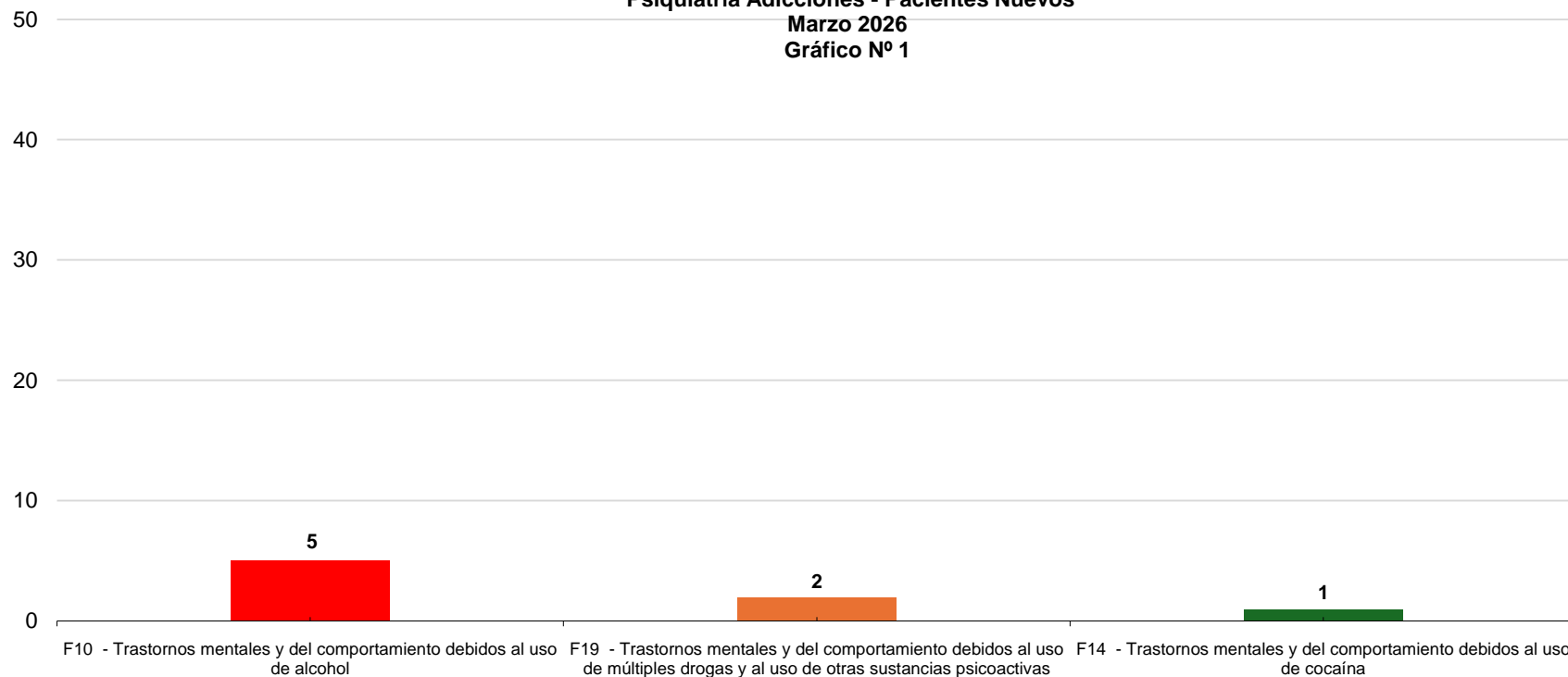


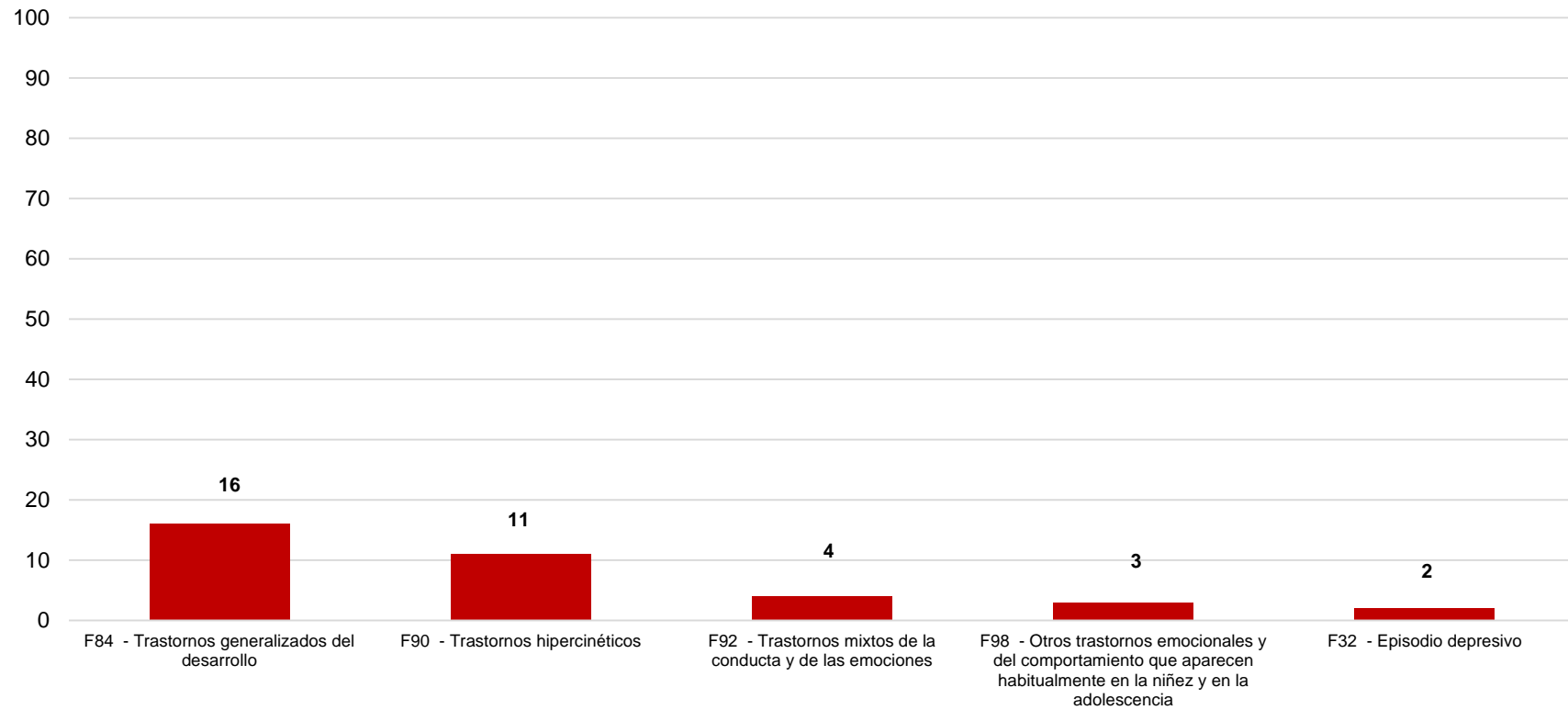
**Primeras Causas de Morbilidad
Psiquiatría Adicciones - Pacientes Nuevos
Marzo 2026
Gráfico N° 1**



Elaboración: Oficina de Epidemiología y Salud Ambiental.
Fuente: Oficina de Estadística e Informática

En el presente gráfico podemos observar que en el Departamento de Adicciones se atendieron como pacientes nuevos en el mes de marzo en primer lugar trastorno mental y del comportamiento debido al uso de alcohol (05), seguido de trastornos mentales y del comportamiento debidos al uso de múltiples drogas y al uso de otras sustancias psicoactivas (02) y finalmente trastornos mentales y del comportamiento debidos al uso de cocaína. (01)

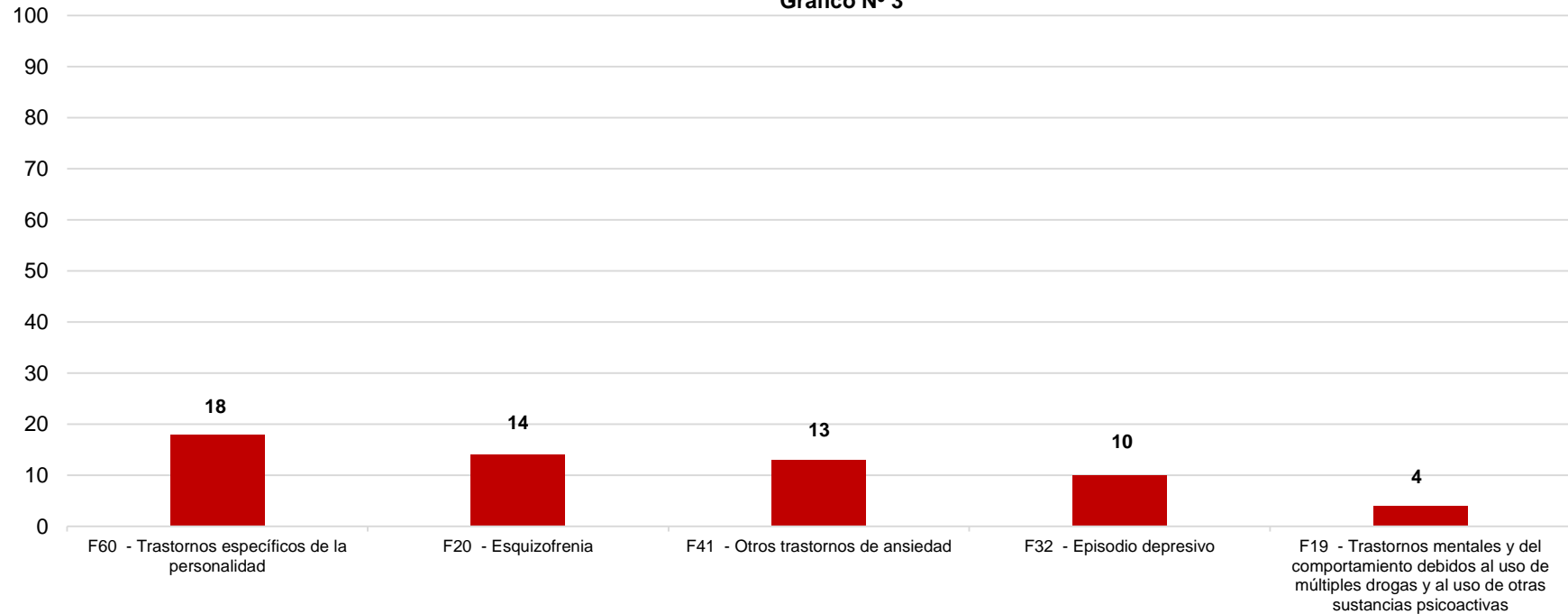
Primeras Causas de Morbilidad
Psiquiatría Niños y Adolescentes - Pacientes Nuevos
Mes de Marzo 2026
Gráfico N° 2



Elaboración: Oficina de Epidemiología y Salud Ambiental.
Fuente: Oficina de Estadística e Informática

Como se aprecia del gráfico, en el Departamento de Consultas de Niños y Adolescentes del HVLH se atendieron en el mes de marzo como pacientes nuevos, trastornos generalizados del desarrollo (16), seguido de trastornos hiperkinéticos (11), seguido de trastornos mixtos de la conducta y de las emociones (04), otros trastornos emocionales y del comportamiento que aparecen habitualmente en la niñez y en la adolescencia (03) finalmente Episodio depresivo. (02)

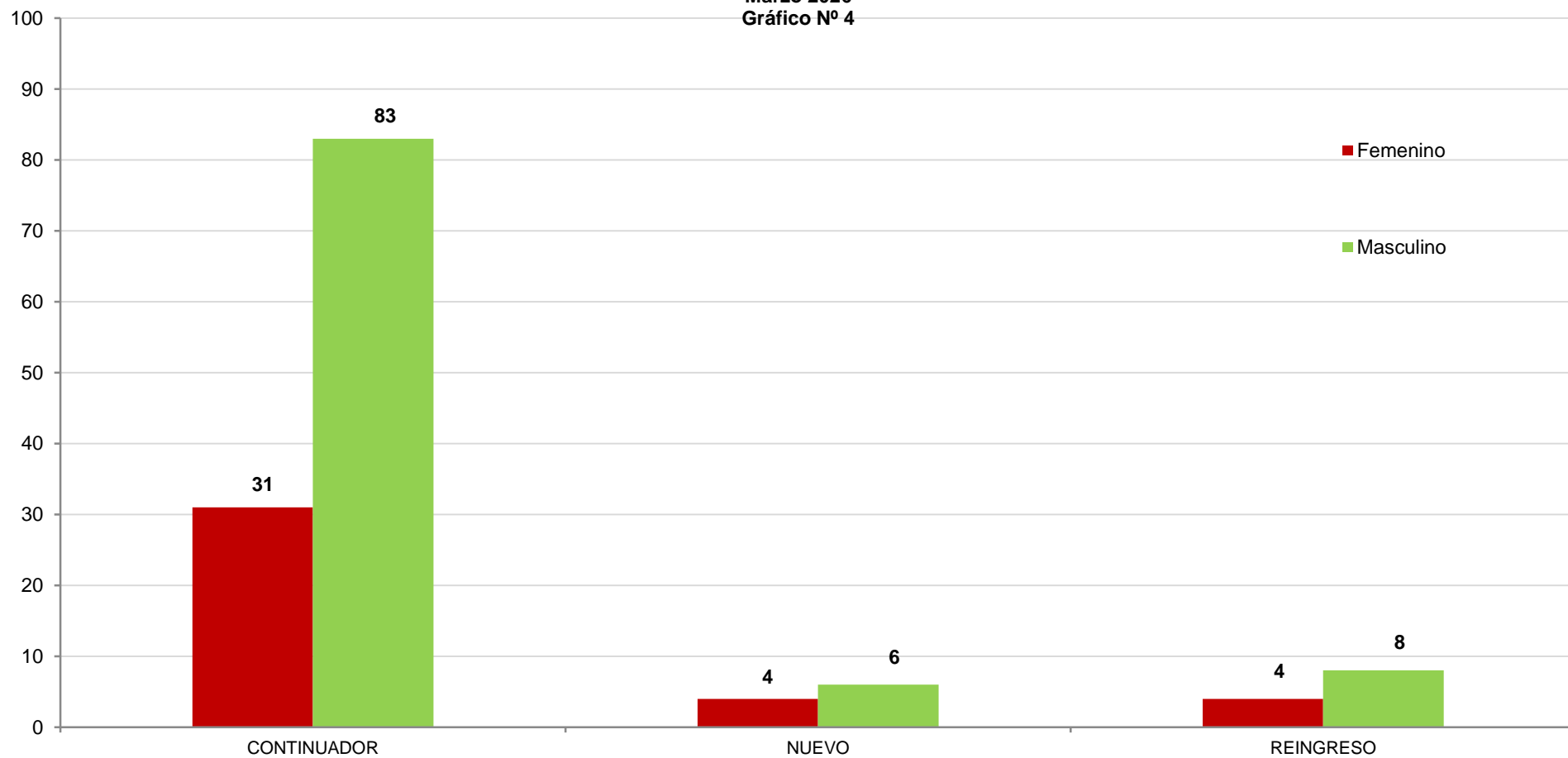
**Primeras Causas de Morbilidad
Psiquiatría Adultos - Pacientes Nuevos
Marzo 2026
Gráfico N° 3**



Elaboración: Oficina de Epidemiología y Salud Ambiental.
Fuente: Oficina de Estadística e Informática

Como se aprecia del gráfico, en las consultas de pacientes nuevos del Dpto. de Psiquiatría Adultos, en el mes de marzo, se presentaron en primer lugar los trastornos específicos de la personalidad (18), Esquizofrenia (14), Otros trastornos de ansiedad (13), Episodio depresivo (10) y los Trastornos mentales y del comportamiento debidos al uso de múltiples drogas y al uso de otras sustancias psicoactivas. (04)

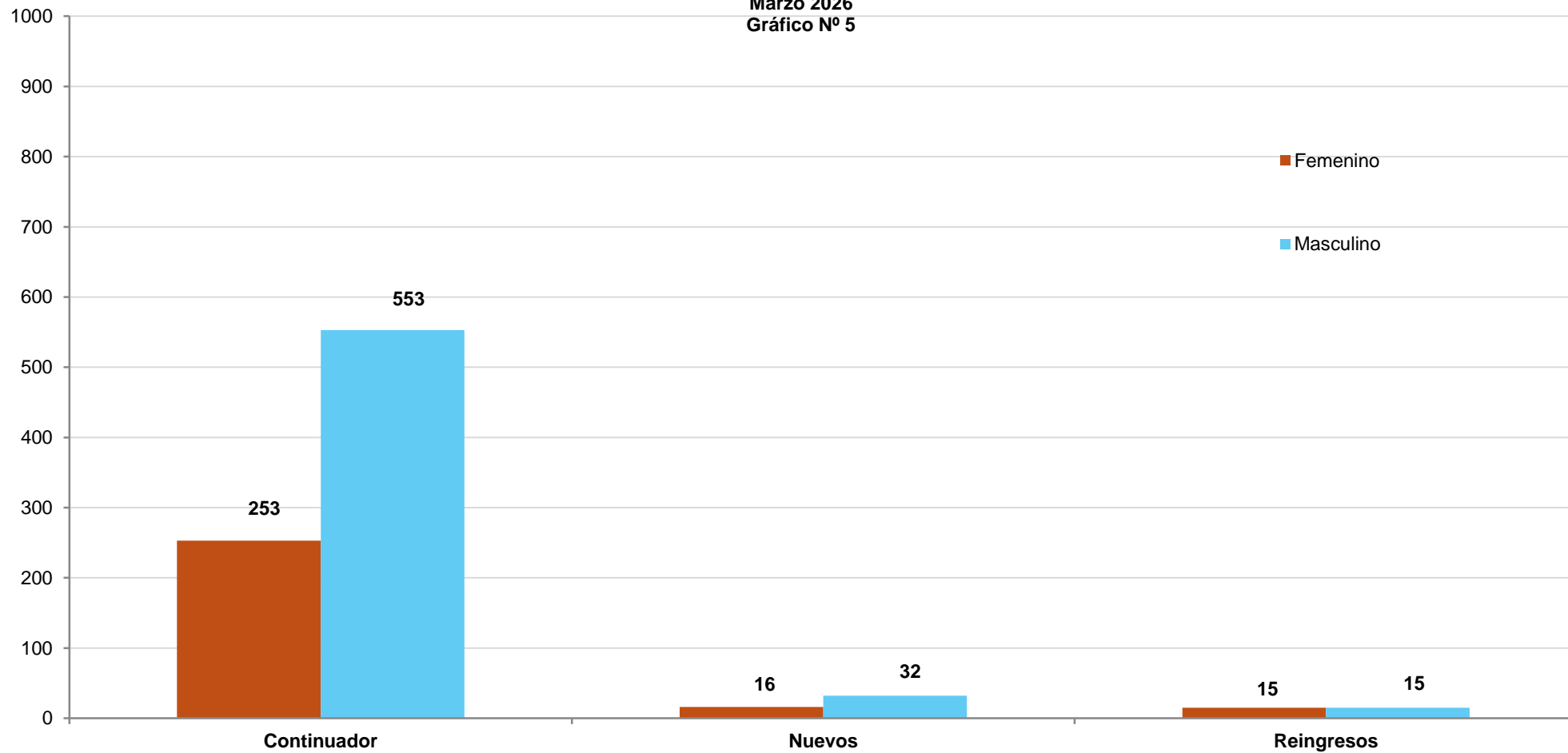
Psiquiatría Adicciones -
Condición por Sexo
Marzo 2026
Gráfico N° 4



Elaboración: Oficina de Epidemiología y Salud Ambiental.
Fuente: Oficina de Estadística e Informática

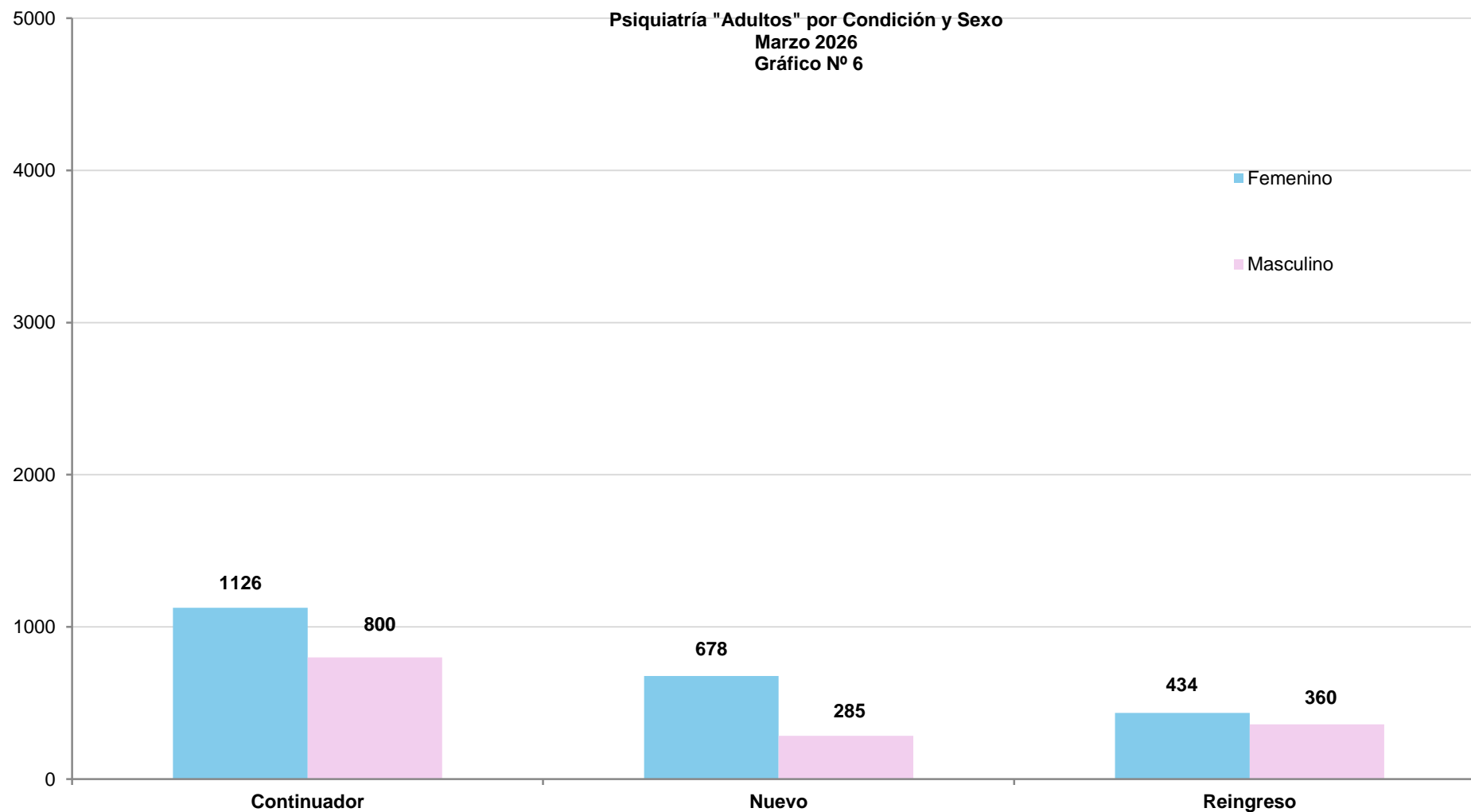
En el caso de la Consulta Externa de Adicciones, se aprecia en el mes de marzo, una mayor cantidad de varones continuadores, como reingresos.

Psiquiatría
Niños y Adolescentes por Condición y Sexo
Marzo 2026
Gráfico N° 5



Fuente: Oficina de Estadística e Informática

El presente gráfico muestra que en consulta externa de niños y adolescentes, en el mes de marzo, la cantidad de atención de continuadores de varones es mayor que el de mujeres, y se mantiene casi igual en los pacientes reingresos y nuevos .



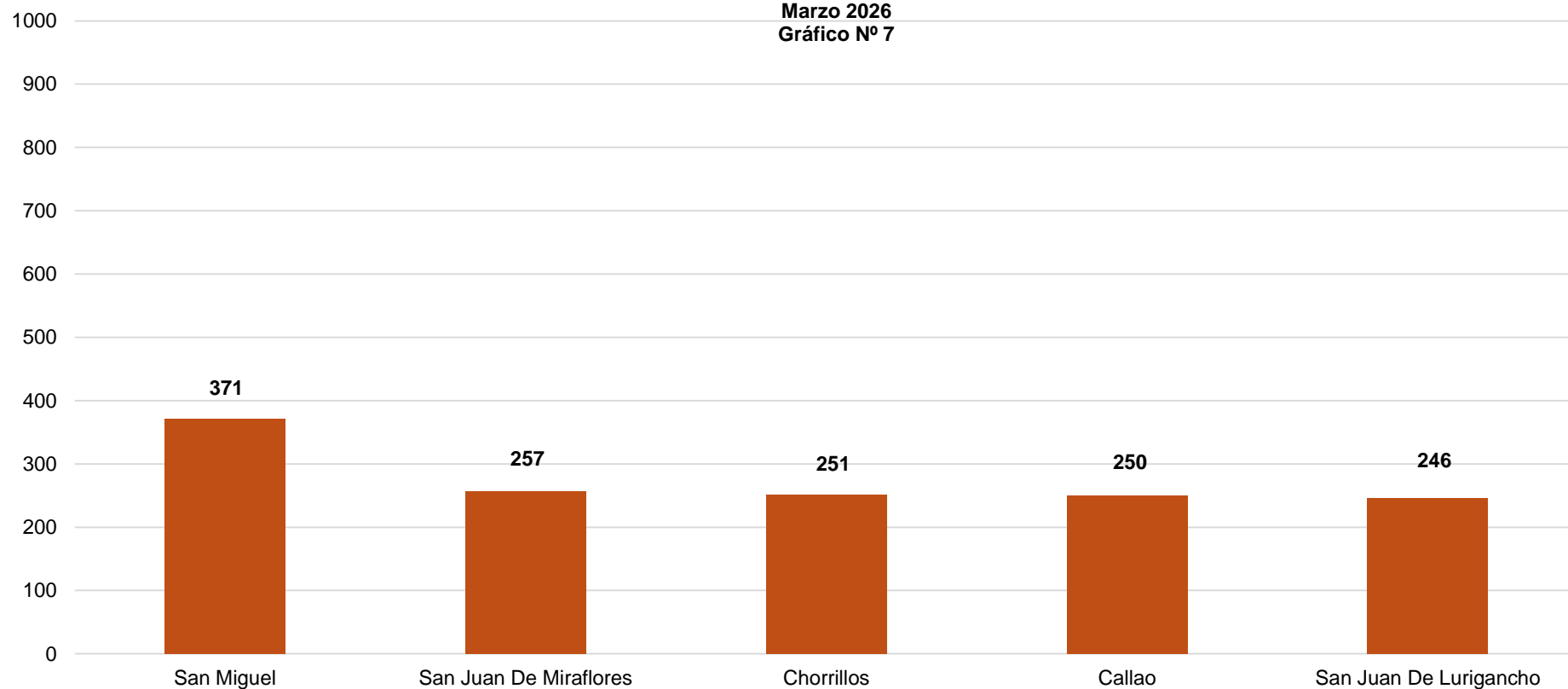
Elaboración: Oficina de Epidemiología y Salud Ambiental.
Fuente: Oficina de Estadística e Informática

En el caso de la consulta externa de adultos, se aprecia en el mes de marzo, una mayor cantidad de mujeres atendidas, tanto en nuevos, continuadores y reingresos.

**Primeros Lugares de Procedencia de Toda la consulta
Psiquiatría (Adultos + Niños + Adicciones)**

Marzo 2026

Gráfico N° 7



Elaboración: Oficina de Epidemiología y Salud Ambiental.

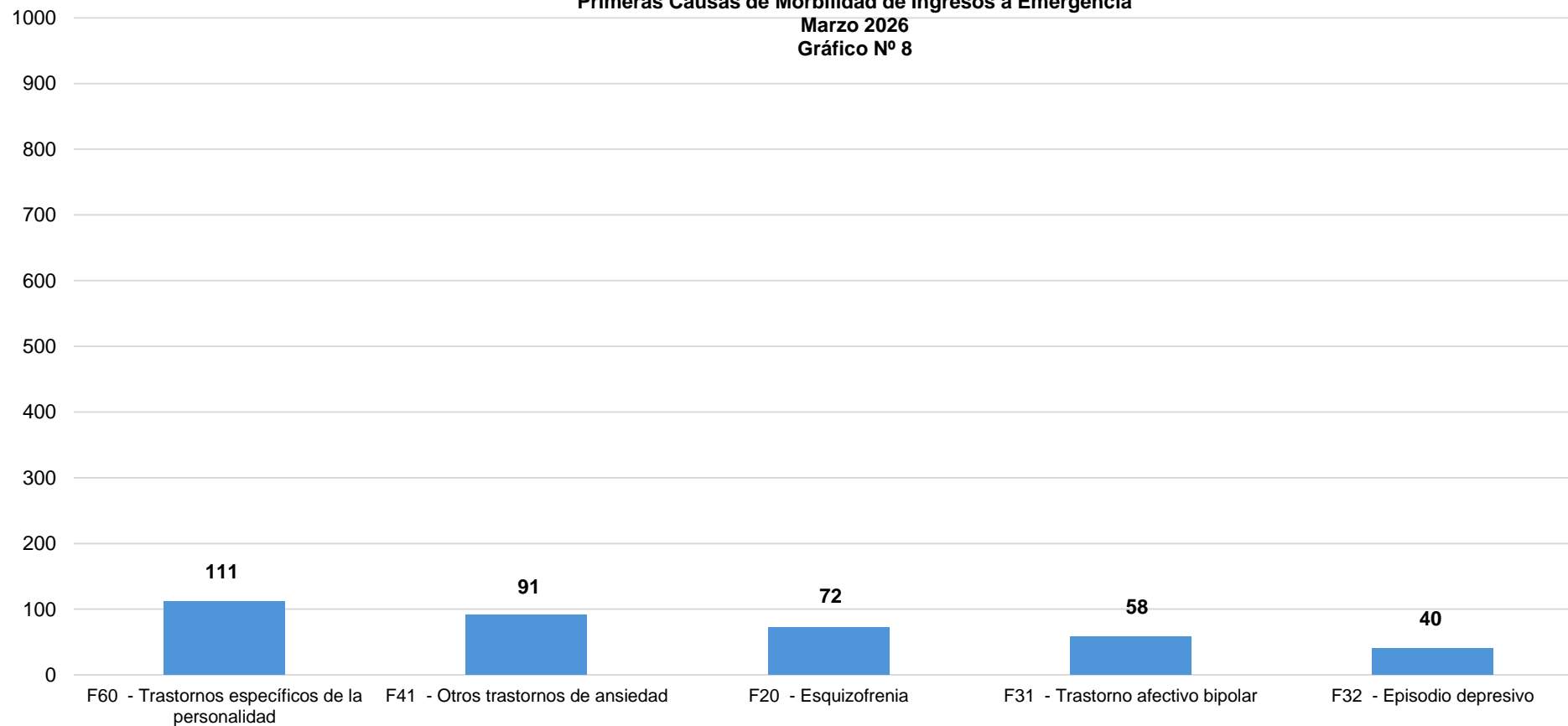
Fuente: Oficina de Estadística e Informática

Como se aprecia del gráfico, si tenemos en cuenta todas las consultas, en el mes de marzo, los pacientes procedieron en primer lugar San Miguel, San Juan de Miraflores, Chorrillos, Callao y finalmente San Juan de Lurigancho.

Primeras Causas de Morbilidad de Ingresos a Emergencia

Marzo 2026

Gráfico N° 8



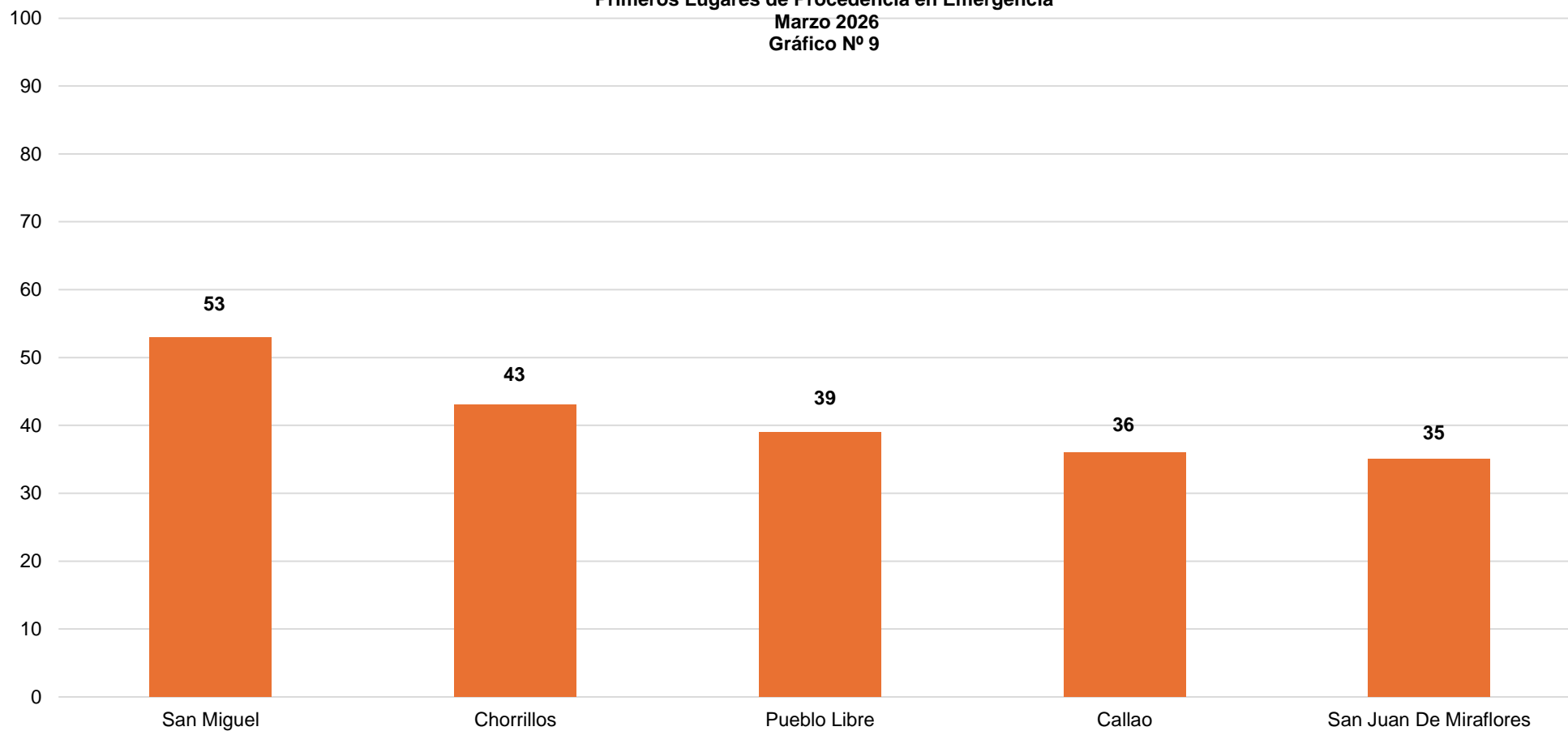
Elaboración: Oficina de Epidemiología y Salud Ambiental.

Fuente: Oficina de Estadística e Informática

Como se muestra en el gráfico, la primera causa de morbilidad en el servicio de emergencia, en el mes de marzo es Trastornos Específicos de la Personalidad, Otros Trastornos de ansiedad, Esquizofrenia, seguido de trastorno afectivo Bipolar y finalmente Episodio Depresivo.

Primeros Lugares de Procedencia en Emergencia

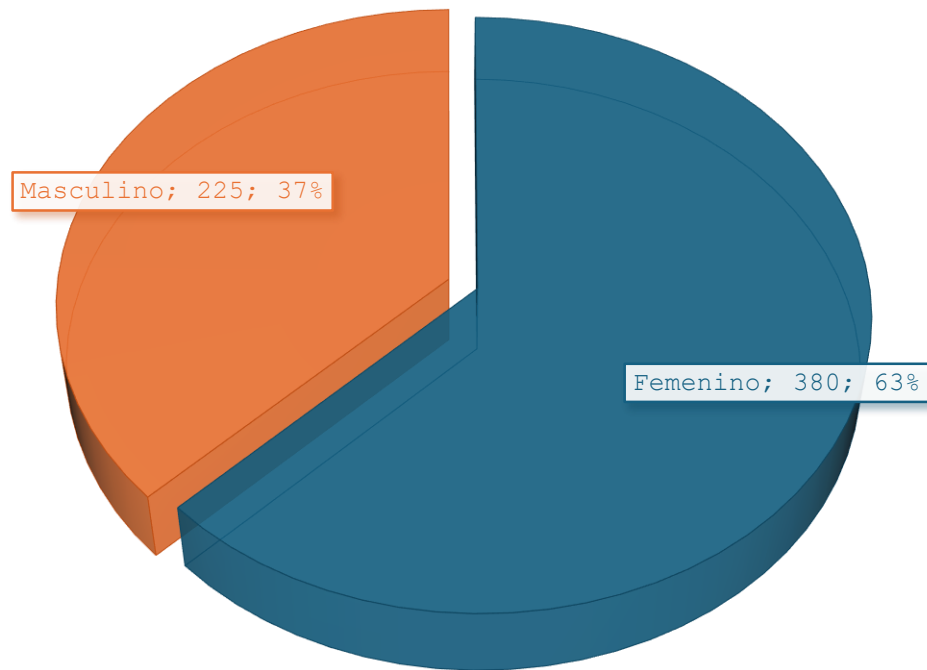
Marzo 2026
Gráfico N° 9



Elaboración: Oficina de Epidemiología y Salud Ambiental.
Fuente: Oficina de Estadística e Informática

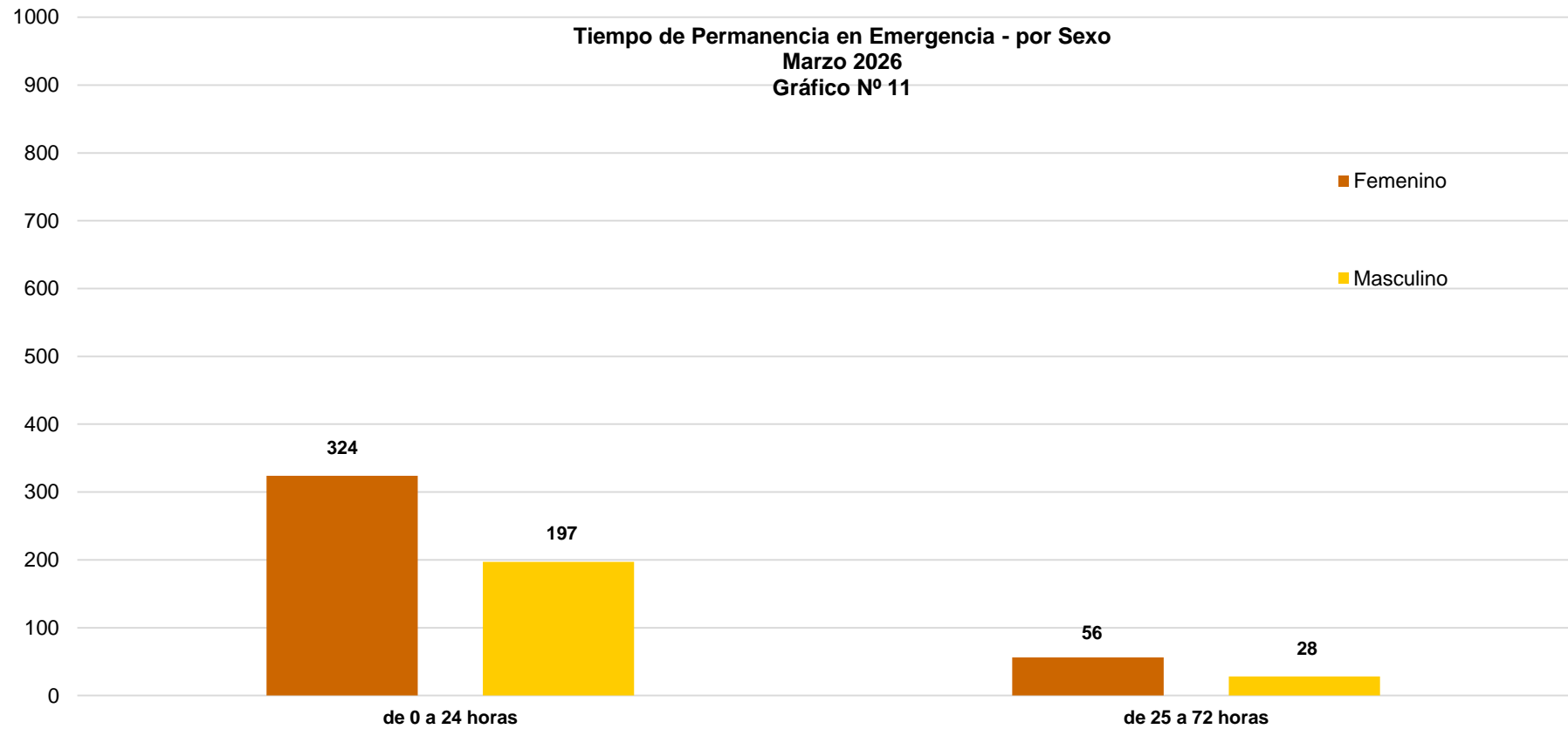
Como se aprecia del gráfico, los pacientes que acudieron al servicio de emergencia en el mes de marzo, procedieron en primer lugar de San Miguel, Chorrillos, Pueblo Libre, Callao y finalmente San Juan de Miraflores.

**INGRESOS A EMERGENCIA SEGÚN SEXO
MARZO 2026
GRÁFICO Nº 10**



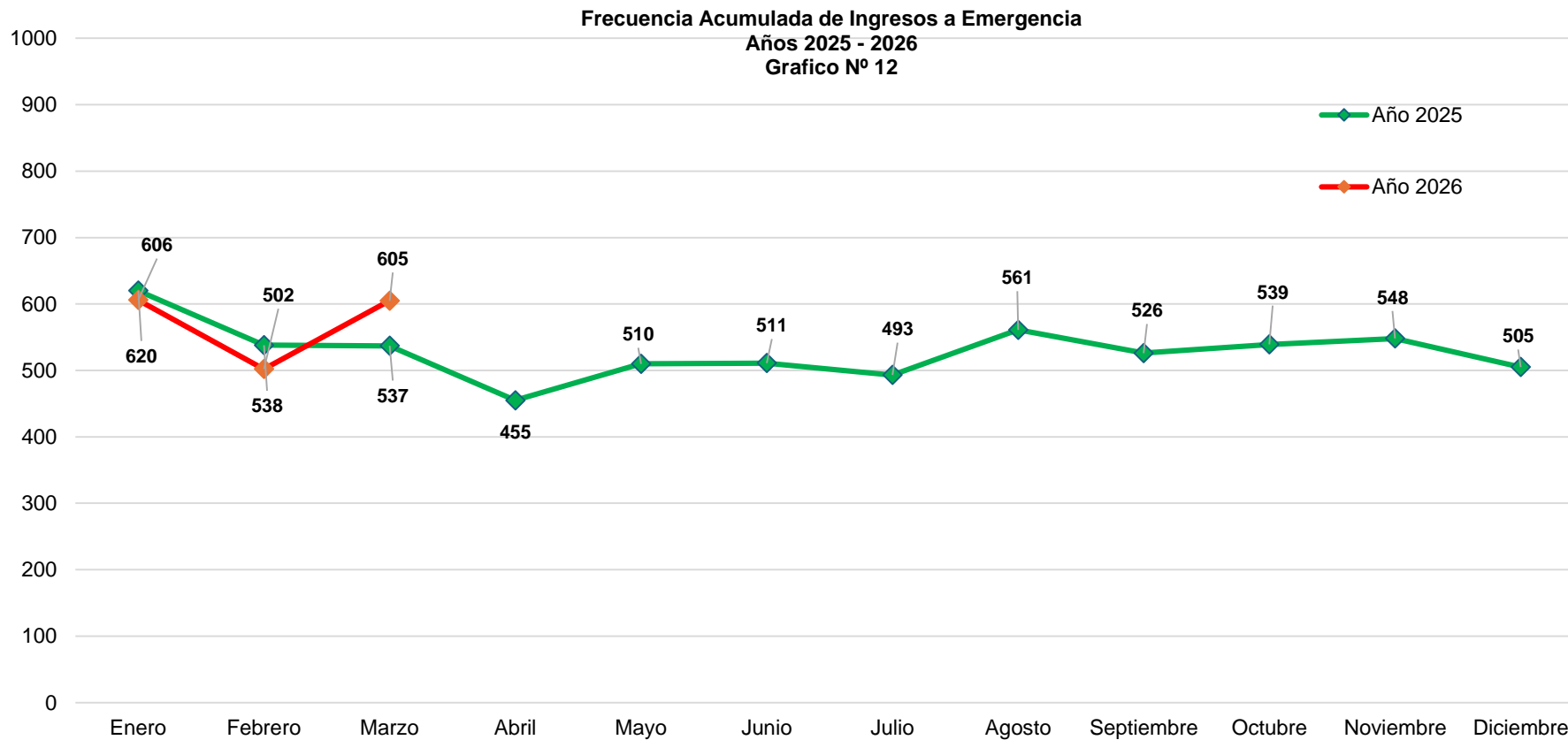
Elaboración: Oficina de Epidemiología y Salud Ambiental.
Fuente: Oficina de Estadística e Informática

Como muestra el gráfico, se aprecia un porcentaje de más atenciones de mujeres en el servicio de emergencia durante el mes de marzo 2026.



Elaboración: Oficina de Epidemiología y Salud Ambiental.
Fuente: Oficina de Estadística e Informática

En el presente gráfico se observa que en marzo, la mayoría de pacientes tuvieron una estancia menor o igual a 24 horas; es decir, su crisis se resuelve el mismo día de la atención, tanto de varones como de mujeres. Se observa también 84 pacientes con un tiempo de permanencia mayor a 24 horas.

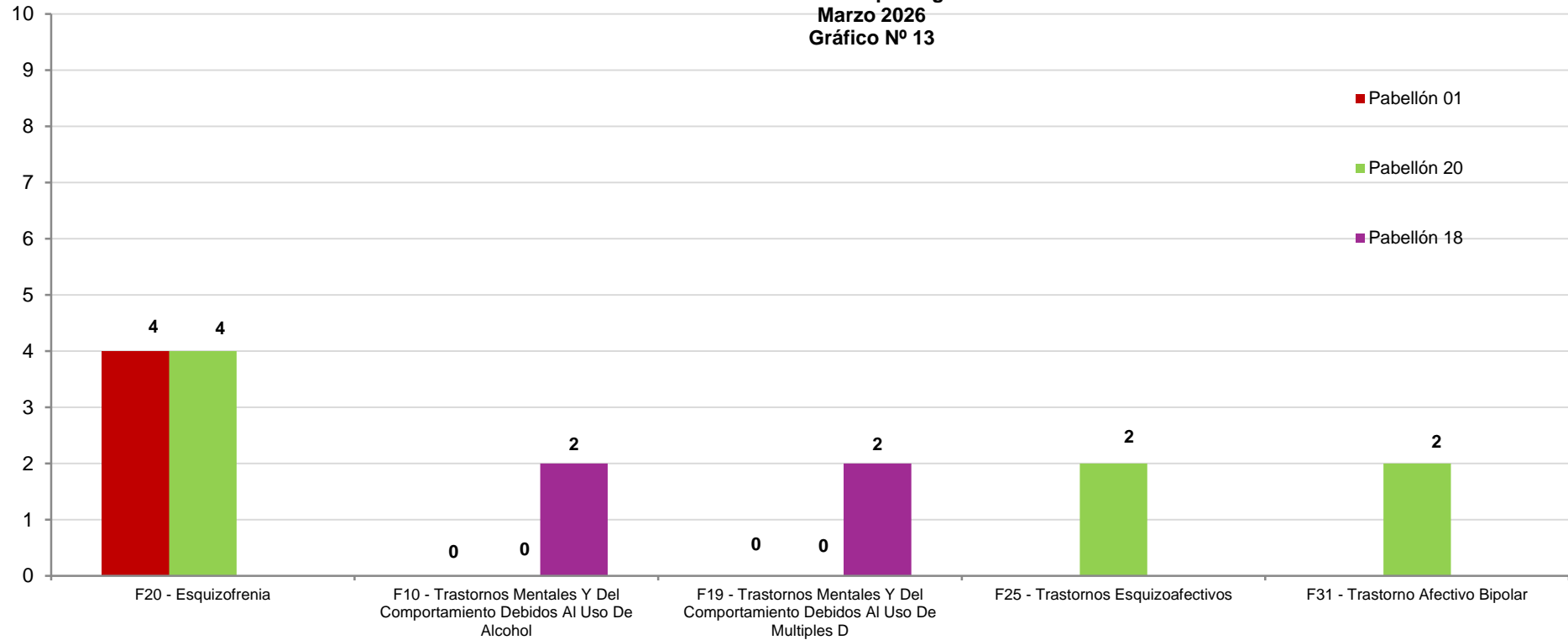


Elaboración: Oficina de Epidemiología y Salud Ambiental.
Fuente: Oficina de Estadística e Informática

El presente gráfico muestra la Frecuencia Acumulada de Ingresos a Emergencia. Si comparamos con el mes de marzo del 2025 (537 ingresos), en el mes de marzo del 2026 se produjeron 605 ingresos. Esta cifra puede variar mes a mes, pero en general la tendencia es a aumentar.

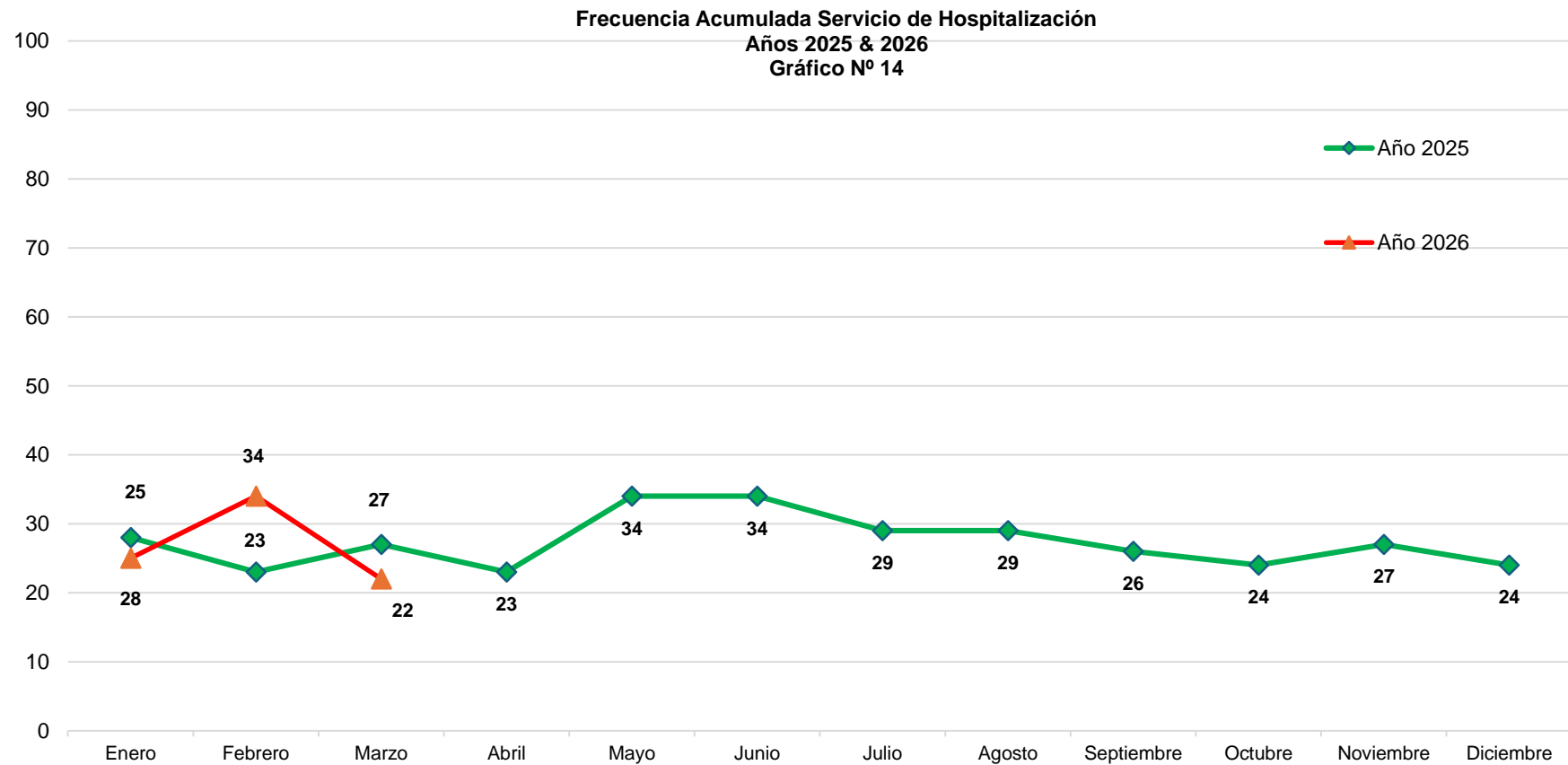
Distribución de Morbilidad por Ingresos a Pabellones

Marzo 2026
Gráfico N° 13



Elaboración: Oficina de Epidemiología y Salud Ambiental.
Fuente: Oficina de Estadística e Informática

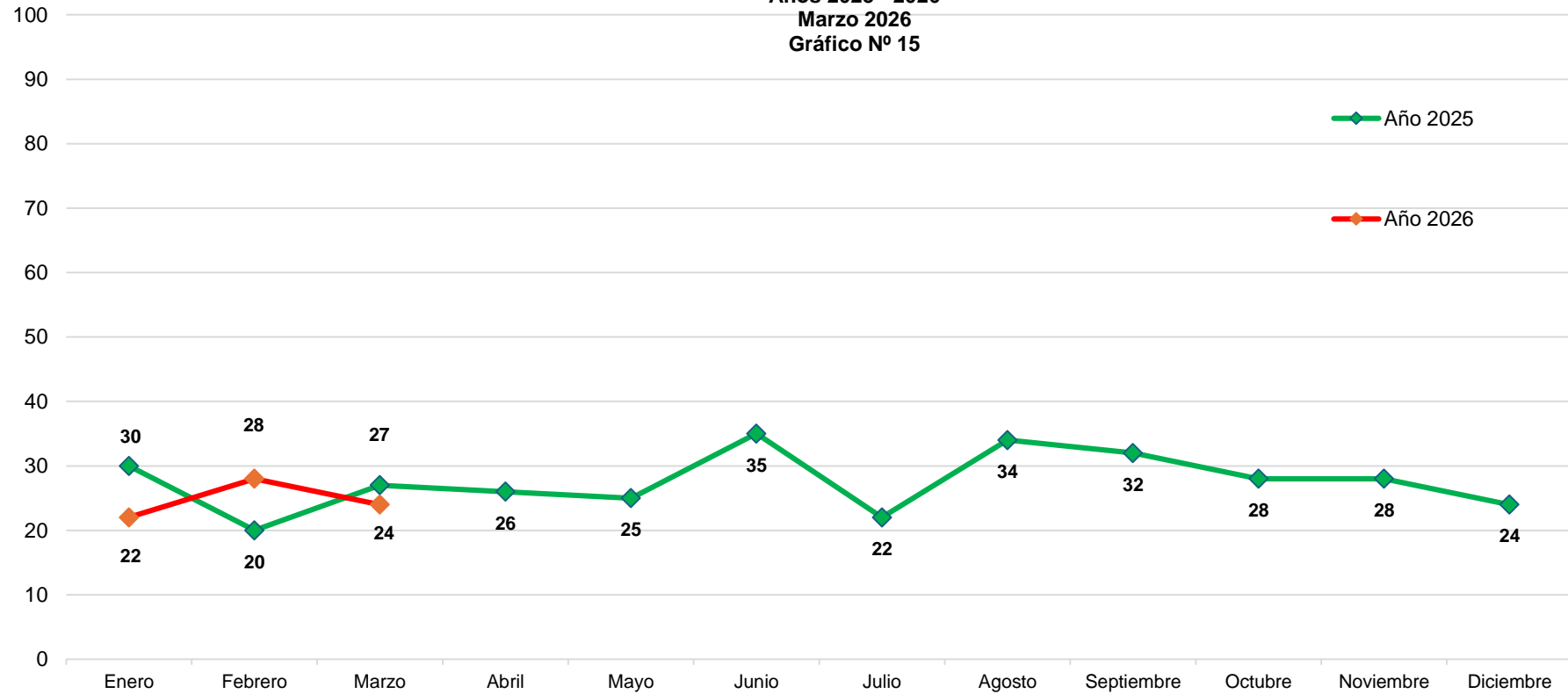
En el presente gráfico se observan los ingresos a pabellones en el mes de marzo: acudieron una mayor cantidad de 08 pacientes con Esquizofrenia, seguido de 02 Trastornos Mentales y del Comportamiento debido al uso de Alcohol, pacientes (02) con Trastornos Mentales y del comportamiento debido al Uso de múltiples D, asimismo (02) Trastornos Esquizoafectivos y finalmente (02) Trastornos afectivos bipolar.



Elaboración: Oficina de Epidemiología y Salud Ambiental.
Fuente: Oficina de Estadística e Informática

El presente gráfico muestra la Frecuencia Acumulada en los Servicios de Hospitalización. El número de hospitalizaciones en el mes de marzo del 2025 fue de 27, mientras que en el mes de marzo del presente año es 22. En general existe una tendencia a mantenerse en el promedio de hospitalizaciones con una tendencia a aumentar.

Frecuencia Acumulada de Egresos Hospitalarios
Años 2025 - 2026
Marzo 2026
Gráfico N° 15

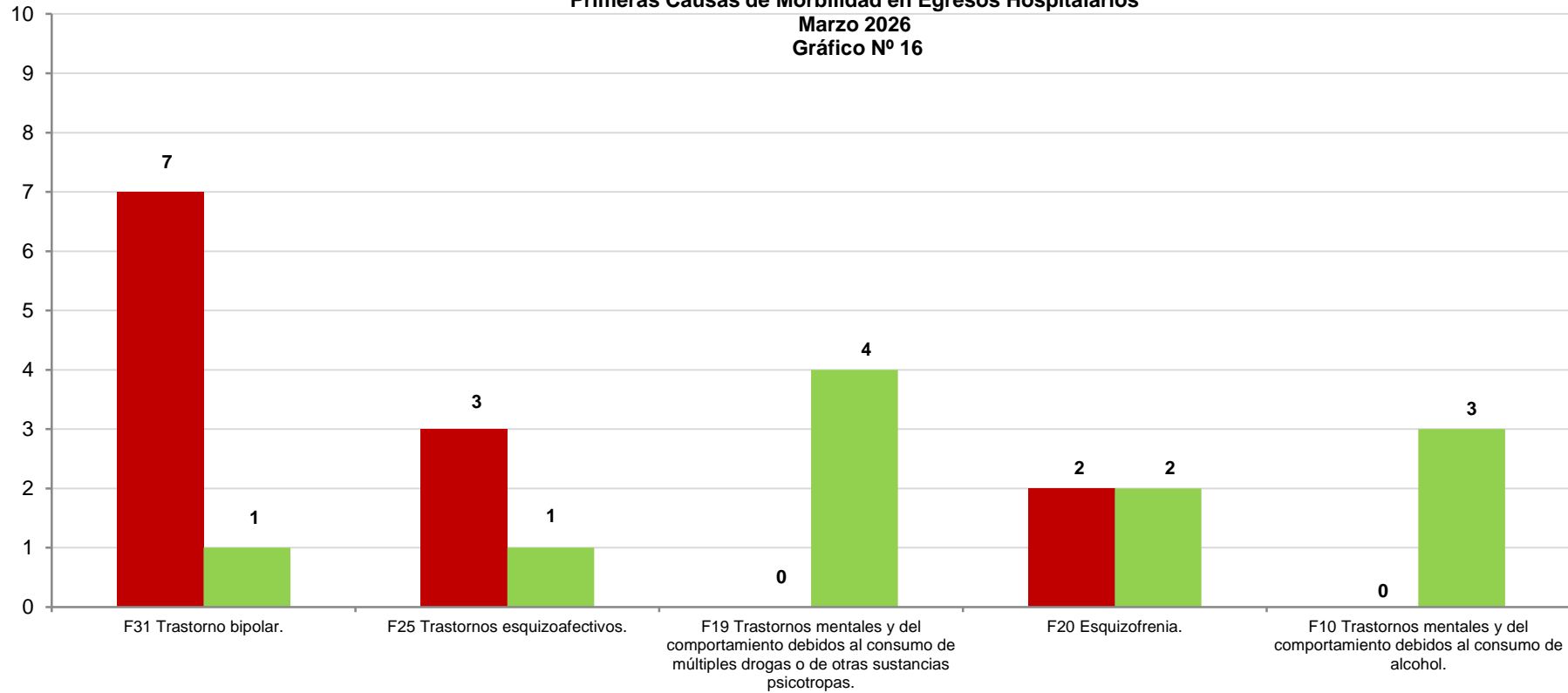


Elaboración: Oficina de Epidemiología y Salud Ambiental.
Fuente: Oficina de Estadística e Informática

La presente gráfica muestra la cantidad de Egresos de los Servicios de Hospitalización, mes tras mes. En el mes de marzo del 2025 se produjeron 27 egresos, mientras que en marzo del 2026 se produjeron 24.

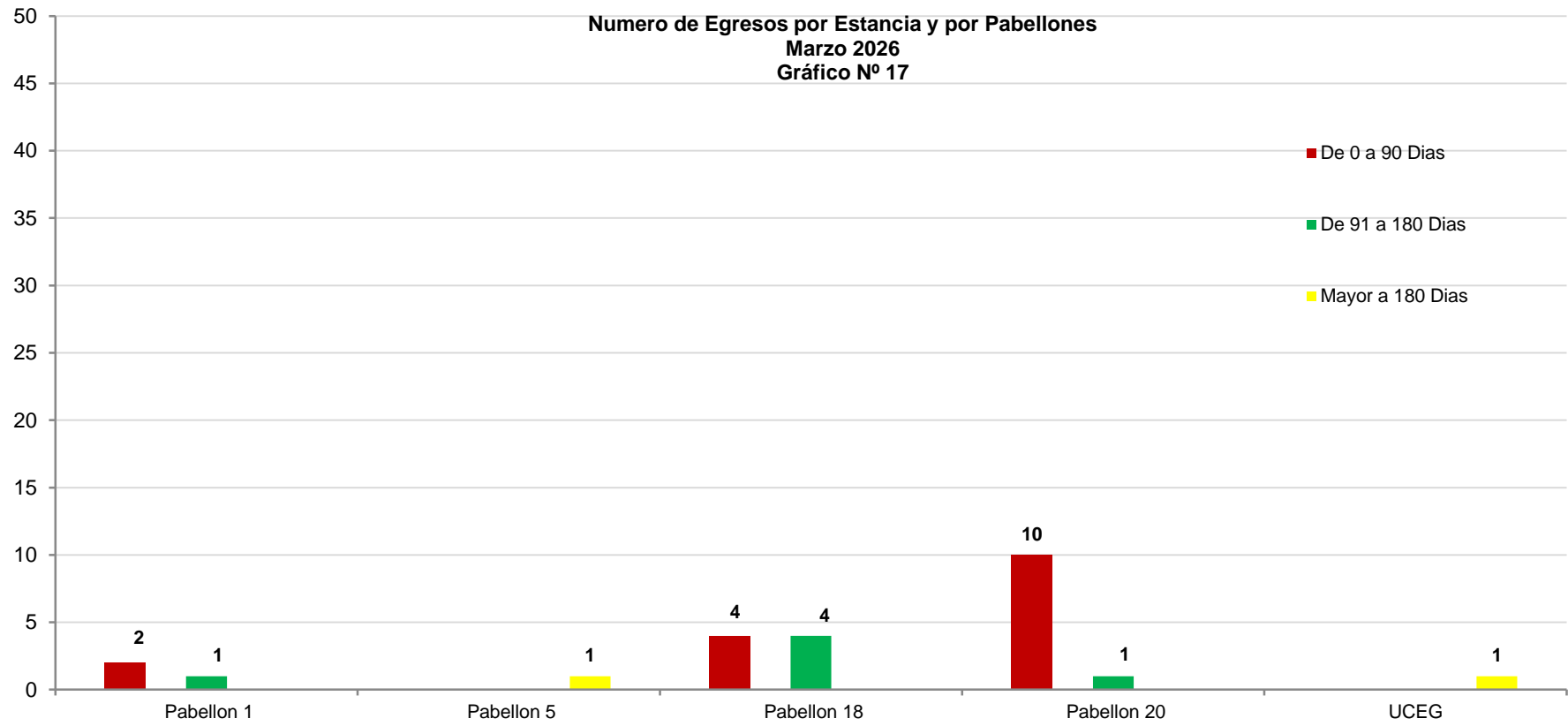
Primeras Causas de Morbilidad en Egresos Hospitalarios

Marzo 2026
Gráfico N° 16



Elaboración: Oficina de Epidemiología y Salud Ambiental.
Fuente: Oficina de Estadística e Informática

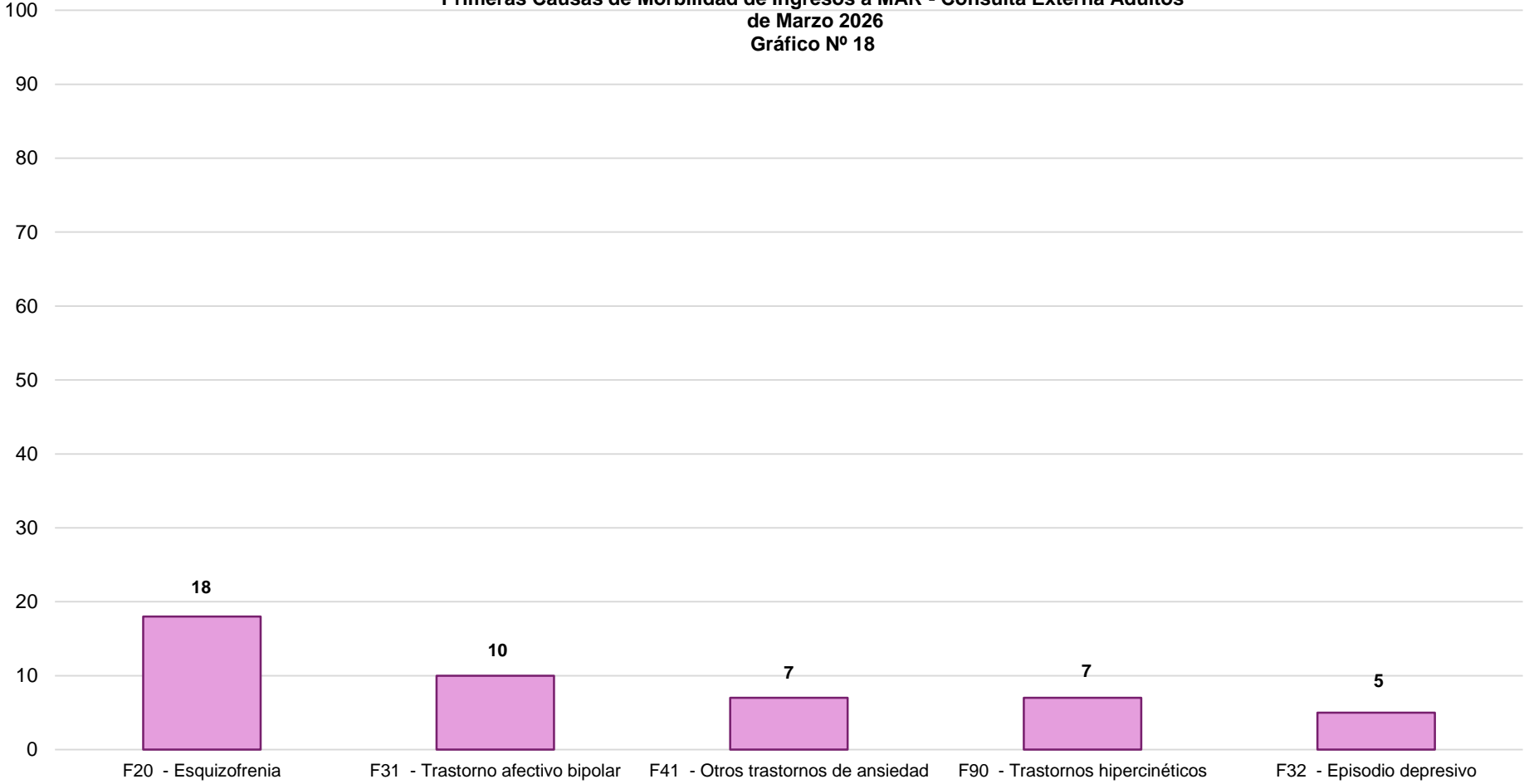
De acuerdo con los egresos hospitalarios, la primera causa de morbilidad durante el mes de marzo fue de 08 casos de trastorno bipolar, seguido de 04 casos de trastornos esquizoafectivos, 04 casos de trastorno mentales y del comportamiento debido al consumo de múltiples drogas o de otras sustancias psicótropas, 04 casos de Esquizofrenia, (03) trastornos mentales y del comportamiento debidos al consumo de alcohol.



Elaboración: Oficina de Epidemiología y Salud Ambiental.
Fuente: Oficina de Estadística e Informática

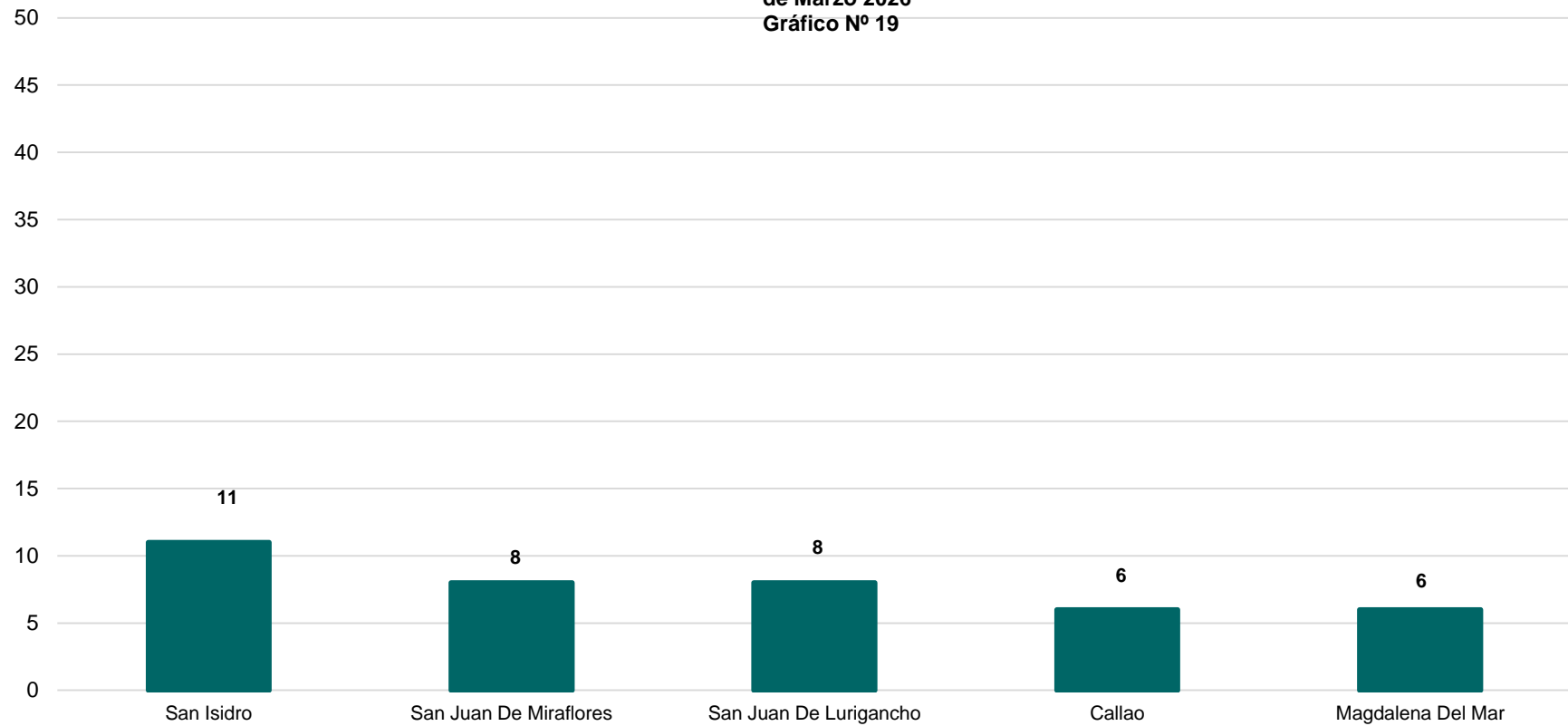
El presente gráfico muestra la cantidad de egresos hospitalarios por estancia durante el mes de marzo. Como se aprecia, dieciséis (16) pacientes tuvieron una estancia entre 0 y 90 días, seis (06) pacientes de 91 a 180 días y finalmente dos (02) pacientes mayor a 180 días.

**Primeras Causas de Morbilidad de Ingresos a MAR - Consulta Externa Adultos
de Marzo 2026
Gráfico N° 18**



Como se muestra en el gráfico en el mes de marzo, la primera causa de morbilidad en el servicio de MAR Consulta Externa Adultos, es la Esquizofrenia, seguido de trastorno afectivo bipolar, Otros trastornos de ansiedad, trastornos hipercinéticos y final mente Otros de episodio depresivo.

**Primeros Lugares de Procedencia en MAR - Consulta Externa Adultos
de Marzo 2026
Gráfico N° 19**

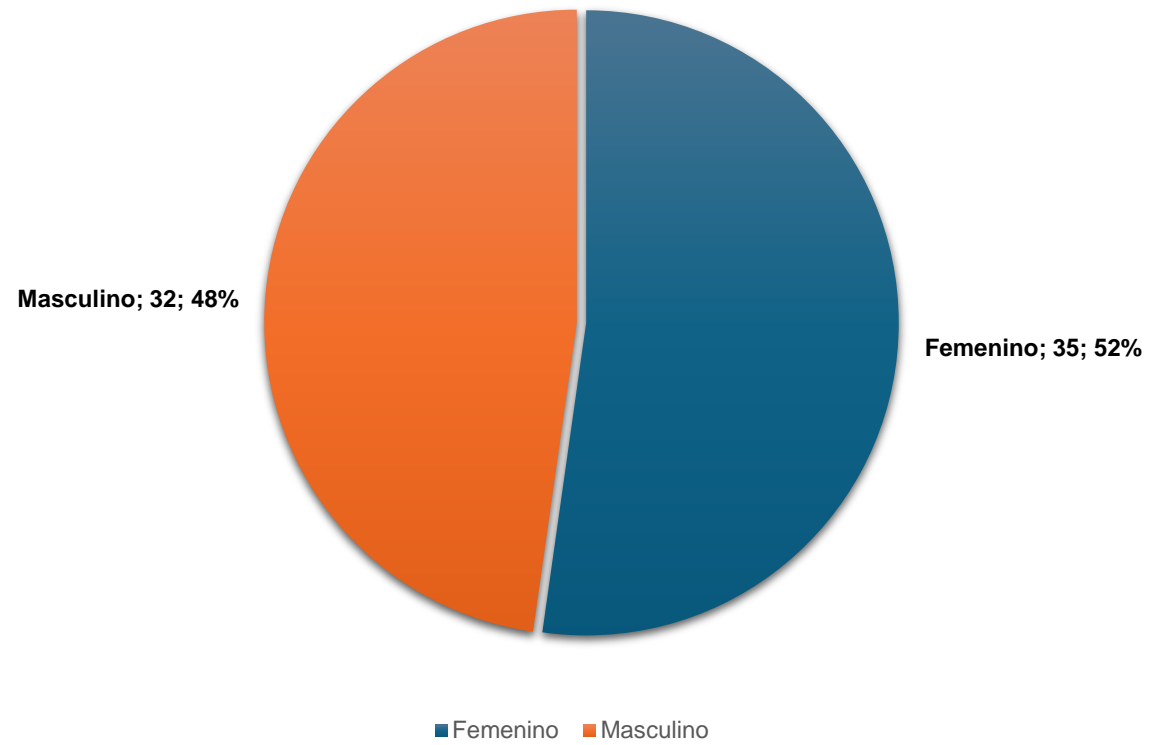


Elaboración: Oficina de Epidemiología y Salud Ambiental.

Fuente: Oficina de Estadística e Informática

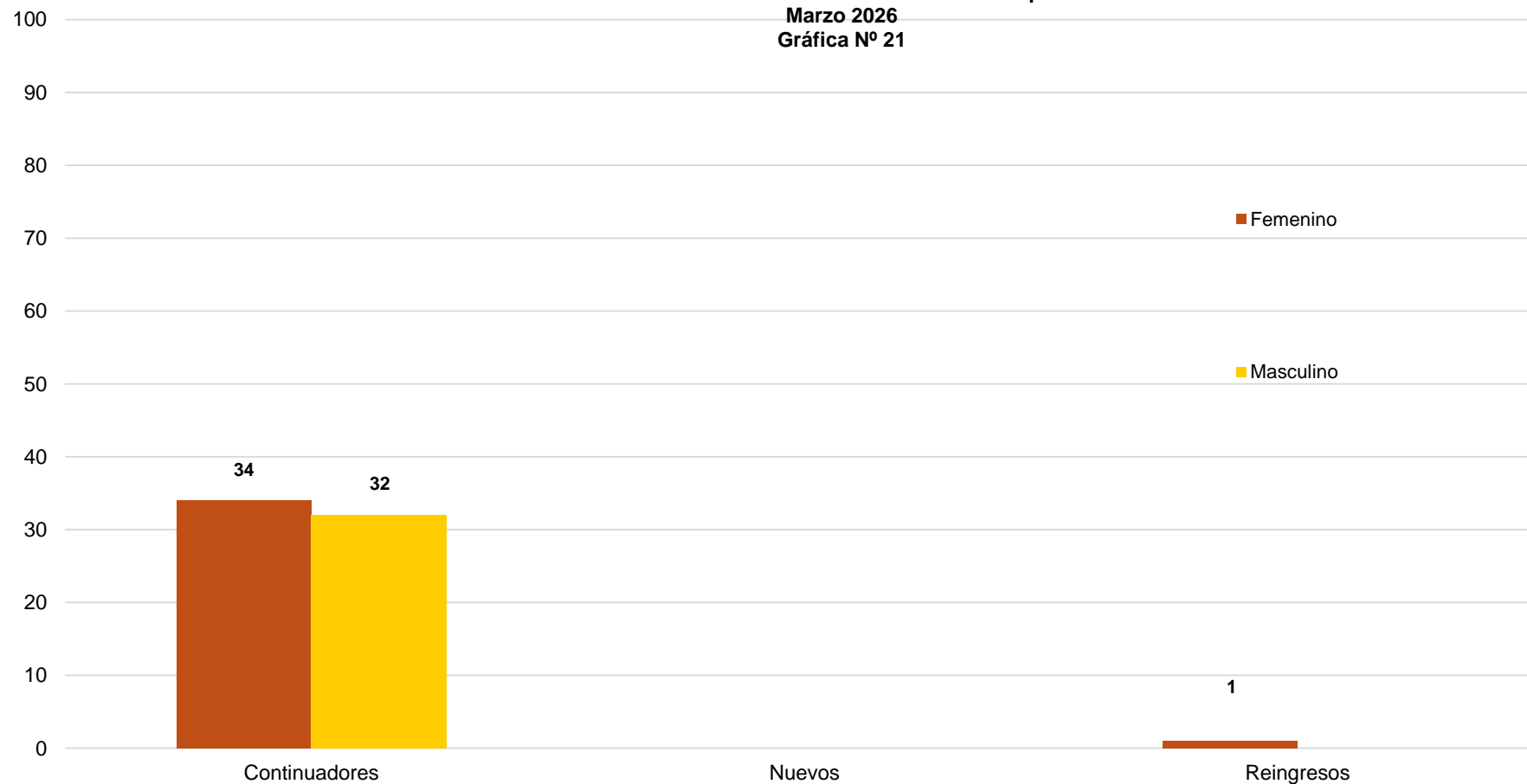
En el presente gráfico se aprecia que en el mes de marzo, acudieron una mayor cantidad del distrito de San Isidro, San Juan de Miraflores, San Juan de Lurigancho, Callao y finalmente Magdalena del Mar.

**Ingresos a MAR - Consulta Externa Adultos según Sexo
Marzo 2026
Gráfico N° 20**



Como muestra el gráfico, se aprecia un porcentaje de más atenciones de mujeres en el servicio de emergencia durante el mes de marzo 2026.

Condicion en MAR Consulta Externa Adultos - por Sexo
Marzo 2026
Gráfica N° 21



Elaboración: Oficina de Epidemiología y Salud Ambiental.
Fuente: Oficina de Estadística e Informática

En relación al tipo de condición, en el mes de marzo se observa una mayor cantidad de mujeres y varones atendidos en continuadores, así como reingresos.