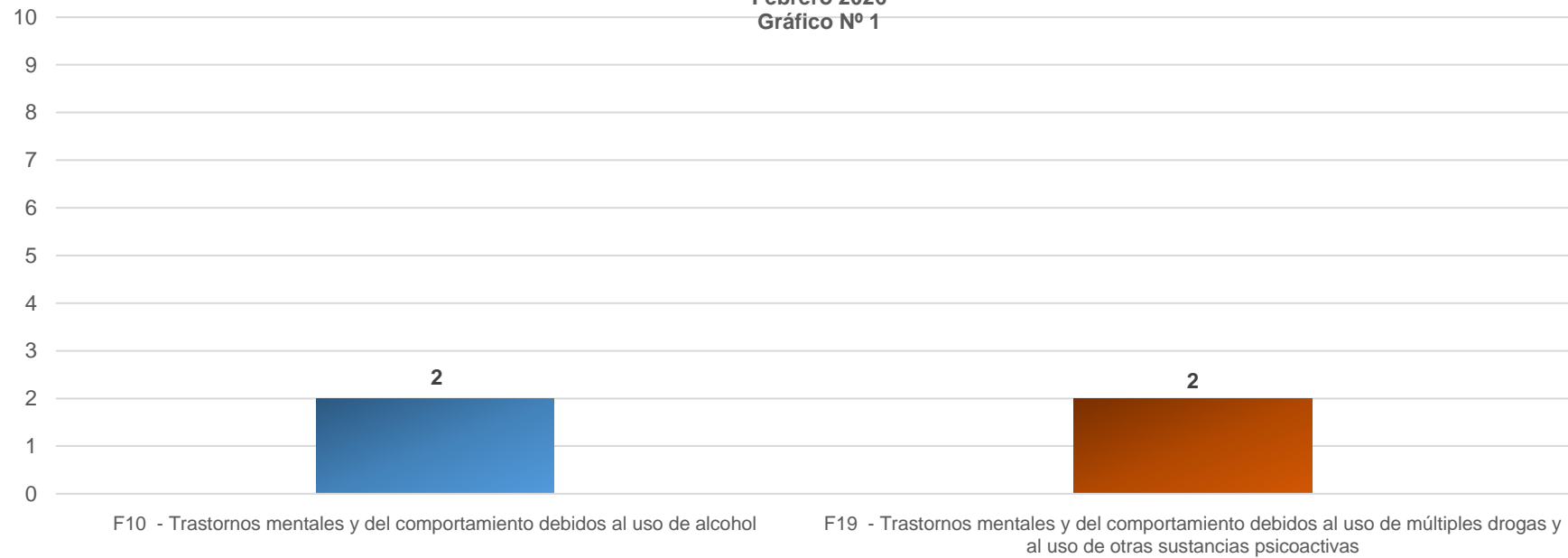


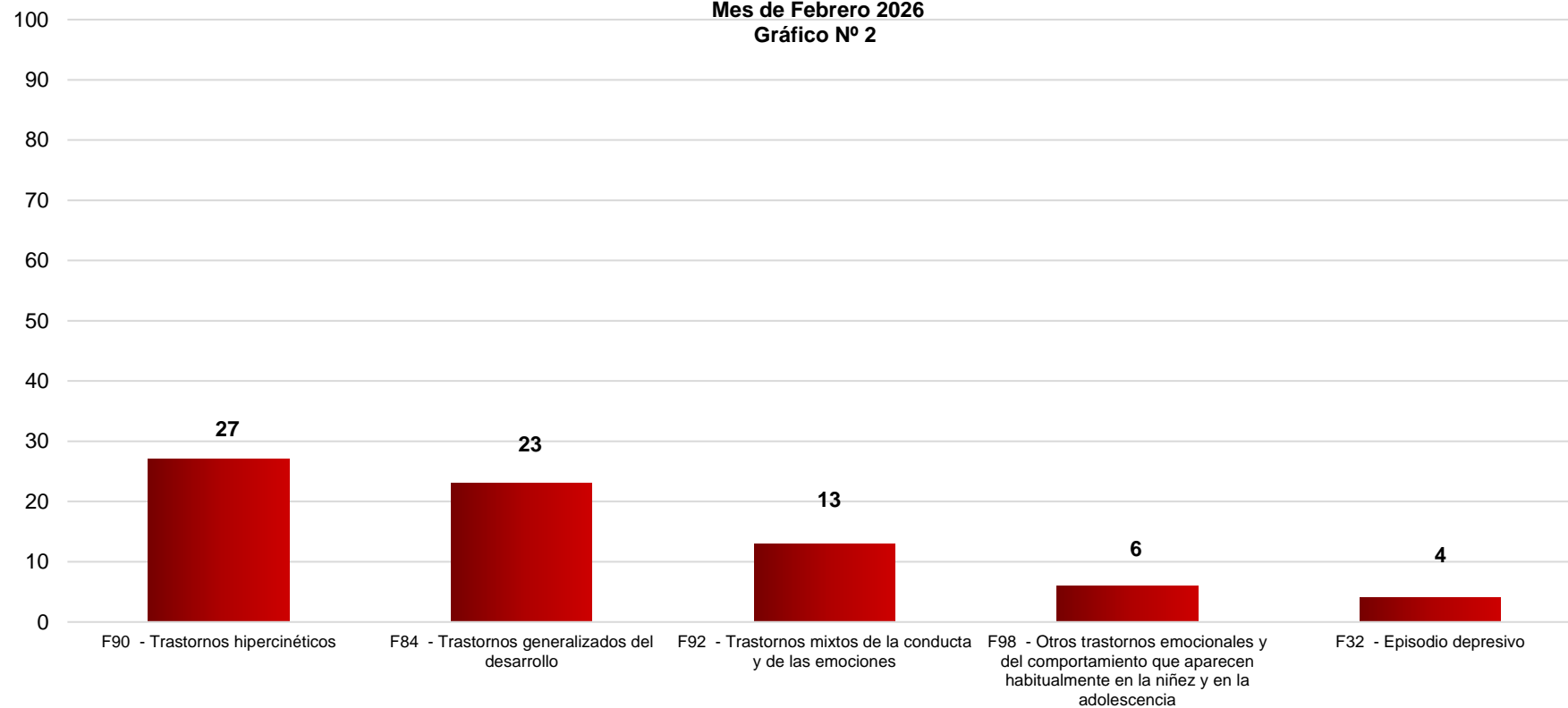
**Primeras Causas de Morbilidad  
Psiquiatría Adicciones - Pacientes Nuevos  
Febrero 2026  
Gráfico N° 1**



Elaboración: Oficina de Epidemiología y Salud Ambiental.  
Fuente: Oficina de Estadística e Informática

En el presente gráfico podemos observar que en el Servicio de Adicciones en el mes de febrero se atendieron pacientes nuevos con trastorno mental y del comportamiento debido al uso de alcohol (02 pacientes) y con trastorno mentales y del comportamiento debido al uso de múltiples drogas y al uso de otras sustancias psicoactivas (02 pacientes).

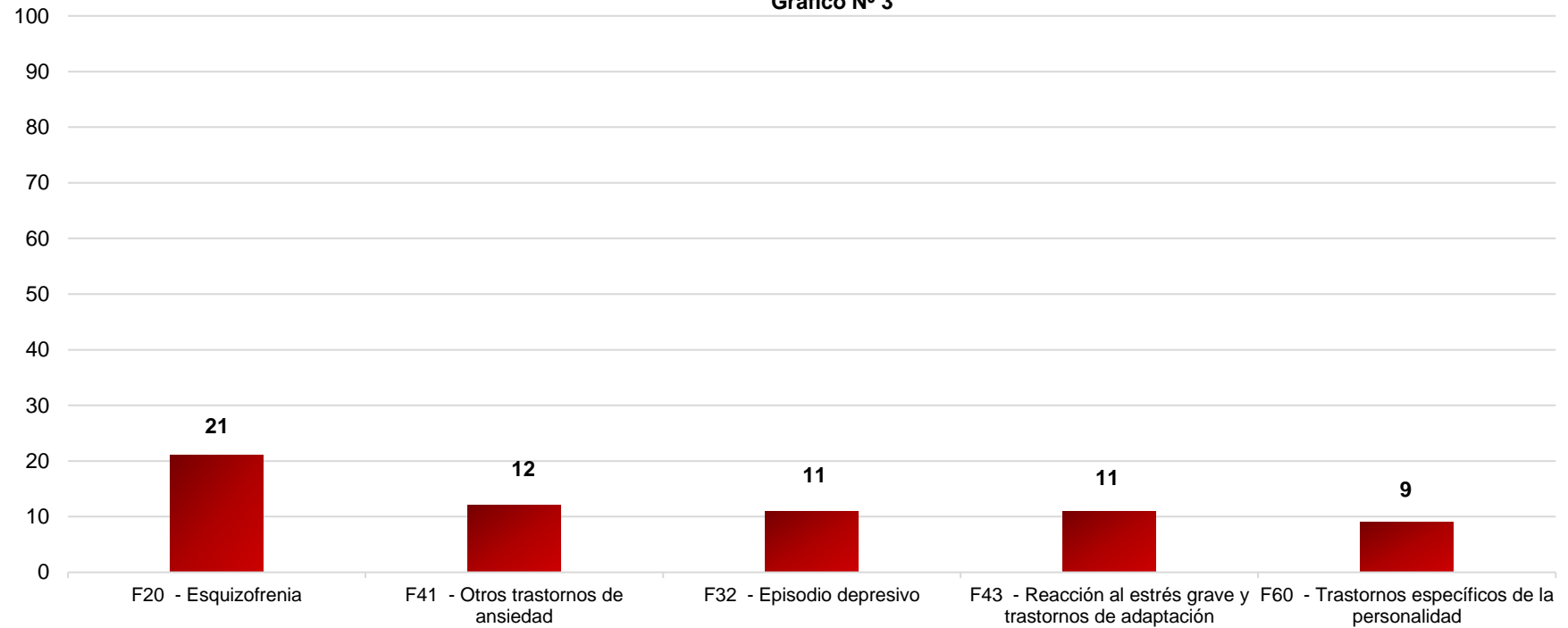
**Primeras Causas de Morbilidad  
Psiquiatría Niños y Adolescentes - Pacientes Nuevos  
Mes de Febrero 2026  
Gráfico N° 2**



Elaboración: Oficina de Epidemiología y Salud Ambiental.  
Fuente: Oficina de Estadística e Informática

Como se aprecia del gráfico, en el Departamento de Consultas de Niños y Adolescentes del HVLH se atendieron en el mes de febrero en la condición de pacientes nuevos los Trastornos hiperkinéticos (27 pacientes), Trastornos generalizados del desarrollo (23 pacientes), Trastornos mixto de la conductas y de las emociones (13 pacientes), Otros trastornos emocionales y del comportamiento que aparecen habitualmente en la niñez y en la adolescencia (06 pacientes) y Episodio depresivo (04 pacientes).

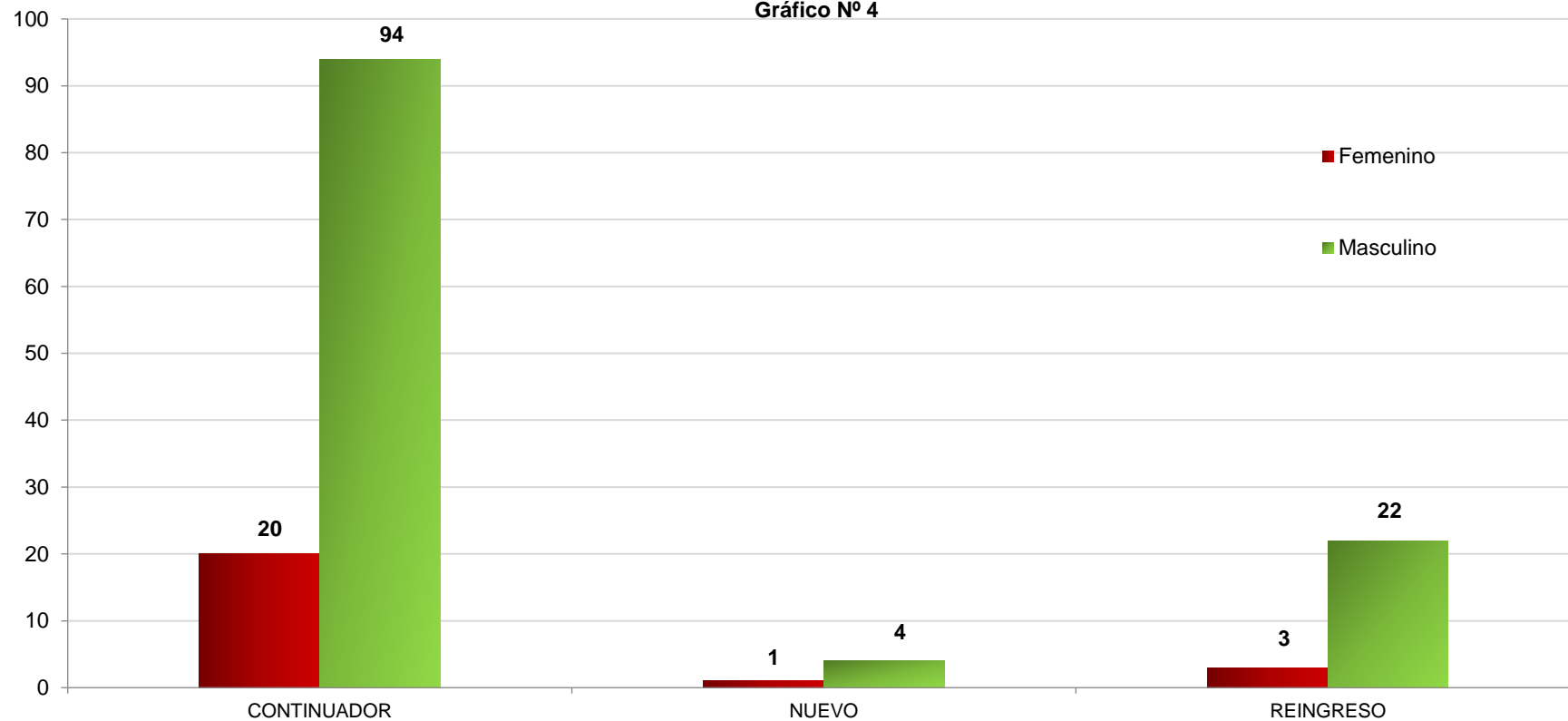
**Primeras Causas de Morbilidad  
Psiquiatría Adultos - Pacientes Nuevos  
Febrero 2026  
Gráfico N° 3**



Elaboración: Oficina de Epidemiología y Salud Ambiental.  
Fuente: Oficina de Estadística e Informática

Como se aprecia del gráfico, en las Consultas Psiquiatría Adultos, con respecto a los pacientes nuevos, en el mes de febrero se presentaron Otros trastornos de Esquizofrenia (21 casos), Otros trastornos de ansiedad (12 casos), Episodio depresivo (11 casos), Reacción al estrés grave y trastornos de adaptación (11 casos) y Trastornos específicos de la personalidad (09 casos).

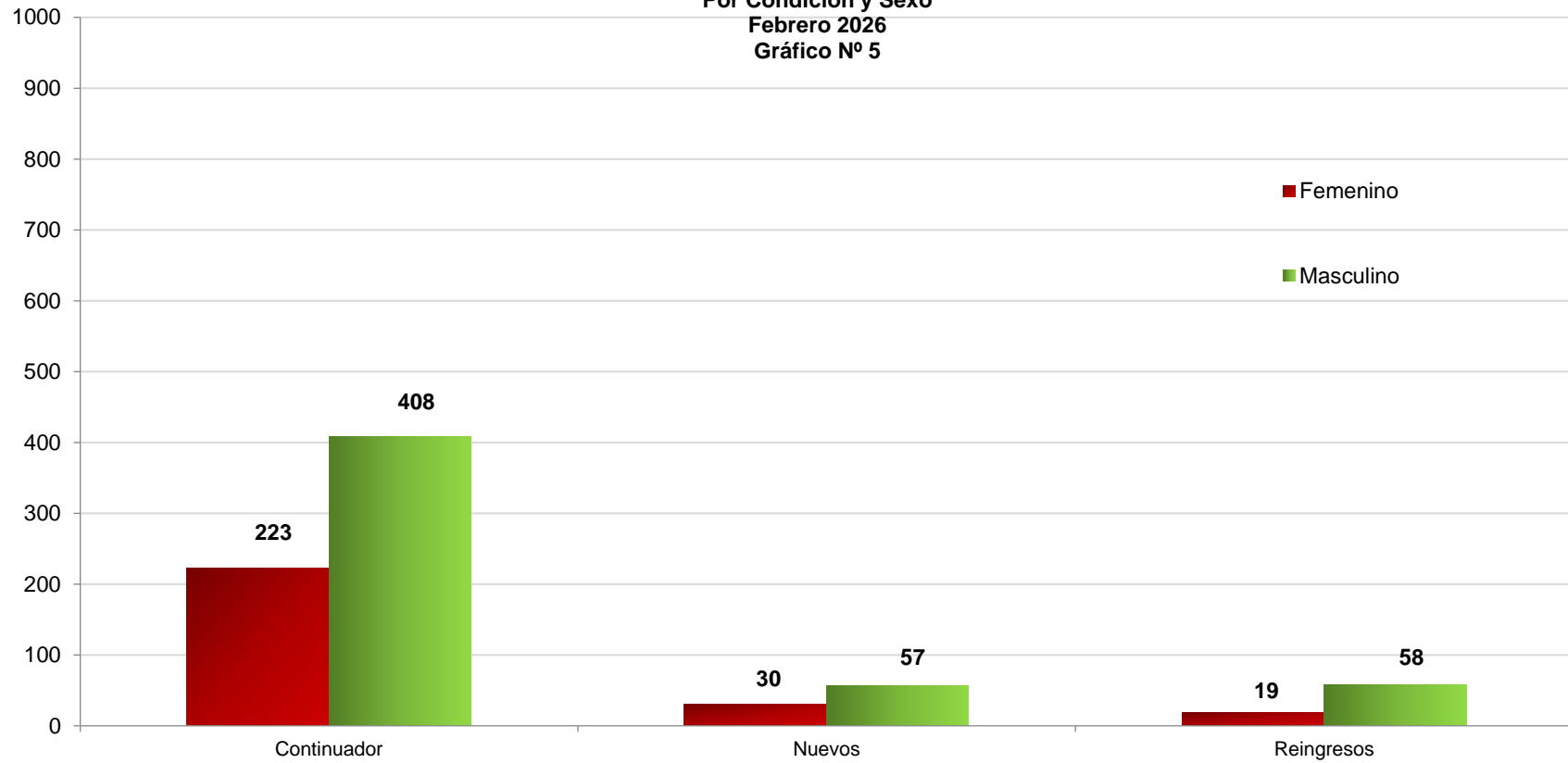
Psiquiatría Adicciones -  
Condición por Sexo  
Febrero 2026  
Gráfico N° 4



Elaboración: Oficina de Epidemiología y Salud Ambiental.  
Fuente: Oficina de Estadística e Informática

En el caso de la Consulta Externa de Psiquiatría de Adicciones, se aprecia en el mes de febrero, una mayor cantidad de varones continuadores (114 casos), como reingresos (25 casos) frente a los nuevos (05 casos).

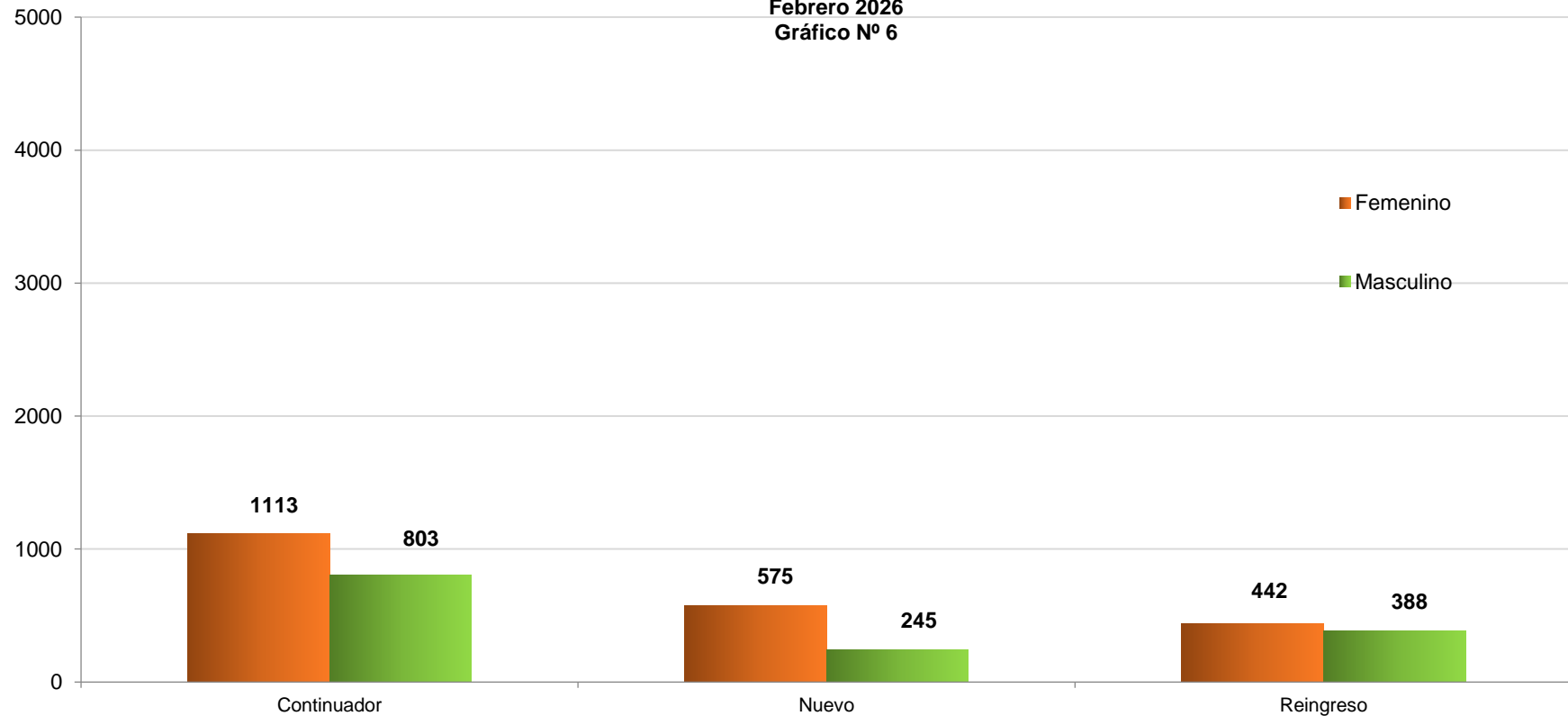
**Psiquiatría de Niños y Adolescentes  
Por Condición y Sexo  
Febrero 2026  
Gráfico N° 5**



Elaboración: Hospital Victor Larco Herrera . Fuente: Oficina de Estadística e Informática

El presente gráfico muestra que en Consulta Externa de Niños y Adolescentes, en el mes de febrero, la cantidad de atención de continuadores varones (408) es mayor que el de mujeres (223) seguido de los nuevos (87) y reingresos (77 atenciones).

**Psiquiatría Adultos por Condición y Sexo**  
**Febrero 2026**  
**Gráfico N° 6**



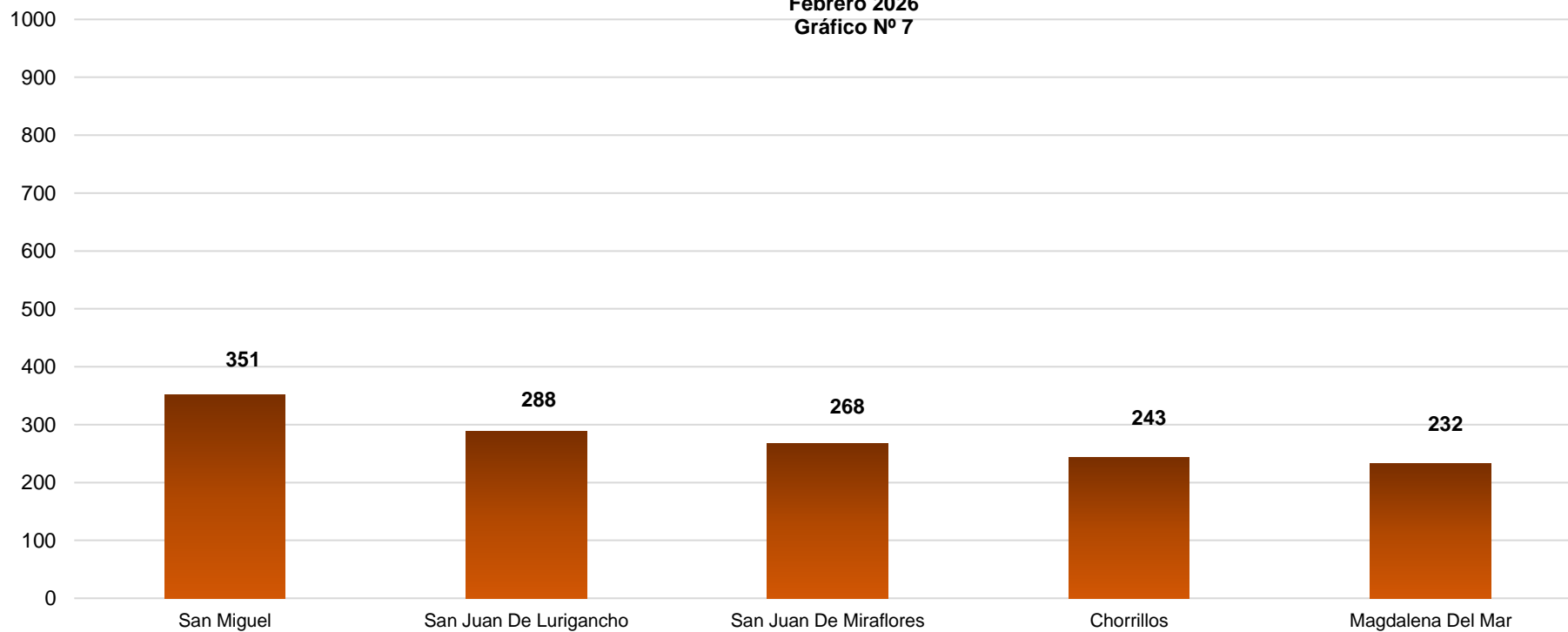
Elaboración: Oficina de Epidemiología y Salud Ambiental. Fuente: Oficina de Estadística e Informática

En el caso de la Consulta Externa de Adultos, se aprecia en el mes de febrero, una mayor cantidad de mujeres atendidas, tanto en nuevos (575), continuadores (1113) y reingresos (442) frente a los pacientes varones.

**Primeros Lugares de procedencia de todas las consultas  
(Adultos + Niños + Adicciones)**

**Febrero 2026**

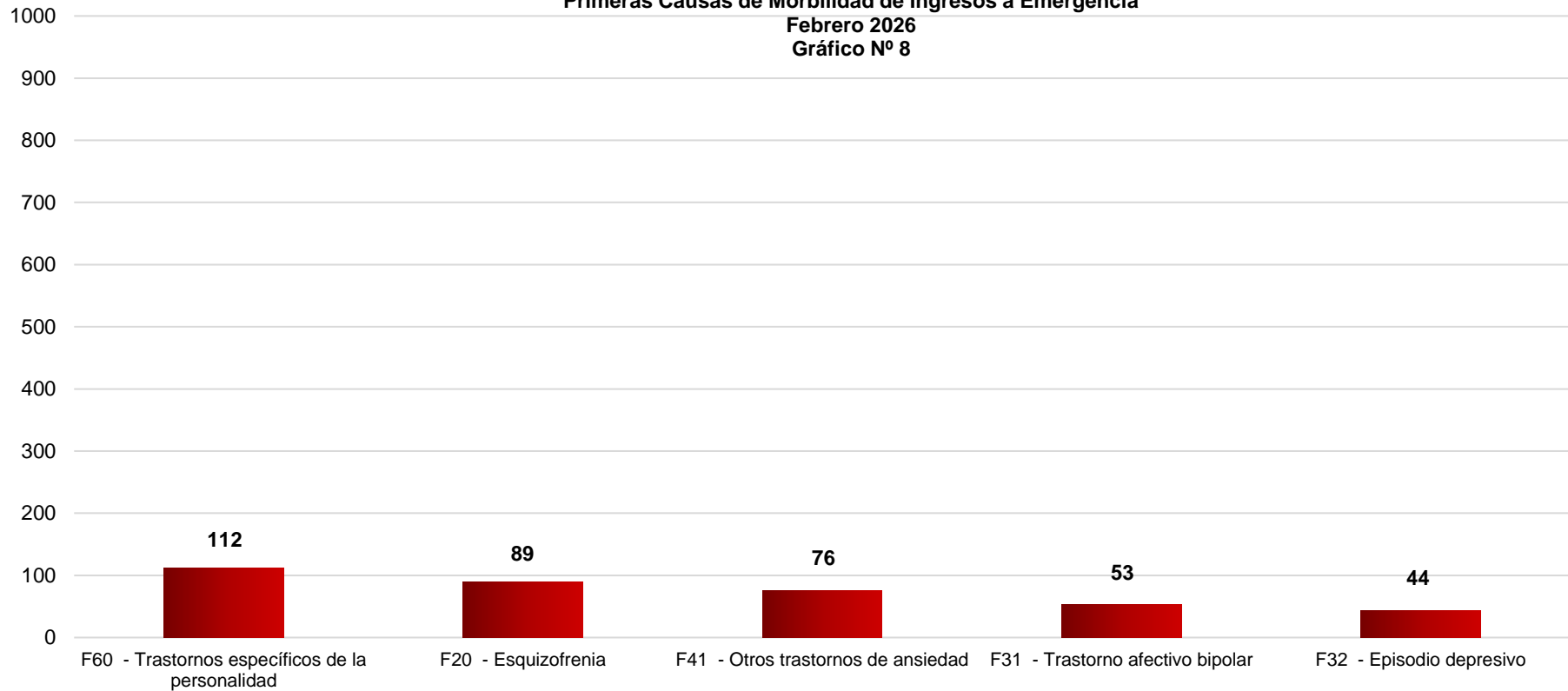
**Gráfico N° 7**



Elaboración: Oficina de Epidemiología y Salud Ambiental.  
Fuente: Oficina de Estadística e Informática

Como se aprecia del gráfico, si tenemos en cuenta todas las consultas en el mes de febrero, los pacientes procedieron de San Miguel, San Juan de Lurigancho, San Juan de Miraflores, Chorrillos y Magdalena del Mar, respectivamente.

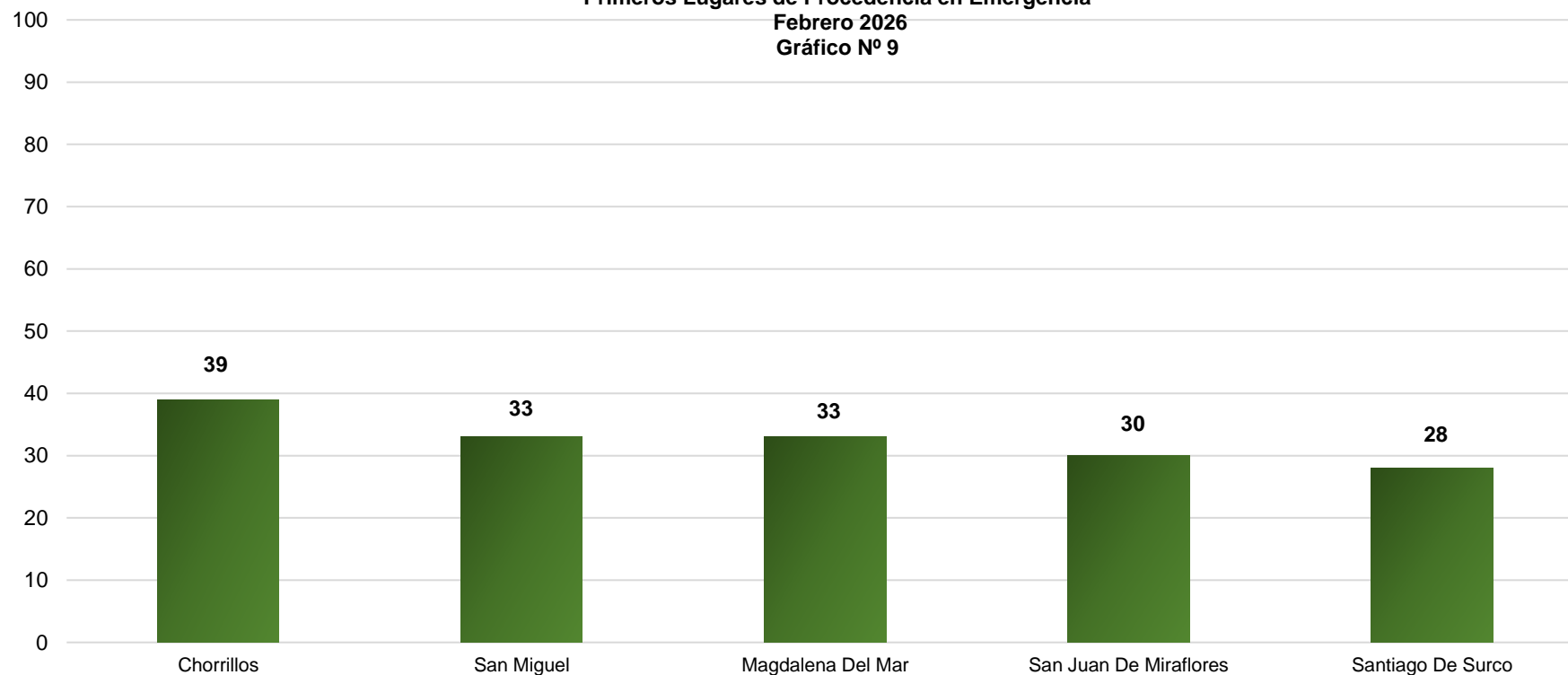
**Primeras Causas de Morbilidad de Ingresos a Emergencia**  
**Febrero 2026**  
**Gráfico N° 8**



Elaboración: Oficina de Epidemiología y Salud Ambiental.  
Fuente: Oficina de Estadística e Informática

Como se muestra en el gráfico, la primera causa de morbilidad en el Departamento de Emergencia en el mes de febrero son los Trastornos Específicos de la Personalidad (112), Esquizofrenia (89), Otros Trastornos de ansiedad (76), Trastorno afectivo bipolar (53) y Episodio depresivo (44).

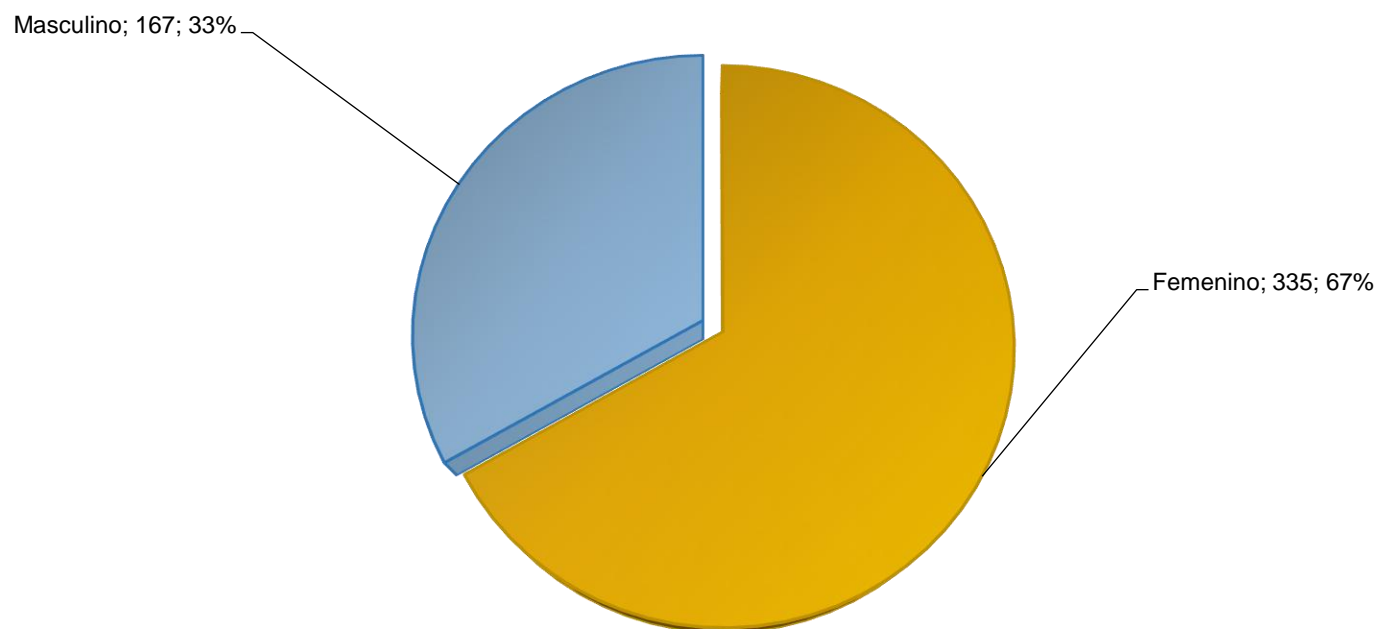
**Primeros Lugares de Procedencia en Emergencia**  
**Febrero 2026**  
**Gráfico N° 9**



Elaboración: Oficina de Epidemiología y Salud Ambiental.  
Fuente: Oficina de Estadística e Informática

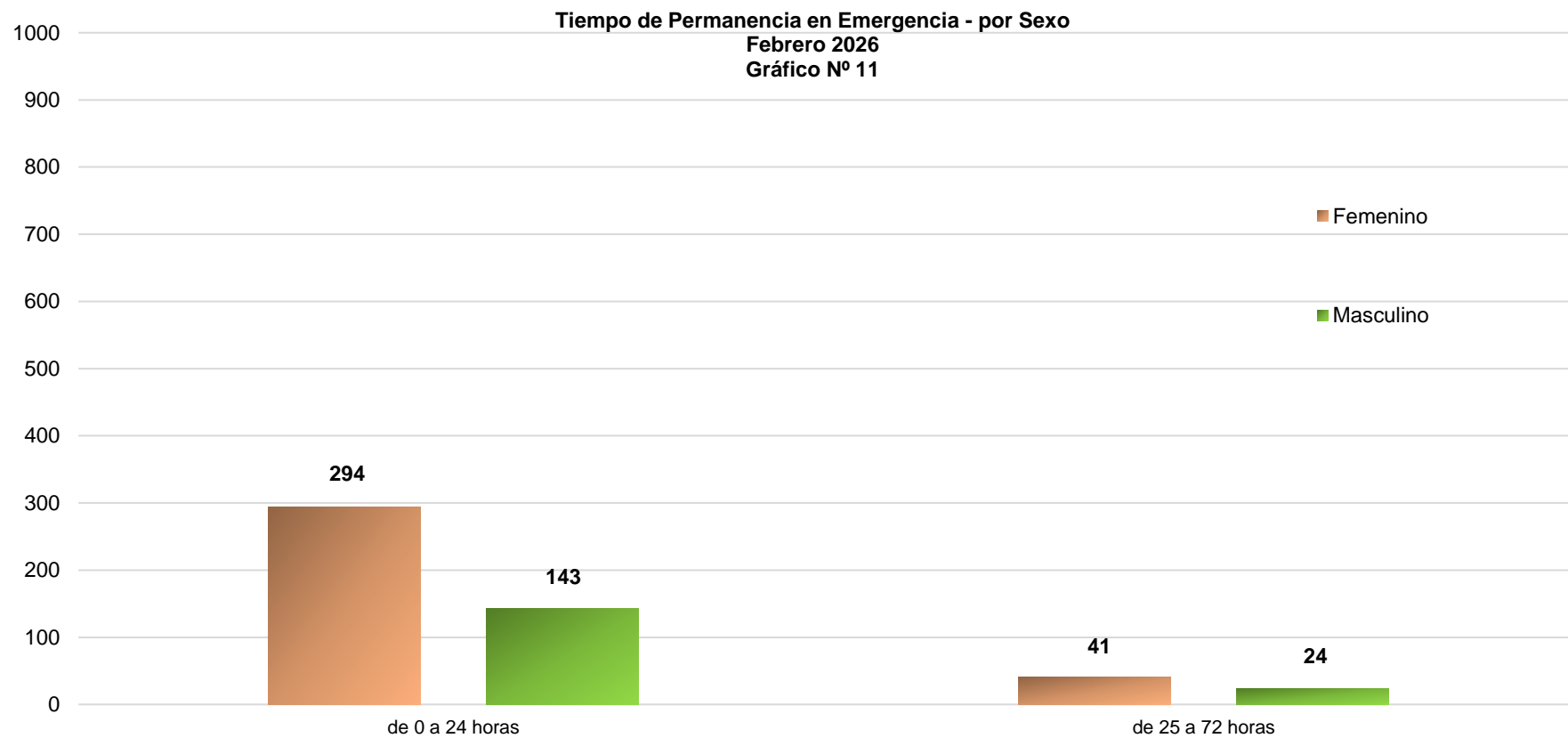
Como se aprecia del gráfico, los pacientes que acudieron al Departamento de Emergencia en el mes de febrero, procedieron en primer lugar de Chorrillos, San Miguel, Magdalena del Mar, San Juan de Miraflores y finalmente Santiago de Surco.

**Ingresos a Emergencia según Sexo  
Febrero 2026  
Gráfico N° 10**



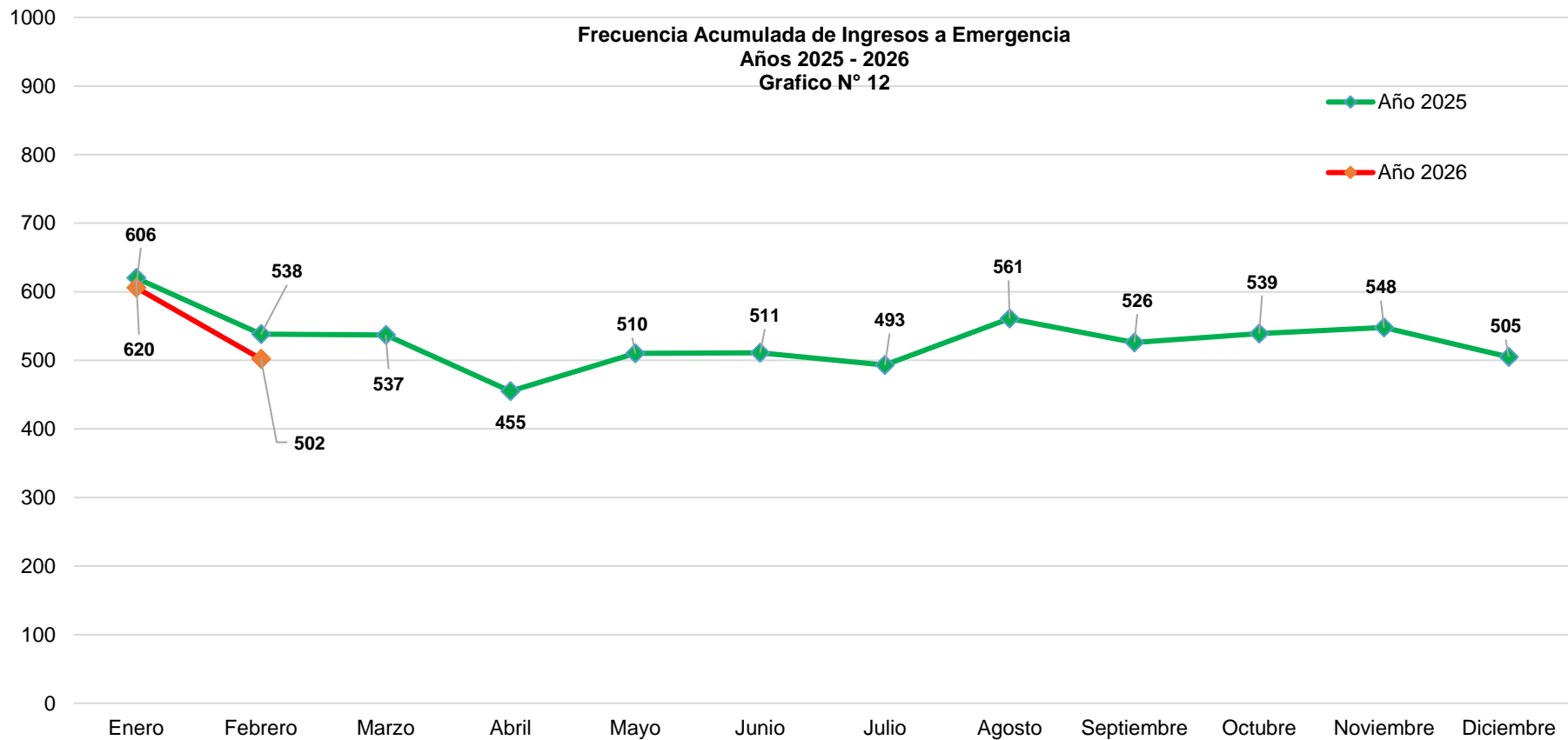
Elaboración: Oficina de Epidemiología y Salud Ambiental.  
Fuente: Oficina de Estadística e Informática

Como muestra el gráfico, se aprecia un porcentaje de más atenciones de pacientes mujeres (67%) en el Departamento de Emergencia durante el mes de febrero frente a los pacientes varones (33%).



Elaboración: Oficina de Epidemiología y Salud Ambiental.  
Fuente: Oficina de Estadística e Informática

En el presente gráfico se observa que en febrero, la mayoría de pacientes tuvieron una estancia menor o igual a 24 horas; es decir, su crisis se resuelve el mismo día de la atención, tanto de varones como de mujeres. Se observa también 65 pacientes con un tiempo de permanencia mayor a 24 horas.



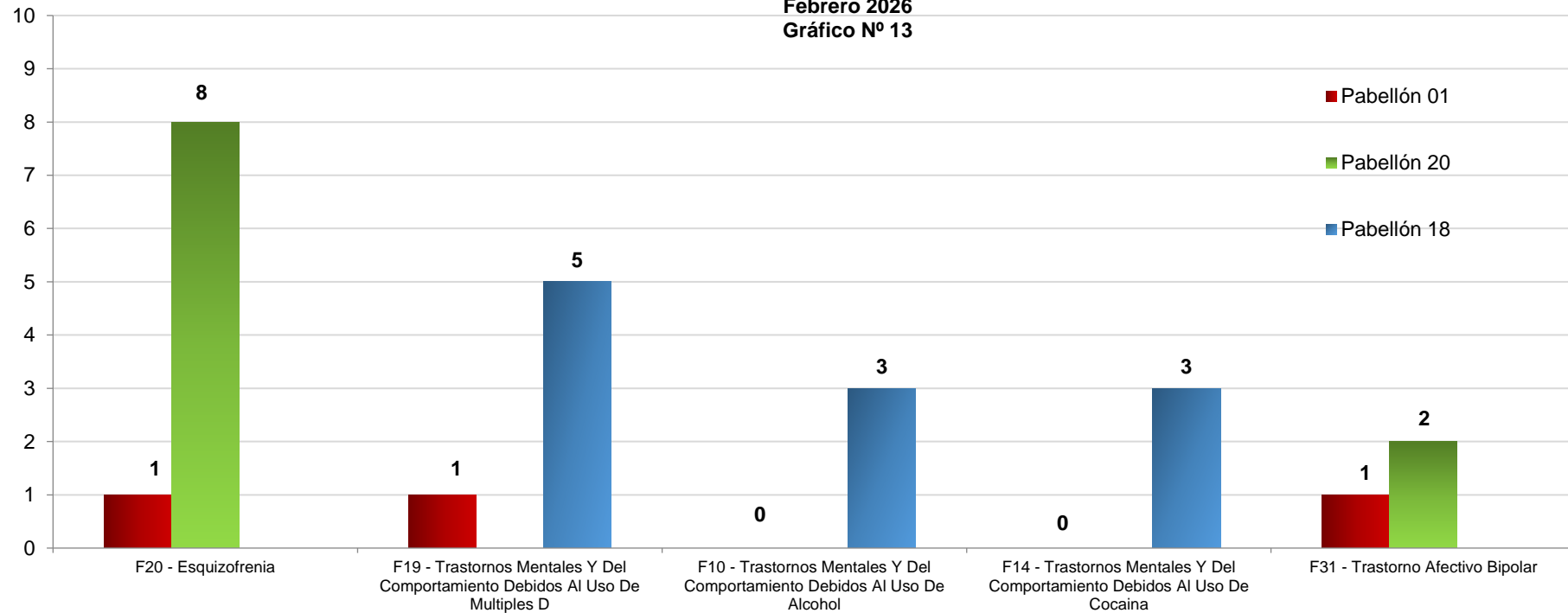
Elaboración: Oficina de Epidemiología y Salud Ambiental.  
Fuente: Oficina de Estadística e Informática

El presente gráfico muestra la Frecuencia Acumulada de Ingresos a Emergencia. Si comparamos con el mes de febrero 2025 (538 ingresos), en el mes de febrero 2026 se produjeron 502 ingresos. Esta cifra puede variar mes a mes pues no suele ser constante dependiendo de la demanda.

### Distribución de Morbilidad por Ingresos a Pabellones

Febrero 2026

Gráfico N° 13

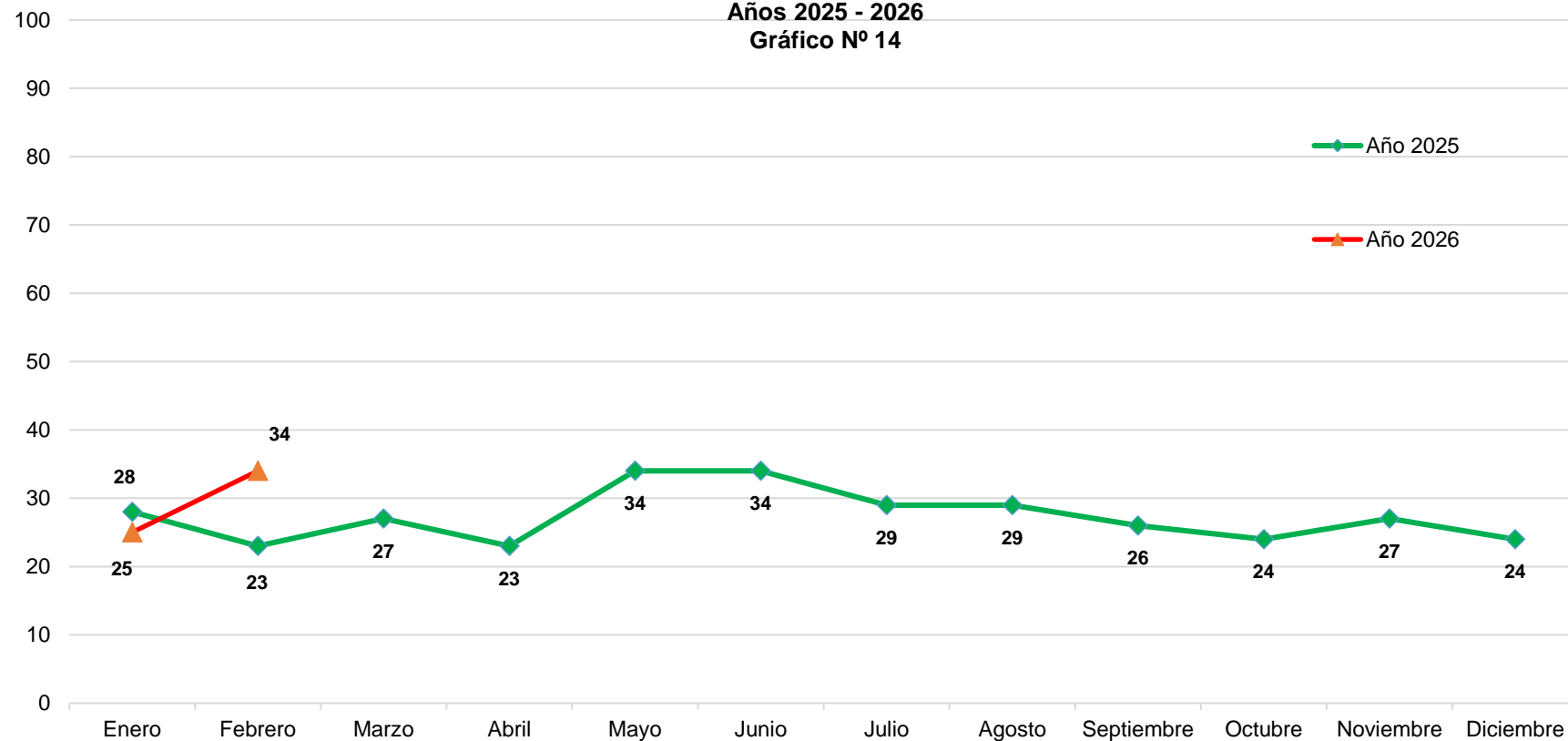


Elaboración: Oficina de Epidemiología y Salud Ambiental.

Fuente: Oficina de Estadística e Informática

En el presente gráfico se observan los ingresos a pabellones en el mes de Febrero: acudieron una mayor cantidad de 09 pacientes con Esquizofrenia, seguido de 06 Trastornos Mentales y del Comportamiento debido al uso de Múltiples drogas, pacientes (03) con Trastornos Mentales y del comportamiento debido al Uso de alcohol, asimismo (03) Trastornos Mentales y del comportamiento debido al Uso de cocaína y finalmente (03) Trastornos afectivos bipolar.

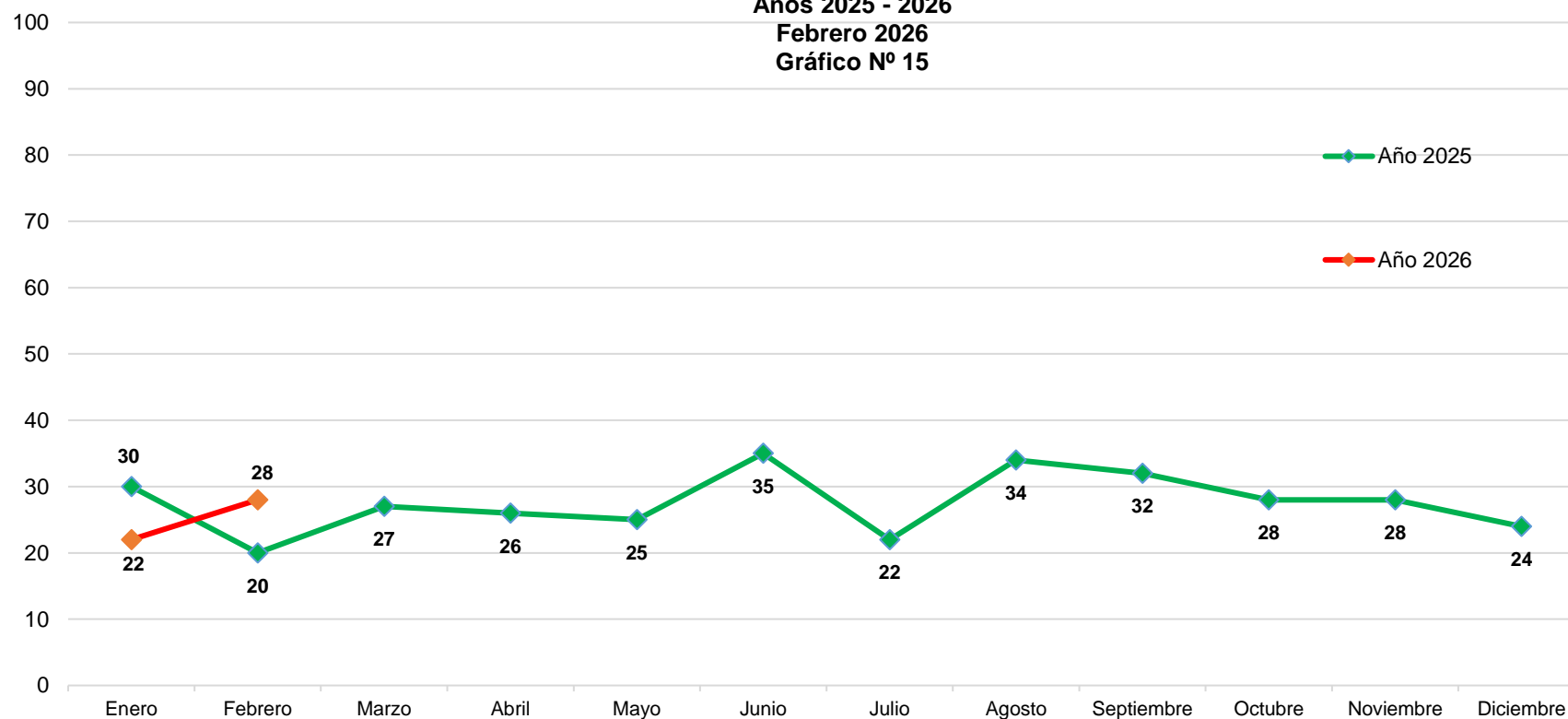
Frecuencia Acumulada Servicio de Hospitalización  
Años 2025 - 2026  
Gráfico N° 14



Elaboración: Oficina de Epidemiología y Salud Ambiental.  
Fuente: Oficina de Estadística e Informática

El presente gráfico muestra la Frecuencia Acumulada en los Servicios de Hospitalización. El número de hospitalizaciones en el mes de febrero del 2025 fue de 23, mientras que en el mes de febrero del presente año es 34. En general los valores no tienen una constante de hospitalizaciones pero se aprecia el incremento.

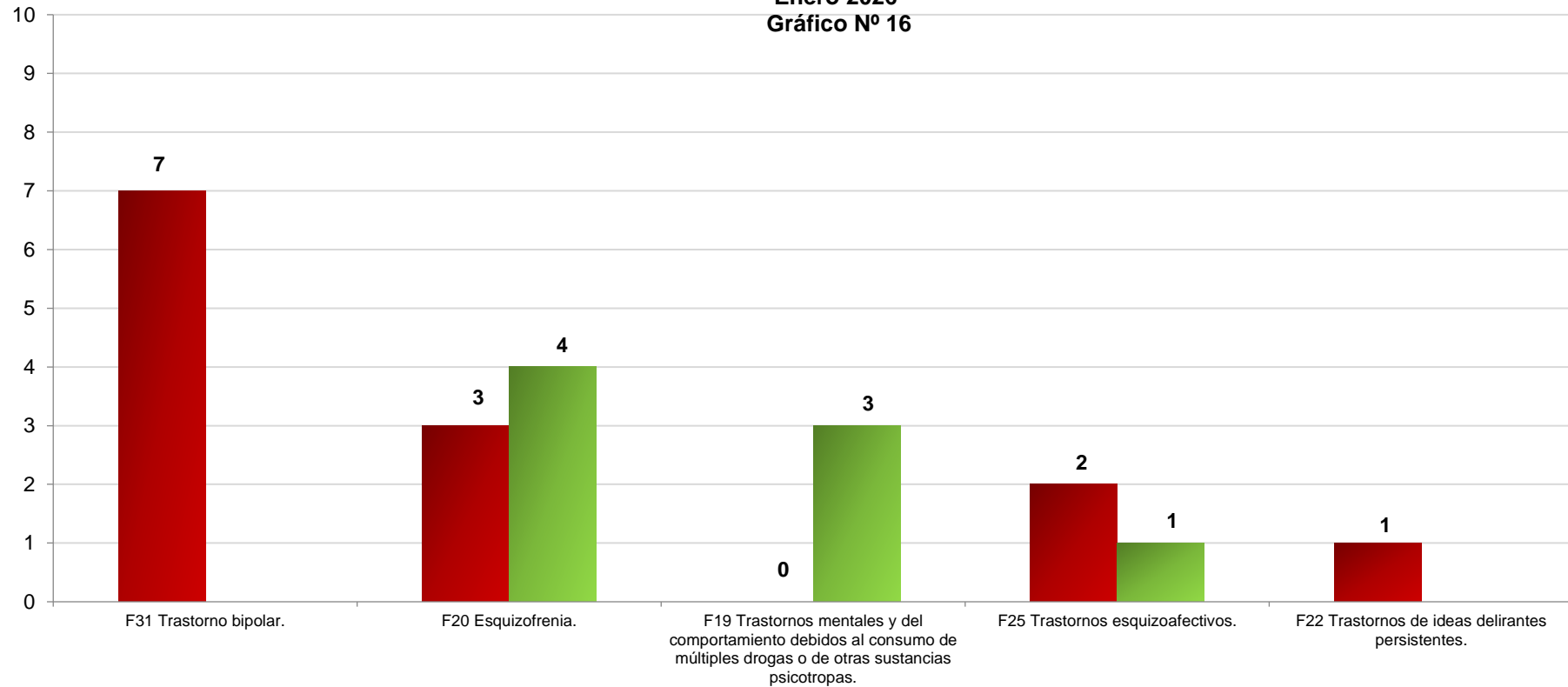
**Frecuencia Acumulada de Egresos Hospitalarios**  
**Años 2025 - 2026**  
**Febrero 2026**  
**Gráfico N° 15**



Elaboración: Oficina de Epidemiología y Salud Ambiental.  
Fuente: Oficina de Estadística e Informática

La presente gráfica muestra la cantidad de Egresos de los Servicios de Hospitalización, mes tras mes. En el mes de enero del 2025 se produjeron 20 egresos, mientras que en enero del 2026 se produjeron 28.

**Primeras Causas de Morbilidad en Egresos Hospitalarios**  
**Enero 2026**  
**Gráfico N° 16**

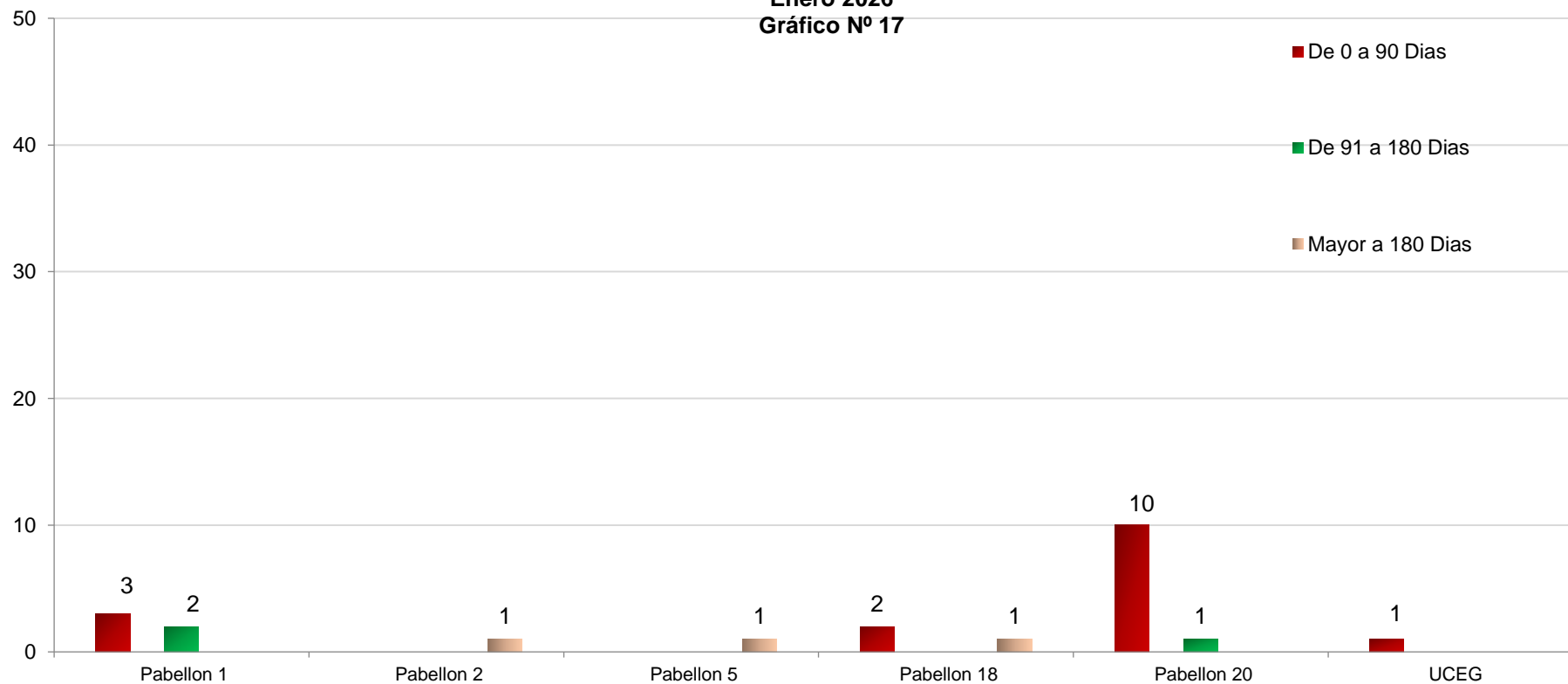


Elaboración: Oficina de Epidemiología y Salud Ambiental.  
Fuente: Oficina de Estadística e Informática

De acuerdo con los egresos hospitalarios, la primera causa de morbilidad durante el mes de febrero fue de 07 casos de trastorno bipolar, seguido de 07 casos de Esquizofrenia, 03 casos de trastornos mentales y del comportamiento debido al consumo de múltiples drogas o de otras sustancias psicótropas, 03 casos de trastorno esquizoafectivos, 01 caso con trastorno de ideas delirantes persistentes.

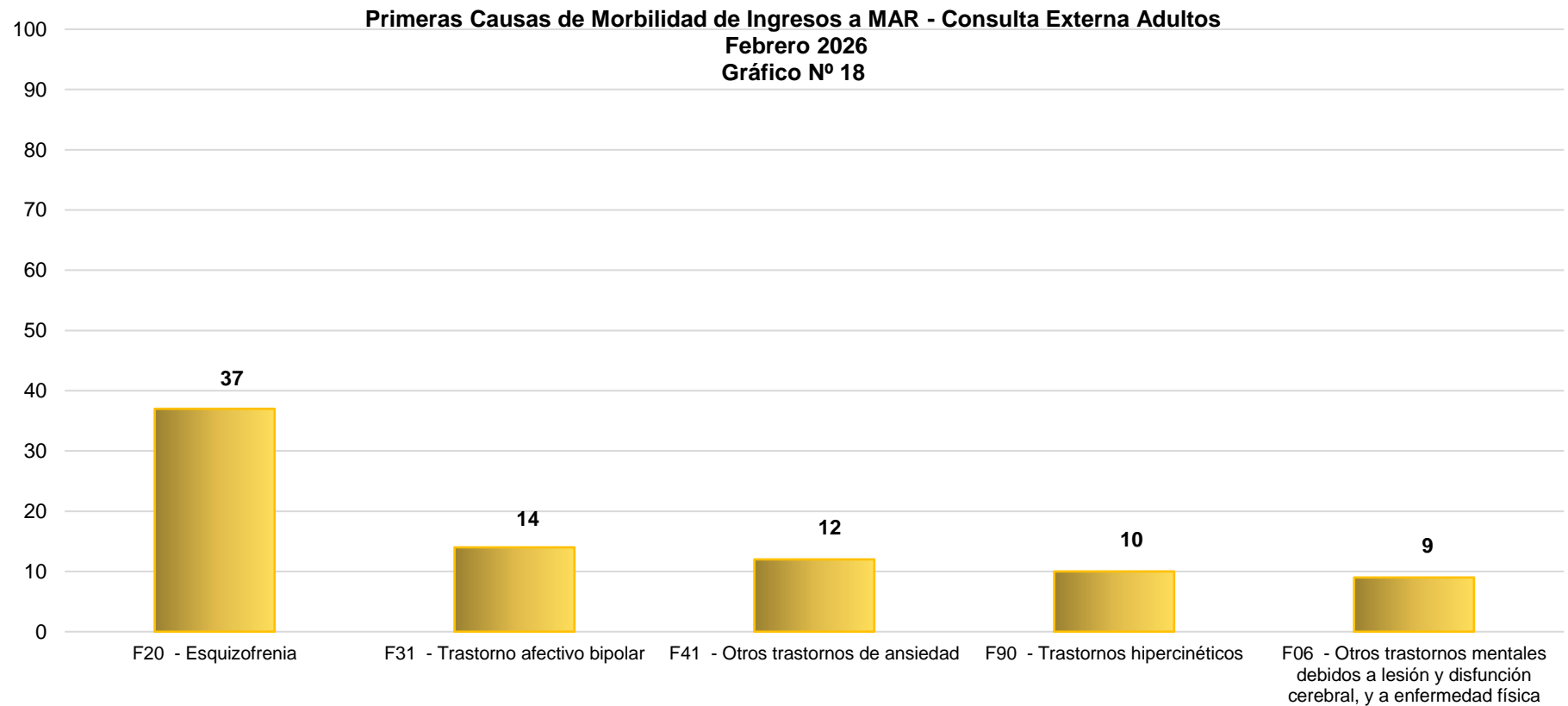
### Numero de Egresos por Estancia y por Pabellones

Enero 2026  
Gráfico N° 17



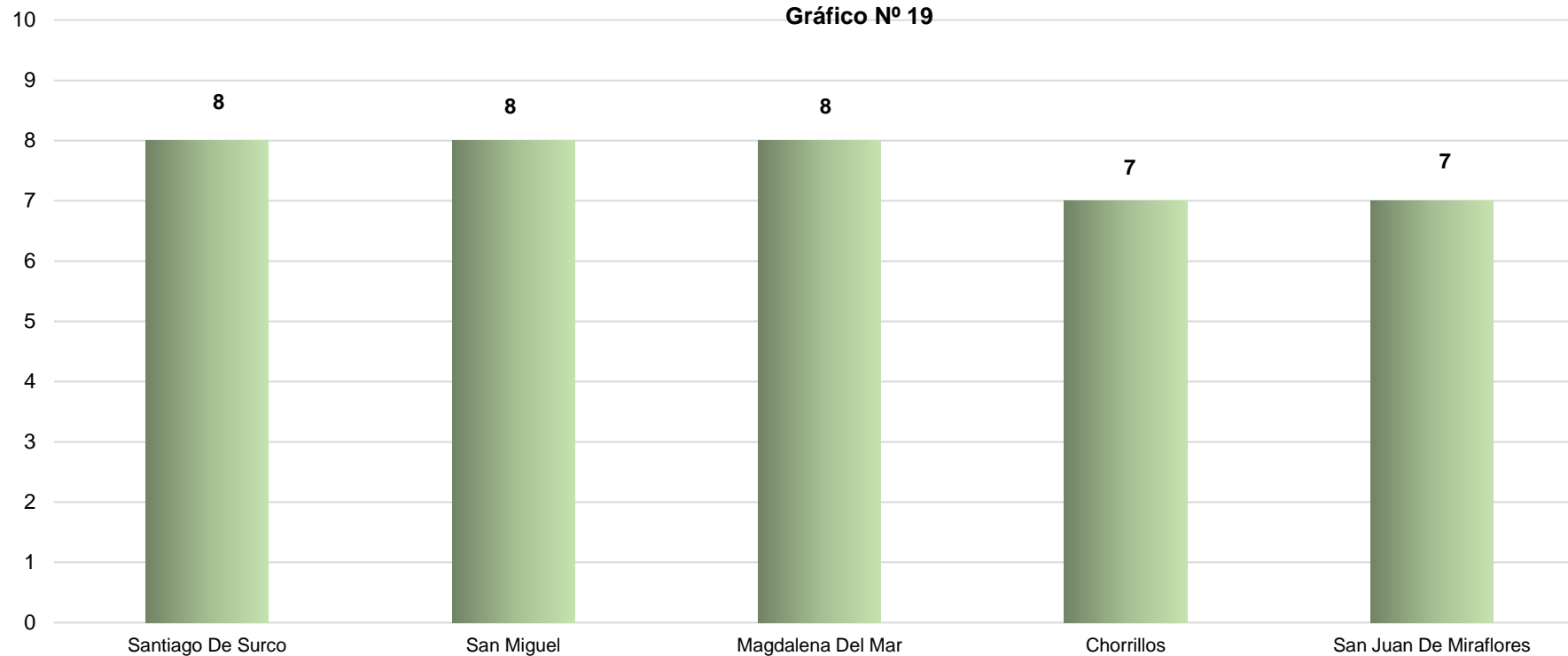
Elaboración: Oficina de Epidemiología y Salud Ambiental. Fuente: Oficina de Estadística e Informática

El presente gráfico se muestra la cantidad de egresos hospitalarios por estancia durante el mes de febrero. Como se aprecia, dieciséis (16) pacientes tuvieron una estancia entre 0 y 90 días, tres (03) pacientes entre 91 a 180 días y finalmente tres (03) pacientes una estancia mayor a 180 días.



Como se muestra en el gráfico en el mes de febrero, la primera causa de morbilidad en el servicio de MAR Consulta Externa Adultos, es la Esquizofrenia, seguida de Trastorno afectivo bipolar, Otros trastornos de ansiedad, Trastornos hipercinéticos y finalmente Otros trastornos mentales debidos a lesión y disfuncional cerebral y a enfermedad física.

**Primeros Lugares de Procedencia en MAR - Consulta Externa Adultos  
de Febrero 2026  
Gráfico N° 19**

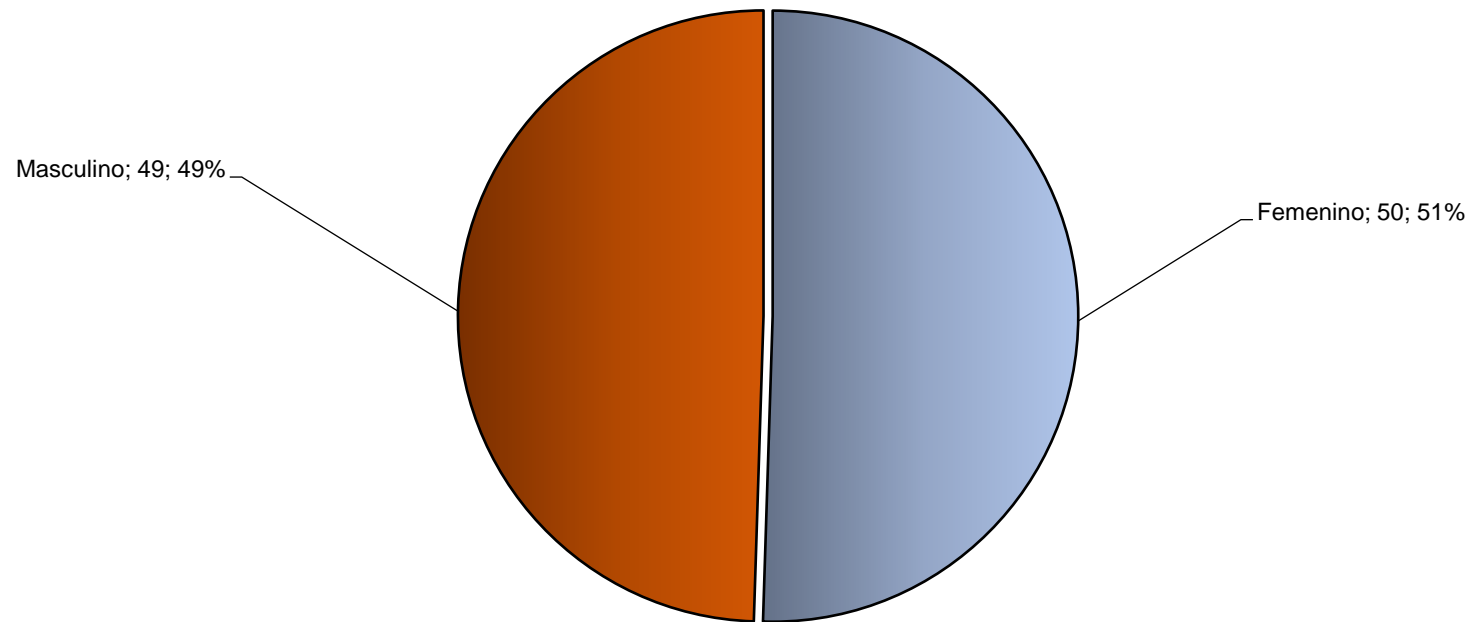


Elaboración: Oficina de Epidemiología y Salud Ambiental.  
Fuente: Oficina de Estadística e Informática

En el presente gráfico se aprecia que, en el mes de febrero, acudieron una mayor cantidad del distrito de Santiago de Surco, San Miguel, Magdalena del Mar, Chorrillos y finalmente San Juan de Miraflores.

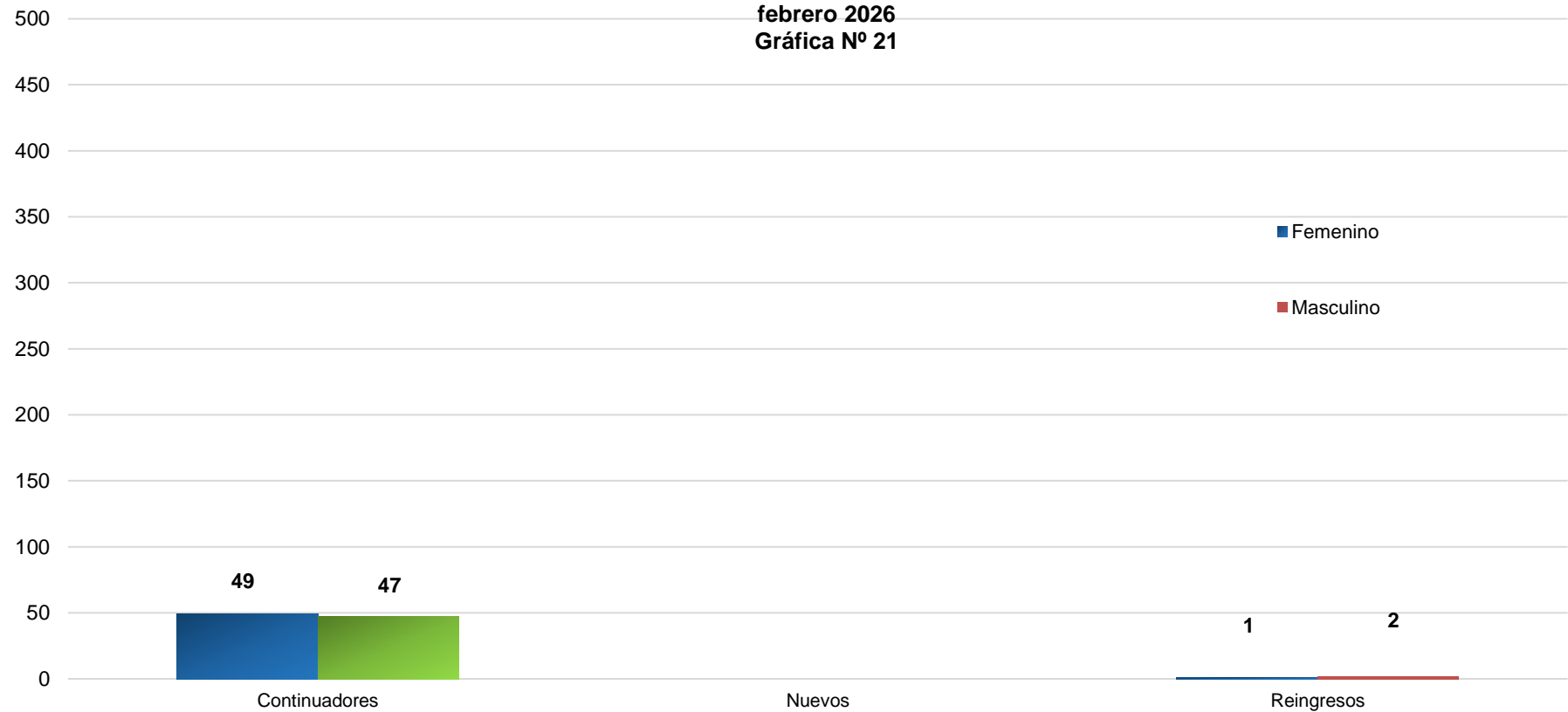


**Ingresos a MAR - Consulta Externa Adultos según Sexo**  
**Febrero 2026**  
**Gráfico N° 20**



Como muestra el gráfico, se aprecia un porcentaje ligeramente mayor de más atenciones de mujeres en el Dpto. de Emergencia durante el mes de febrero 2026.

**Condicion en MAR Consulta Externa Adultos - por Sexo**  
**febrero 2026**  
**Gráfica N° 21**



Elaboración: Oficina de Epidemiología y Salud Ambiental.  
Fuente: Oficina de Estadística e Informática

En relación al tipo de condición, en el mes de febrero se observa una similar cantidad de mujeres y varones atendidos en continuadores, así como reingresos.