



PERÚ

Ministerio
de Salud

HOSPITAL VÍCTOR LARCO HERRERA
Oficina de Epidemiología y Salud Ambiental

SE 05 al 08 - N° 02-2026



MINISTERIO DE SALUD

Dr. Juan C. Velasco Guerrero
Ministro de Salud

Dr. César V. Munayco Escate
Director General del Centro Nacional de
Epidemiología, Prevención y Control de
Enfermedades

HOSPITAL VÍCTOR LARCO HERRERA

Med. Judy S. López Arias
Directora General HVLH

Med. Luis A. Vilchez Salcedo
Jefe de Epidemiología y Salud Ambiental

EQUIPO EDITOR

Med. Luis A. Vilchez Salcedo
Lic. Karina Ruiz Solórzano
Ing. Darnley Uriol Cipriano

Personal de la Oficina de Epidemiología y Salud
Ambiental (OESA-HVLH)

Med. Luis A. Vilchez Salcedo
Lic. Enf. Karina G. Ruiz Solorzano
Ing. Amb. Darnley P. Uriol Cipriano
Sra. Ana M. Arevalo Revilla

Teléfono: 2615303 Anexo: 1032
2615516: Anexo—1032



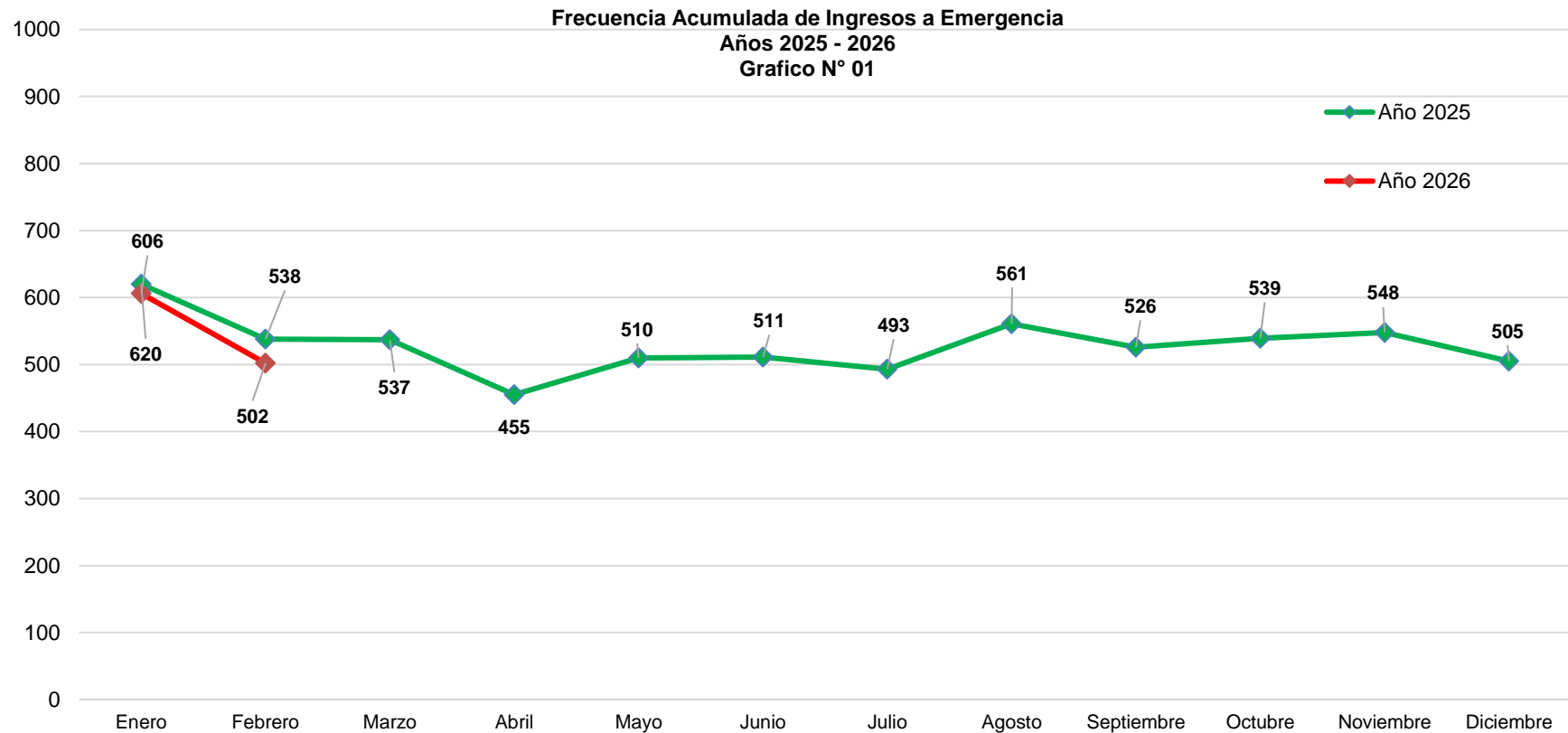
BOLETÍN EPIDEMIOLÓGICO DE LA OFICINA DE EPIDEMIOLOGÍA Y SALUD AMBIENTAL

HOSPITAL "VÍCTOR LARCO HERRERA"

FEBRERO 2026

INDICE DEL BOLETÍN

Frecuencia acumulada de ingresos Emergencia	03
Primeras causas de morbilidad ingresos Emergencia	04
Frecuencia acumulada de egresos hospitalarios	05
Morbilidad por ingresos pabellones hospitalización	06
Residuos sólidos peligrosos (Salud Ambiental)	07
Vigilancia de Enfermedades No Transmisibles	08
Vigilancia de Infecciones Asociadas a Atenciones de Salud	09



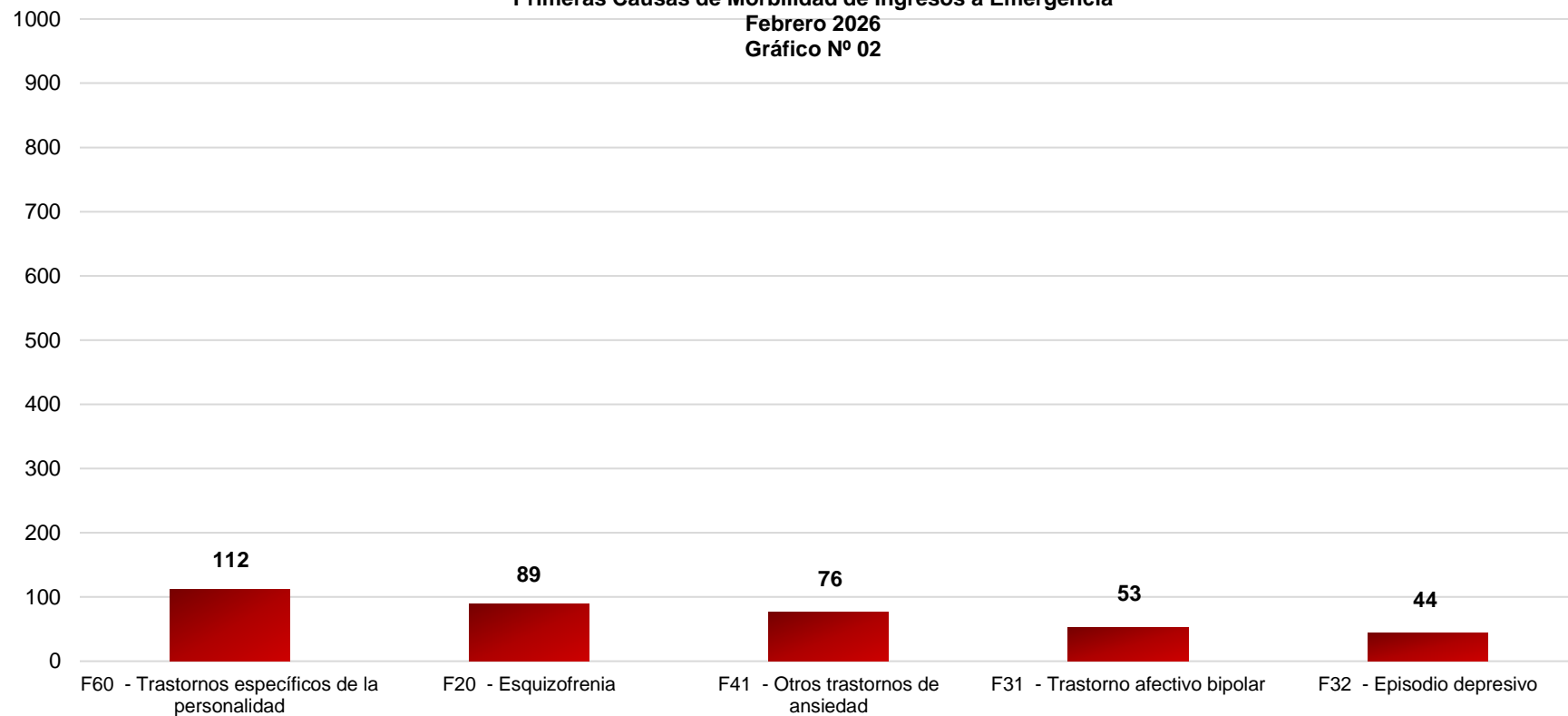
Elaboración: Oficina de Epidemiología y Salud Ambiental.
Fuente: Oficina de Estadística e Informática

El presente gráfico muestra la Frecuencia Acumulada de Ingresos a Emergencia. Si comparamos con el mes de febrero del 2025 (538 ingresos), en el mes de febrero del 2026 se produjeron 502 ingresos. Esta cifra puede variar mes a mes, sin una constante establecida pero en general la tendencia es a aumentar.

Primeras Causas de Morbilidad de Ingresos a Emergencia

Febrero 2026

Gráfico N° 02

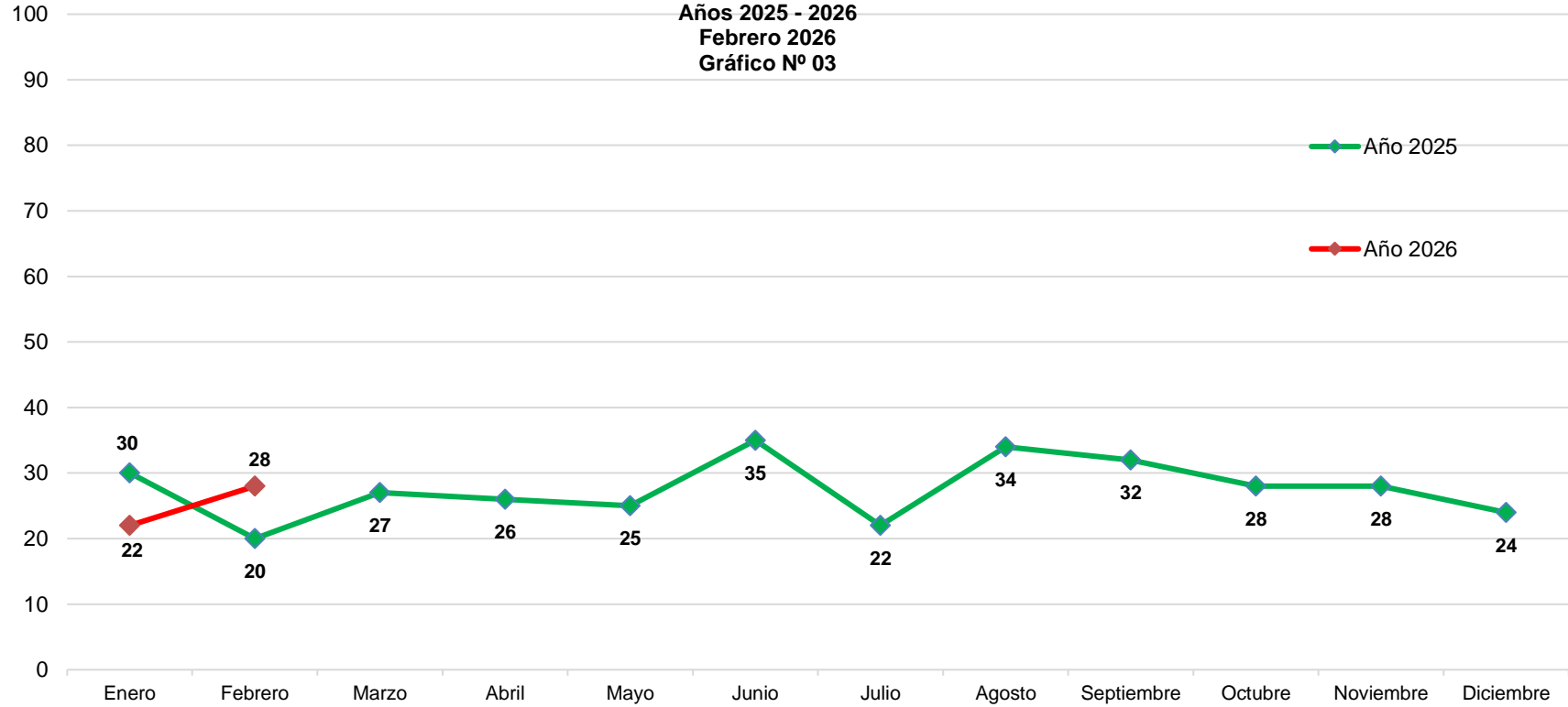


Elaboración: Oficina de Epidemiología y Salud Ambiental.

Fuente: Oficina de Estadística e Informática

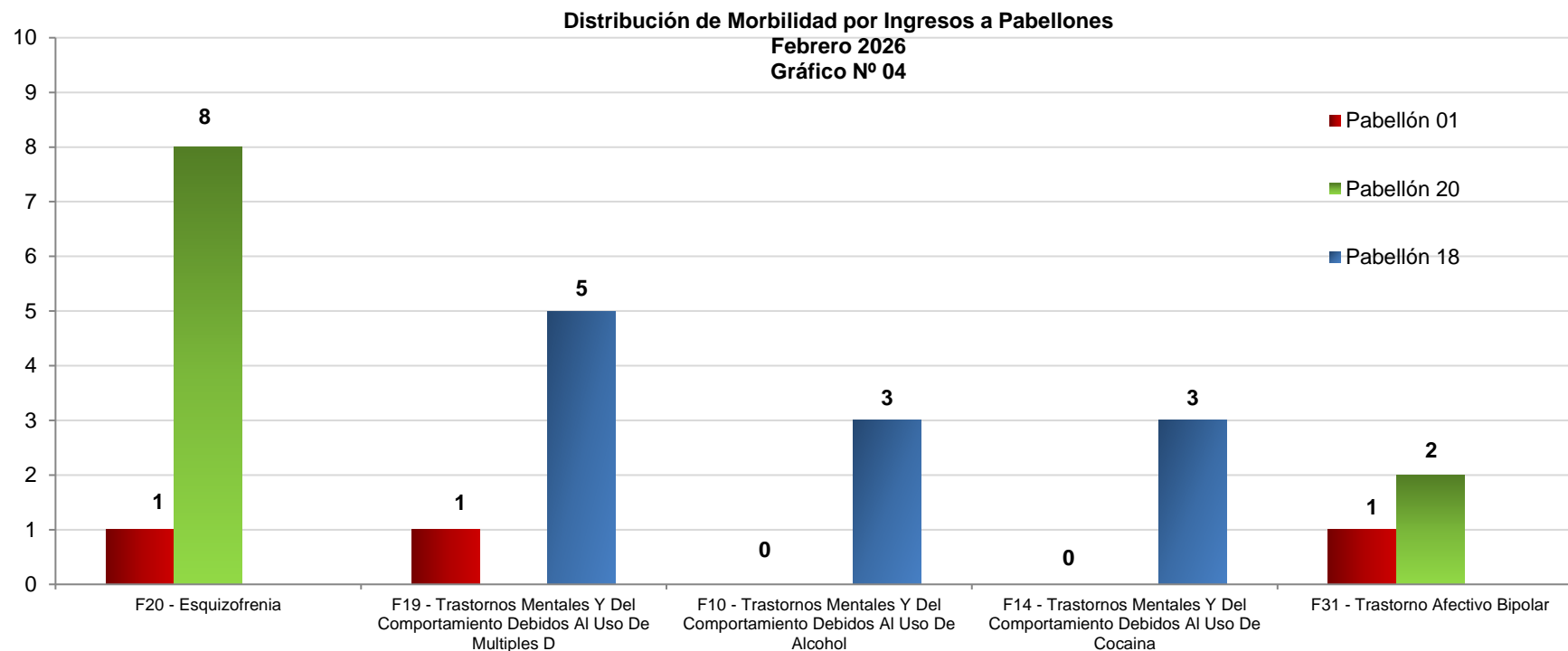
Como se muestra en el gráfico, la primera causa de morbilidad en el servicio de emergencia, en el mes de febrero son los Trastornos específicos de la personalidad seguidos de Esquizofrenia, Otros Trastornos de ansiedad, Trastorno afectivo bipolar y finalmente Episodio depresivo.

Frecuencia Acumulada de Egresos Hospitalarios
Años 2025 - 2026
Febrero 2026
Gráfico N° 03



Elaboración: Oficina de Epidemiología y Salud Ambiental.
Fuente: Oficina de Estadística e Informática

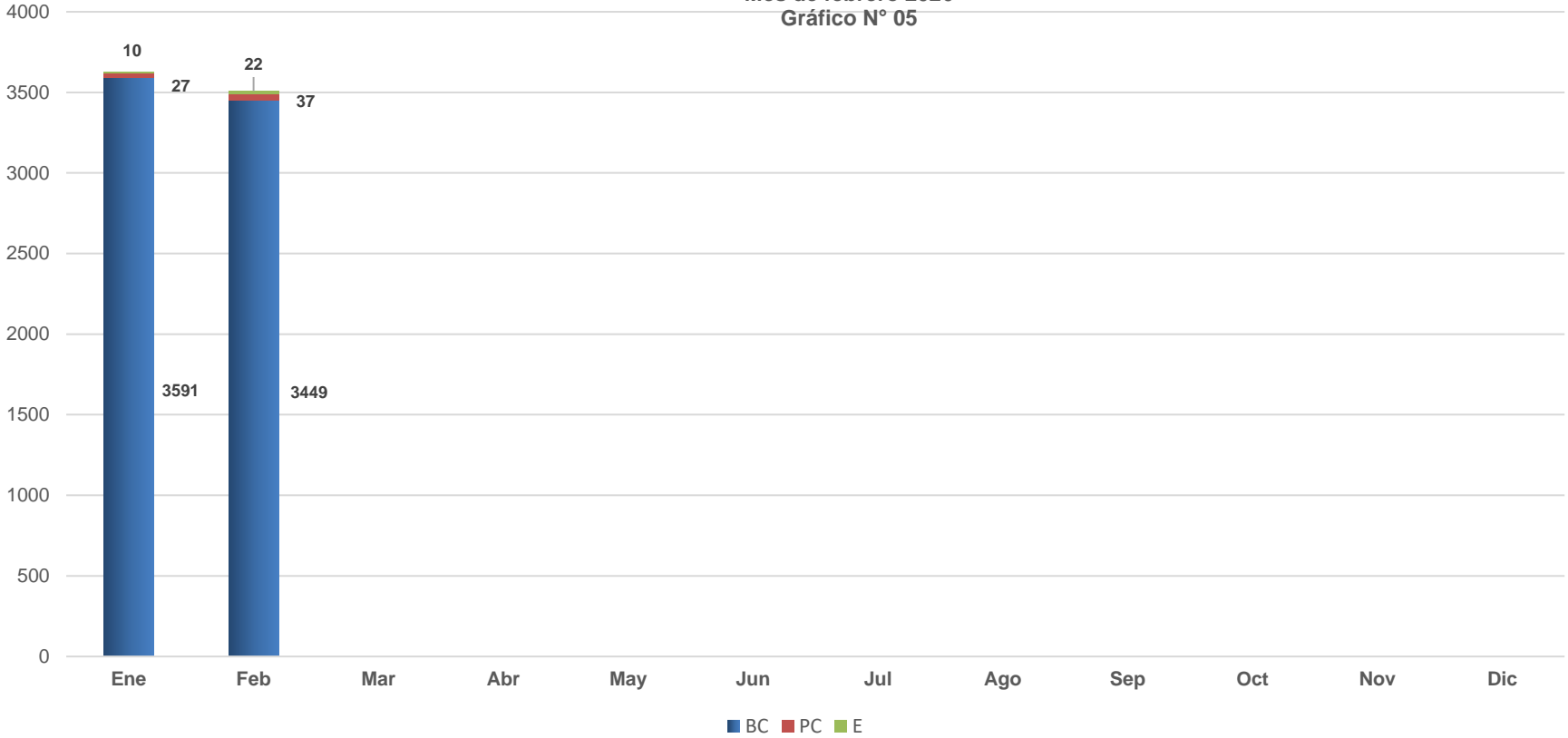
La presente gráfica muestra la cantidad de Egresos de los Servicios de Hospitalización, mes tras mes. En el mes de enero del 2025 se produjeron 20 egresos, mientras que en enero del 2026 se produjeron 28.



Elaboración: Oficina de Epidemiología y Salud Ambiental.
Fuente: Oficina de Estadística e Informática

En el presente gráfico se observan los ingresos a pabellones en el mes de febrero. Acudieron una mayor cantidad con Esquizofrenia (09 pacientes), seguido de Trastornos mentales y del comportamiento debido al uso de Múltiples drogas (06 pacientes), con Trastornos mentales y del comportamiento debido al uso de alcohol (03 pacientes), con Trastornos mentales y del comportamiento debido al uso de cocaína (03 pacientes) y finalmente con Trastorno afectivos bipolar (03 pacientes).

Generación de Residuos Peligrosos HVLH
Mes de febrero 2026
Gráfico N° 05



El gráfico adjunto muestra las cantidades de RRSS peligrosos generados al mes de febrero 2026 que corresponden a 3508 kg. De estos corresponden a los residuos biocontaminados 3449 kg, material punzocortante 37 kilogramos y residuos especiales 22 kilogramos. En el mes de enero del año 2025 se generaron 3030 kilogramos evidenciando que los niveles se han incrementado en cantidades significativas con respecto al año anterior.

VIGILANCIA DE ENFERMEDADES NO TRANSMISIBLES FICHA DE INFORMACION MENSUAL - SALUD MENTAL

DISA - V-LIMA CIUDAD

HOSPITAL / INSTITUTO: HOSPITAL VICTOR LARCO HERRERA

Mes: Febrero

AÑO: 2026

Total de egresos Hospitalarios	25
Total dias de permanencia de todos los pacientes	33

Daños (a)	TOTAL	DEPRESION						ADICCIONES			PSICOSIS				
		A	B	C	D	E	G	H	I	J	K	L	M	N	O
(Codigo Cie x)		Episodio depresivo (F 32)	Trastorno de la personalidad (F 60)	Trastorno de bipolar (F 31)	Trastorno de ansiedad (F 40)	Trastorno Obsesivo Compulsivo (F 42)	Otros Trastornos mental debido a lesion y Disfuncion (F 06)	Alcohol (F 10)	Drogas multiples (F 19)	Trastornos Mental uso de cocaína (F 14)	esquizofrenia (F 20)	Trasntornos Psicoticos agudos (F 23)	Trastornos esquizoafe ctivo (F 25)	trastorno psicotico (F 41)	
Nº de egresos	25	1	3	4	0	0	0	2	4	2	8	0	1	0	
Dias de permanencia	33	2	2	3	0	0	0	3	6	3	12	1	1	0	
Promedio de permanencia	1.32	2.00	0.67	0.75	0.00	0.00	0.00	1.50	1.50	1.50	1.50	0.00	1.00	0.00	
Nº de Defunciones	1										1				
Numero de Casos en Consulta Externa	3502	407	309	410	12	175	260	65	140	11	1211	5	100	397	
Atenciones en Emergencia	460	44	114	53	0	10	24	8	25	1	89	7	8	77	
Persona que lleno la ficha															
Lic:															

1) En Estadística:
2)En Epidemiología:

Vigilancia en el Servicio de UCE (Unidad de Cuidados Especiales) FEBRERO 2026

FORMULARIO II: Vigilancia en el Servicio de UCE (Unidad de Cuidados Especiales) FEBRERO 2026

Catéter venoso Central (CVC)				Catéter Urinario permanente (CUP)			
Nº días exposición con CVC	Nº de pacientes vigilados	Nº ITS asociado a CVC	Tasa de ITS	Nº días exposición con CUP	Nº de pacientes vigilados	Nº ITU asociado a CUP	Tasa de ITU
c		d	d/c x 1000	e		f	f/e x 1000
0	0.0	0	0	0	0	0	0

ITS: Infección del Torrente Sanguíneo

ITU: Infección del Tracto Urinario

Fuente: Oficina de Epidemiología y Salud Ambiental - Hospital Víctor Larco Herrera