



PERÚ

**Ministerio
de Salud**

HOSPITAL VÍCTOR LARCO HERRERA
Oficina de Epidemiología y Salud Ambiental

SE 40 al 44 - N° 10-2025



MINISTERIO DE SALUD

Dr. Luis N. Quiroz Avilés
Ministro de Salud

Dr. César V. Munayco Escate
Director General del Centro Nacional de
Epidemiología, Prevención y Control de
Enfermedades

HOSPITAL VÍCTOR LARCO HERRERA

Med. Judy S. López Arias
Directora General HVLH

Med. Luis A. Vilchez Salcedo
Jefe de Epidemiología y Salud Ambiental

EQUIPO EDITOR

Med. Luis A. Vilchez Salcedo
Lic. Karina Ruiz Solórzano
Ing. Darnley Uriol Cipriano

Personal de la Oficina de Epidemiología y Salud
Ambiental (OESA-HVLH)

Med. Luis A. Vilchez Salcedo
Lic. Enf. Karina G. Ruiz Solorzano
Ing. Amb. Darnley P. Uriol Cipriano
Sra. Ana M. Arevalo Revilla

Teléfono: 2615303 Anexo: 1032
2615516: Anexo—1032



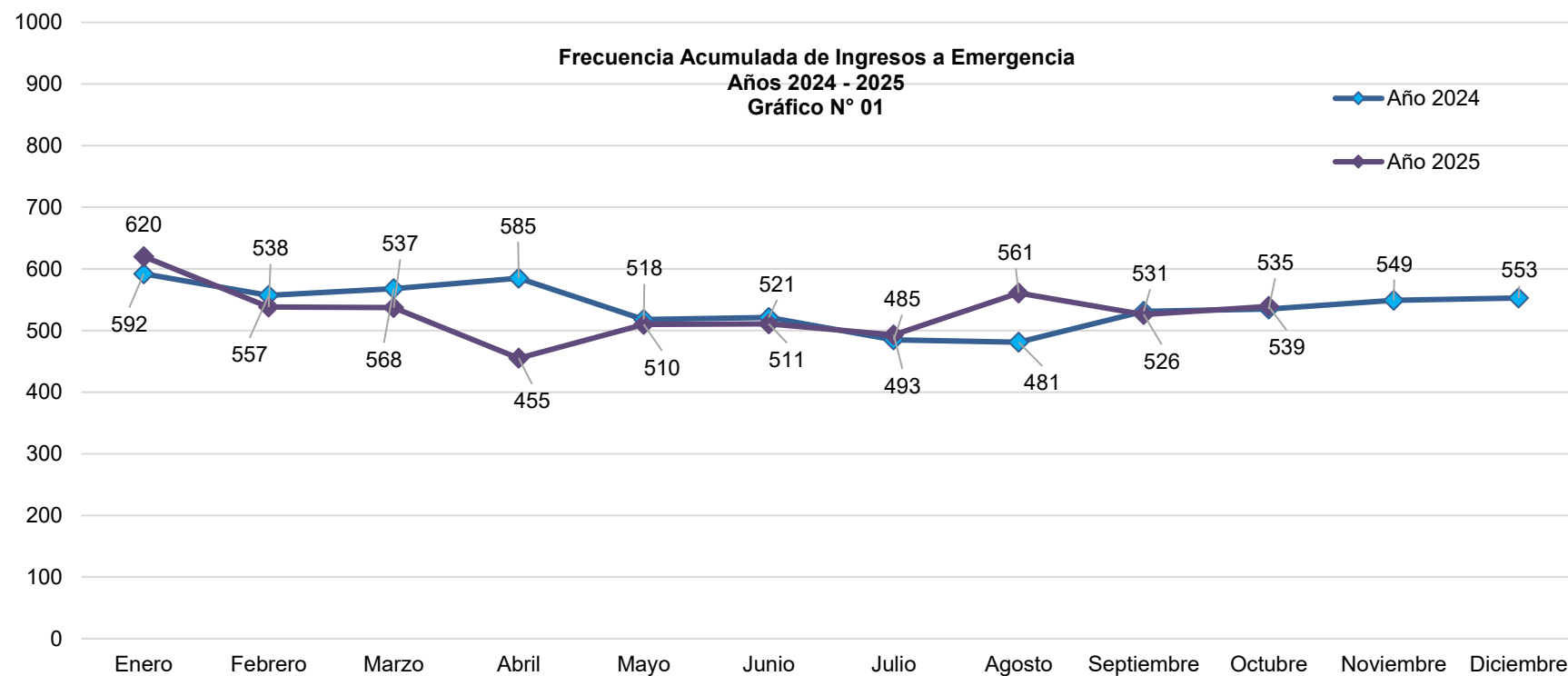
**BOLETÍN
EPIDEMIOLÓGICO
DE LA OFICINA DE
EPIDEMIOLOGÍA Y SALUD
AMBIENTAL**

**HOSPITAL “VÍCTOR
LARCO HERRERA”**

**OCTUBRE
2025**

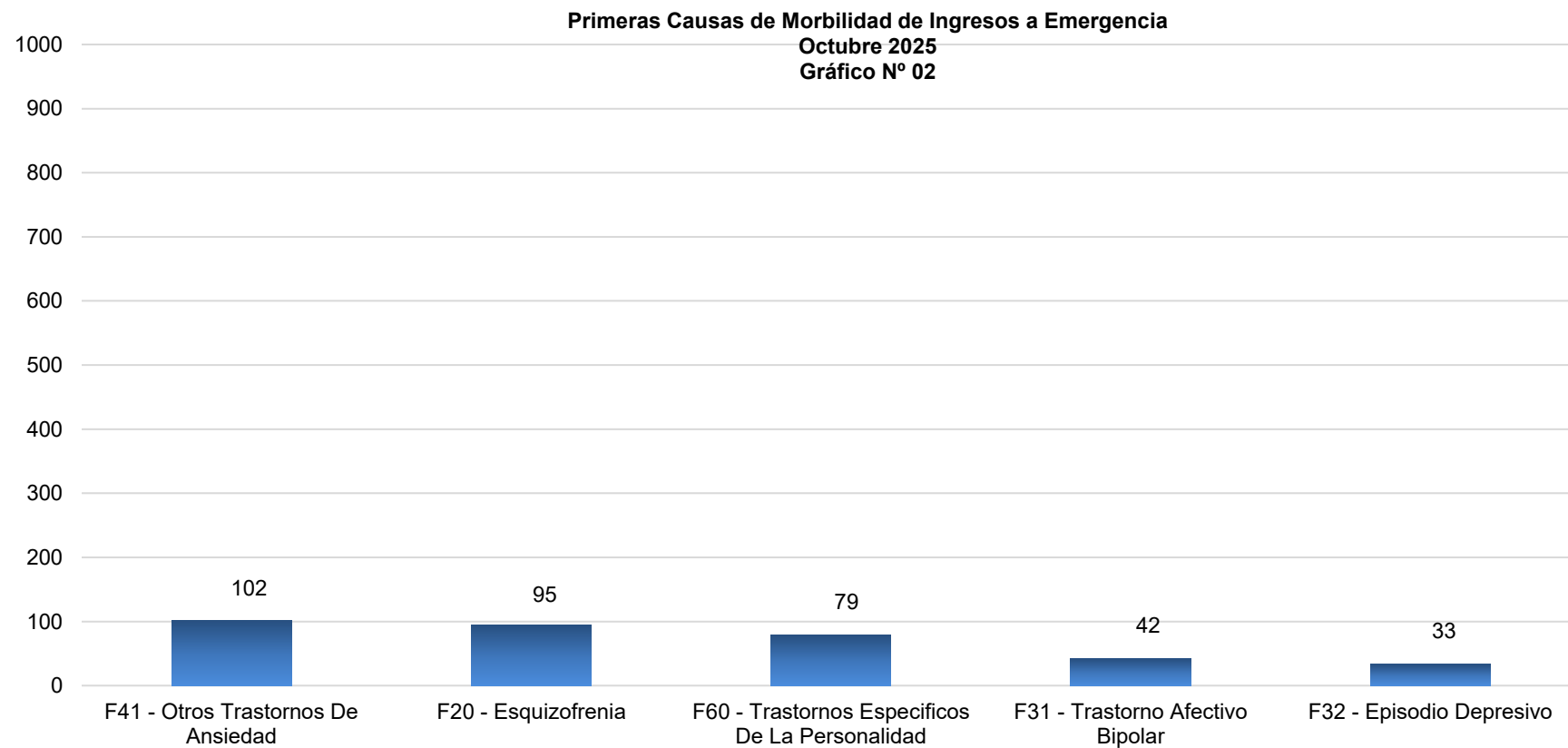
Tabla de contenido

✓ Ingresos a Emergencia OCTUBRE 2025.....	3
✓ Servicios de Hospitalización: Causas de morbilidad OCTUBRE 2025.....	Error! Bookmark not defined.
✓ Frecuencia Acumulada de Hospitalización OCTUBRE 2025	Error! Bookmark not defined.
✓ Generación de Residuos Peligrosos (Salud Ambiental) OCTUBRE 2025	10
✓ Consolidado de Vigilancia de Enfermedades no Transmisibles.....	10
✓ Vigilancia en el Servicio de UCE (Unidad de Cuidados Especiales) OCTUBRE 2025	11
✓ Situación de la COVID-19 en la Institución OCTUBRE 2025.....	13



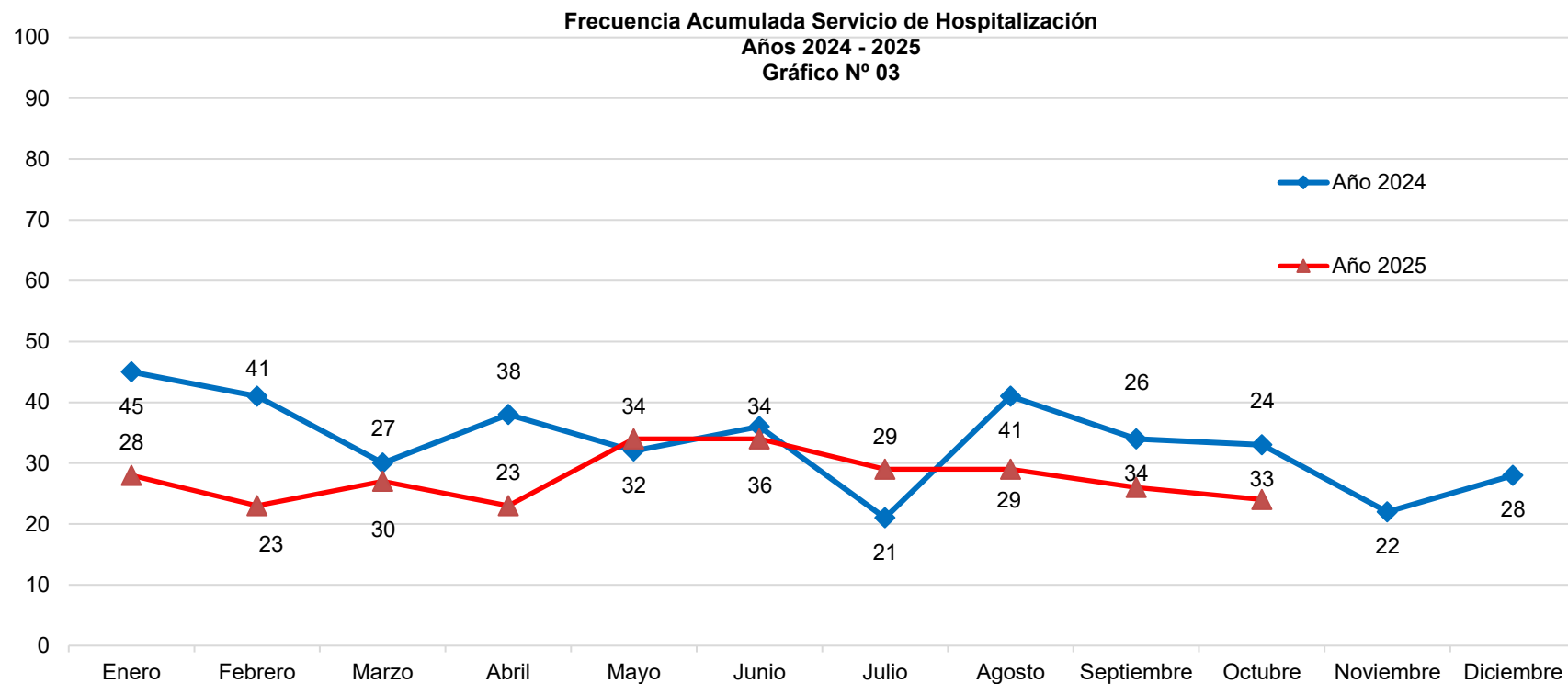
Elaboración: OESA
Fuente: OEI

El presente gráfico muestra la Frecuencia Acumulada de Ingresos a Emergencia. Si comparamos con el mes de octubre 2024 (539 ingresos), en el mes de octubre del 2025 se produjeron 535 ingresos por lo que no hay una variación significativa en la cantidad de atenciones.



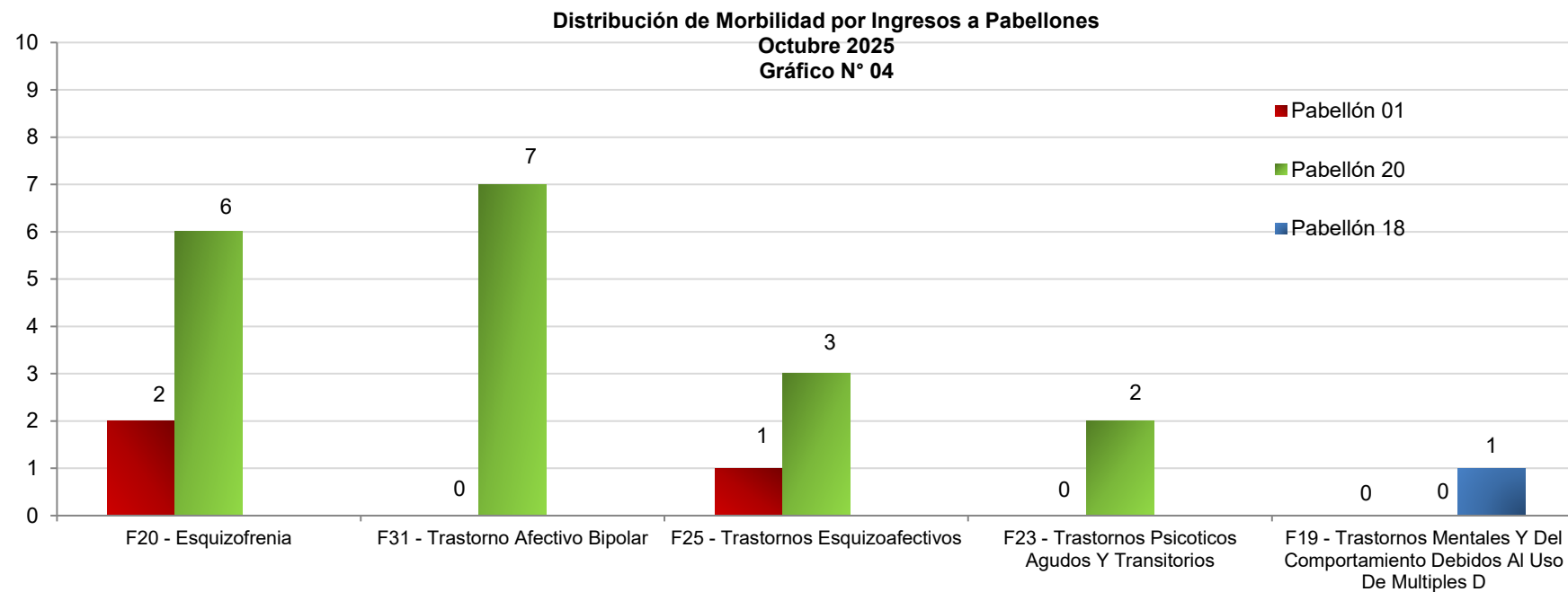
Elaboración: Oficina de Epidemiología y Salud Ambiental.

Como se muestra en el gráfico, la primera causa de morbilidad en el servicio de emergencia, en el mes de octubre es por Otros trastornos de ansiedad (102), seguido de Esquizofrenia (95), Trastorno Específicos de la Personalidad (79), Trastorno Afectivo Bipolar (42) y Episodio Depresivo (33).



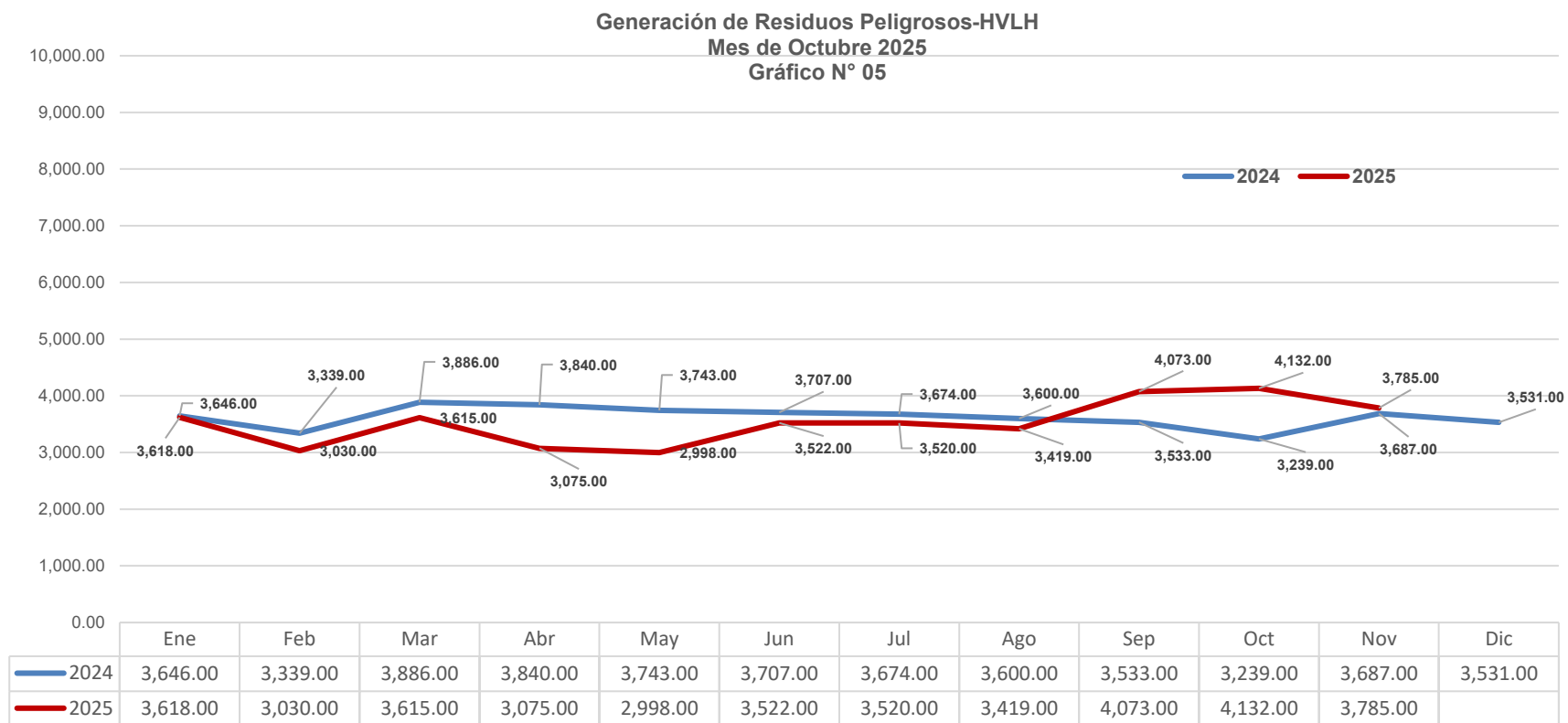
Elaboración: Oficina de Epidemiología y Salud Ambiental.
Fuente: Oficina de Estadística e Informática

El presente gráfico muestra la Frecuencia Acumulada en los Servicios de Hospitalización. El número de hospitalizaciones en el mes de octubre del 2024 fue de 33, mientras que en el mes de octubre del presente año es 24. En general existe una tendencia a mantenerse en el promedio de hospitalizaciones con una tendencia leve al descenso.



Elaboración: Oficina de Epidemiología y Salud Ambiental.
Fuente: Oficina de Estadística e Informática

En el presente gráfico se observan los ingresos a pabellones en el mes de setiembre: acudieron una mayor cantidad de 08 pacientes con Esquizofrenia, seguido de 07 pacientes con Trastorno Afectivo Bipolar, asimismo (04) Trastorno Esquizoafectivos, de igual manera 02 Trastornos psicóticos agudos y transitorios y finalmente (01) trastorno mentales y del Comportamiento Debidos al Uso de múltiples sustancias.




El gráfico adjunto se muestran las cantidades de RRSS peligrosos generados al mes de octubre 2025 (4132 kg) en comparación al mes de octubre 2024 (3239 kg) evidenciándose que los niveles se mantienen cantidades elevadas con respecto al año anterior puesto que no contábamos con bolsas rojas necesarias para la adecuada segregación de los RRSS biocontaminados.




Vigilancia de la calidad de agua dentro del
HVLH



Implementación de protocolos de manejo
de residuos sólidos en las diferentes áreas
del HVLH




Vigilancia del adecuado manejo de
residuos sólidos dentro del HVLH



Capacitación en temas de bioseguridad dirigida al personal asistencial



Vigilancia de procedimientos de limpieza y desinfección de ambientes y superficies



Supervisión del servicio de transporte, recojo y recolección de residuos peligrosos

Consolidado de Vigilancia de Enfermedades no Transmisibles OCTUBRE 2025

VIGILANCIA DE ENFERMEDADES NO TRANSMISIBLES FICHA DE INFORMACION MENSUAL - SALUD MENTAL

DISA - V-LIMA CIUDAD
HOSPITAL / INSTITUTO: HOSPITAL VICTOR LARCO HERRERA

Mes:

Abril						
-------	--	--	--	--	--	--

AÑO: 2025

Total de egresos Hospitalarios	24
Total días de permanencia de todos los pacientes	25

		DEPRESION						ADICCIONES					PSICOSIS	
		A	B	C	D	E	G	H	I	J	K	L	M	N
		Episodio depresivo	Trastorno de la personalidad	Trastorno de bipolar	Trastorno de ansiedad	Trastorno Obsesivo Compulsivo	Otros Trastornos mental debido a lesion y Disfuncion	Alcohol	Drogas multiples	Trastornos Mental uso de cocaína	esquizofrenia	Trasntornos Psicoticos agudos	Trastornos esquizoafe ctivo	trastorno psicotico
(Codigo Cie x)		(F 32)	(F 60)	(F 31)	(F 40)	(F 42)	(F 06)	(F 10)	(F 19)	(F 14)	(F 20)	(F 23)	(F 25)	(F 41)
HOSPITALIZACION	Nº de egresos	24	0	2	2	0	0	2	2	6	0	9	1	0
	Dias de permanencia	25	0	2	3	0	0	0	3	3	0	14	0	0
	Promedio de permanencia	1.04	0.00	1.00	1.50	0.00	0.00	0.00	1.50	0.50	0.00	1.56	0.00	0.00
	Nº de Defunciones	2						2						
	Numero de Casos en Consulta Externa	3162	219	354	453	20	159	233	80	131	43	1063	8	75
Atenciones en Emergencia		340	26	71	36	1	8	11	2	15	3	76	3	10

Persona que lleno la ficha
Lic:

1) En Estadística:
2)En Epidemiología:

En la tabla se puede apreciar, se atendieron 1063 casos de esquizofrenia en Consulta Externa, en Hospitalización se ha producido 24 egresos hospitalarios con varias morbilidades y en emergencia se produjo 76 casos de esquizofrenia; durante el mes de ABRIL 2025, en el presente mes SI se presentó 02 caso de defunción.

Vigilancia en el Servicio de UCE (Unidad de Cuidados Especiales) OCTUBRE 2025

FORMULARIO II: Vigilancia en el Servicio de UCE (Unidad de Cuidados Especiales) ABRIL 2025

Catéter venoso Central (CVC)				Catéter Urinario permanente (CUP)			
Nº días exposición con CVC	Nº de pacientes vigilados	Nº ITS asociado a CVC	Tasa de ITS	Nº días exposición con CUP	Nº de pacientes vigilados	Nº ITU asociado a CUP	Tasa de ITU
c		d	d/c x 1000	e		f	f/e x 1000
0	0.0	0	0	0	0	0	0

ITS: Infección del Torrente Sanguíneo

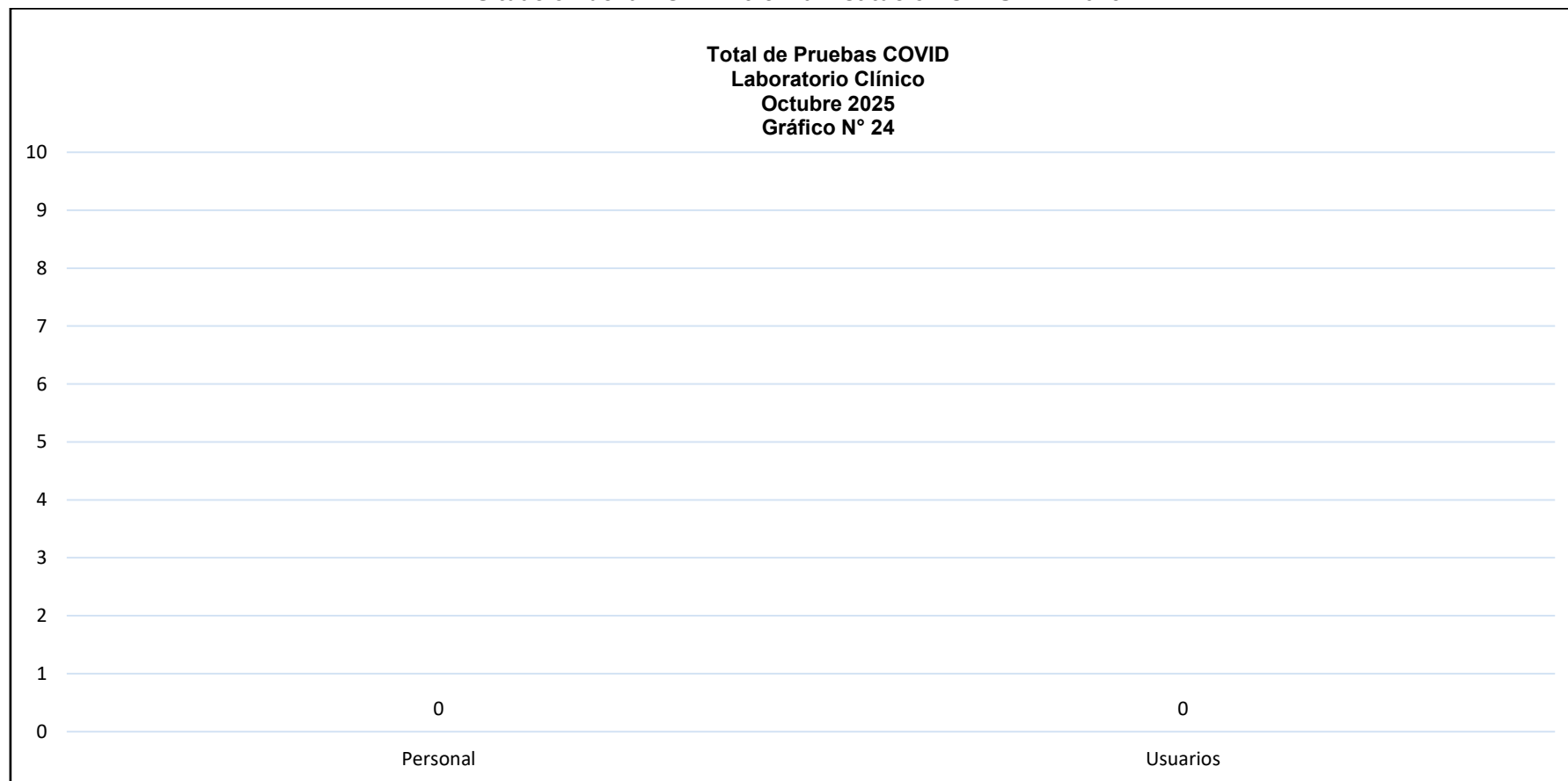
ITU: Infección del Tracto Urinario

Fuente: Oficina de Epidemiología y Salud Ambiental - Hospital Víctor Larco Herrera

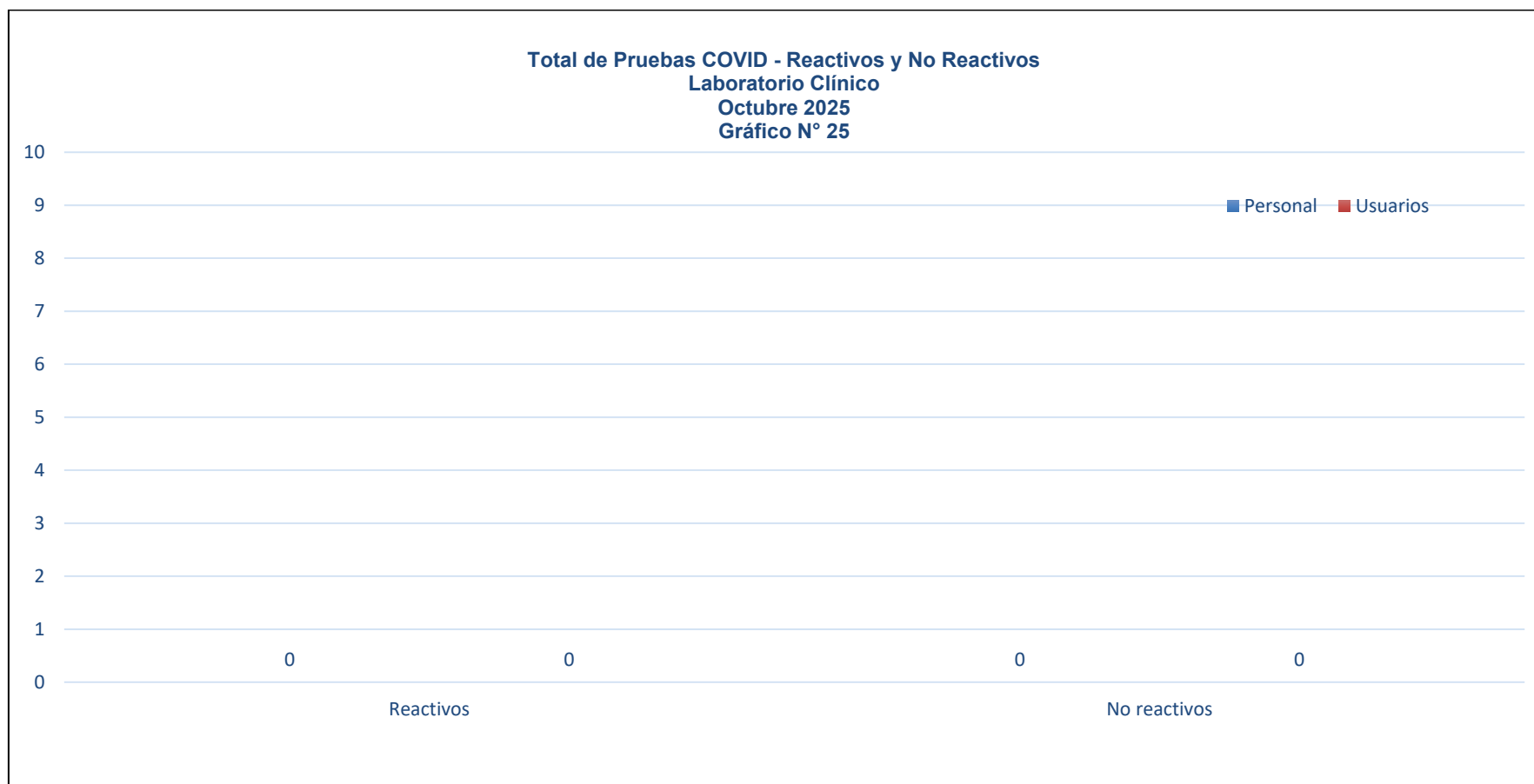


La Unidad Funcional de Vigilancia Epidemiológica a través de la Lic. Karina Ruiz, viene realizando frecuentemente una de las actividades muy importantes, se realizó capacitación sobre lavado de manos.

Situación de la COVID-19 en la Institución OCTUBRE 2025



Como se puede apreciar en el mes de ABRIL 2025 se realizaron (06) pruebas COVID al personal y (00) pruebas COVID a los usuarios.

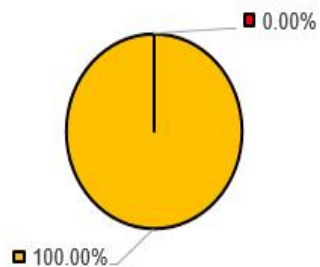


Observamos en la gráfica que el total de las (06) muestras realizadas en el mes de ABRIL del 2025, de los cuales NO se presentaron casos reactivos en el grupo de trabajadores y (00) casos reactivos en el grupo de usuarios, lo que indica que aparentemente no hay presencia del virus COVID-19 en nuestra institución al menos durante el presente mes evaluado.

SALA SITUACIONAL COVID -19 DEL HVLH - USUARIOS

INFORMACIÓN OFICIAL AL 01/10/2025

Casos confirmados - acumulados
año 2025: 04



■ Femenino ■ Masculino



USUARIOS RECUPERADOS
ALTAS EPIDEMIOLÓGICAS
(Acumulado año 2025): 04

TOTAL MUESTRAS REALIZADAS

00

USUARIOS EN AISLAMIENTO

00

TASA DE RECUPERACIÓN

— %

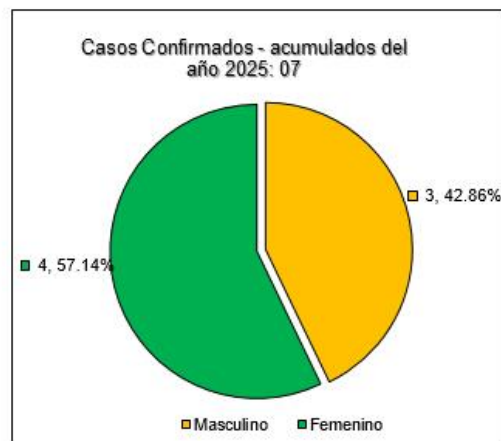


FALLECIDOS POR COVID-19 (*)

00

SALA SITUACIONAL COVID -19 HVLH - PERSONAL

INFORMACIÓN OFICIAL AL 01/10/2025



PERSONAL RECUPERADO
ALTAS EPIDEMIOLOGICAS
(Acumulado año 2025): 07



TOTAL MUESTRAS REALIZADAS

00

PERSONAL EN AISLAMIENTO

00

TASA DE RECUPERACIÓN

— %

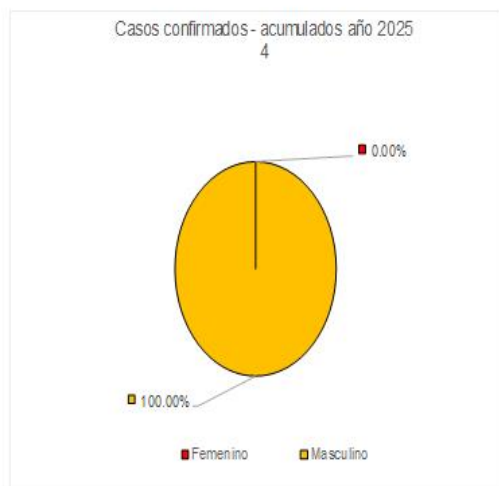



FALLECIDOS POR COVID-19 (*)

0

SALA SITUACIONAL COVID -19 DEL HVLH - USUARIOS

INFORMACIÓN OFICIAL AL 31/10/2025



 **USUARIOS RECUPERADOS
ALTAS EPIDEMIOLOGICAS
(Acumulado año 2025): 04**




Ministerio de Salud
Personas que atendemos Personas

TOTAL MUESTRAS REALIZADAS

00

USUARIOS EN AISLAMIENTO

00

TASA DE RECUPERACIÓN

--- %

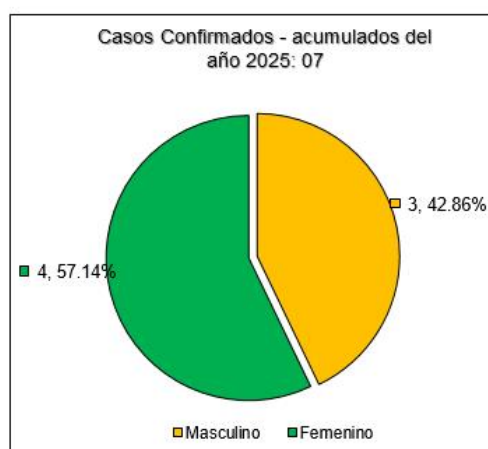


FALLECIDOS POR COVID-19 (*)

0

SALA SITUACIONAL COVID -19 HVLH - PERSONAL

INFORMACIÓN OFICIAL AL 31/10/2025



PERSONAL RECUPERADO
ALTAS EPIDEMIOLÓGICAS
(Acumulado año 2025): 07



TOTAL MUESTRAS REALIZADAS

00

PERSONAL EN AISLAMIENTO

00

TASA DE RECUPERACIÓN

--- %



FALLECIDOS POR COVID-19 (*)

0