



PERÚ

**Ministerio
de Salud**

HOSPITAL VÍCTOR LARCO HERRERA
Oficina de Epidemiología y Salud Ambiental

SE 45 al 48 - N° 11-2025



MINISTERIO DE SALUD

Dr. Luis N. Quiroz Avilés
Ministro de Salud

Dr. César V. Munayco Escate
Director General del Centro Nacional de
Epidemiología, Prevención y Control de
Enfermedades

HOSPITAL VÍCTOR LARCO HERRERA

Med. Judy S. López Arias
Directora General HVLH

Med. Luis A. Vilchez Salcedo
Jefe de Epidemiología y Salud Ambiental

EQUIPO EDITOR

Med. Luis A. Vilchez Salcedo
Lic. Karina Ruiz Solórzano
Ing. Darnley Uriol Cipriano

Personal de la Oficina de Epidemiología y Salud
Ambiental (OESA-HVLH)

Med. Luis A. Vilchez Salcedo
Lic. Enf. Karina G. Ruiz Solorzano
Ing. Amb. Darnley P. Uriol Cipriano
Sra. Ana M. Arevalo Revilla

Teléfono: 2615303 Anexo: 1032
2615516: Anexo—1032

General del Centro Nacional de Epidemiología,
Prevención y Control de Enfermedades



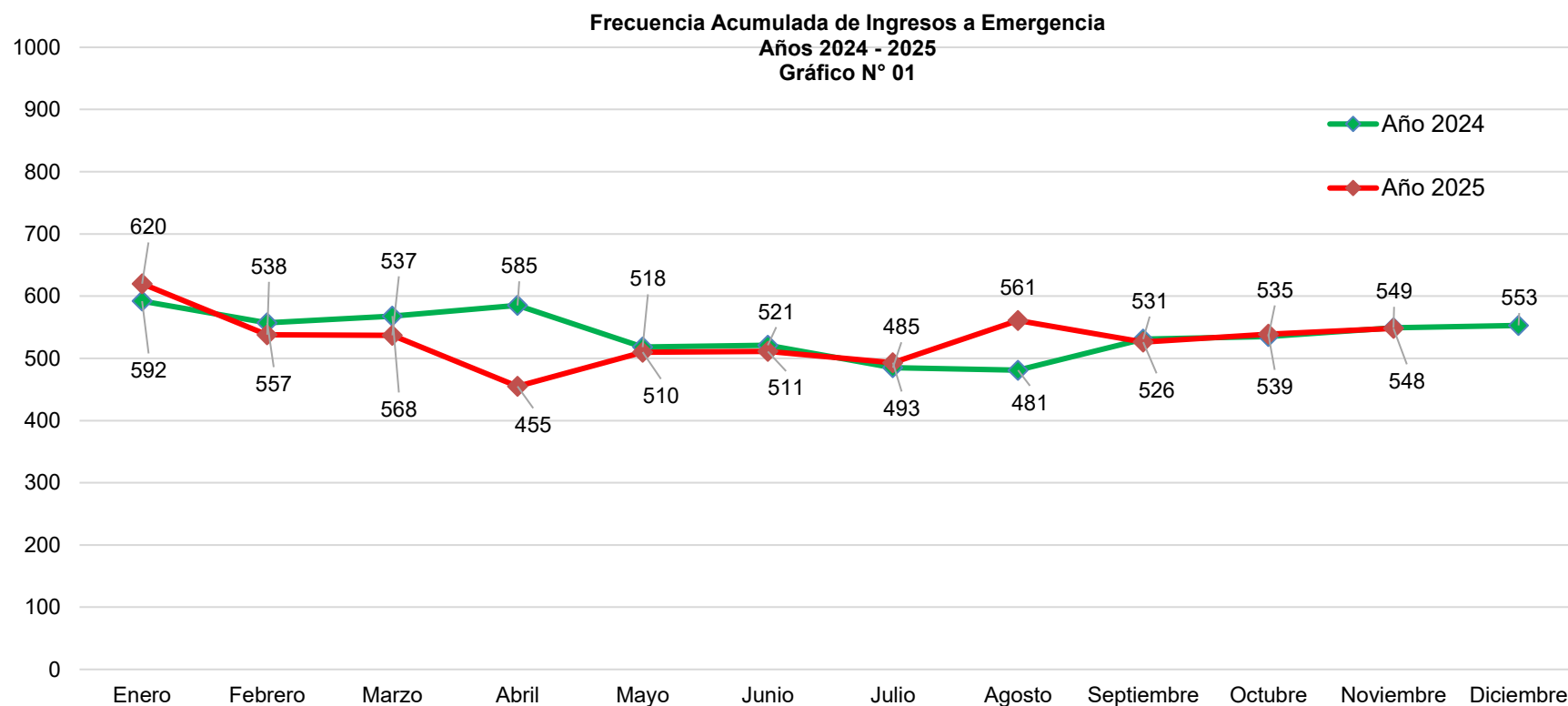
**BOLETÍN
EPIDEMIOLÓGICO
DE LA OFICINA DE
EPIDEMIOLOGÍA Y SALUD
AMBIENTAL**

**HOSPITAL “VÍCTOR
LARCO HERRERA”**

**NOVIEMBRE
2025**

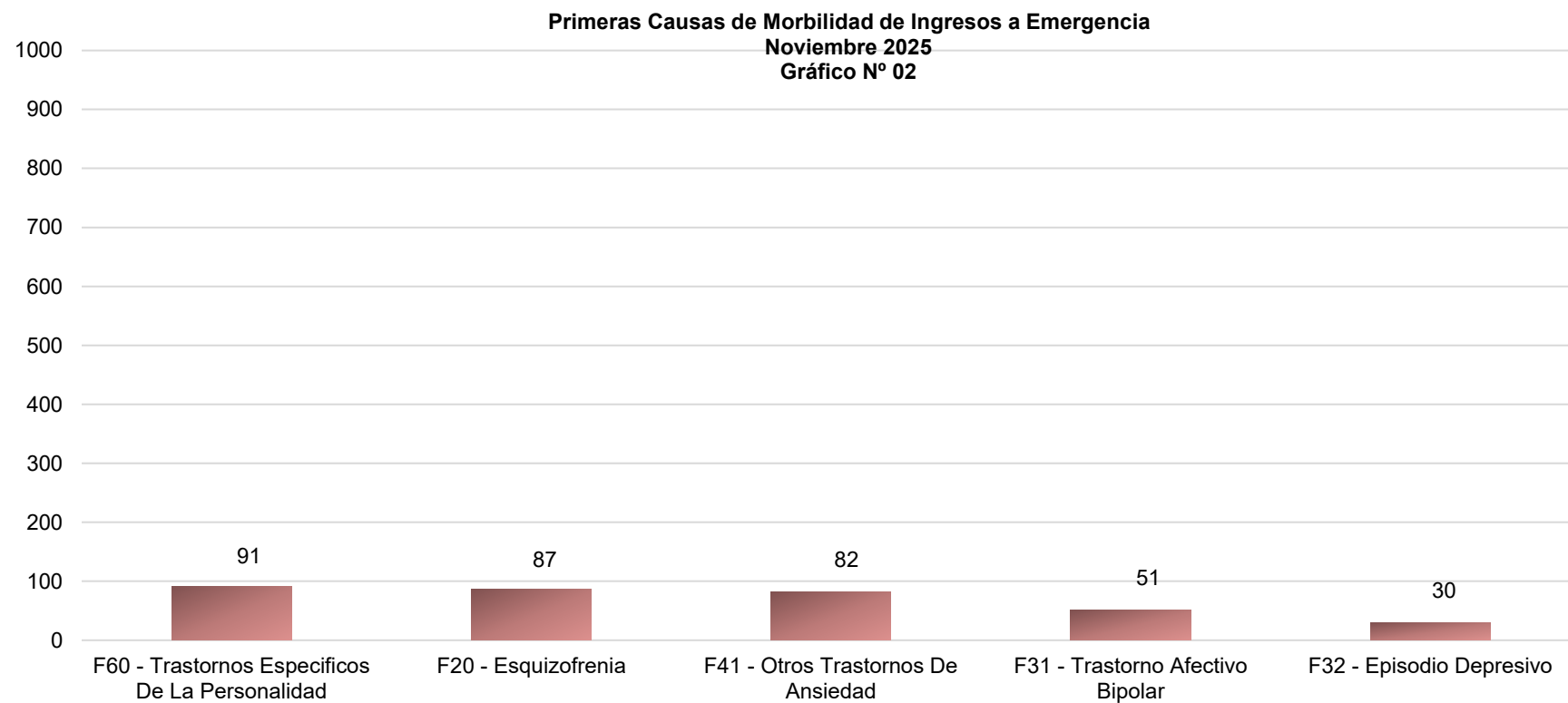
Tabla de contenido

✓ Frecuencia Acumulada de Ingresos a Emergencia NOVIEMBRE 2025	3
✓ Causas de Morbilidad de Ingresos de Emergencia NOVIEMBRE 2025	5
✓ Egresos hospitalarios hospitalización NOVIEMBRE 2025	6
✓ Morbilidad por ingreso a pabellones NOVIEMBRE 2025	6
✓ Generación de Residuos Peligrosos NOVIEMBRE 2025.....	7
✓ Vigilancia de Enfermedades no Transmisibles NOVIEMBRE 2025.....	10
✓ Vigilancia de IAAS-UCE NOVIEMBRE 2025.....	11
✓ Situación de la COVID-19 en la Institución OCTUBRE 2025.....	13



Elaboración: Oficina de Epidemiología y Salud Ambiental.
Fuente: Oficina de Estadística e Informática

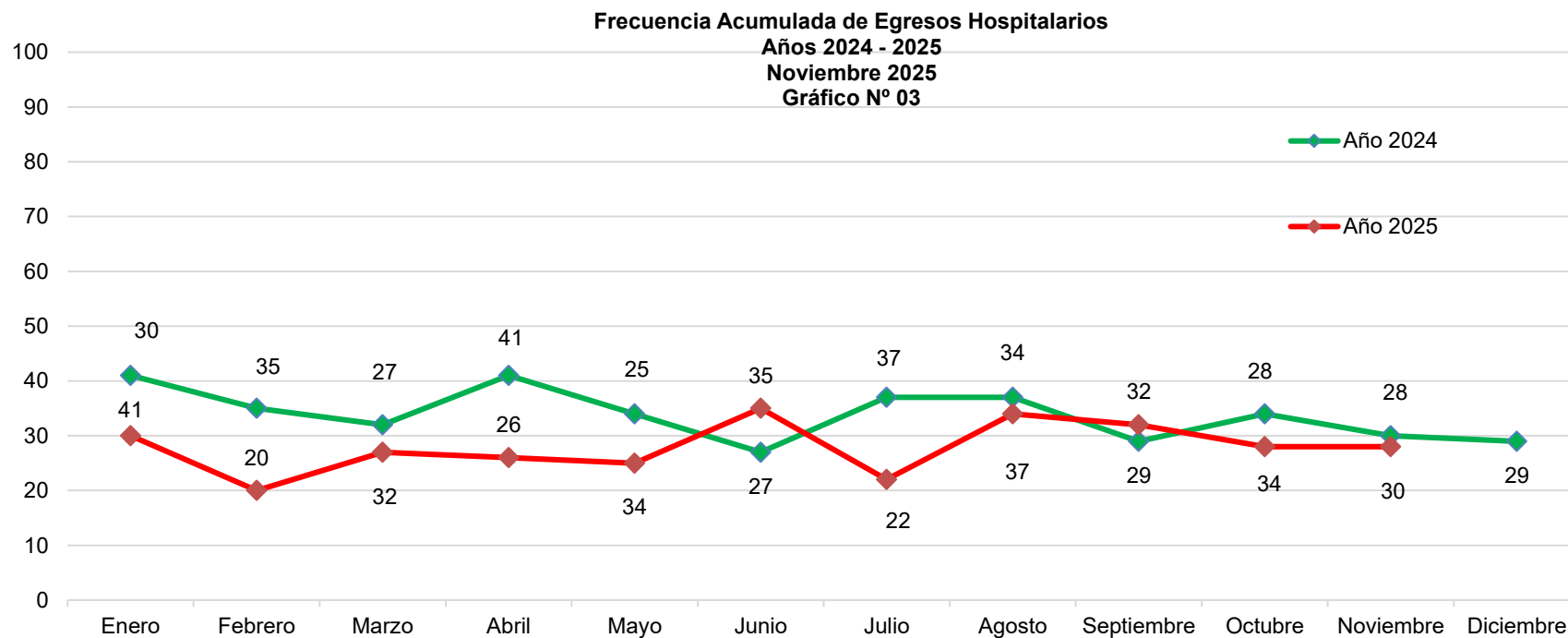
El presente gráfico muestra la Frecuencia Acumulada de Ingresos a Emergencia. Si comparamos con el mes de noviembre 2024 (549 ingresos), en el mes de noviembre del 2025 (548) se puede afirmar que no hay una variación significativa en la cantidad de atenciones.



Elaboración: Oficina de Epidemiología y Salud Ambiental.
Fuente: Oficina de Estadística e Informática

Como se muestra en el gráfico, la primera causa de morbilidad en el servicio de emergencia, en el mes de noviembre es por Trastornos específicos de la personalidad (91), seguido por Esquizofrenia (87), Otros trastornos de ansiedad (82), Trastorno Afectivo Bipolar (51) y Episodio Depresivo (30).

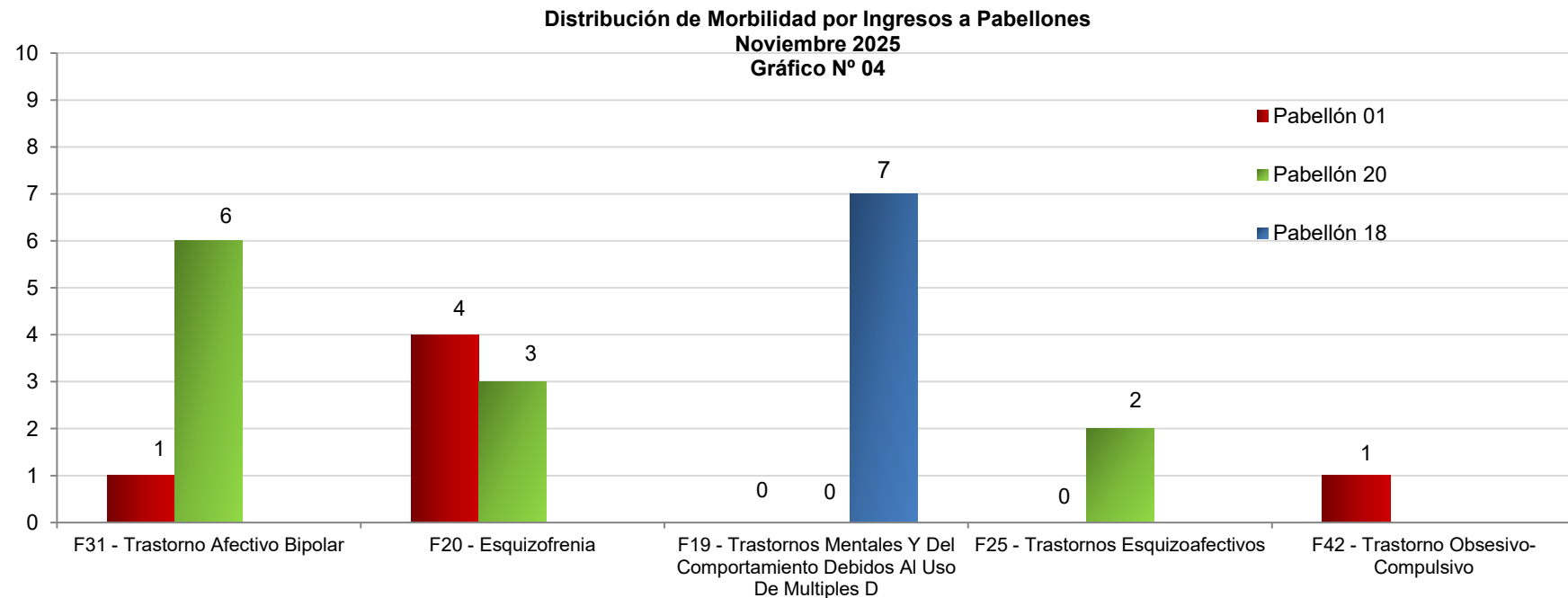
Servicios de Hospitalización: Egresos Hospitalarios NOVIEMBRE 2025



Elaboración: Oficina de Epidemiología y Salud Ambiental.

La presente gráfica muestra la cantidad Acumulada de Egresos de los Servicios de Hospitalización comparando los años 2024 y 2025. En el mes de noviembre del 2025 se produjeron 30 egresos, mientras que en octubre del 2024 se produjeron 28 egresos. Mostrando poca variación.

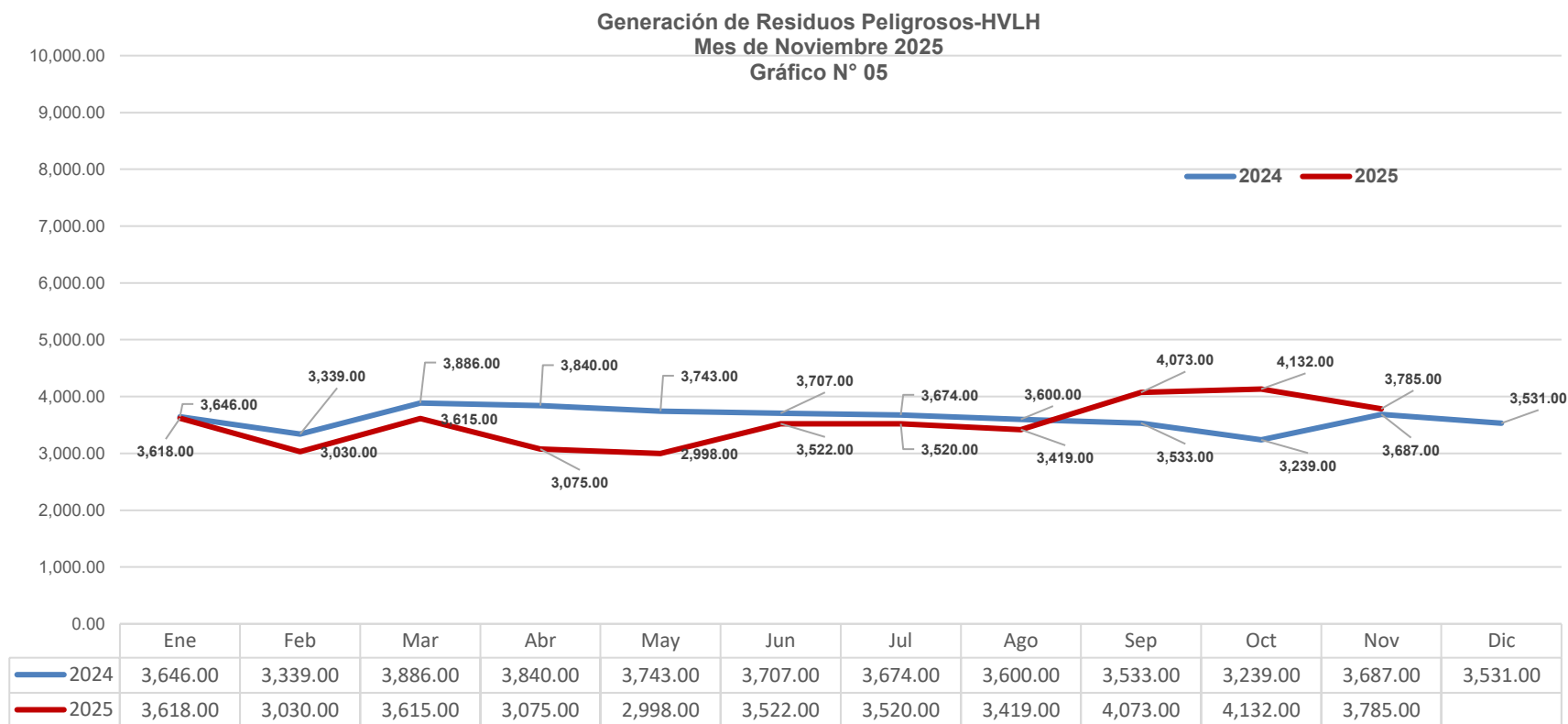
Morbilidad por ingreso a pabellones NOVIEMBRE 2025



Elaboración: Oficina de Epidemiología y Salud Ambiental.

Fuente: Oficina de Estadística e Informática

En el presente gráfico se observa la morbilidad de los ingresos a pabellones en el mes de noviembre: Acudieron una mayor cantidad de pacientes con Esquizofrenia (07) con los que tenían Trastornos mentales y del Comportamiento debidos al uso de múltiples sustancias (07) y Trastorno Afectivo Bipolar, (07), seguidos del Trastorno Esquizoafectivo (02) y el Trastorno Obsesivo Compulsivo (01).




El gráfico adjunto muestra las cantidades de RRSS peligrosos generados al mes de noviembre 2025 (3785 kg) en comparación al mes de octubre 2024 (3687 kg) evidenciándose que los niveles se mantienen cantidades elevadas con respecto al año anterior, pero tendiendo a la estabilización. Tener en cuenta que tenemos con frecuencia la falta de bolsas rojas necesarias para la adecuada segregación de los RRSS biocontaminados.



Vigilancia de la calidad de agua dentro del HVLH



Implementación de protocolos de manejo de residuos sólidos en las diferentes áreas del HVLH



Vigilancia del adecuado manejo de residuos sólidos dentro del HVLH



Capacitación en temas de bioseguridad dirigida al personal asistencial



Vigilancia de procedimientos de limpieza y desinfección de ambientes y superficies



Supervisión del servicio de transporte, recojo y recolección de residuos peligrosos

Consolidado de Vigilancia de Enfermedades no Transmisibles NOVIEMBRE 2025

VIGILANCIA DE ENFERMEDADES NO TRANSMISIBLES FICHA DE INFORMACION MENSUAL - SALUD MENTAL																
DISA - V-LIMA CIUDAD																
HOSPITAL / INSTITUTO: HOSPITAL VICTOR LARCO HERRERA																
Mes:		Noviembre										AÑO: 2025				
Total de egresos Hospitalarios															26	
Total días de permanencia de todos los pacientes															25	
		DEPRESION						ADICCIONES					PSICOSIS			
		A	B	C	D	E	G	H	I	J	K	L	M	N	O	
		Episodio depresivo	Trastorno de la personalidad	Trastorno de bipolar	Trastorno de ansiedad	Trastorno Obsesivo Compulsivo	Otros Trastornos mental debido a lesión y Disfunción	Alcohol	Drogas multiples	Trastornos Mental uso de cocaína	esquizofrenia	Trasntornos Psicoticos agudos	Trastornos esquizoafectivo	trastorno psicotico		
		(F 32)	(F 60)	(F 31)	(F 40)	(F 42)	(F 06)	(F 10)	(F 19)	(F 14)	(F 20)	(F 23)	(F 25)	(F 41)	(I)	
HOSPITALIZACION	Nº de egresos	26	0	2	6	0	0	0	10	0	6	0	2	0		
	Días de permanencia	25	0	0	7	0	0	1	7	1	7	0	2	0		
	Promedio de permanencia	0.96	0.00	0.00	1.17	0.00	0.00	0.00	0.70	0.00	1.17	0.00	1.00	0.00		
	Nº de Defunciones	0														
	Numero de Casos en Consulta Externa	3483	317	378	428	13	173	249	71	144	38	1187	11	98	376	
	Atenciones en Emergencia	417	30	91	51	2	23	12	4	14	2	87	7	12	82	
Persona que lleno la ficha Lic:																
1) En Estadística: 2)En Epidemiología:																

Vigilancia en el Servicio de UCE (Unidad de Cuidados Especiales) NOVIEMBRE 2025

FORMULARIO II: Vigilancia en el Servicio de UCE (Unidad de Cuidados Especiales) NOVIEMBRE 2025

Catéter venoso Central (CVC)				Catéter Urinario permanente (CUP)			
Nº días exposición con CVC	Nº de pacientes vigilados	Nº ITS asociado a CVC	Tasa de ITS	Nº días exposición con CUP	Nº de pacientes vigilados	Nº ITU asociado a CUP	Tasa de ITU
c		d	d/c x 1000	e		f	f/e x 1000
0	0.0	0	0	0	0	0	0

ITS: Infección del Torrente Sanguíneo

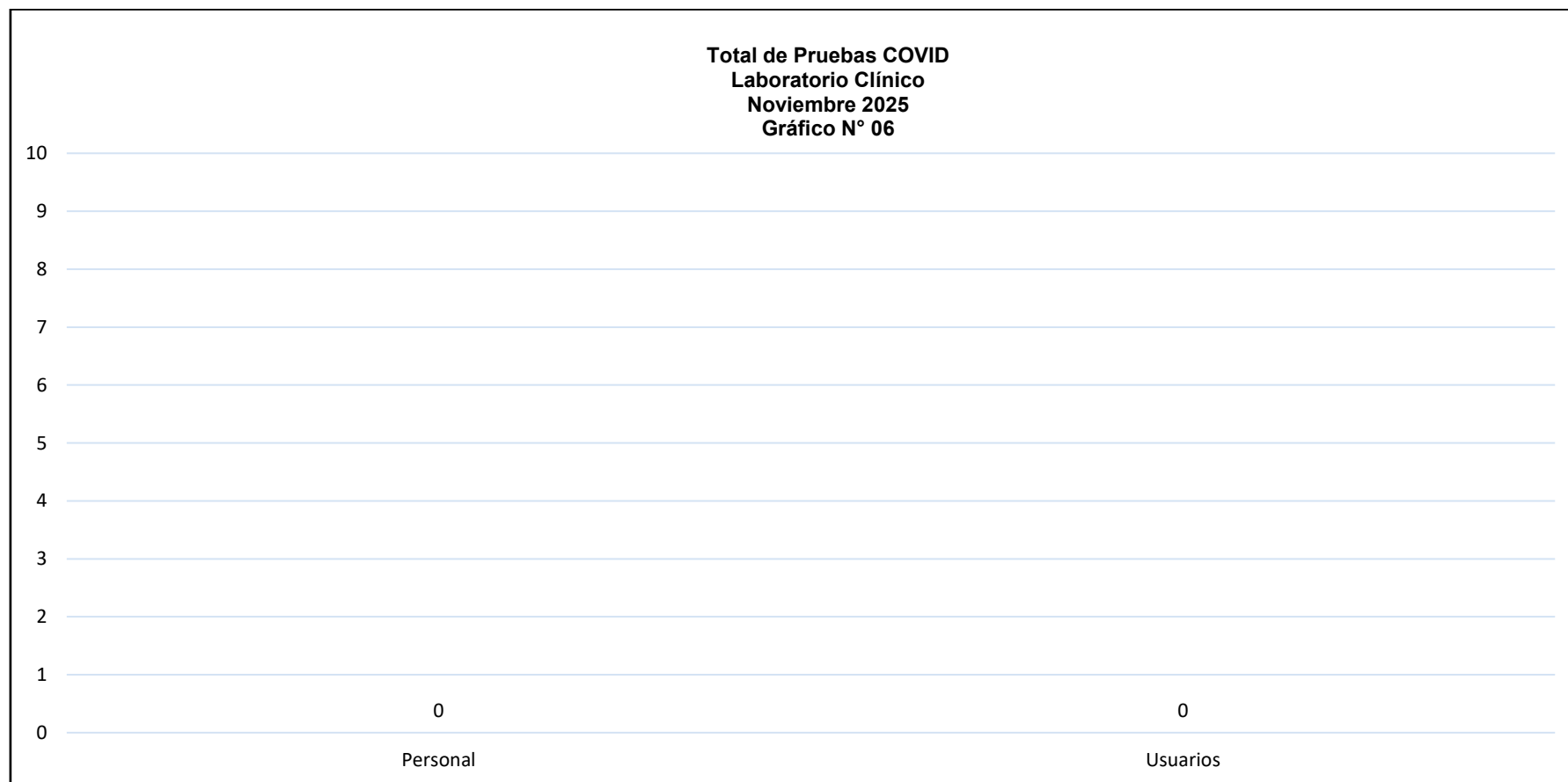
ITU: Infección del Tracto Urinario

Fuente: Oficina de Epidemiología y Salud Ambiental - Hospital Víctor Larco Herrera

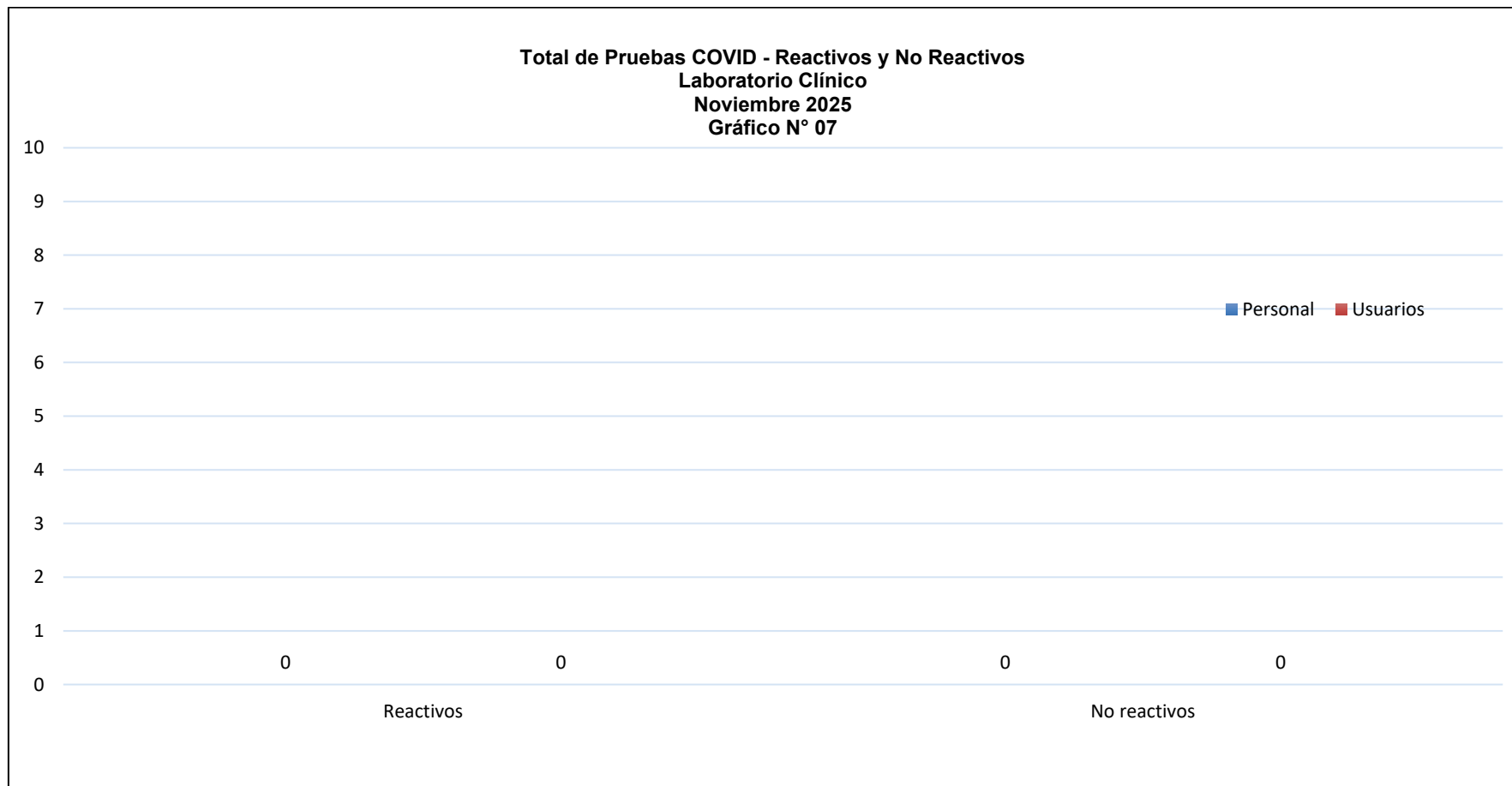


La Unidad Funcional de Vigilancia Epidemiológica que cuenta como coordinadora a la Lic. Karina Ruiz, viene realizando frecuentemente los acompañamientos técnicos sobre la higiene de manos, actividad realizada en diferentes pabellones y servicios de la institución.

Situación de la COVID-19 en la Institución NOVIEMBRE 2025



Como se puede apreciar en el mes de NOVIEMBRE 2025 no se realizaron pruebas COVID al personal y/o usuarios de la institución.

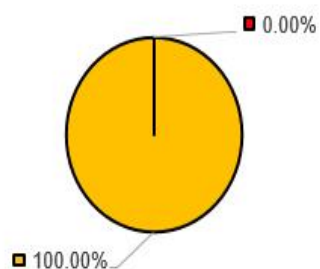


Como no se realizaron pruebas COVID-19 en el mes de noviembre 2025 no se obtuvieron reactivos y no reactivos en la institución.

SALA SITUACIONAL COVID -19 DEL HVLH - USUARIOS

INFORMACIÓN OFICIAL AL 01/11/2025

Casos confirmados - acumulados
año 2025: 04



■ Femenino ■ Masculino



USUARIOS RECUPERADOS
ALTAS EPIDEMIOLOGICAS
(Acumulado año 2025): 04

TOTAL MUESTRAS REALIZADAS

00

USUARIOS EN AISLAMIENTO

00

TASA DE RECUPERACIÓN

— %

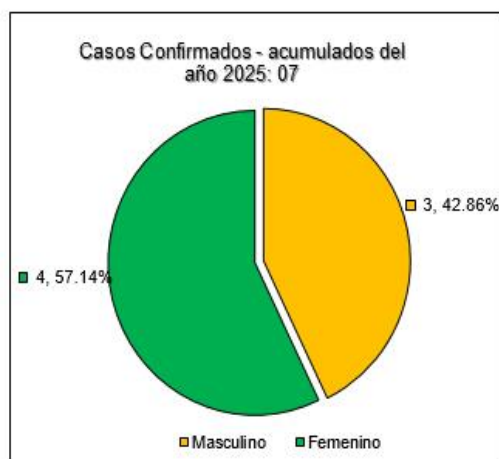


FALLECIDOS POR COVID-19 (*)

00

SALA SITUACIONAL COVID -19 HVLH - PERSONAL

INFORMACIÓN OFICIAL AL 01/11/2025



PERSONAL RECUPERADO
ALTAS EPIDEMIOLÓGICAS
(Acumulado año 2025): 07



TOTAL MUESTRAS REALIZADAS

00

PERSONAL EN AISLAMIENTO

00

TASA DE RECUPERACIÓN

— %

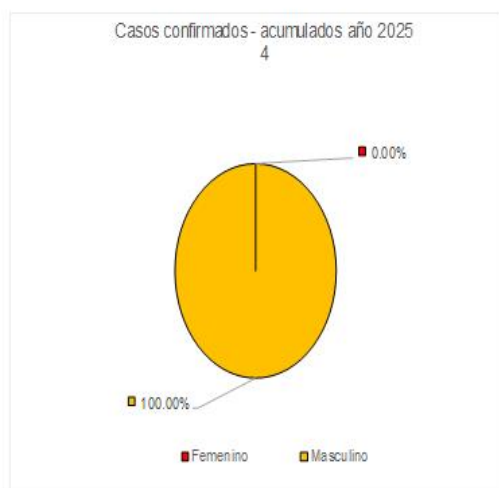



FALLECIDOS POR COVID-19 (*)

0

SALA SITUACIONAL COVID -19 DEL HVLH - USUARIOS

INFORMACIÓN OFICIAL AL 30/11/2025



 **USUARIOS RECUPERADOS
ALTAS EPIDEMIOLOGICAS
(Acumulado año 2025): 04**




Ministerio de Salud
Personas que atendemos Personas

TOTAL MUESTRAS REALIZADAS

00

USUARIOS EN AISLAMIENTO

00

TASA DE RECUPERACIÓN

--- %

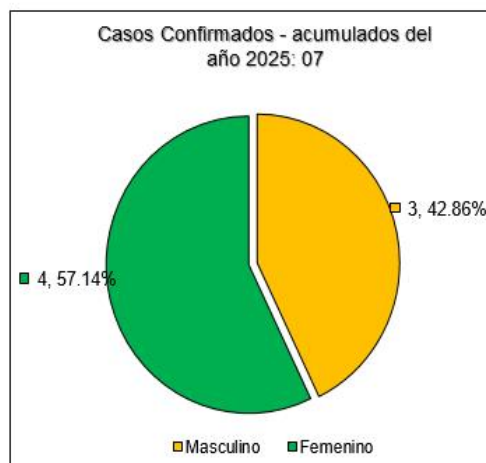


FALLECIDOS POR COVID-19 (*)

0

SALA SITUACIONAL COVID -19 HVLH - PERSONAL

INFORMACIÓN OFICIAL AL 30/11/2025



PERSONAL RECUPERADO
ALTAS EPIDEMIOLÓGICAS
(Acumulado año 2025): 07



TOTAL MUESTRAS REALIZADAS

00

PERSONAL EN AISLAMIENTO

00

TASA DE RECUPERACIÓN

--- %



FALLECIDOS POR COVID-19 (*)

0