



PERÚ

Ministerio
de Salud

HOSPITAL VÍCTOR LARCO HERRERA
Oficina Epidemiología y Salud Ambiental

SE 45 al 48 - N° 11-2024



MINISTERIO DE SALUD

Dr. César H. Vásquez Sánchez
Ministro de Salud

Dr. César V. Munayco Escate
Director General del Centro Nacional de
Epidemiología, Prevención y Control de
Enfermedades

HOSPITAL VÍCTOR LARCO HERRERA

Med. Edgar Jesus Miraval Rojas
Director General

Med. Isabella Wolniczak Rodriguez
Jefe de Epidemiología y Salud Ambiental

EQUIPO EDITOR

Med. Isabella Wolniczak Rodriguez
Bach. Adm. Edgar Tuesta Ramos

Personal de la Oficina de Epidemiología y
Salud Ambiental (OESA)

Med. Isabella Wolniczak Rodriguez
Lic. Enf. Karina G. Ruiz Solorzano
Ing. Amb. Darnley P. Uriol Cipriano
Bach. Adm. Edgar Tuesta Ramos
Sra. Ana M. Arevalo Revilla

Teléfono: 2615303 Anexo: 1032



BOLETÍN EPIDEMIOLÓGICO DE LA OFICINA DE EPIDEMIOLOGÍA Y SALUD AMBIENTAL

HOSPITAL "VÍCTOR LARCO HERRERA"

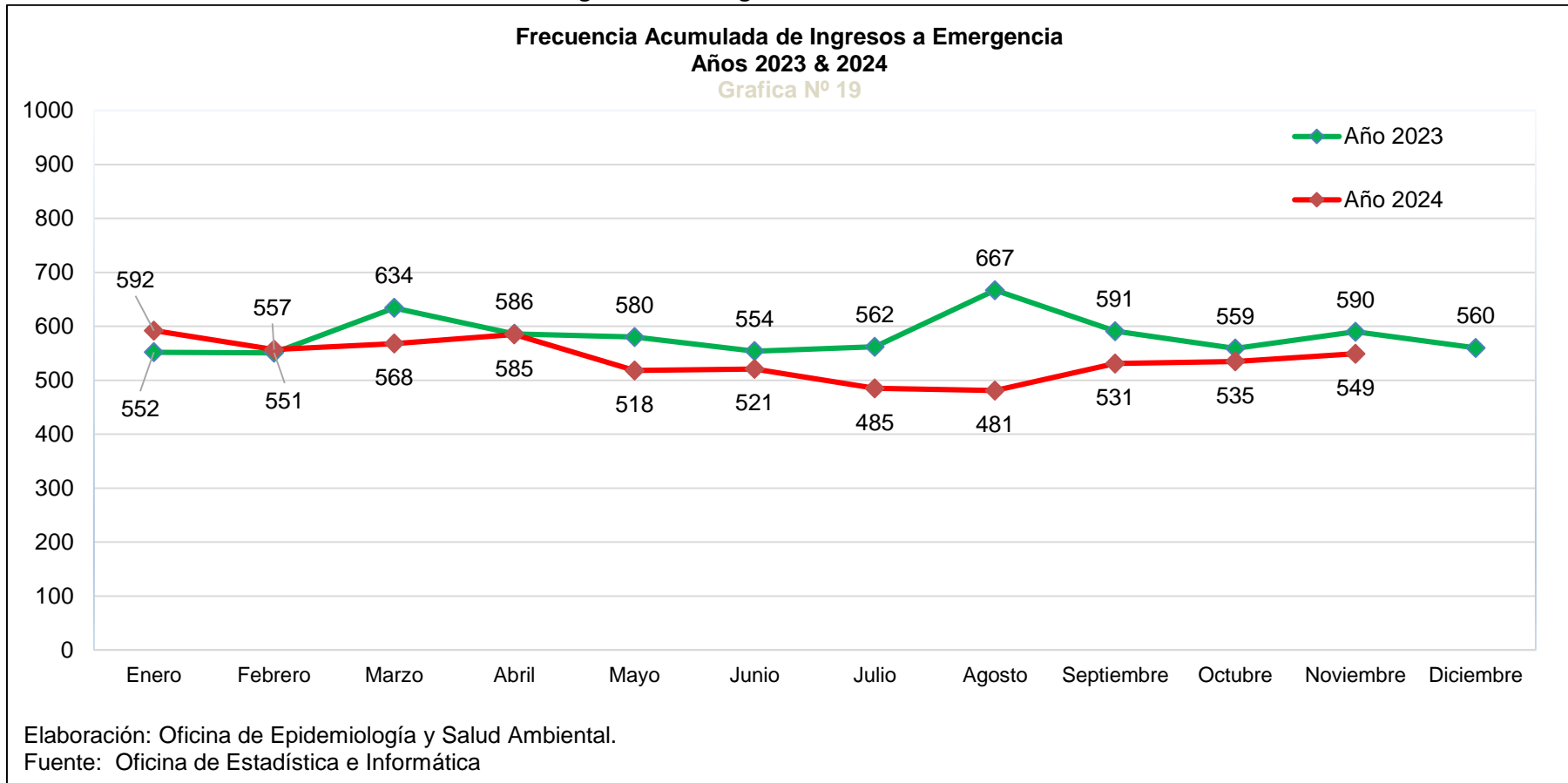
NOVIEMBRE 2024

ÍNDICE

Tabla de contenido

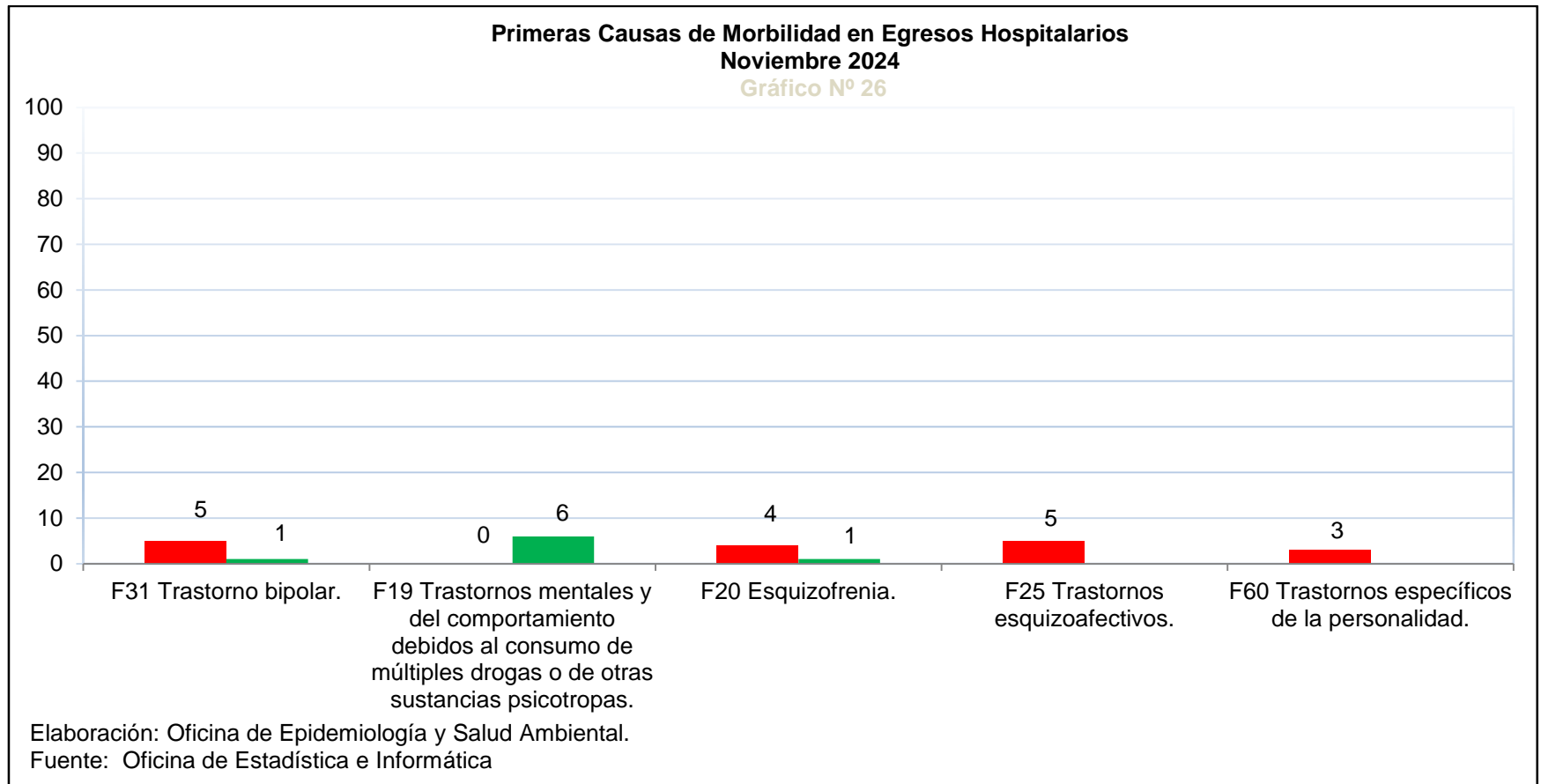
✓ Ingresos a Emergencia NOVIEMBRE 2024	3
✓ Servicios de Hospitalización: Egresos Hospitalarios NOVIEMBRE 2024	4
✓ Residuos Sólidos Peligrosos NOVIEMBRE 2024.....	5
✓ Consolidado de Vigilancia de Enfermedades no Transmisibles NOVIEMBRE 2024.....	8
✓ Vigilancia en el Servicio de UCE (Unidad de Cuidados Especiales) NOVIEMBRE 2024.....	9
✓ Situación de la COVID-19 en la Institución NOVIEMBRE 2024.....	11

Ingresos a Emergencia NOVIEMBRE 2024



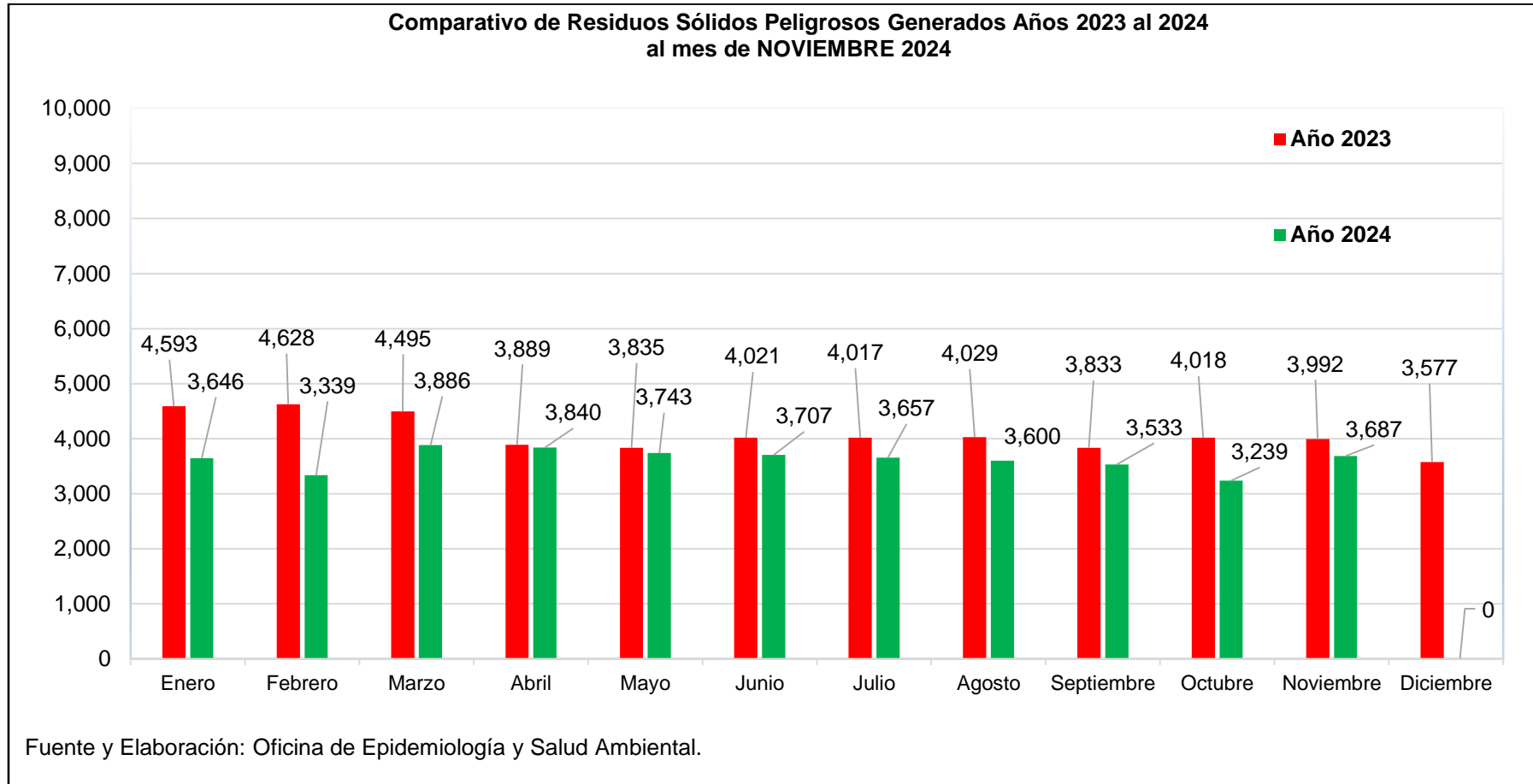
El gráfico muestra la Frecuencia Acumulada de Ingresos a Emergencia. Comparamos que en el mes de NOVIEMBRE 2023 se presentaron (590) ingresos y en el mes de NOVIEMBRE 2024 (549) ingresos, apreciándose un decremento en las cantidades comparadas.

Servicios de Hospitalización: Egresos Hospitalarios NOVIEMBRE 2024



De acuerdo con los egresos hospitalarios, la primera causa de morbilidad durante el mes de NOVIEMBRE 2024 fueron de: (6) casos de F31 Trastorno bipolar, (6) casos de F19 Trastornos mentales y del comportamiento debidos al consumo de múltiples drogas o de otras sustancias psicotropas, (05) casos de F20 Esquizofrenia, (05) casos de F25 Trastornos esquizoafectivos y (03) casos de F60 Trastornos específicos de la personalidad.

Residuos Sólidos Peligrosos NOVIEMBRE 2024



El gráfico muestra la cantidad de residuos sólidos peligrosos (RSP) generados al mes de NOVIEMBRE del año 2023 (3,992 kg.) en comparación al mes de NOVIEMBRE del año 2024 (3,687 Kg.). Se aprecia que la cantidad generada (en kg.) en NOVIEMBRE del año 2024 es considerablemente menor a la producida en NOVIEMBRE del año 2023.



Supervisión de la ejecución del Servicio de transporte, recolección y disposición final de residuos sólidos



Vigilancia respecto al manejo adecuado de residuos sólidos



Vigilancia de la calidad de agua y estados de reservorios del HVLH



Capacitación dirigida al personal asistencial sobre bioseguridad.

Consolidado de Vigilancia de Enfermedades no Transmisibles NOVIEMBRE 2024

VIGILANCIA DE ENFERMEDADES NO TRANSMISIBLES FICHA DE INFORMACION MENSUAL - SALUD MENTAL

DISA - V-LIMA CIUDAD
HOSPITAL / INSTITUTO HOSPITAL VICTOR LARCO HERRERA

Mes:

Noviembre					
-----------	--	--	--	--	--

AÑO: 2024

Total de egresos Hospitalarios	27
Total días de permanencia de todos los pacientes	19

		DEPRESION						ADICCIONES					PSICOSIS		
		A	B	C	D	E	G	H	I	J	K	L	M	N	
Daños (a)		Episodio depresivo	Trastorno de la personalidad	Trastorno de bipolar	Trastorno de ansiedad	Trastorno Obsesivo Compulsivo	Otros Trastornos mental debido a lesion y Disfuncion	Alcohol	Drogas multiples	Trastornos Mental uso de cocaína	esquizofrenia	Trasntornos Psicoticos agudos	Trastornos esquizoafe ctivo	trastorno psicotico	
(Codigo Cie x)		(F 32)	(F 60)	(F 31)	(F 40)	(F 42)	(F 06)	(F 10)	(F 19)	(F 14)	(F 20)	(F 23)	(F 25)	(F 41)	
HOSPITALIZACION	Nº de egresos	27	1	3	6	0	0	0	1	6	0	5	0	5	0
	Dias de permanencia	19	0	2	5	0	0	0	1	3	0	4	1	3	0
	Promedio de permanencia	0.70	0.00	0.67	0.83	0.00	0.00	0.00	1.00	0.50	0.00	0.80	0.00	0.60	0.00
	Nº de Defunciones	0													
Numero de Casos en Consulta Externa		3316	227	326	484	18	166	199	58	125	33	1231	10	74	365
Atenciones en Emergencia		417	35	88	51	0	14	16	4	23	1	90	13	8	74

Persona que lleno la ficha
Lic:

1) En Estadística:
2)En Epidemiología:

En la tabla se puede apreciar, se atendieron 1231 casos de esquizofrenia en Consulta Externa, en Hospitalización se ha producido 27 egresos hospitalarios con varias morbilidades y en emergencia se produjo 90 casos de esquizofrenia; durante el mes de NOVIEMBRE 2024, en el presente mes NO se presentó NINGUN caso de defunción.

Vigilancia en el Servicio de UCE (Unidad de Cuidados Especiales) NOVIEMBRE 2024

FORMULARIO II: Vigilancia en el Servicio de UCE (Unidad de Cuidados Especiales) NOVIEMBRE 2024

Catéter venoso Central (CVC)				Catéter Urinario permanente (CUP)			
Nº días exposición con CVC	Nº de pacientes vigilados	Nº ITS asociado a CVC	Tasa de ITS	Nº días exposición con CUP	Nº de pacientes vigilados	Nº ITU asociado a CUP	Tasa de ITU
c		d	d/c x 1000	e		f	f/e x 1000
0	0.0	0	0	0	0	0	0

ITS: Infección del Torrente Sanguíneo

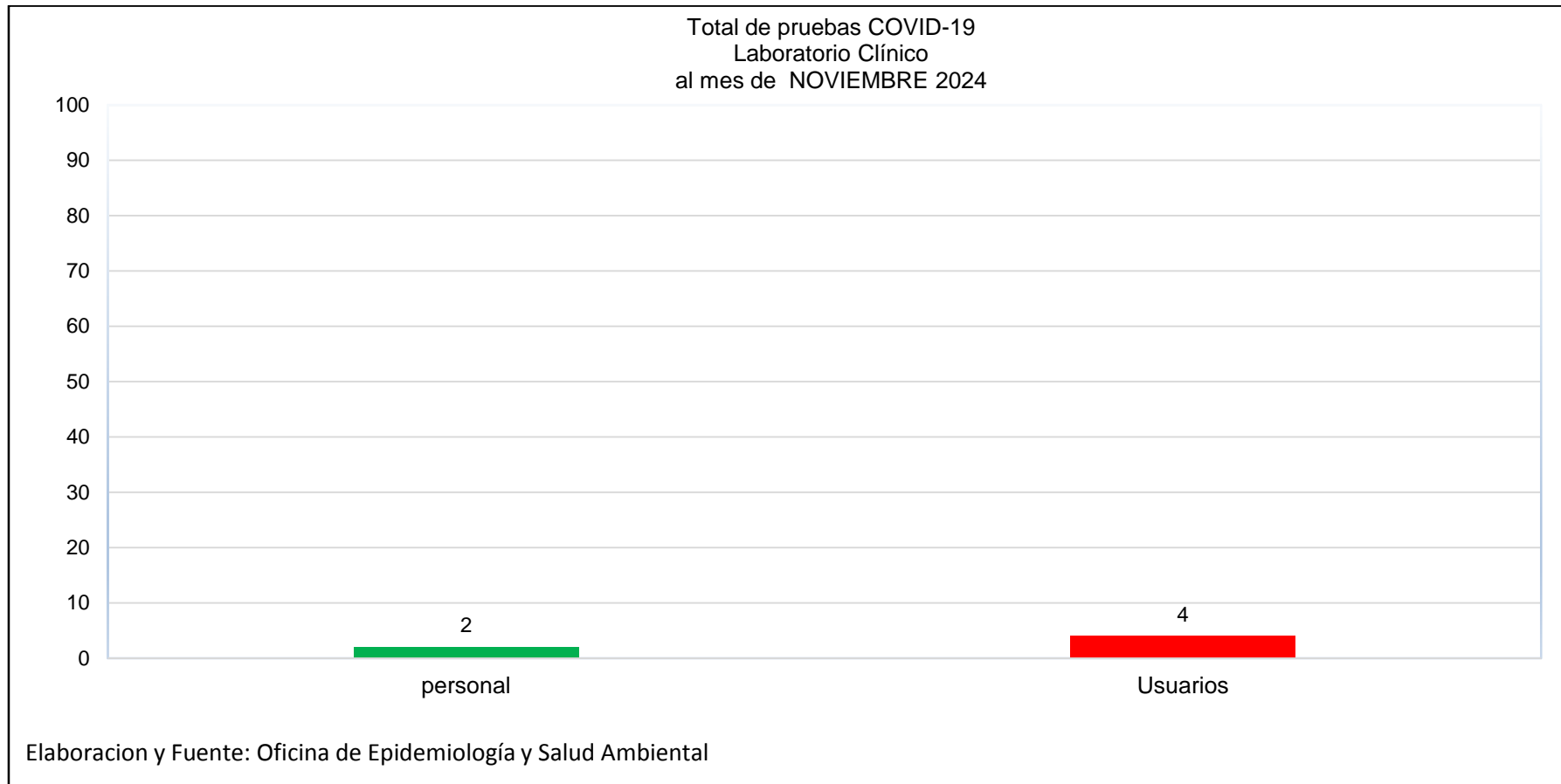
ITU: Infección del Tracto Urinario

Fuente: Oficina de Epidemiología y Salud Ambiental - Hospital Víctor Larco Herrera



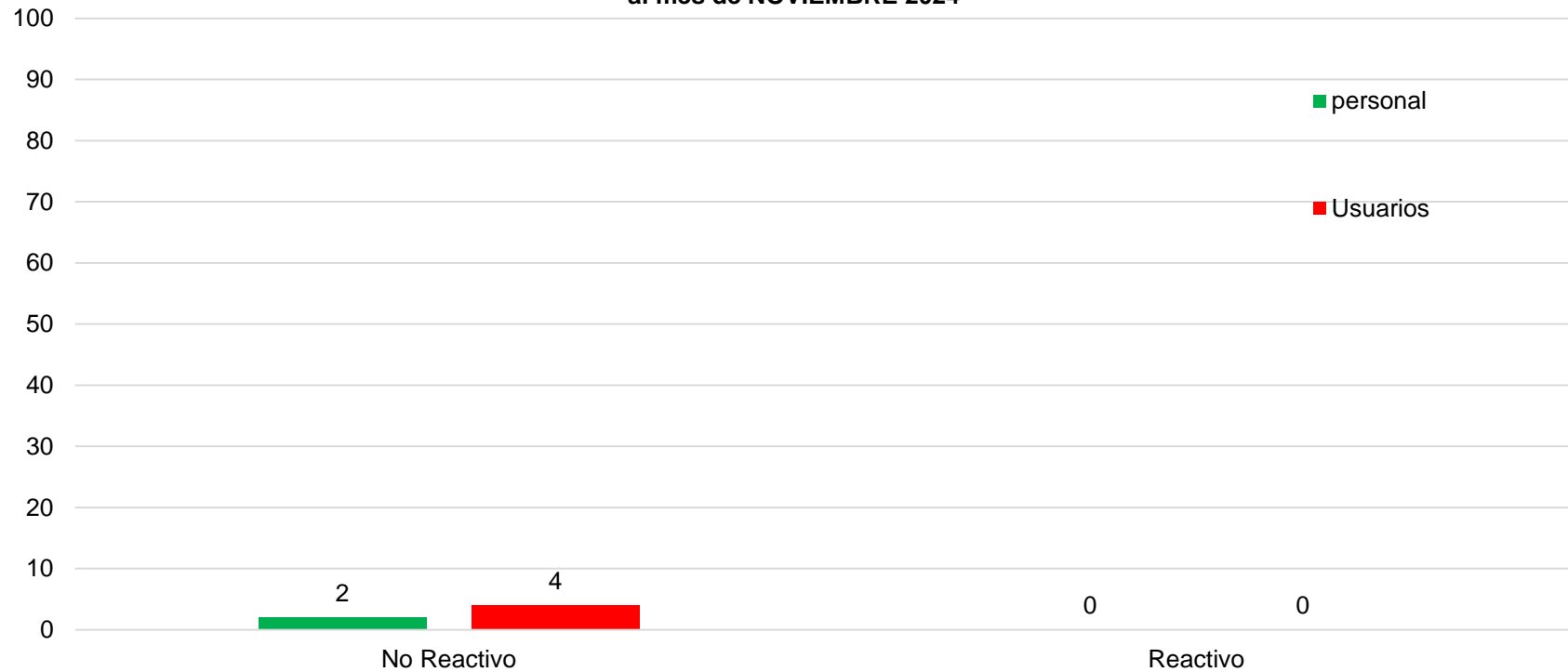
La Unidad de Vigilancia Epidemiológica, como función importante ha realizado capacitación de desinfección de manos, al personal técnico de enfermería de los servicios asistenciales.

Situación de la COVID-19 en la Institución NOVIEMBRE 2024



Como se puede apreciar en el mes de NOVIEMBRE 2024 se realizaron (02) pruebas COVID al personal y (04) prueba COVID a los usuarios.

**Hospital Victor Larco Herrera
Total pruebas utilizadas Reactivos y no reactivos
en el Personal y Usuarios
al mes de NOVIEMBRE 2024**



Elaboracion y Fuente: Oficina de Epidemiología y Salud Ambiental

Observamos en la gráfica que el total de las (06) muestras realizadas en el mes de NOVIEMBRE del 2024, de los cuales NO se presentaron casos reactivos en el grupo de trabajadores ni en usuarios, lo que indica que aparentemente ya no persiste la presencia del virus COVID-19 en nuestra institución al menos durante el presente mes evaluado.

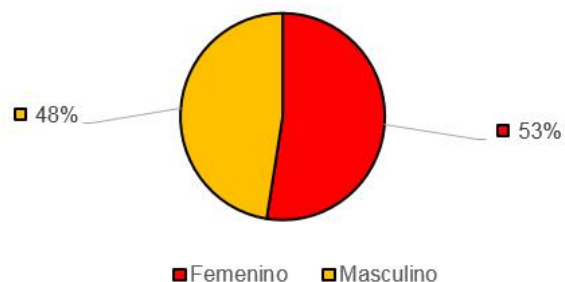
SALA SITUACIONAL COVID-19 DEL HVLH - USUARIOS

INFORMACIÓN OFICIAL AL 01/11/2024

TOTAL USUARIOS EN EL HVLH

342

Casos confirmados - acumulados
año 2024
40



TOTAL MUESTRAS REALIZADAS

129

USUARIOS EN AISLAMIENTO

0

TASA DE RECUPERACIÓN

100 %



USUARIOS RECUPERADOS
ALTAS EPIDEMIOLOGICAS
(Acumulado año 2024)

40



BICENTENARIO
DEL PERÚ
2021 - 2024



FALLECIDOS POR COVID-19 (•)

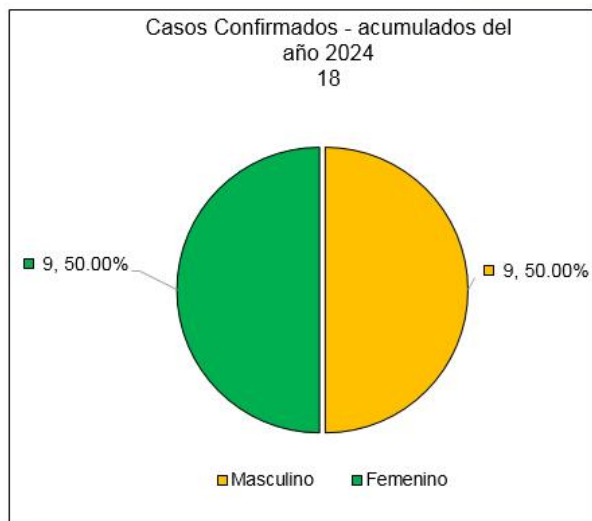
0

SALA SITUACIONAL COVID-19 -EL HVLH - PERSONAL

INFORMACIÓN OFICIAL AL 01/11/2024

TOTAL TRABAJADORES EN EL HVLH

1060



PERSONAL RECUPERADO
ALTAS EPIDEMIOLOGICAS
(Acumulado año 2024)

18



BICENTENARIO
DEL PERÚ
2021 - 2024

TOTAL MUESTRAS REALIZADAS

120

PERSONAL EN AISLAMIENTO

0

TASA DE RECUPERACIÓN

100 %



FALLECIDOS POR COVID-19 (•)

0

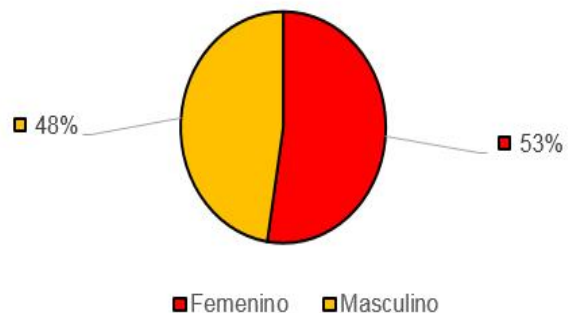
SALA SITUACIONAL COVID-19 DEL HVLH - USUARIOS

INFORMACIÓN OFICIAL AL 30/11/2024

TOTAL USUARIOS EN EL HVLH

335

Casos confirmados - acumulados
año 2024
40



TOTAL MUESTRAS REALIZADAS

133

USUARIOS EN AISLAMIENTO

0

TASA DE RECUPERACIÓN

100 %



USUARIOS RECUPERADOS
ALTAS EPIDEMIOLOGICAS
(Acumulado año 2024)

40



BICENTENARIO
DEL PERÚ
2021 - 2024



FALLECIDOS POR COVID-19 (*)

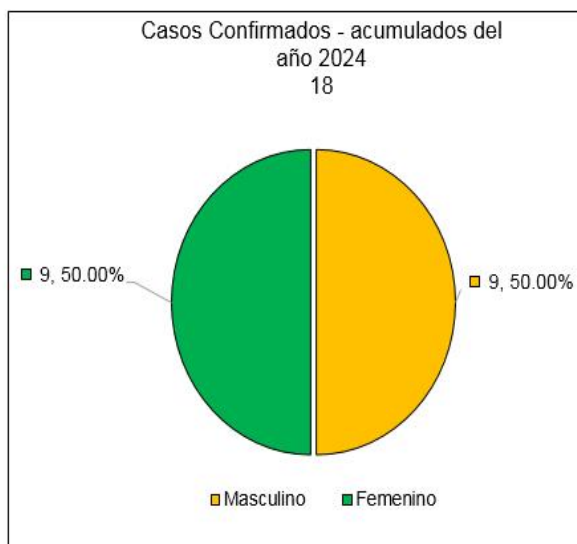
0

SALA SITUACIONAL COVID-19 -EL HVLH - PERSONAL

INFORMACIÓN OFICIAL AL 30/11/2024

TOTAL TRABAJADORES EN EL HVLH

1060



TOTAL MUESTRAS REALIZADAS

122

PERSONAL EN AISLAMIENTO

0

TASA DE RECUPERACIÓN

100 %



PERSONAL RECUPERADO
ALTAS EPIDEMIOLOGICAS
(Acumulado año 2024)

18



BICENTENARIO
DEL PERÚ
2021 - 2024



FALLECIDOS POR COVID-19 (•)

0