



PERÚ

Ministerio
de Salud

HOSPITAL VÍCTOR LARCO HERRERA
Oficina Epidemiología y Salud Ambiental

SE 32 al 35 - N° 08-2024



MINISTERIO DE SALUD

Dr. César H. Vásquez Sánchez
Ministro de Salud

Dr. César V. Munayco Escate
Director General del Centro Nacional de
Epidemiología, Prevención y Control de
Enfermedades

HOSPITAL VÍCTOR LARCO HERRERA

Med. Edgar Jesus Miraval Rojas
Directora General

Med. Luis A. Vílchez Salcedo
Jefe de Epidemiología y Salud Ambiental

EQUIPO EDITOR

Med. José Luis Caballero Ogata
Bach. Adm. Edgar Tuesta Ramos

Personal de la Oficina de Epidemiología y
Salud Ambiental (OESA)

Med. Jose Luis Caballero Ogata (Jefatura)
Lic. Enf. Karina G. Ruiz Solorzano
Ing. Amb. Darnley P. Uriol Cipriano
Bach. Adm. Edgar Tuesta Ramos
Sra. Ana M. Arevalo Revilla

Teléfono: Fax: 2614668
2615516: Anexo—1032



BOLETÍN EPIDEMIOLÓGICO DE LA OFICINA DE EPIDEMIOLOGÍA Y SALUD AMBIENTAL

HOSPITAL “VÍCTOR LARCO HERRERA”

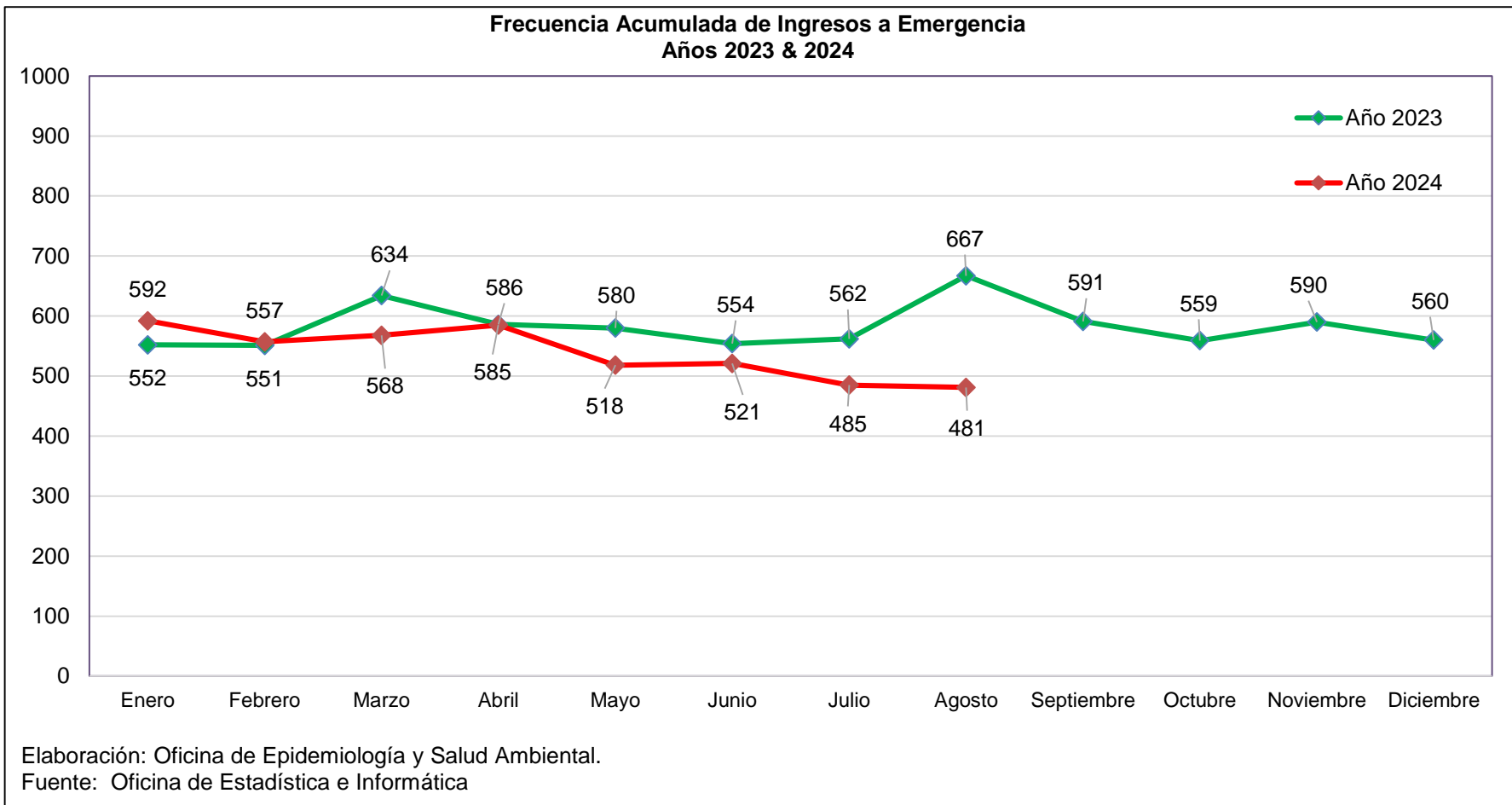
AGOSTO 2024

INDICE

Tabla de contenido

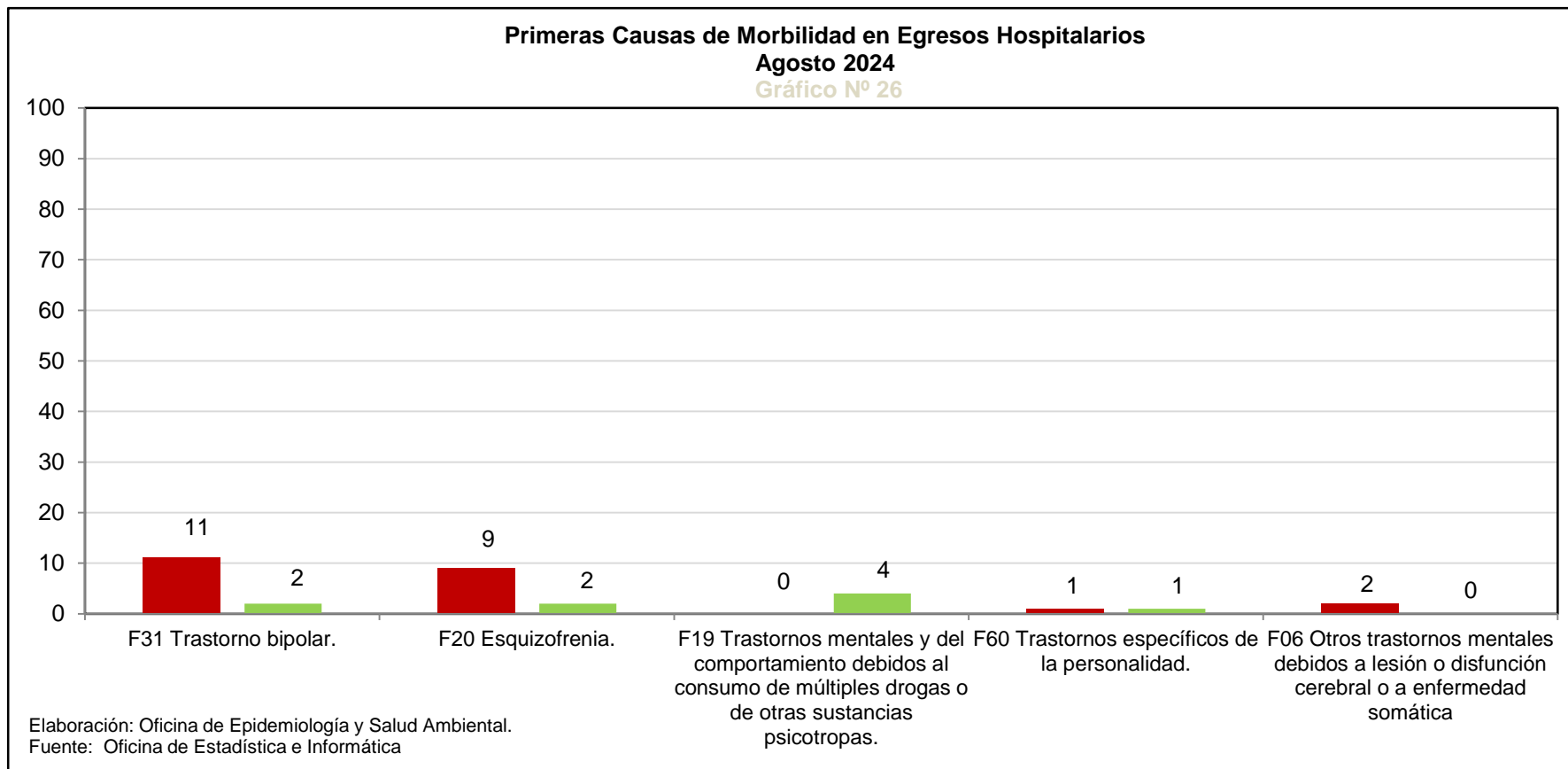
✓ Ingresos a Emergencia AGOSTO 2024.....	3
✓ Servicios de Hospitalización: Egresos Hospitalarios AGOSTO 2024	4
✓ Residuos Sólidos Peligrosos AGOSTO 2024	5
✓ Consolidado de Vigilancia de Enfermedades no Trasmisibles AGOSTO 2024	8
✓ Vigilancia en el Servicio de UCE (Unidad de Cuidados Especiales) AGOSTO 2024	9
✓ Situación de la COVID-19 en la Institución AGOSTO 2024	10

Ingresos a Emergencia AGOSTO 2024



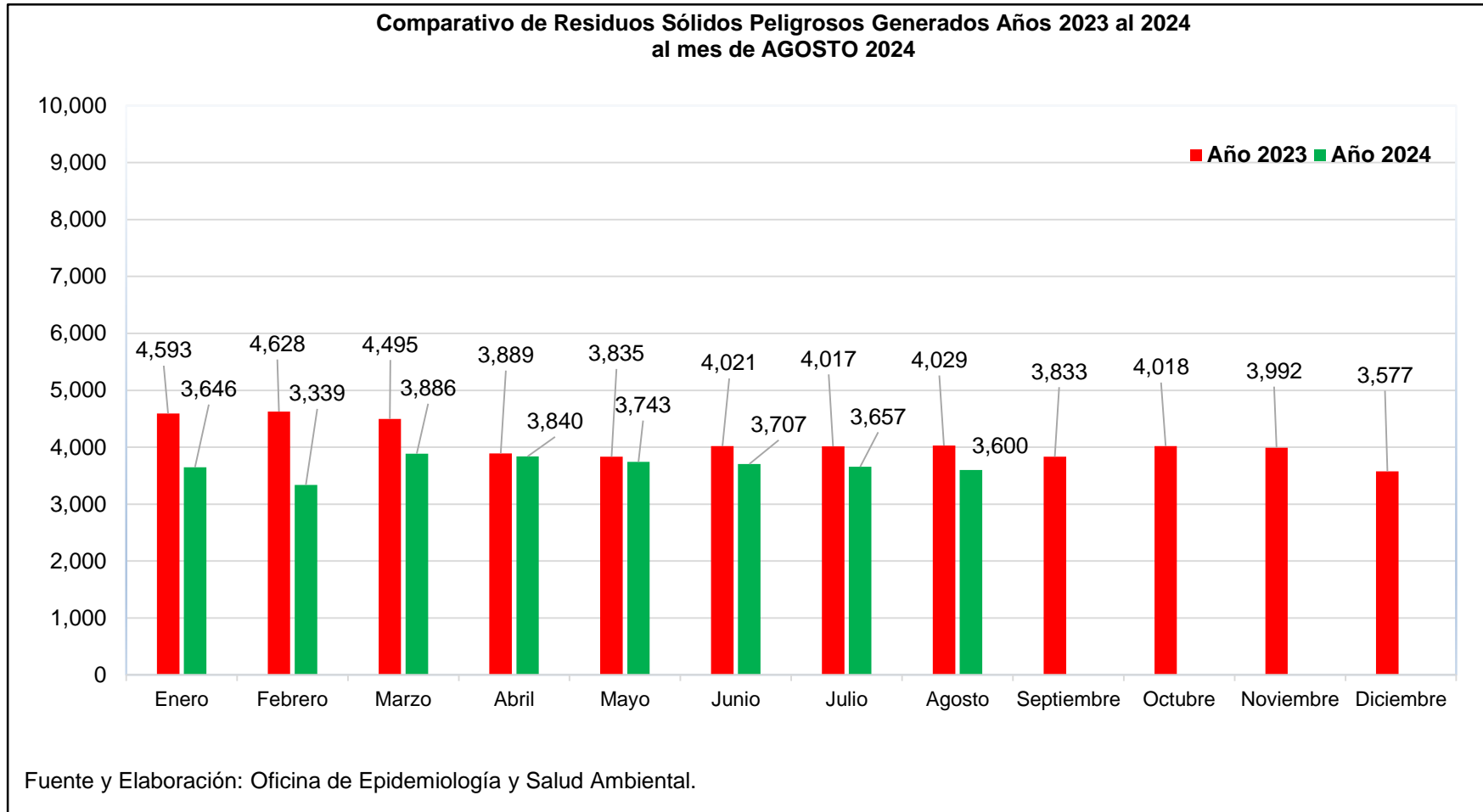
El gráfico muestra la Frecuencia Acumulada de Ingresos a Emergencia. Comparamos que en el mes de AGOSTO 2023 se presentaron (667) ingresos y en el mes de AGOSTO 2024 (481) ingresos, apreciándose un considerable decremento en ambas cantidades comparadas.

Servicios de Hospitalización: Egresos Hospitalarios AGOSTO 2024




De acuerdo con los egresos hospitalarios, la primera causa de morbilidad durante el mes de AGOSTO 2024 fueron de (13) casos de Trastorno bipolar, (11) casos de Esquizofrenia, (04) casos de Trastornos mentales y del comportamiento debidos al consumo de múltiples drogas o de otras sustancias psicótropas, (02) casos de Trastornos específicos de la personalidad y (02) casos de Otros trastornos mentales debidos a lesión o disfunción cerebral o a enfermedad somática.

Residuos Sólidos Peligrosos AGOSTO 2024




El gráfico muestra la cantidad de residuos sólidos peligrosos (RSP) generados al mes de AGOSTO del año 2023 (4,029 kg.) en comparación al mes de AGOSTO del año 2024 (3,600 Kg.). Se aprecia que la cantidad generada (en kg.) en AGOSTO del año 2024 es menor a la producida en AGOSTO del año 2023.



Supervisión de la ejecución del Servicio de transporte, recolección y disposición final de residuos sólidos



Vigilancia y capacitación respecto a la limpieza y desinfección de ambientes



Vigilancia respecto al manejo adecuado de residuos sólidos



Vigilancia de la calidad de agua del HVLH

Consolidado de Vigilancia de Enfermedades no Transmisibles AGOSTO 2024

VIGILANCIA DE ENFERMEDADES NO TRANSMISIBLES FICHA DE INFORMACION MENSUAL - SALUD MENTAL

DISA - V-LIMA CIUDAD
HOSPITAL / INSTITUTO HOSPITAL VICTOR LARCO HERRERA

Mes:

Agosto					
--------	--	--	--	--	--

AÑO: 2024

Total de egresos Hospitalarios	36
Total días de permanencia de todos los pacientes	41

Daños (a)	TOTAL	DEPRESION						ADICCIONES					PSICOSIS		
		A	B	C	D	E	G	H	I	J	K	L	M	N	O
(Codigo Cie x)		(F 32)	(F 60)	(F 31)	(F 40)	(F 42)	(F 06)	(F 10)	(F 19)	(F 14)	(F 20)	(F 23)	(F 25)	(F 41)	()
Nº de egresos	36	0	2.00	13	0	1	2	1	4	1	11	0	1	0	
Dias de permanencia	41	0	1.00	9	0	0	3	2	5	0	18	1	2	0	
Promedio de permanencia	1.14	0	0.50	0.69	0	0	1.50	2.00	1	0	1.64	0	2.00	0	
Nº de Defunciones	0														
Numero de Casos en Consulta Externa	2351	112	217	286	7	119	175	32	62	12	997	10	44	278	
Atenciones en Emergencia	358	24	54	38	0	14	14	5	27	0	98	13	5	66	

Persona que lleno la ficha
Lic:

2)En Epidemiologia:

En la tabla se puede apreciar, se atendieron 997 casos de esquizofrenia en Consulta Externa, en Hospitalización se ha producido 36 egresos hospitalarios con varias morbilidades y en emergencia se produjo 98 casos de esquizofrenia; durante el mes de AGOSTO 2024, en el presente mes NO se presentó ningún caso de defunción.

Vigilancia en el Servicio de UCE (Unidad de Cuidados Especiales) AGOSTO 2024

FORMULARIO II: Vigilancia en el Servicio de UCE (Unidad de Cuidados Especiales) AGOSTO 2024

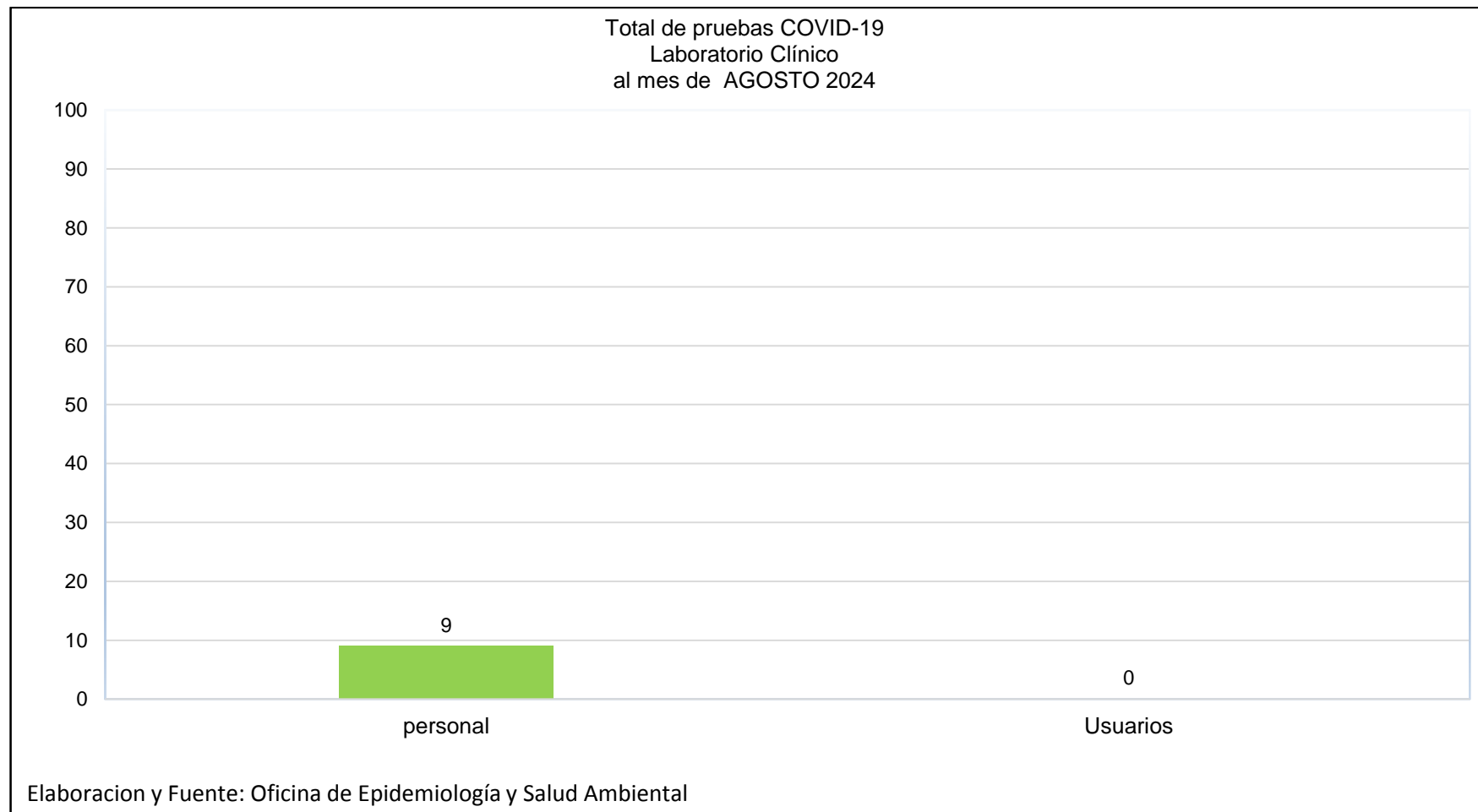
Catéter venoso Central (CVC)				Catéter Urinario permanente (CUP)			
Nº días exposición con CVC	Nº de pacientes vigilados	Nº ITS asociado a CVC	Tasa de ITS	Nº días exposición con CUP	Nº de pacientes vigilados	Nº ITU asociado a CUP	Tasa de ITU
c		d	$d/c \times 1000$	e		f	$f/e \times 1000$
0	0.0	0	0	0	0	0	0

ITS: Infección del Torrente Sanguíneo

ITU: Infección del Tracto Urinario

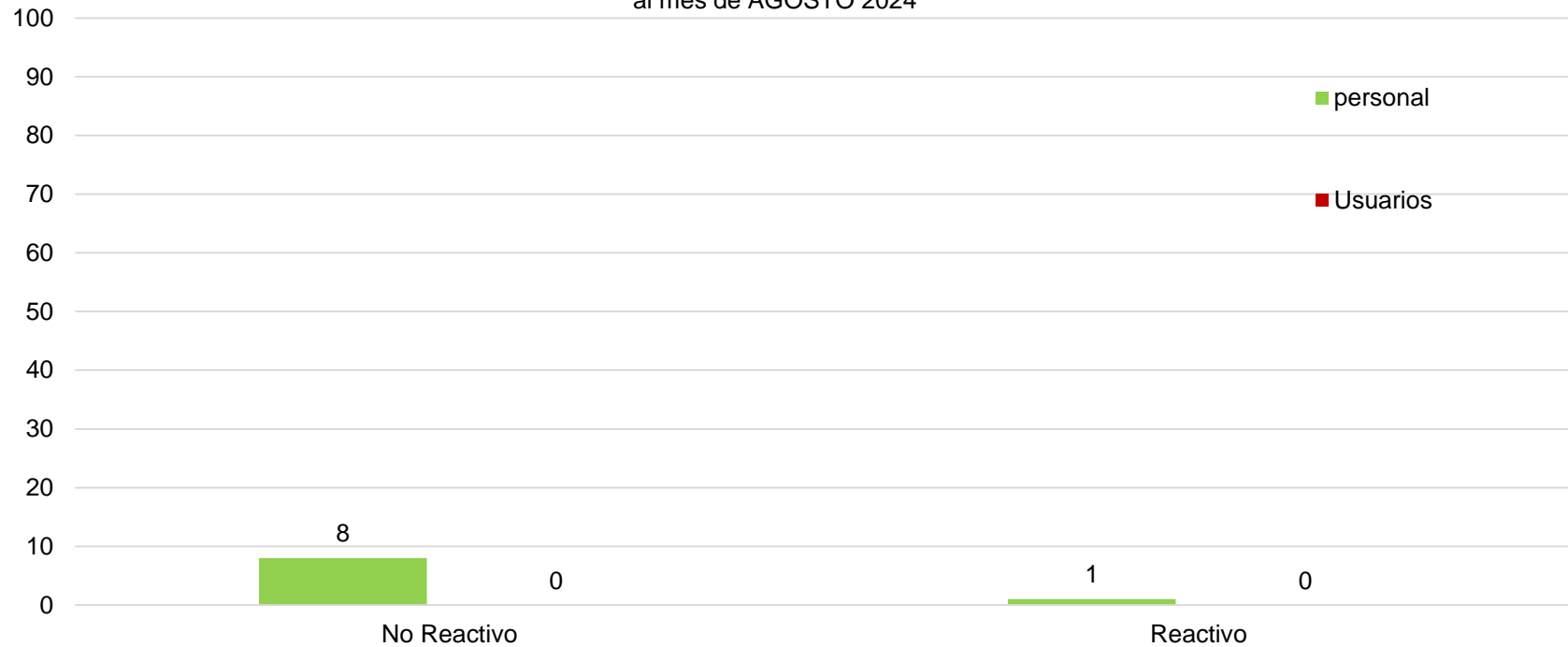
Fuente: Oficina de Epidemiología y Salud Ambiental - Hospital Víctor Larco Herrera

Situación de la COVID-19 en la Institución AGOSTO 2024



Como se puede apreciar en el mes de AGOSTO 2024 se realizaron (09) pruebas al personal y (00) prueba para usuarios.

Hospital Victor Larco Herrera
Total pruebas utilizadas Reactivos y no reactivos
en el Personal y Usuarios
al mes de AGOSTO 2024



Elaboracion y Fuente: Oficina de Epidemiología y Salud Ambiental

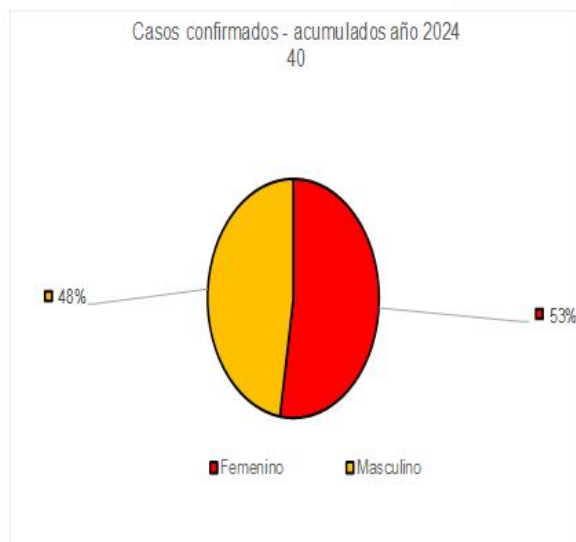
Observamos en la gráfica que el total de las (09) muestras realizadas en el mes de AGOSTO del 2024, de las cuales (01) se presentó caso positivo en el grupo de trabajadores y ningún caso de positividad en usuarios, lo que indica que aun persiste la presencia del virus COVID-19 en nuestra institución al menos durante el presente mes evaluado.

SALA SITUACIONAL COVID-19 DEL HVLH - USUARIOS

INFORMACIÓN OFICIAL AL 01/07/2024

TOTAL USUARIOS EN EL HVLH

356



TOTAL MUESTRAS REALIZADAS

124

USUARIOS EN AISLAMIENTO

0

TASA DE RECUPERACIÓN

100 %



USUARIOS RECUPERADOS
ALTAS EPIDEMIOLOGICAS
(Acumulado año 2023)

40



BICENTENARIO
DEL PERÚ
2021 - 2024



FALLECIDOS POR COVID-19 (*)

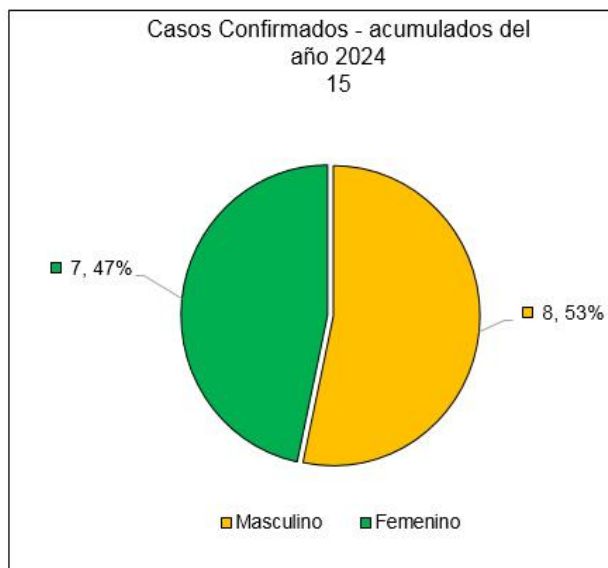
0

SALA SITUACIONAL COVID-19 -EL HVLH - PERSONAL

INFORMACIÓN OFICIAL AL 01/07/2024

TOTAL TRABAJADORES EN EL HVLH

1060



TOTAL MUESTRAS REALIZADAS

90

PERSONAL EN AISLAMIENTO

0

TASA DE RECUPERACIÓN

100 %



PERSONAL RECUPERADO
ALTAS EPIDEMIOLOGICAS
(Acumulado año 2023)

15



BICENTENARIO
DEL PERÚ
2021 - 2024



FALLECIDOS POR COVID-19 (*)

0

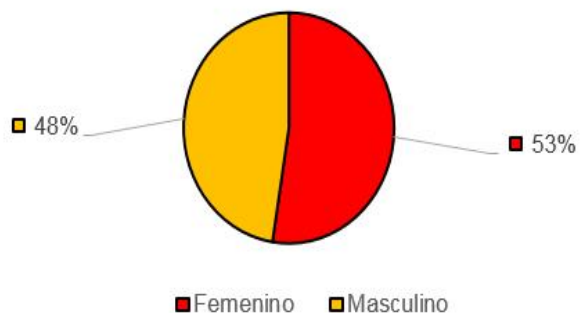
SALA SITUACIONAL COVID-19 DEL HVLH - USUARIOS

INFORMACIÓN OFICIAL AL 31/07/2024

TOTAL USUARIOS EN EL HVLH

334

Casos confirmados - acumulados
año 2024
40



TOTAL MUESTRAS REALIZADAS

124

USUARIOS EN AISLAMIENTO

0

TASA DE RECUPERACIÓN

100 %



USUARIOS RECUPERADOS
ALTAS EPIDEMIOLOGICAS
(Acumulado año 2024)

40



BICENTENARIO
DEL PERÚ
2021 - 2024



FALLECIDOS POR COVID-19 (*)

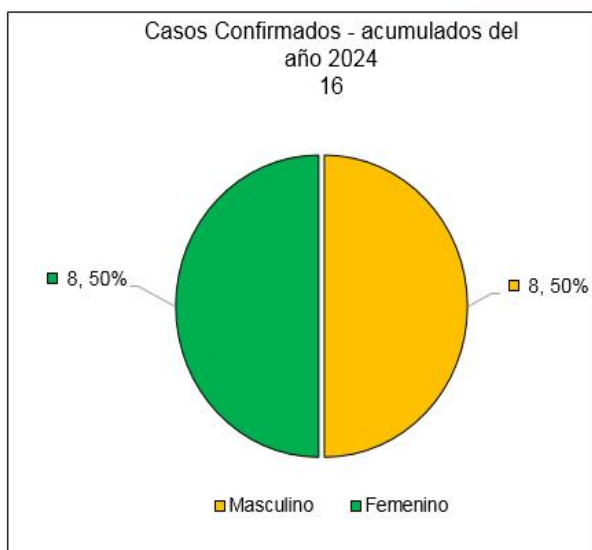
0

SALA SITUACIONAL COVID-19 -EL HVLH - PERSONAL

INFORMACIÓN OFICIAL AL 31/07/2024

TOTAL TRABAJADORES EN EL HVLH

1060



TOTAL MUESTRAS REALIZADAS

96

PERSONAL EN AISLAMIENTO

0

TASA DE RECUPERACIÓN

100 %



PERSONAL RECUPERADO
ALTAS EPIDEMIOLOGICAS
(Acumulado año 2024)

16



BICENTENARIO
DEL PERÚ
2021 - 2024



FALLECIDOS POR COVID-19 (*)

0