



PERÚ

Ministerio
de Salud

HOSPITAL VÍCTOR LARCO HERRERA
Oficina Epidemiología y Salud Ambiental

SE 40 al 44 - N° 10-2024



MINISTERIO DE SALUD

Dr. César H. Vásquez Sánchez
Ministro de Salud

Dr. César V. Munayco Escate
Director General del Centro Nacional de
Epidemiología, Prevención y Control de
Enfermedades

HOSPITAL VÍCTOR LARCO HERRERA

Med. Edgar Jesus Miraval Rojas
Director General

Med. José Luis L. Caballero Ogata
Jefe de Epidemiología y Salud Ambiental

EQUIPO EDITOR

Med. José Luis L. Caballero Ogata
Bach. Adm. Edgar Tuesta Ramos

Personal de la Oficina de Epidemiología y
Salud Ambiental (OESA)

Med. Jose Luis Caballero Ogata (Jefatura)
Lic. Enf. Karina G. Ruiz Solorzano
Ing. Amb. Darnley P. Uriol Cipriano
Bach. Adm. Edgar Tuesta Ramos
Sra. Ana M. Arevalo Revilla

Teléfono: Fax: 2614668
2615516: Anexo—1032



BOLETÍN EPIDEMIOLÓGICO DE LA OFICINA DE EPIDEMIOLOGÍA Y SALUD AMBIENTAL

HOSPITAL “VÍCTOR LARCO HERRERA”

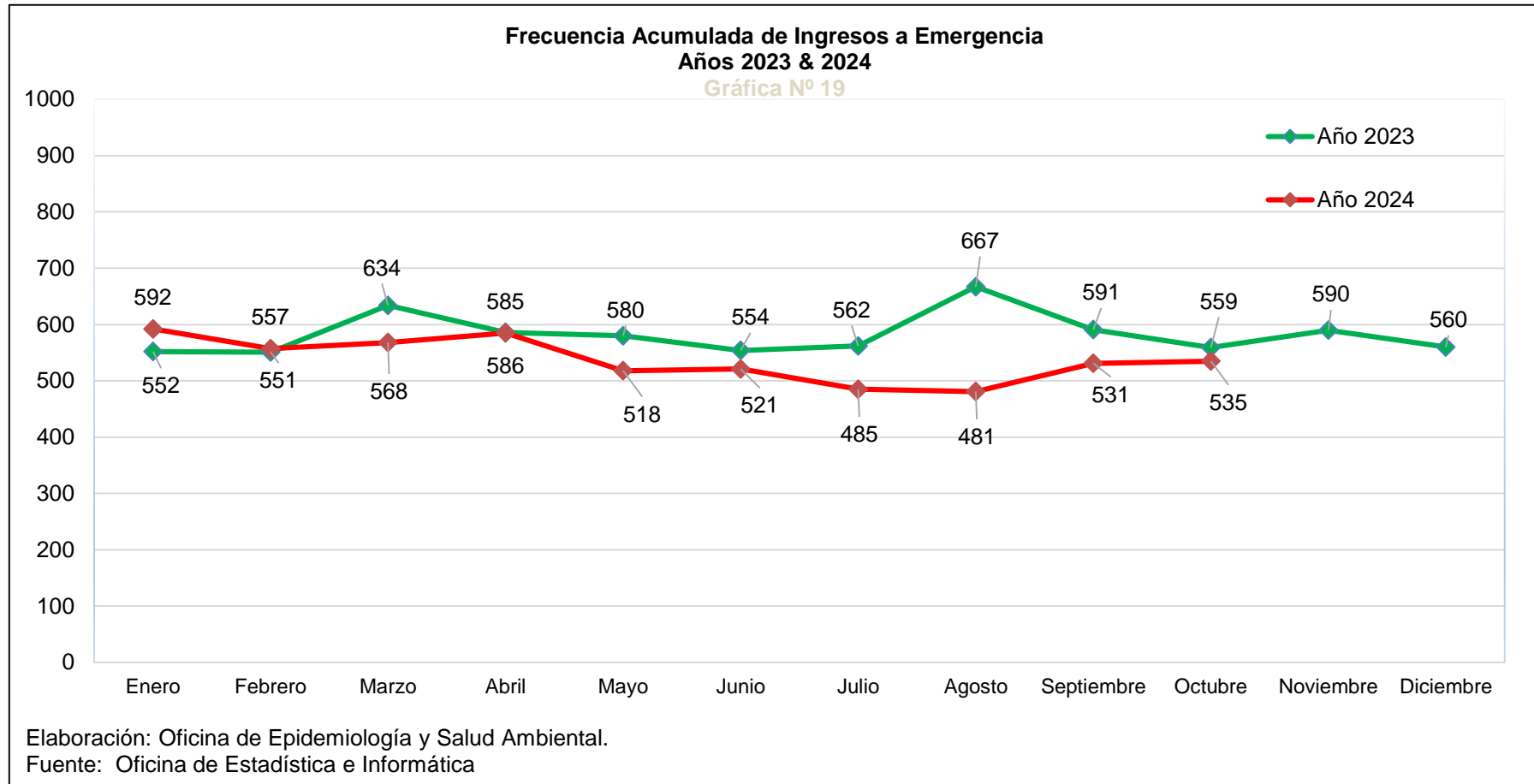
OCTUBRE 2024

ÍNDICE

Tabla de contenido

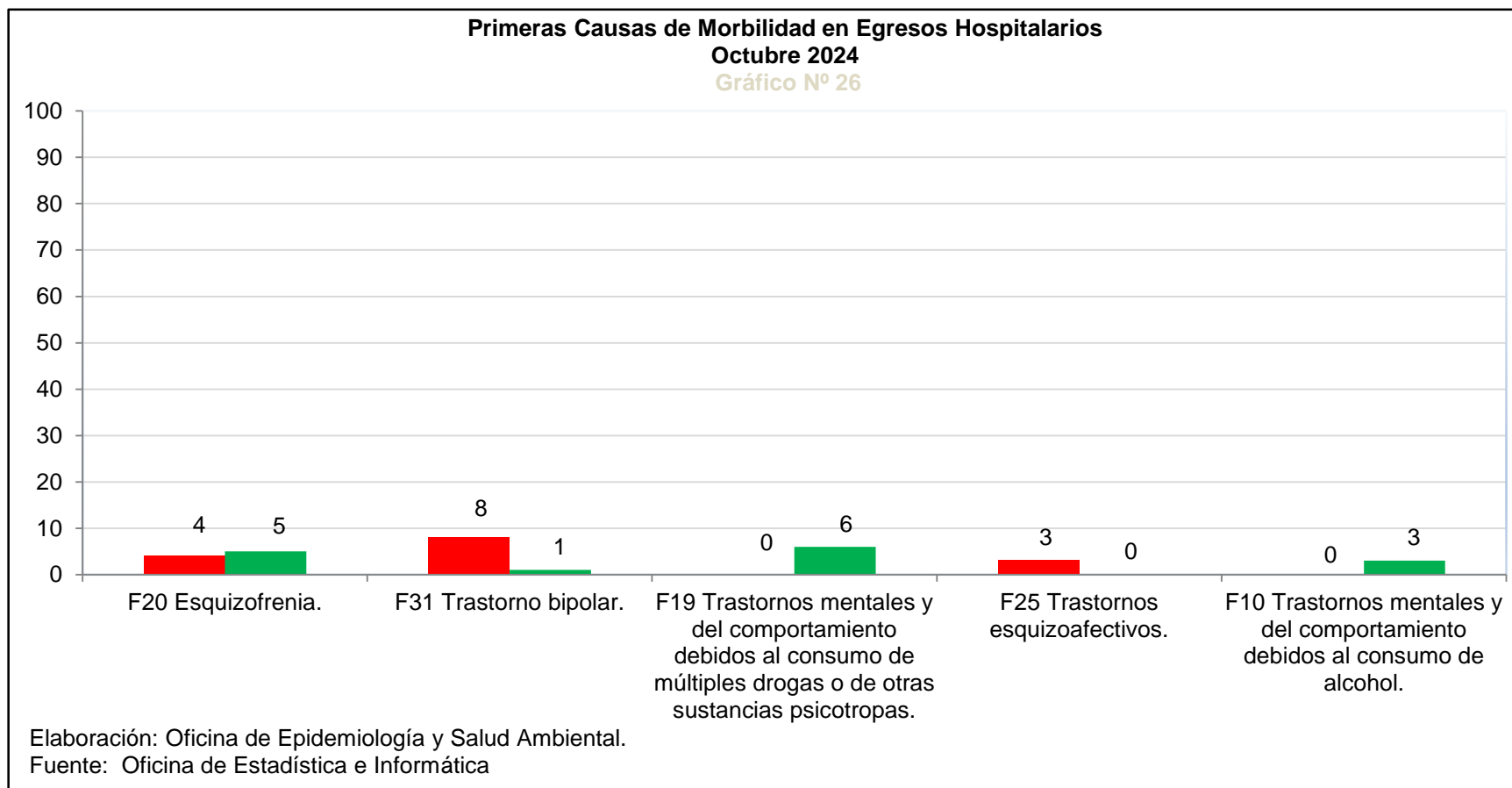
✓ Ingresos a Emergencia OCTUBRE 2024.....	3
✓ Servicios de Hospitalización: Egresos Hospitalarios OCTUBRE 2024	4
✓ Residuos Sólidos Peligrosos OCTUBRE 2024.....	5
✓ Consolidado de Vigilancia de Enfermedades no Transmisibles OCTUBRE 2024.....	8
✓ Vigilancia en el Servicio de UCE (Unidad de Cuidados Especiales) OCTUBRE 2024.....	9
✓ Situación de la COVID-19 en la Institución OCTUBRE 2024.....	10

Ingresos a Emergencia OCTUBRE 2024



El gráfico muestra la Frecuencia Acumulada de Ingresos a Emergencia. Comparamos que en el mes de OCTUBRE 2023 se presentaron (559) ingresos y en el mes de OCTUBRE 2024 (535) ingresos, apreciándose un cierto decremento en ambas cantidades comparadas.

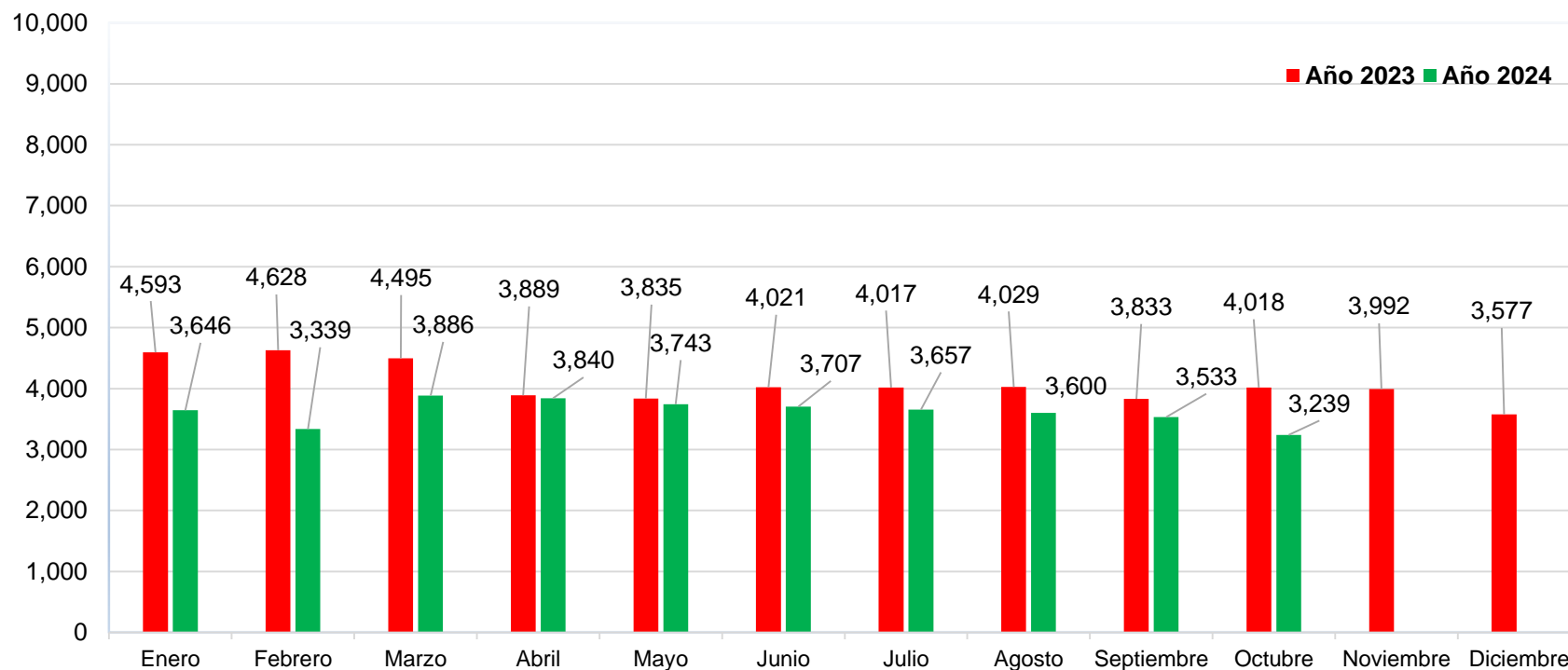
Servicios de Hospitalización: Egresos Hospitalarios OCTUBRE 2024



De acuerdo con los egresos hospitalarios, la primera causa de morbilidad durante el mes de OCTUBRE 2024 fueron de: (09) casos de Esquizofrenia, (09) casos de Trastorno bipolar, (06) casos de Trastornos mentales y del comportamiento debidos al consumo de múltiples drogas o de otras sustancias psicótropas, (03) casos de Trastornos esquizoafectivos y (03) casos de Trastornos mentales y del comportamiento debidos al consumo de alcohol.

Residuos Sólidos Peligrosos OCTUBRE 2024

Comparativo de Residuos Sólidos Peligrosos Generados Años 2023 al 2024 al mes de OCTUBRE 2024



Fuente y Elaboración: Oficina de Epidemiología y Salud Ambiental.

El gráfico muestra la cantidad de residuos sólidos peligrosos (RSP) generados al mes de OCTUBRE del año 2023 (4,018 kg.) en comparación al mes de OCTUBRE del año 2024 (3,239 Kg.). Se aprecia que la cantidad generada (en kg.) en OCTUBRE del año 2024 es significativamente menor a la producida en OCTUBRE del año 2023.




Supervisión de la ejecución del Servicio de transporte, recolección y disposición final de residuos sólidos.



Vigilancia respecto al manejo adecuado de residuos sólidos



Vigilancia de la calidad de agua del HVLH



Vigilancia sanitaria respecto a la presencia de vectores



Capacitación dirigida al personal operativo respecto al adecuado manejo de residuos sólidos y limpieza y desinfección de ambientes en establecimientos de salud.

Consolidado de Vigilancia de Enfermedades no Transmisibles OCTUBRE 2024

VIGILANCIA DE ENFERMEDADES NO TRANSMISIBLES FICHA DE INFORMACION MENSUAL - SALUD MENTAL

DISA - V-LIMA CIUDAD
HOSPITAL/ INSTITUTO:HOSPITAL VICTOR LARCO HERRERA

Mes:

Octubre					
---------	--	--	--	--	--

AÑO: 2024

Total de egresos Hospitalarios	32
Total días de permanencia de todos los pacientes	27

	Daños (a)	TOTAL	DEPRESION					ADICCIONES					PSICOSIS		
			A	B	C	D	E	G	H	I	J	K	L	M	N
	(Codigo Cie x)		(F 32)	(F 60)	(F 31)	(F 40)	(F 42)	(F 06)	(F 10)	(F 19)	(F 14)	(F 20)	(F 23)	(F 25)	(F 41)
HOSPITALIZACION	Nº de egresos	32	1	1	9	0	0	0	3	6	0	9	0	3	0
	Días de permanencia	27	1	0	6	0	0	0	0	7	1	11	0	1	0
	Promedio de permanencia	0.84	1.00	0.00	0.67	0.00	0.00	0.00	0.00	1.17	0.00	1.22	0.00	0.00	0.00
	Nº de Defunciones	0													
	Numero de Casos en Consulta Externa	3155	205	336	489	14	156	227	61	128	31	1097	19	65	327
	Atenciones en Emergencia	411	29	86	50	0	16	20	6	21	0	81	17	11	74

Persona que lleno la ficha
Lic:

1) En Estadística:
2)En Epidemiología:

En la tabla se puede apreciar, se atendieron 1097 casos de esquizofrenia en Consulta Externa, en Hospitalización se ha producido 32 egresos hospitalarios con varias morbilidades y en emergencia se produjo 81 casos de esquizofrenia; durante el mes de OCTUBRE 2024, en el presente mes NO se presentó NINGUN caso de defunción.

Vigilancia en el Servicio de UCE (Unidad de Cuidados Especiales) OCTUBRE 2024

FORMULARIO II: Vigilancia en el Servicio de UCE (Unidad de Cuidados Especiales) OCTUBRE 2024

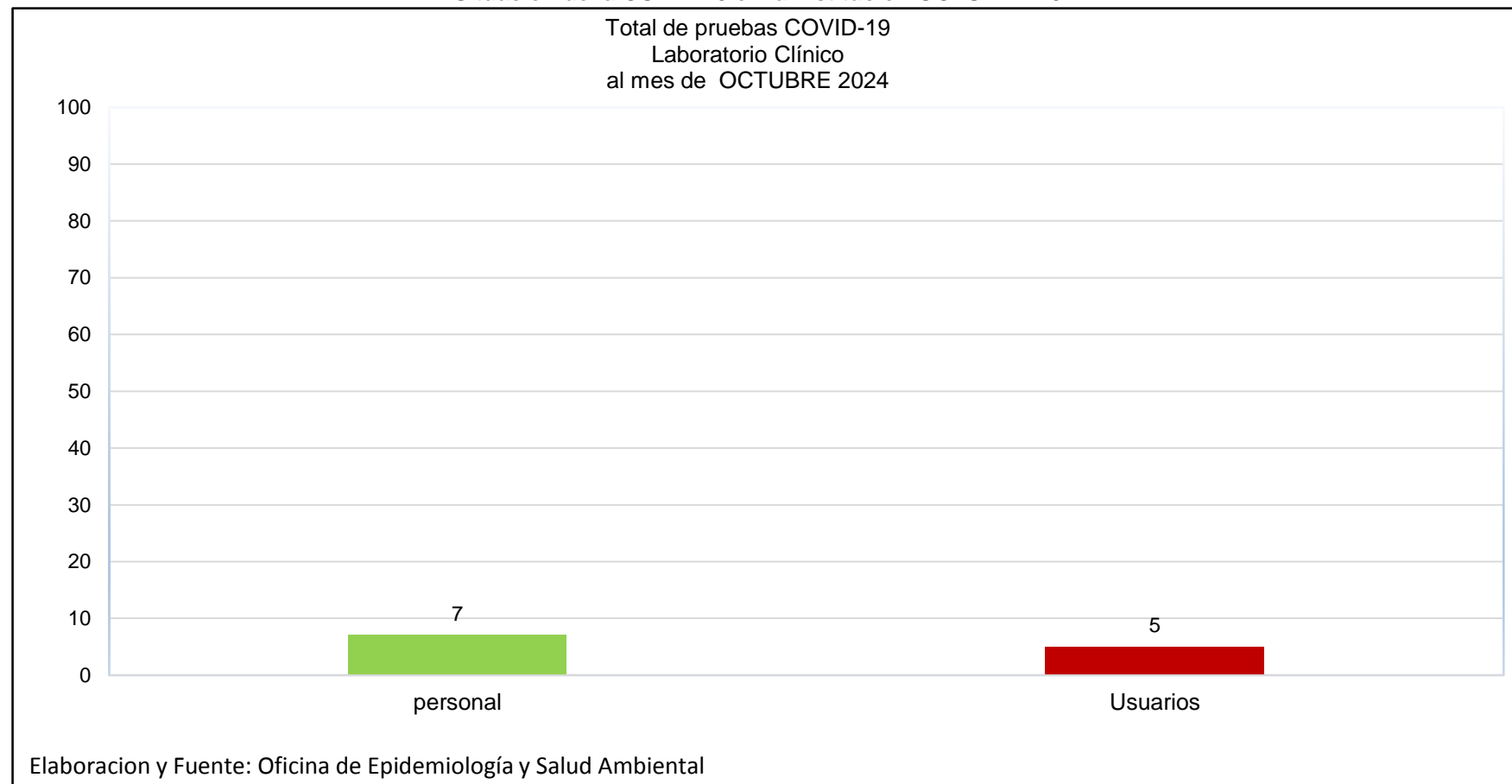
Catéter venoso Central (CVC)				Catéter Urinario permanente (CUP)			
Nº días exposición con CVC	Nº de pacientes vigilados	Nº ITS asociado a CVC	Tasa de ITS	Nº días exposición con CUP	Nº de pacientes vigilados	Nº ITU asociado a CUP	Tasa de ITU
c		d	d/c x 1000	e		f	f/e x 1000
0	0.0	0	0	0	0	0	0

ITS: Infección del Torrente Sanguíneo

ITU: Infección del Tracto Urinario

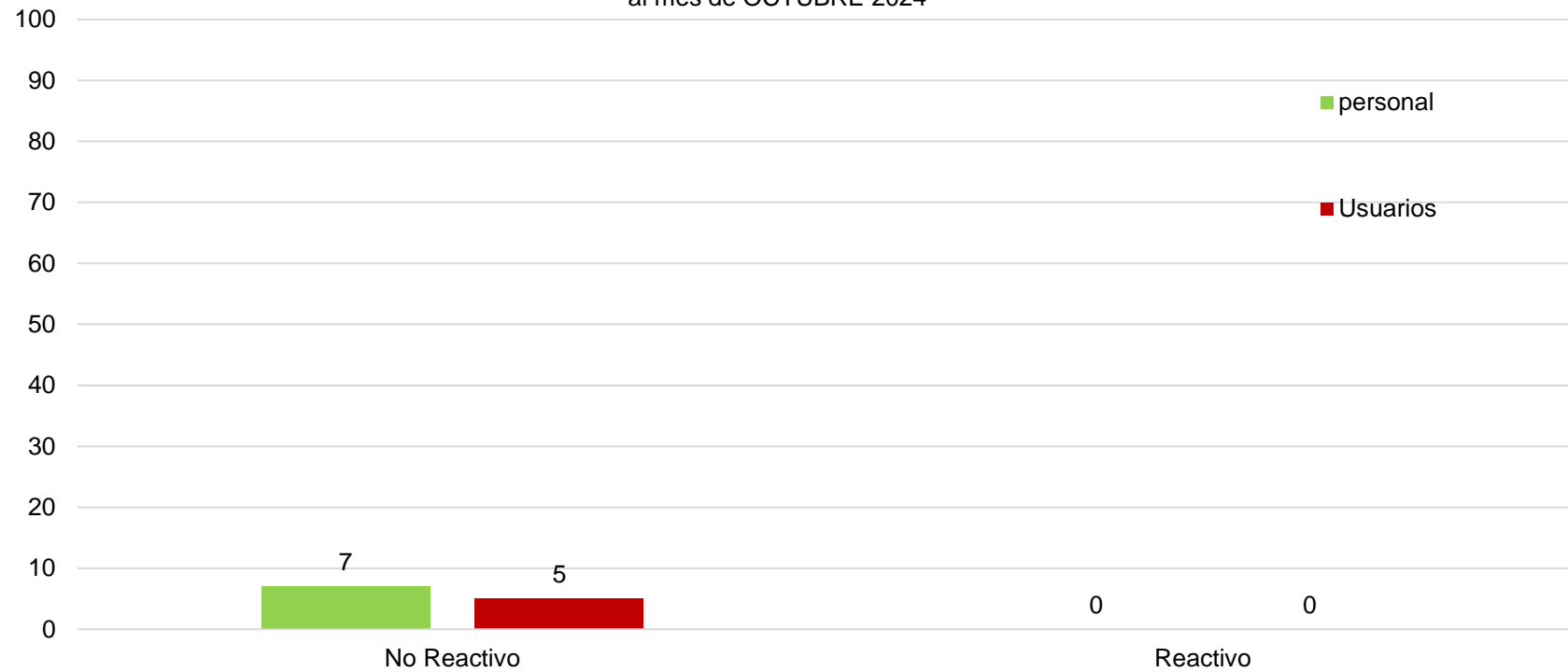
Fuente: Oficina de Epidemiología y Salud Ambiental - Hospital Víctor Larco Herrera

Situación de la COVID-19 en la Institución OCTUBRE 2024



Como se puede apreciar en el mes de OCTUBRE 2024 se realizaron (07) pruebas COVID al personal y (05) prueba COVID a los usuarios.

Hospital Victor Larco Herrera
Total pruebas utilizadas Reactivos y no reactivos
en el Personal y Usuarios
al mes de OCTUBRE 2024



Elaboracion y Fuente: Oficina de Epidemiología y Salud Ambiental

Observamos en la gráfica que el total de las (08) muestras realizadas en el mes de OCTUBRE del 2024, de las cuales NO se presentó caso positivo en el grupo de trabajadores ni en usuarios, lo que indica que aparentemente ya no persiste la presencia del virus COVID-19 en nuestra institución al menos durante el presente mes evaluado..

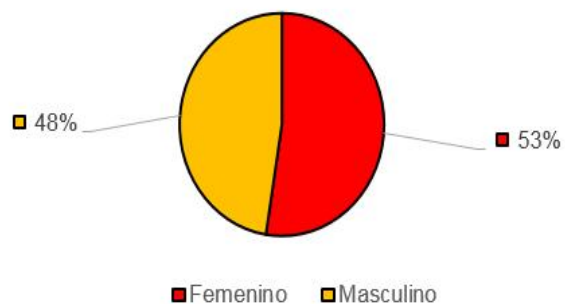
SALA SITUACIONAL COVID-19 DEL HVLH - USUARIOS

INFORMACIÓN OFICIAL AL 01/10/2024

TOTAL USUARIOS EN EL HVLH

342

Casos confirmados - acumulados
año 2024
40



TOTAL MUESTRAS REALIZADAS

124

USUARIOS EN AISLAMIENTO

0

TASA DE RECUPERACIÓN

100 %



USUARIOS RECUPERADOS
ALTAS EPIDEMIOLOGICAS
(Acumulado año 2024)

40



BICENTENARIO
DEL PERÚ
2021 - 2024



FALLECIDOS POR COVID-19 (*)

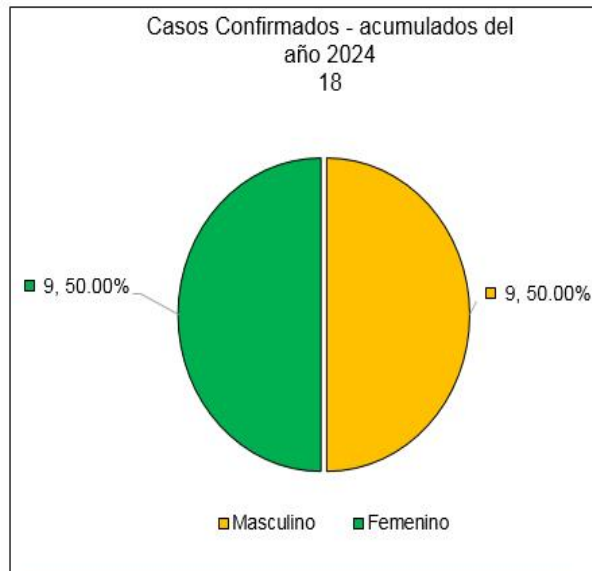
0

SALA SITUACIONAL COVID-19 -EL HVLH - PERSONAL

INFORMACIÓN OFICIAL AL 01/10/2024

TOTAL TRABAJADORES EN EL HVLH

1060



PERSONAL RECUPERADO
ALTAS EPIDEMIOLOGICAS
(Acumulado año 2024)

18



BICENTENARIO
DEL PERÚ
2021 - 2024

TOTAL MUESTRAS REALIZADAS

114

PERSONAL EN AISLAMIENTO

0

TASA DE RECUPERACIÓN

100 %



FALLECIDOS POR COVID-19 (r)

0

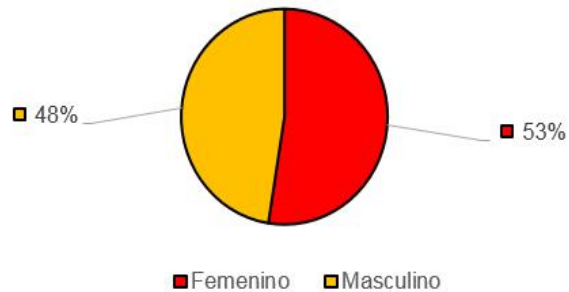
SALA SITUACIONAL COVID-19 DEL HVLH - USUARIOS

INFORMACIÓN OFICIAL AL 31/10/2024

TOTAL USUARIOS EN EL HVLH

342

Casos confirmados - acumulados
año 2024
40



TOTAL MUESTRAS REALIZADAS

129

USUARIOS EN AISLAMIENTO

0

TASA DE RECUPERACIÓN

100 %



USUARIOS RECUPERADOS
ALTAS EPIDEMIOLOGICAS
(Acumulado año 2024)

40



BICENTENARIO
DEL PERÚ
2021 - 2024



FALLECIDOS POR COVID-19 (*)

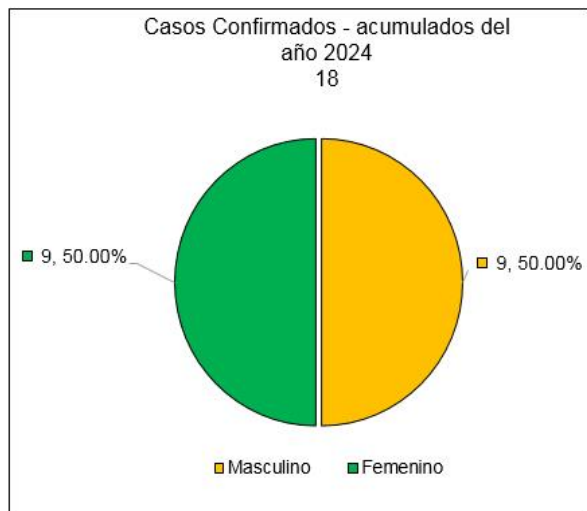
0

SALA SITUACIONAL COVID-19 -EL HVLH - PERSONAL

INFORMACIÓN OFICIAL AL 31/10/2024

TOTAL TRABAJADORES EN EL HVLH

1060



TOTAL MUESTRAS REALIZADAS

120

PERSONAL EN AISLAMIENTO

0

TASA DE RECUPERACIÓN

100 %



PERSONAL RECUPERADO
ALTAS EPIDEMIOLOGICAS
(Acumulado año 2024)

18



BICENTENARIO
DEL PERÚ
2021 - 2024



FALLECIDOS POR COVID-19 (-)

0