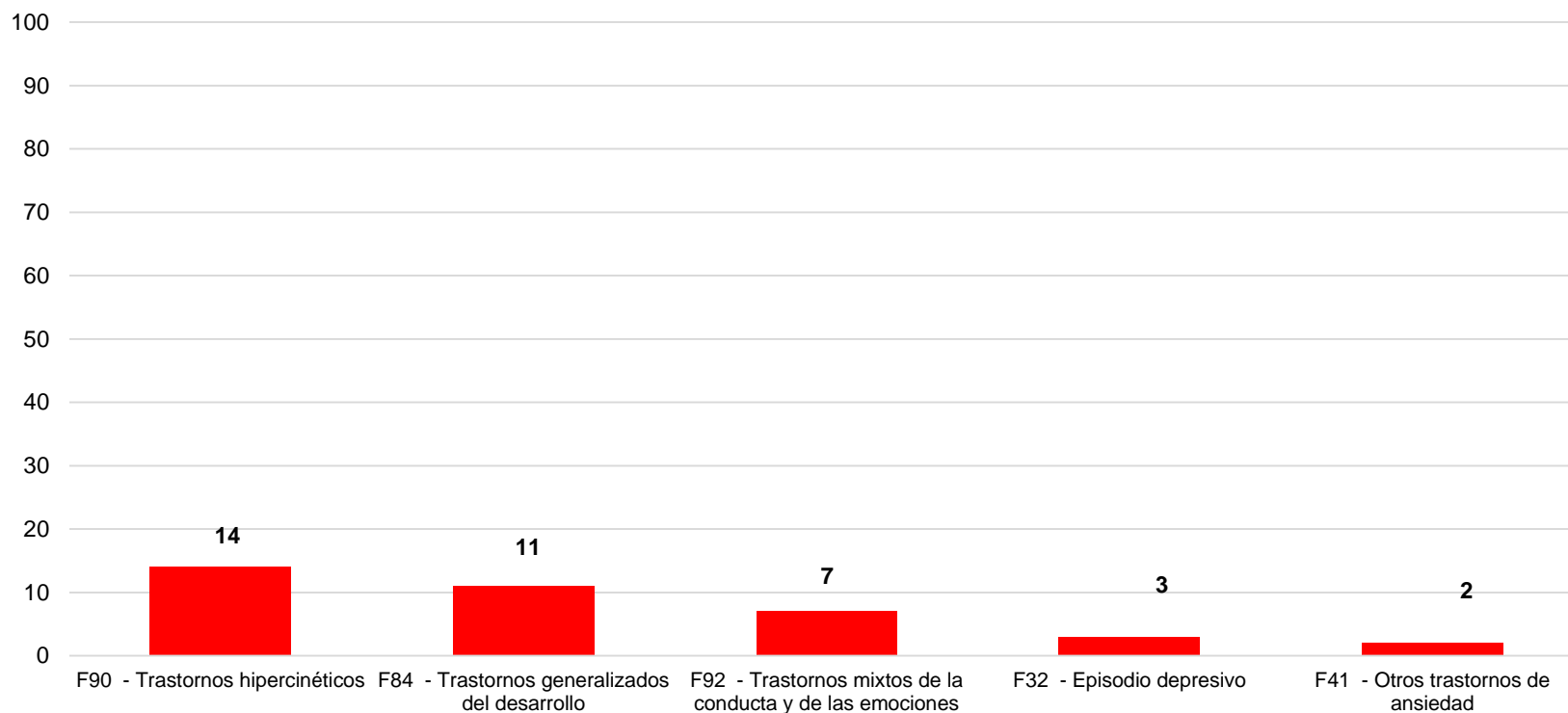


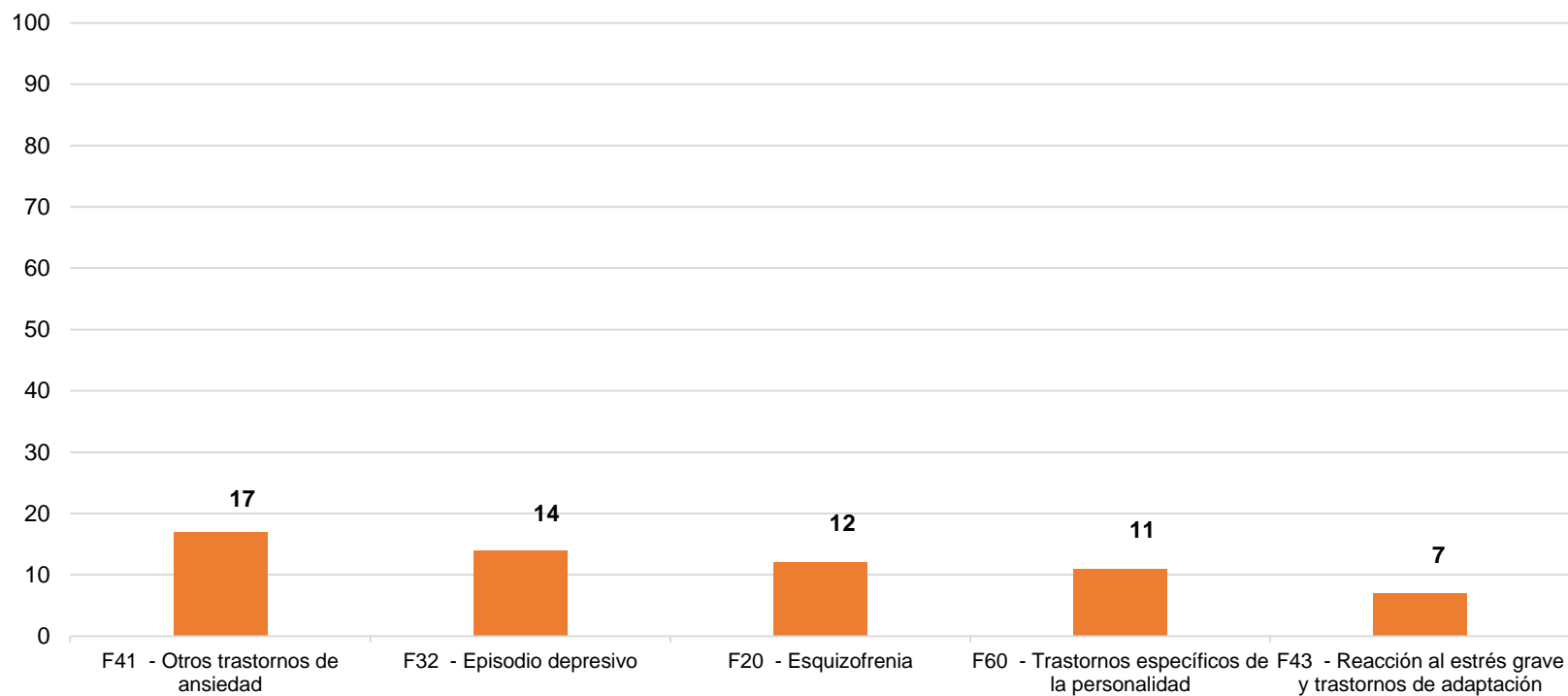
Primeras Causas de Morbilidad
Psiquiatría Niños y Adolescentes - Pacientes Nuevos
Mes de Julio 2024
Gráfico N° 2



Elaboración: Oficina de Epidemiología y Salud Ambiental.
Fuente: Oficina de Estadística e Informática

Este gráfico corresponde a usuarios nuevos del Departamento de Psiquiatría del Niño y del Adolescente del mes de JULIO 2024 en el que se presentaron (13) casos de Trastornos generalizados del desarrollo, (13) casos de Trastornos hipercinéticos, (5) casos de Trastornos mixtos de la conducta y de las emociones, (5) casos de Otros trastornos de ansiedad y (4) casos de Episodio depresivo,

**Primeras Causas de Morbilidad
Psiquiatría Adultos - Pacientes Nuevos
Junio 2024**
Gráfico N° 3

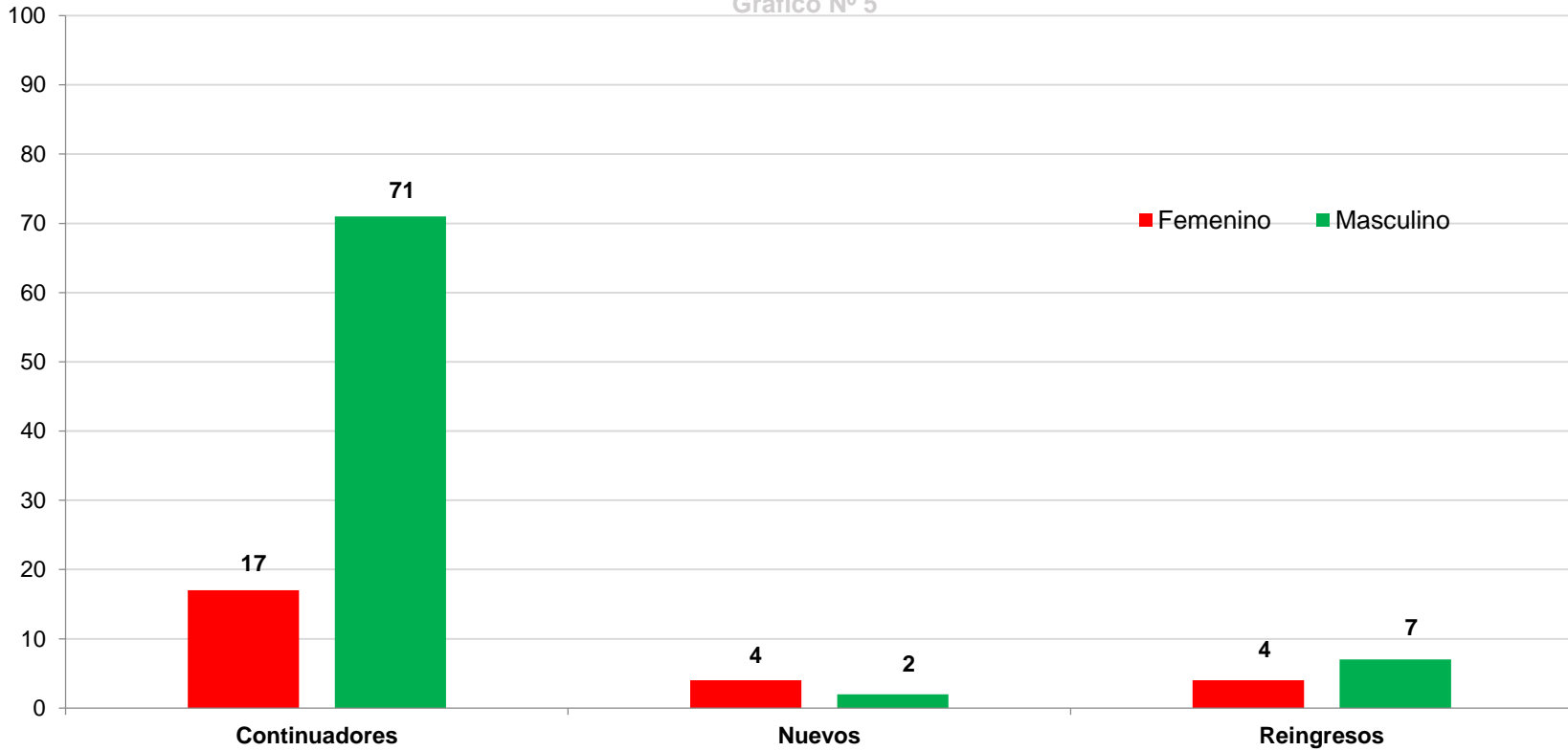


Elaboración: Oficina de Epidemiología y Salud Ambiental.
Fuente: Oficina de Estadística e Informática

Como se aprecia en el gráfico, en las Consulta Externa de Psiquiatría de Adultos, con respecto a los pacientes nuevos, en el mes de JUNIO 2024 se presentaron en primer lugar (17) casos de Otros trastornos de ansiedad, (14) casos de Episodio depresivo, (12) casos de Esquizofrenia, (11) casos de Trastornos específicos de la personalidad y (7) casos de Reacción al estrés grave y trastornos de adaptación.

**Psiquiatría Adicciones -
Condición por Sexo
Julio 2024**

Gráfico N° 5

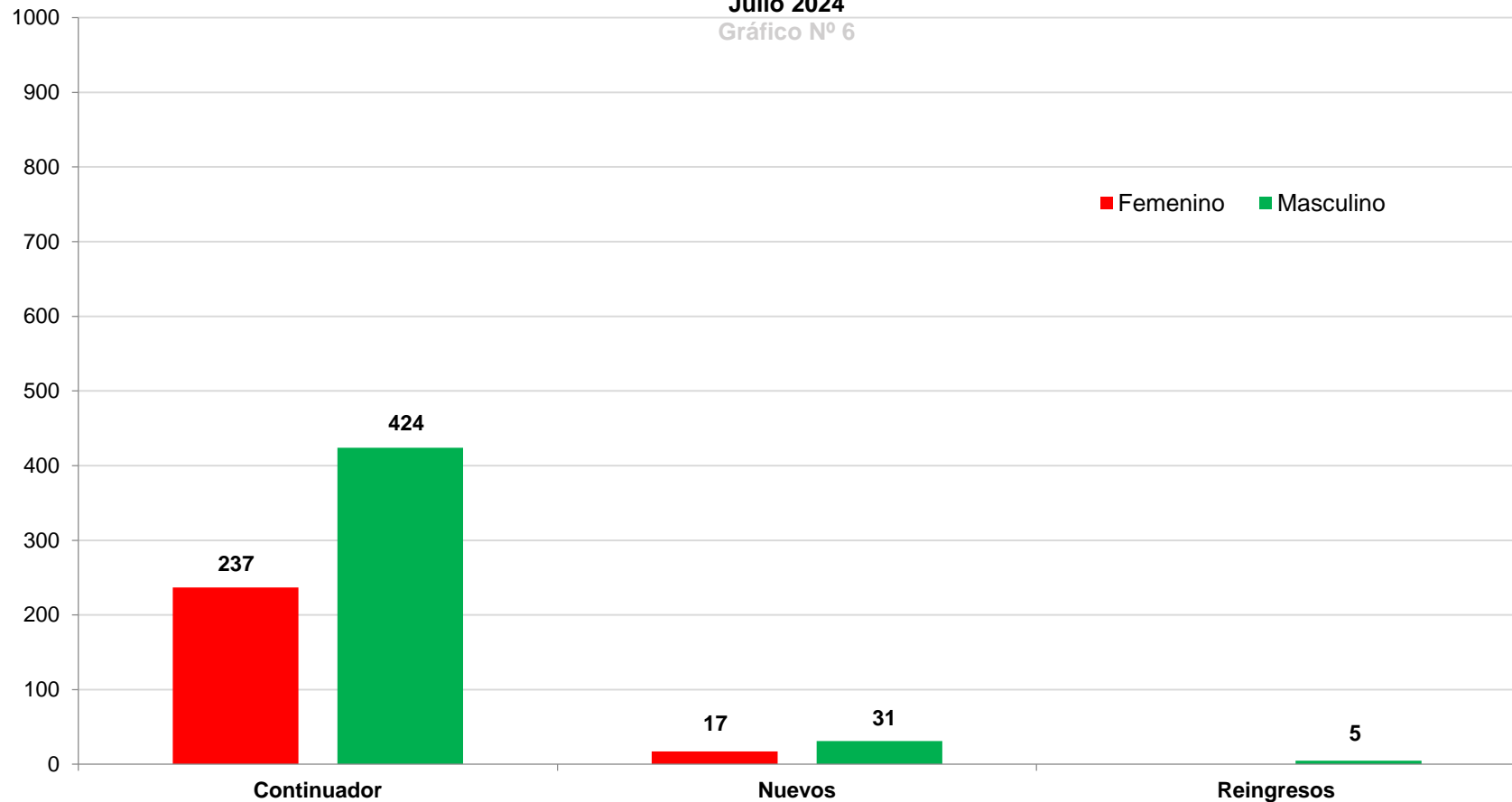


Elaboración: Oficina de Epidemiología y Salud Ambiental.
Fuente: Oficina de Estadística e Informática

En el caso de la Consulta Externa de Psiquiatría de Adicciones, se aprecia en el mes de JULIO 2024, (71) usuarios continuadores siendo (71) del género masculino y (17) del género femenino; del género masculino se presentaron 02 usuarios nuevos y 04 usuarios del género femenino del grupo nuevos, y en el grupo de reingresantes (04) usuarias y (07) usuarios del género masculino.

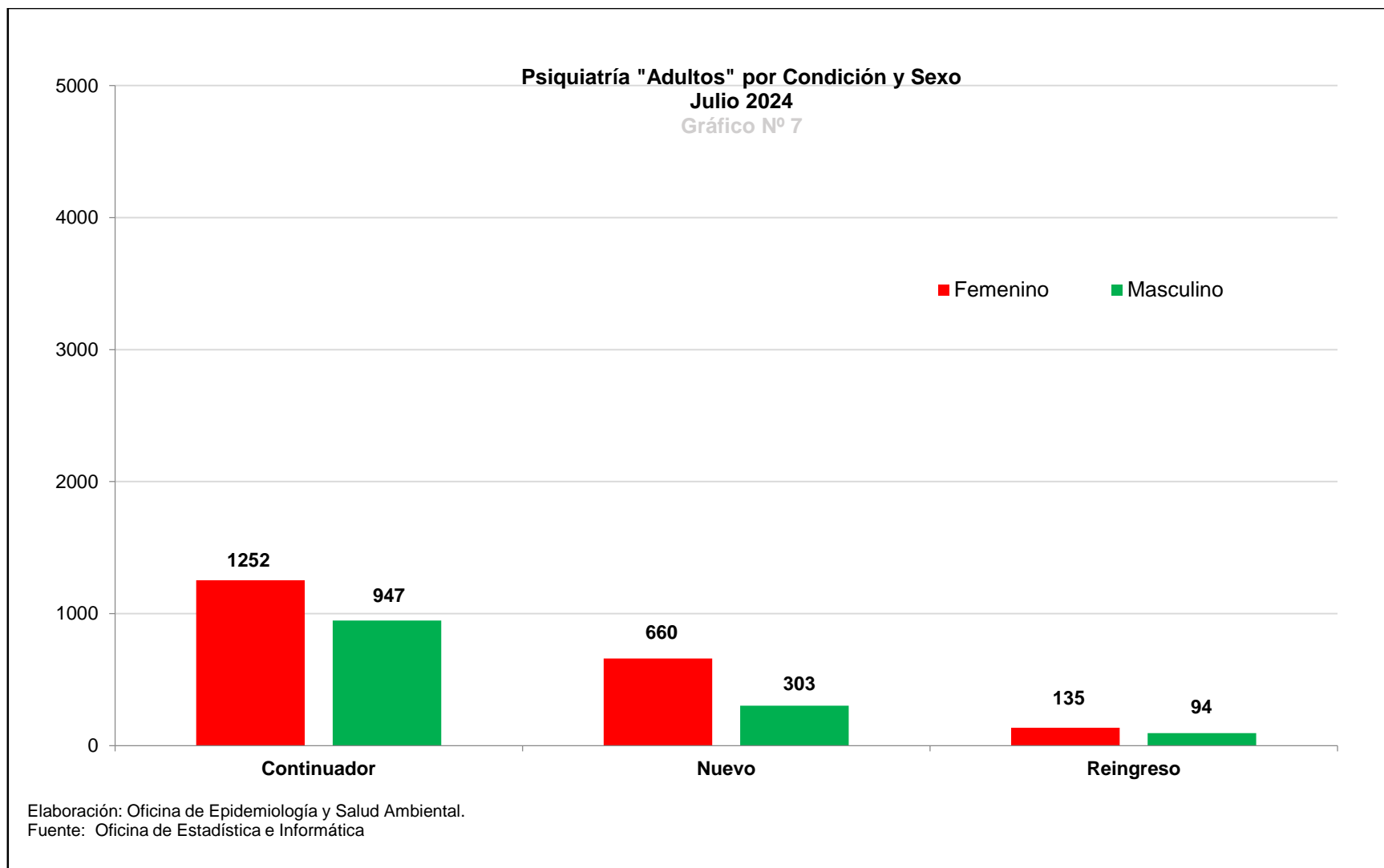
**Teleconsultas Psiquiatría
Niños y Adolescentes por Condición y Sexo
Julio 2024**

Gráfico N° 6



Fuente: Hospital Víctor Larco Herrera
Oficina de Estadística e Informática

El gráfico muestra que en las Teleconsultas del Departamento del Niño y del Adolescente durante el mes de JULIO 2024 se presentaron (661) usuarios continuadores, (48) usuarios nuevos y (05) usuarios reingresantes.

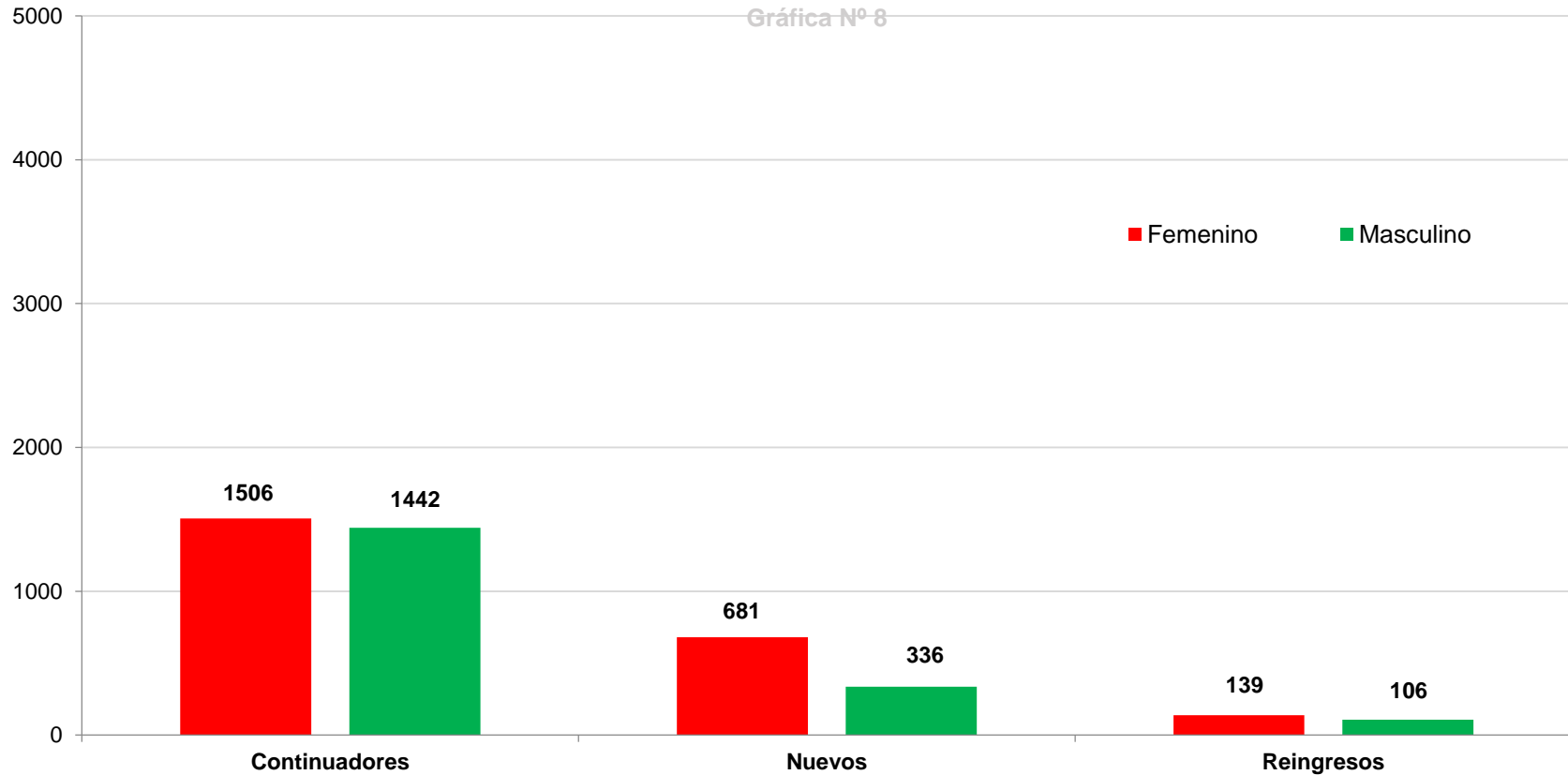


En el caso de la Consulta Externa de Adultos, se aprecia que en el mes de JULIO 2024, las atenciones fueron preferentemente para "continuadores" con (1252) usuarias y (947) usuarios, frente al grupo de "nuevas usuarias" (660) y "nuevos usuarios" (303), finalmente los reingresos mujeres con (135) y reingresos hombres con (94) usuarios.

Todas las consultas de
Psiquiatría (Adultos + Niños + Adicciones)

Julio 2024

Gráfica N° 8

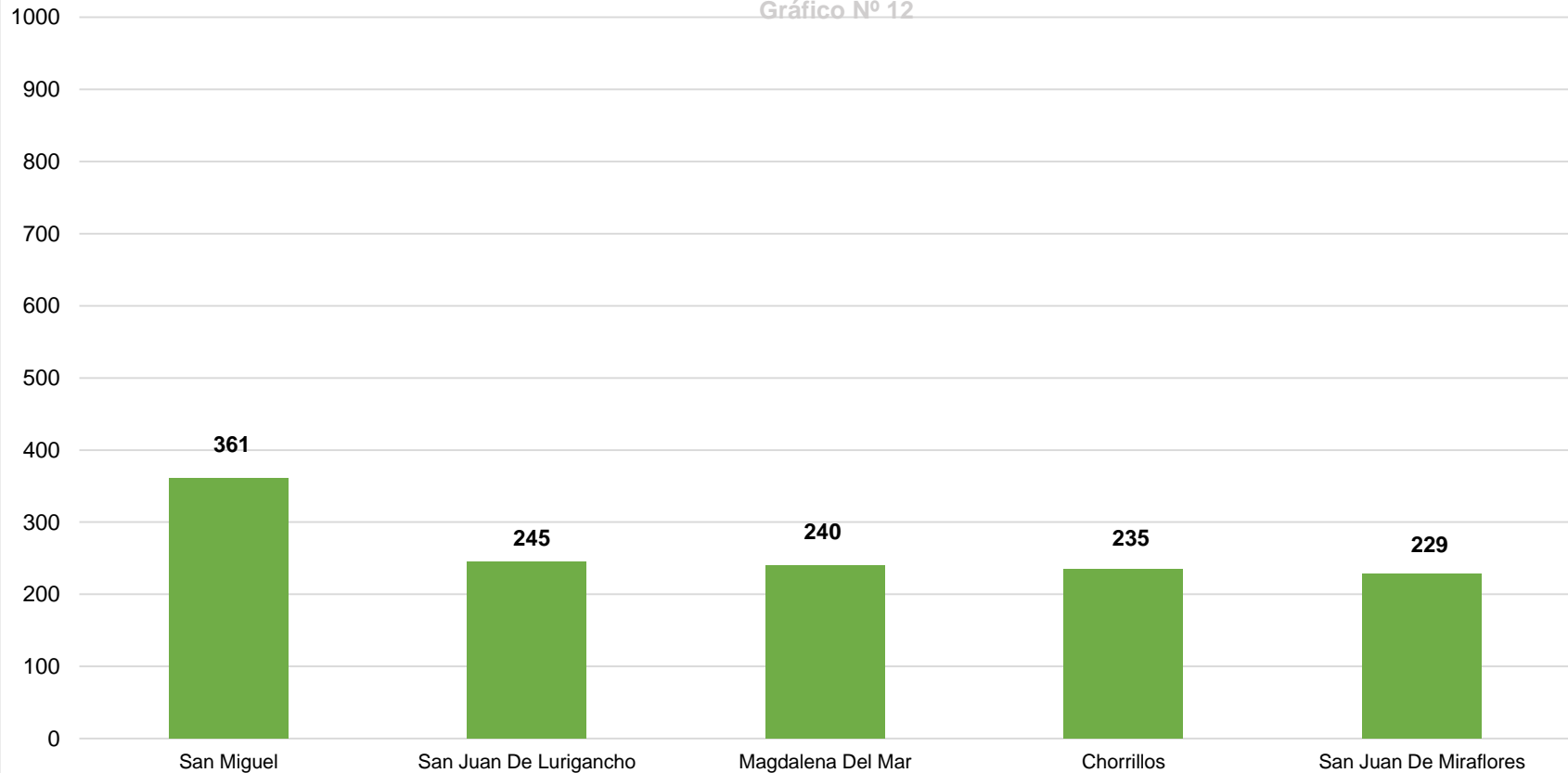


Elaboración: Oficina de Epidemiología y Salud Ambiental.
Fuente: Oficina de Estadística e Informática

En relación a todas las consultas (niños y adolescentes, adultos y adicciones), en el mes de JULIO 2024, se presentaron atenciones en el grupo “continuadores” con (1,506) usuarias y (1,442) usuarios continuadores; en el grupo de “nuevos” con (681) usuarias y (336) usuarios “nuevos”; en tanto en el grupo de “reingresos” con (139) “usuarias” y (106) “usuarios”.

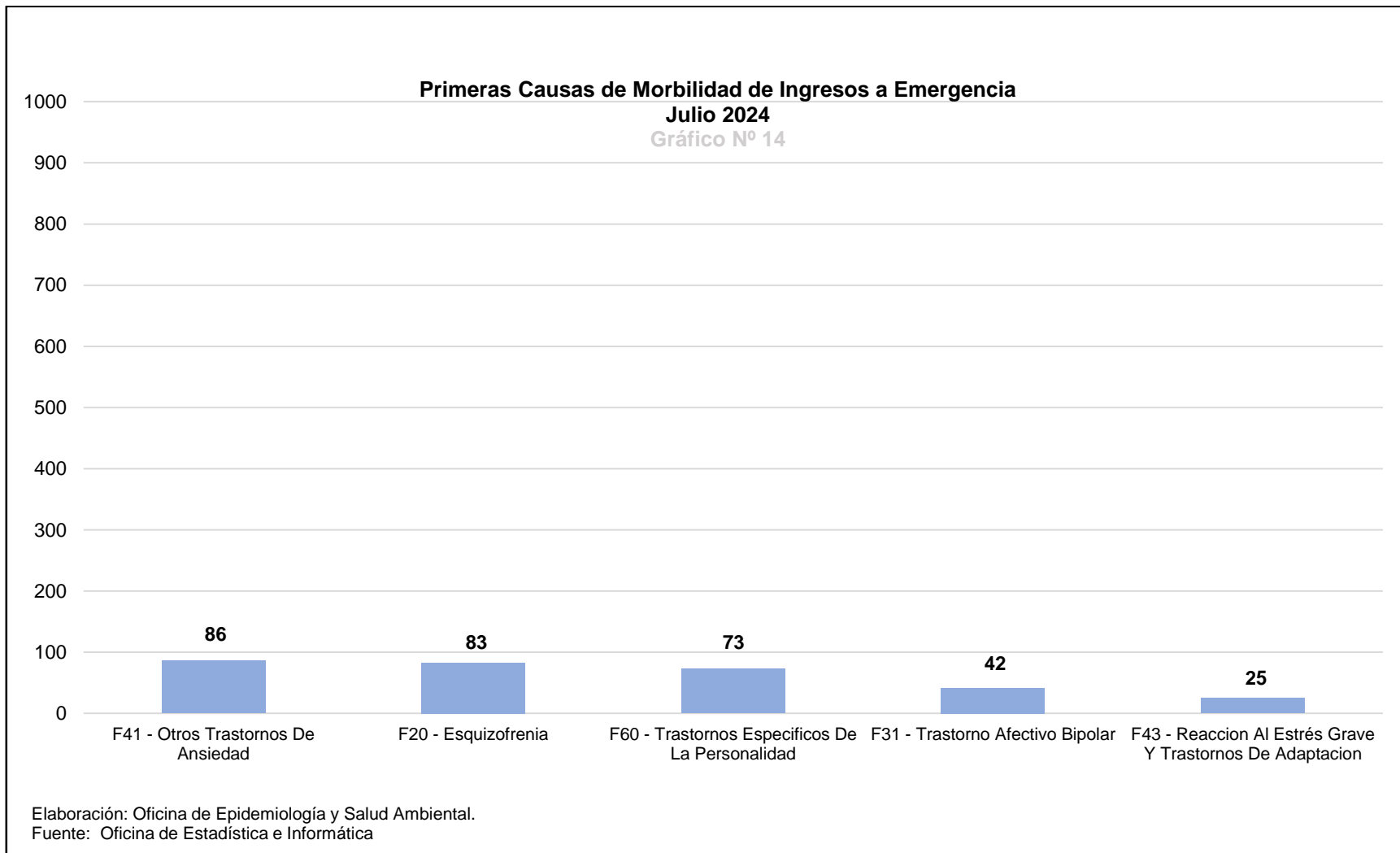
**Primeros Lugares de Procedencia de Toda la consulta
Psiquiatría (Adultos + Niños + Adicciones)
Julio 2024**

Gráfico N° 12

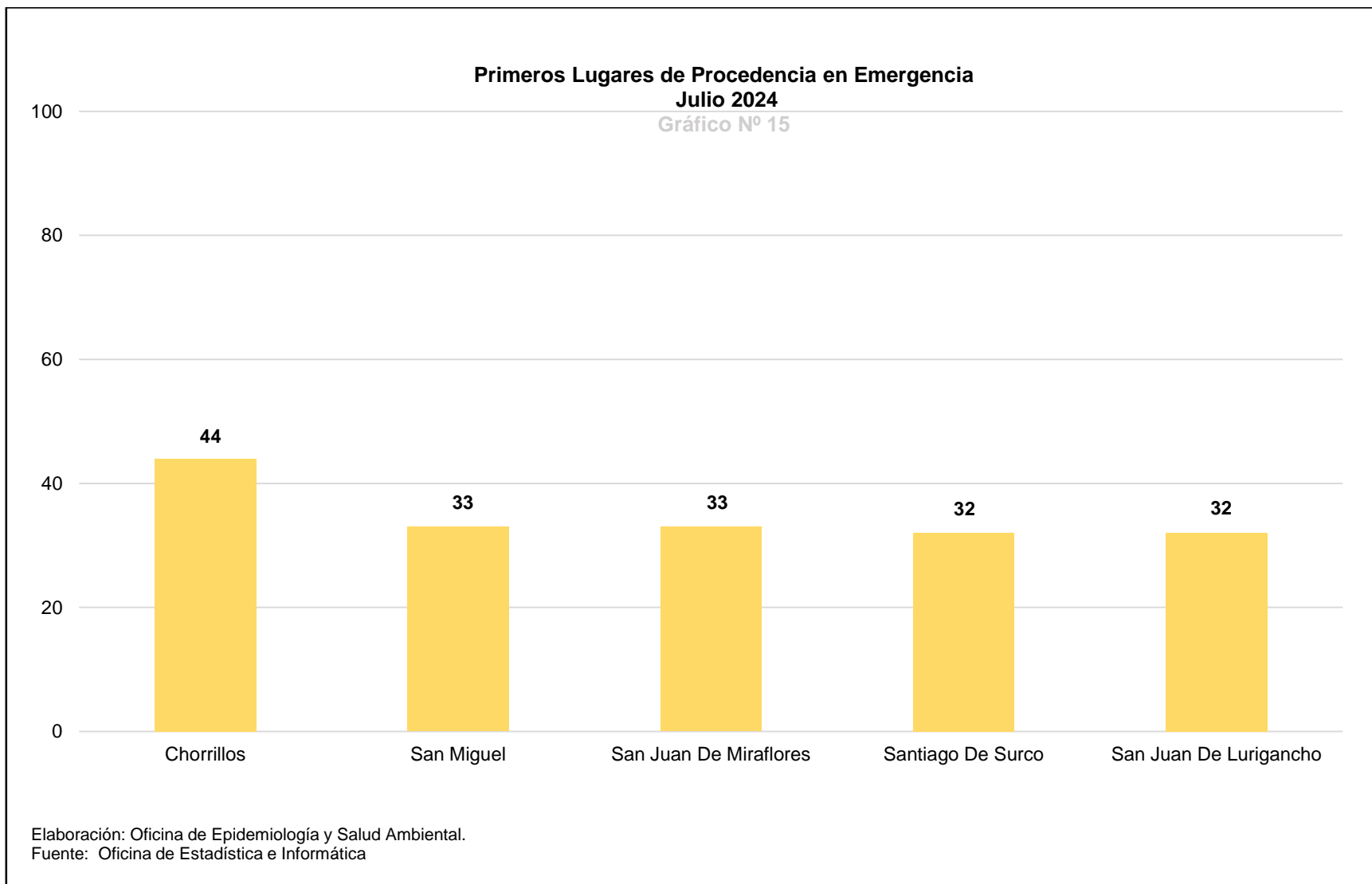


Elaboración: Oficina de Epidemiología y Salud Ambiental.
Fuente: Oficina de Estadística e Informática

Como se aprecia del gráfico, considerando a todas las consultas, en el mes de JUNIO 2024, los usuarios proceden en primer lugar: (361) usuarios proceden de San Miguel, (245) usuarios proceden de San Juan de Lurigancho, (240) usuarios proceden de Magdalena del Mar, (235) usuarios proceden de Chorrillos y (229) usuarios proceden de San Juan de Miraflores.

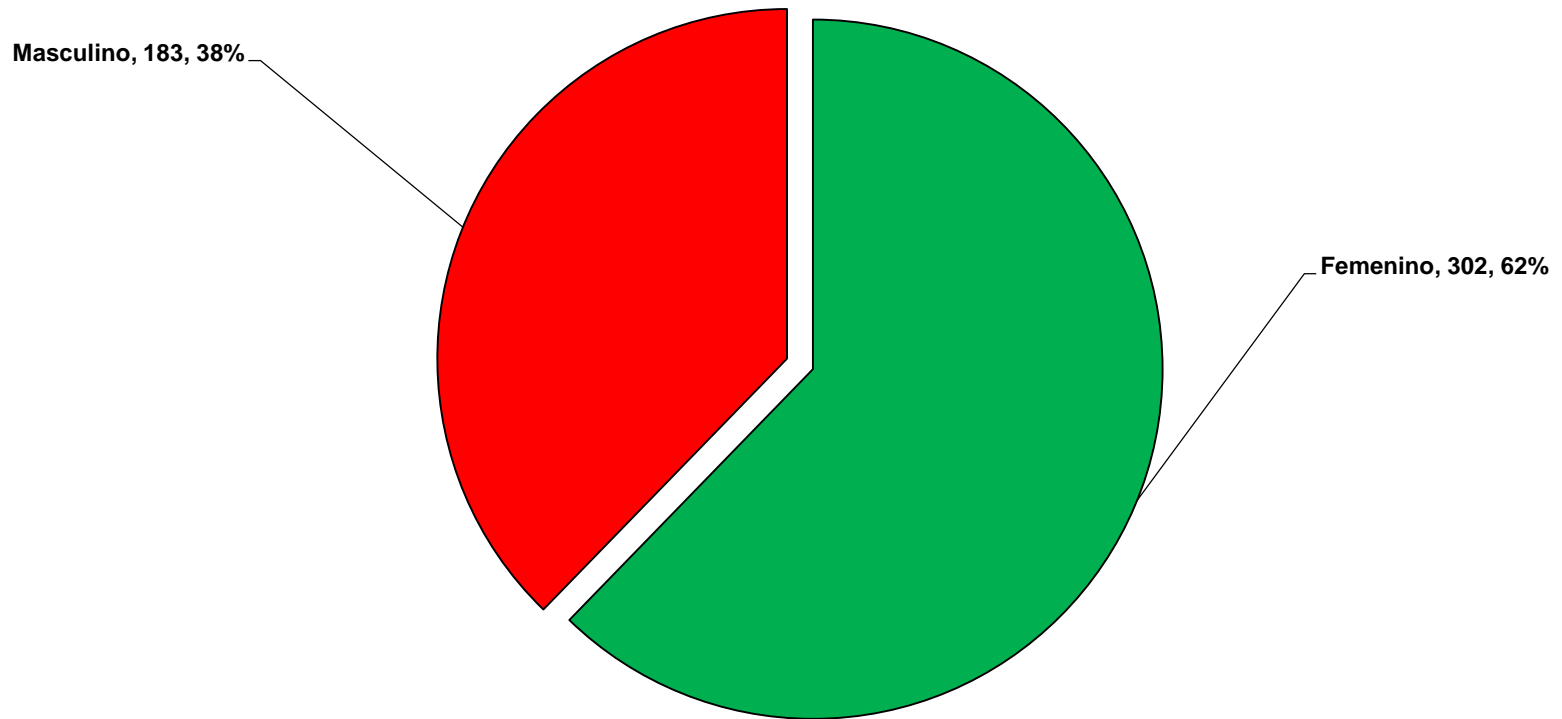


El gráfico muestra las primeras causas de morbilidad en el Dpto. de Emergencia, en el mes de JULIO 2024, en el que se presentaron: (86) casos de Otros Trastornos de Ansiedad, (83) casos de Esquizofrenia, (73) casos de Trastornos Especificos de la Personalidad, (42) casos de Trastorno Afectivo Bipolar y (25) casos de Reaccion al Estrés Grave y Trastornos de Adaptacion.



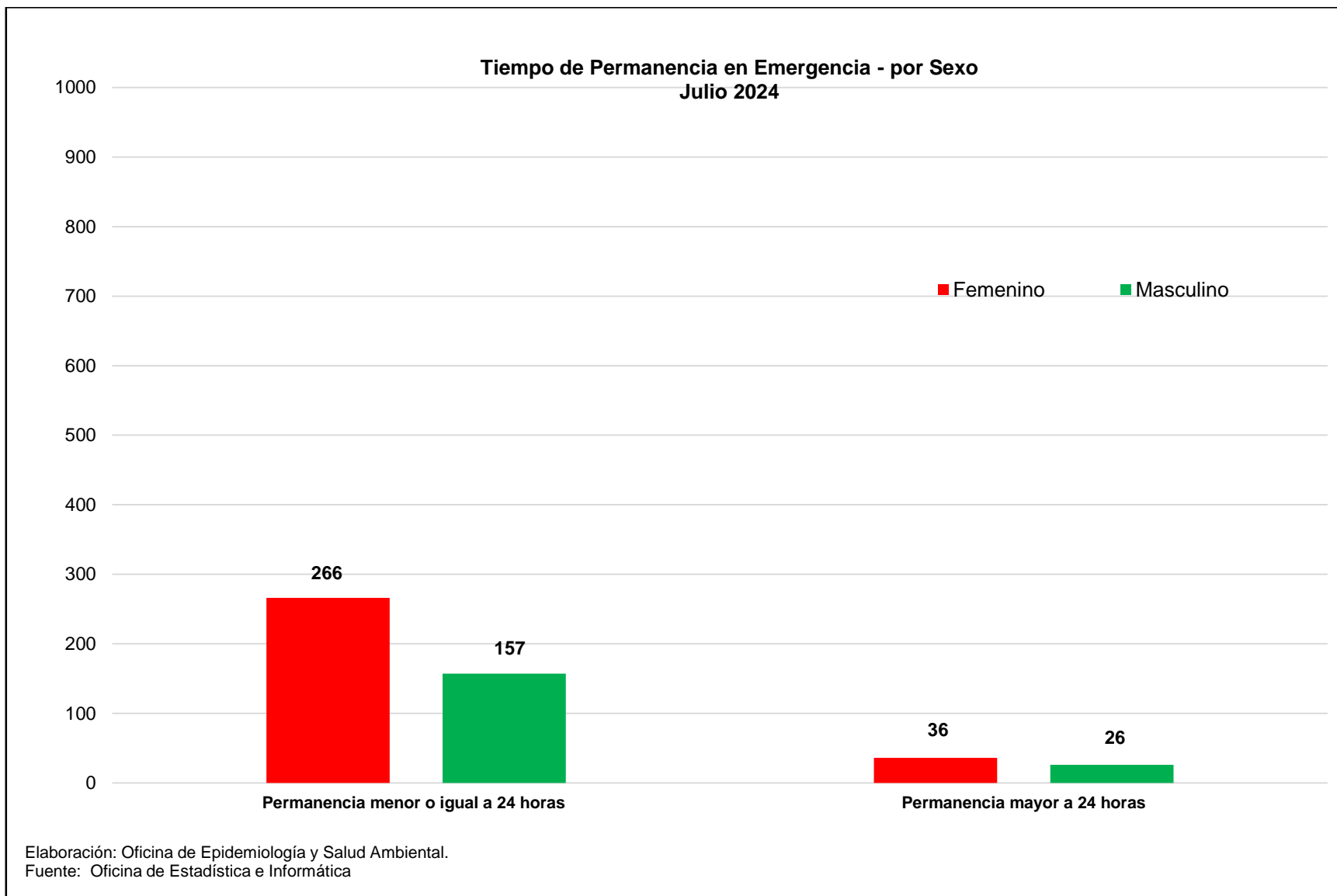
Como se observa en el gráfico, los usuarios que acudieron al Dpto. de Emergencia en el mes de JULIO 2024, procedieron en primer lugar: ((44) usuarios proceden de Chorrillos, (33) usuarios proceden de San Miguel, (33) usuarios proceden de San Juan De Miraflores, (32) usuarios proceden de Santiago De Surco, (32) usuarios proceden de San Juan De Lurigancho,

Ingresos a Emergencia según Sexo
Julio 2024
Gráfico N° 17

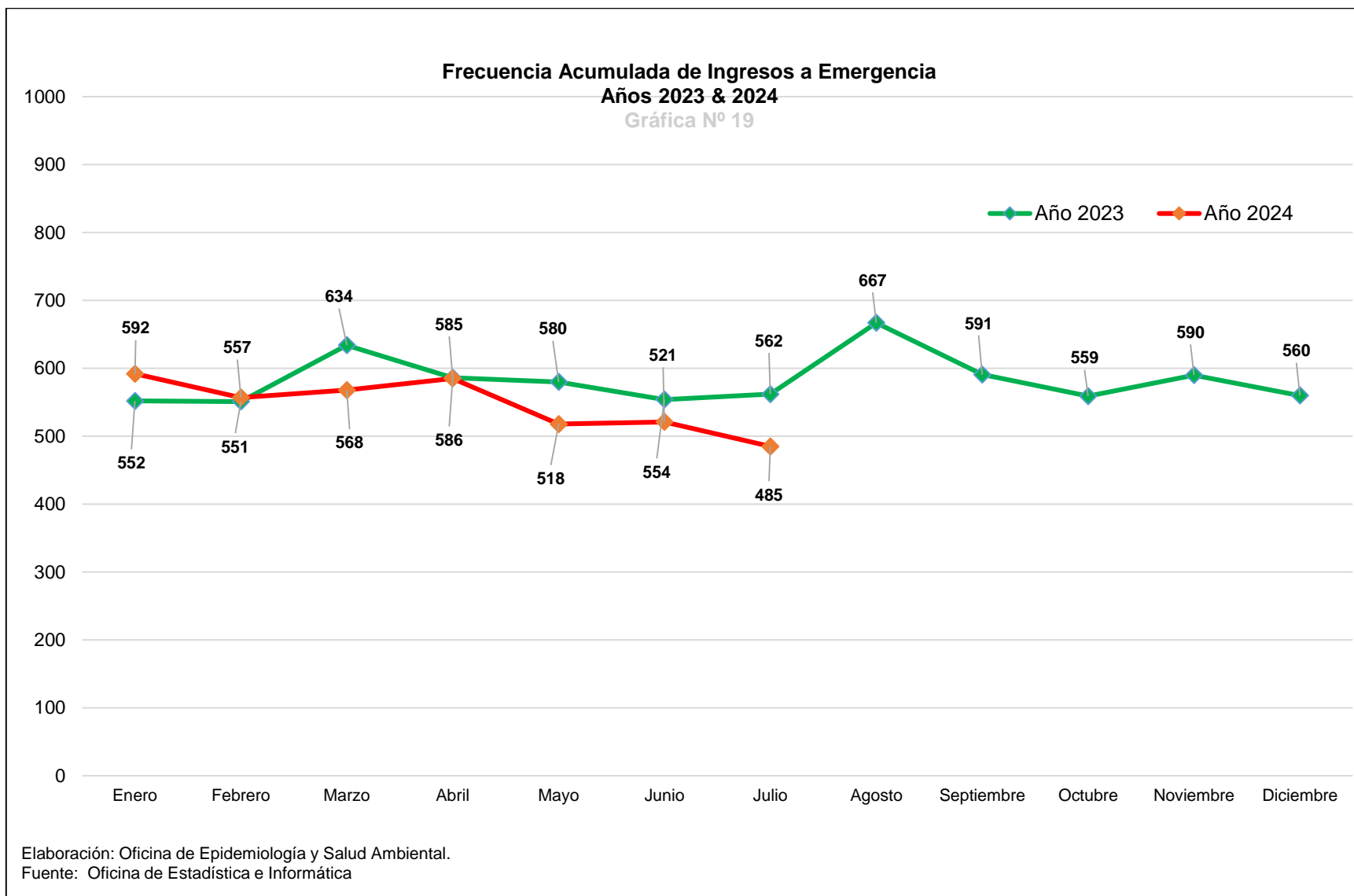


Elaboración: Oficina de Epidemiología y Salud Ambiental.
Fuente: Oficina de Estadística e Informática

Como muestra el gráfico, se aprecia que el porcentaje de junio atención en el Dpto. de Emergencia durante el mes de JULIO 2024, fue predominantemente en el sexo femenino (302) que representaron el 62%, frente al sexo masculino (183) usuarios que representa el 38%.



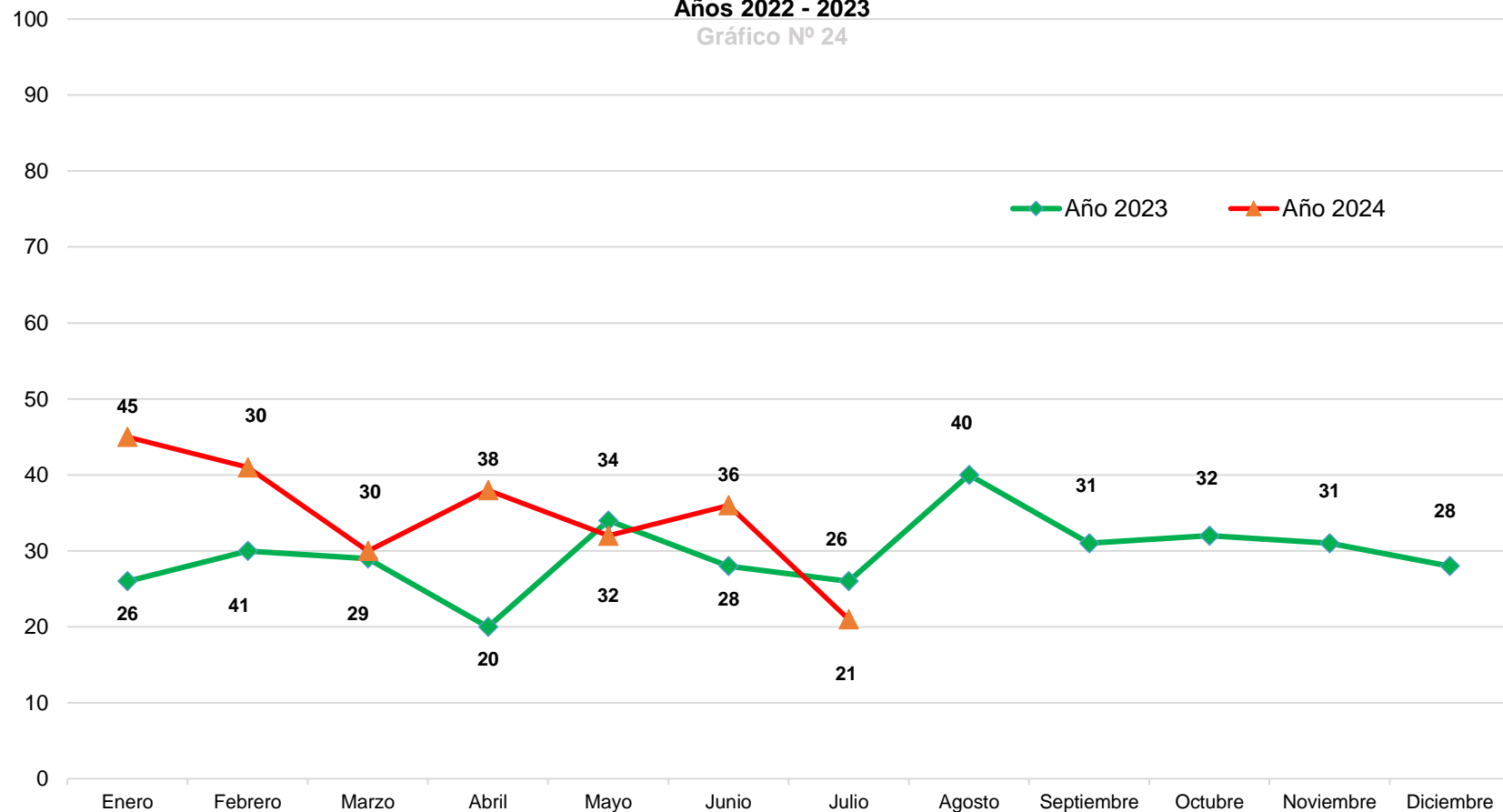
En el presente gráfico se observa que el tiempo de permanencia durante el mes de JULIO 2024 se presentaron con una “estancia menor o igual a 24 horas” (266) mujeres y (157) varones, y con “estancia mayor a 24 horas” que presentaron (36) mujeres y (26) varones.



El gráfico muestra la Frecuencia Acumulada de Ingresos a Emergencia. Comparamos que en el mes de JULIO 2023 se presentaron (562) ingresos y en el mes de JULIO 2024 (485) ingresos, apreciándose un considerable decremento en ambas cantidades comparadas.

Frecuencia Acumulada Servicio de Hospitalización Años 2022 - 2023

Gráfico N° 24



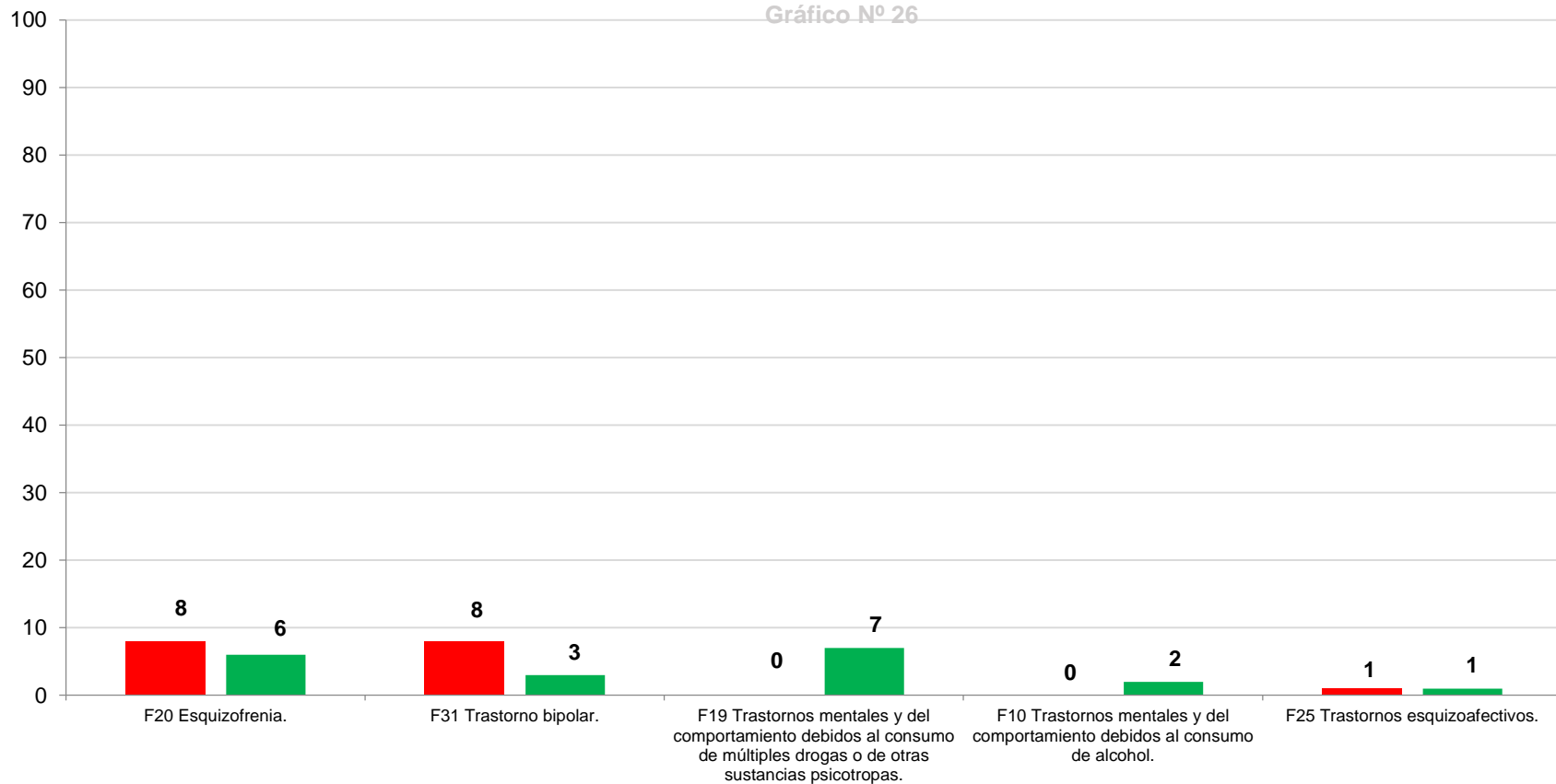
Elaboración: Oficina de Epidemiología y Salud Ambiental.
Fuente: Oficina de Estadística e Informática

El gráfico muestra la Frecuencia Acumulada en los Servicios de Hospitalización. El número de hospitalizaciones en el mes de JULIO 2023, fue de (26) usuarios, mientras que en el mes de JULIO 2024 fue de (21) usuarios, observándose considerable decremento al comparar ambos meses.

Primeras Causas de Morbilidad en Egresos Hospitalarios

Julio 2024

Gráfico N° 26



Elaboración: Oficina de Epidemiología y Salud Ambiental.

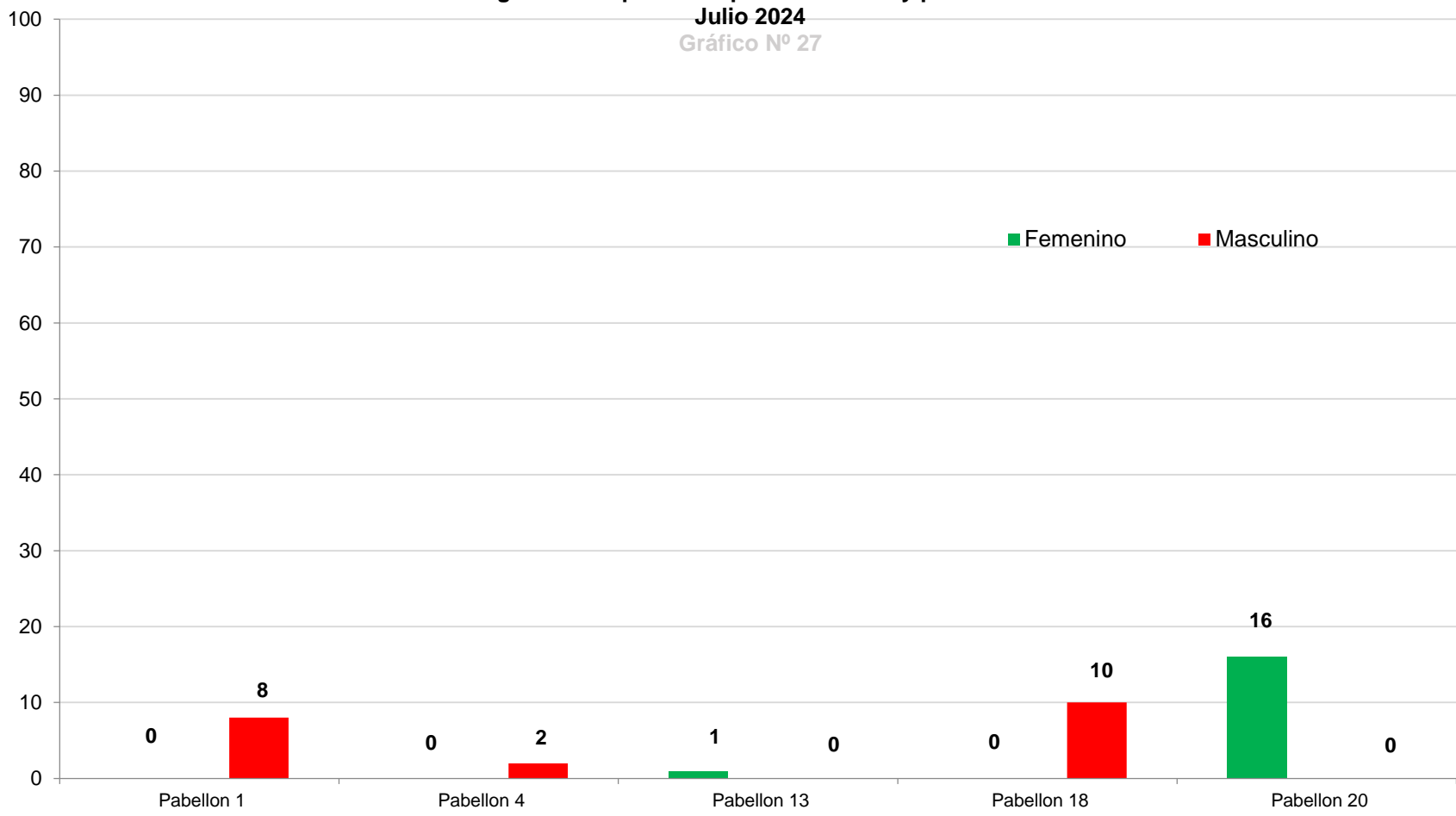
Fuente: Oficina de Estadística e Informática

De acuerdo con los egresos hospitalarios, la primera causa de morbilidad durante el mes de JULIO 2024 fueron de: (14) casos de Esquizofrenia, (11) casos de Trastorno bipolar, (07) casos de Trastornos mentales y del comportamiento debidos al consumo de múltiples drogas o de otras sustancias psicotropas, (02) casos de Trastornos mentales y del comportamiento debidos al consumo de alcohol y (02) casos de Trastornos esquizoafectivos,

Egresos Hospitalarios por Pabellones y por Sexo

Julio 2024

Gráfico N° 27



Elaboración: Oficina de Epidemiología y Salud Ambiental.
Fuente: Oficina de Estadística e Informática

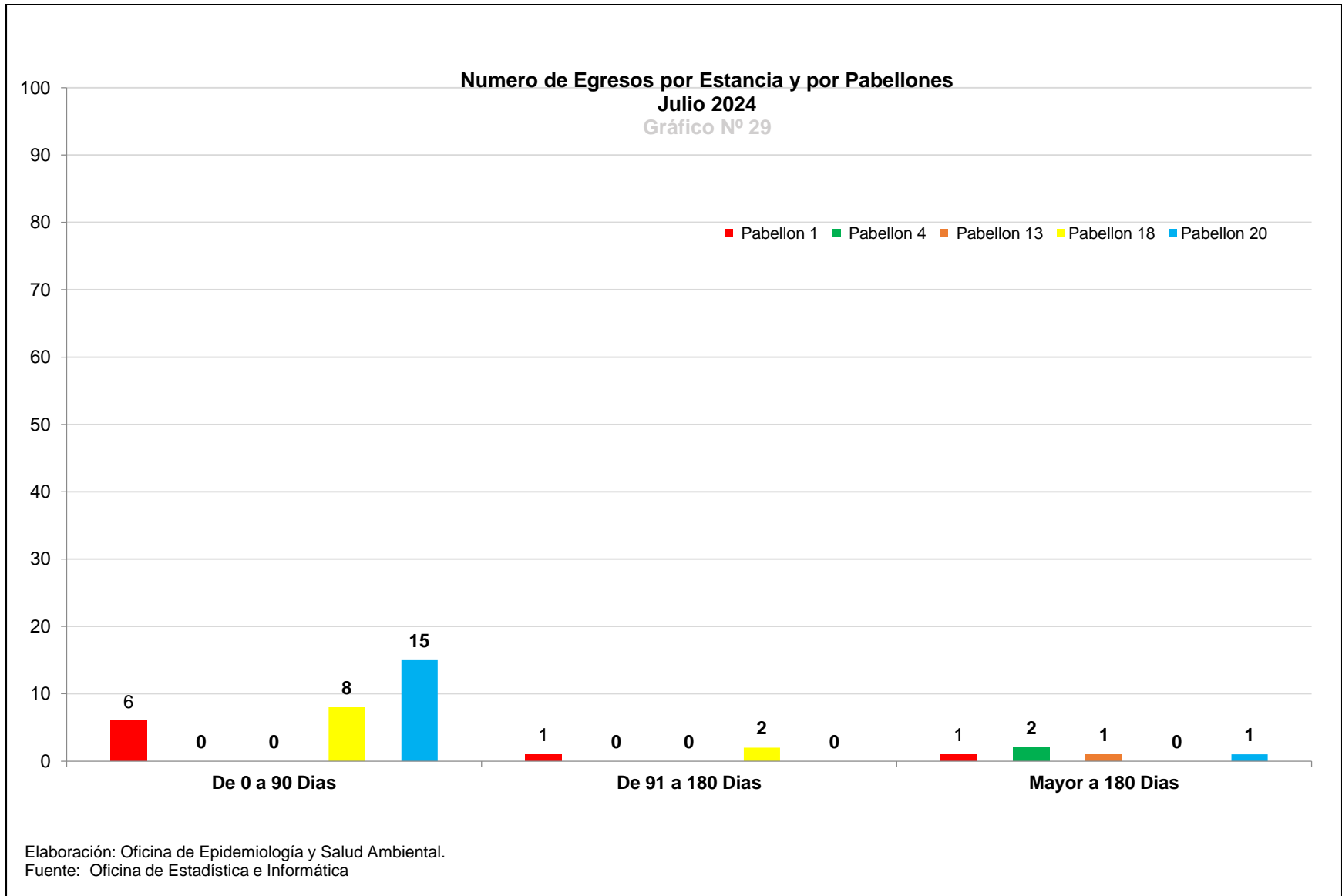
El gráfico muestra los egresos hospitalarios por pabellones durante el mes de JULIO 2024: (08) casos del Pabellon 1, (02) casos del Pabellon 4, (01) casos del Pabellon 13, (10) casos del Pabellon 18 y (16) casos del Pabellon 20.

Distribución de Egresos por Sexo
Julio 2024
Gráfico N° 28



Elaboración: Oficina de Epidemiología y Salud Ambiental.
Fuente: Oficina de Estadística e Informática

Como se muestra el porcentaje de egresos de los servicios de hospitalización durante el mes de JULIO 2024 fue del 70% (54) varones y (17) mujeres, que representan el 46 %. Los egresos hospitalarios por sexo son preferentemente del sexo masculino.



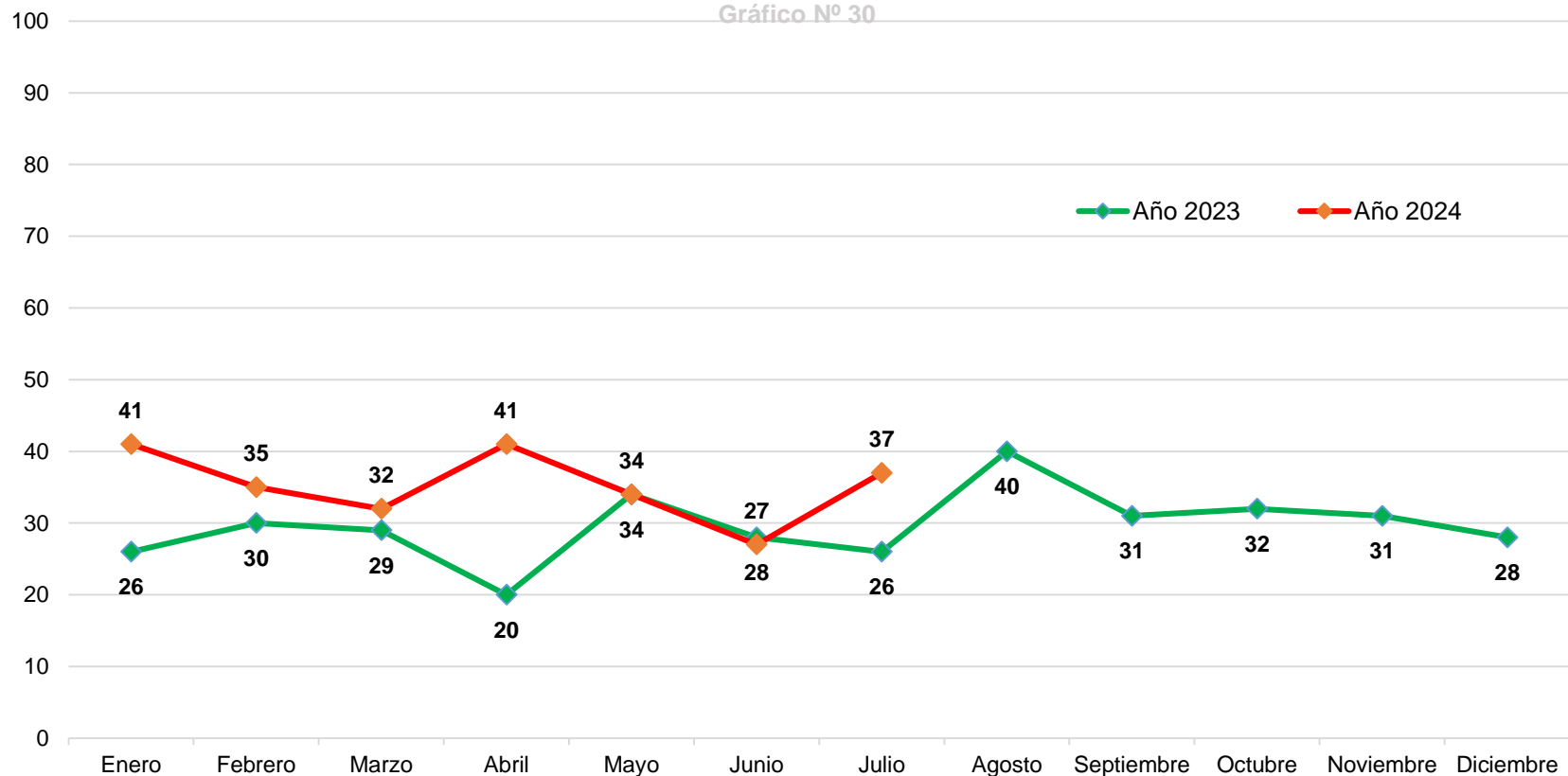
El gráfico muestra el número de egresos hospitalarios por estancia durante el mes de JULIO 2024: (29) casos que corresponde a la estancia de 0 a 90 Dias (03) casos que corresponde a la estancia de De 91 a 180 Dias y (05) casos que corresponde a la estancia de Mayor a 180 Dias.

Frecuencia Acumulada de Egresos Hospitalarios

Años 2023 & 2024

Julio 2024

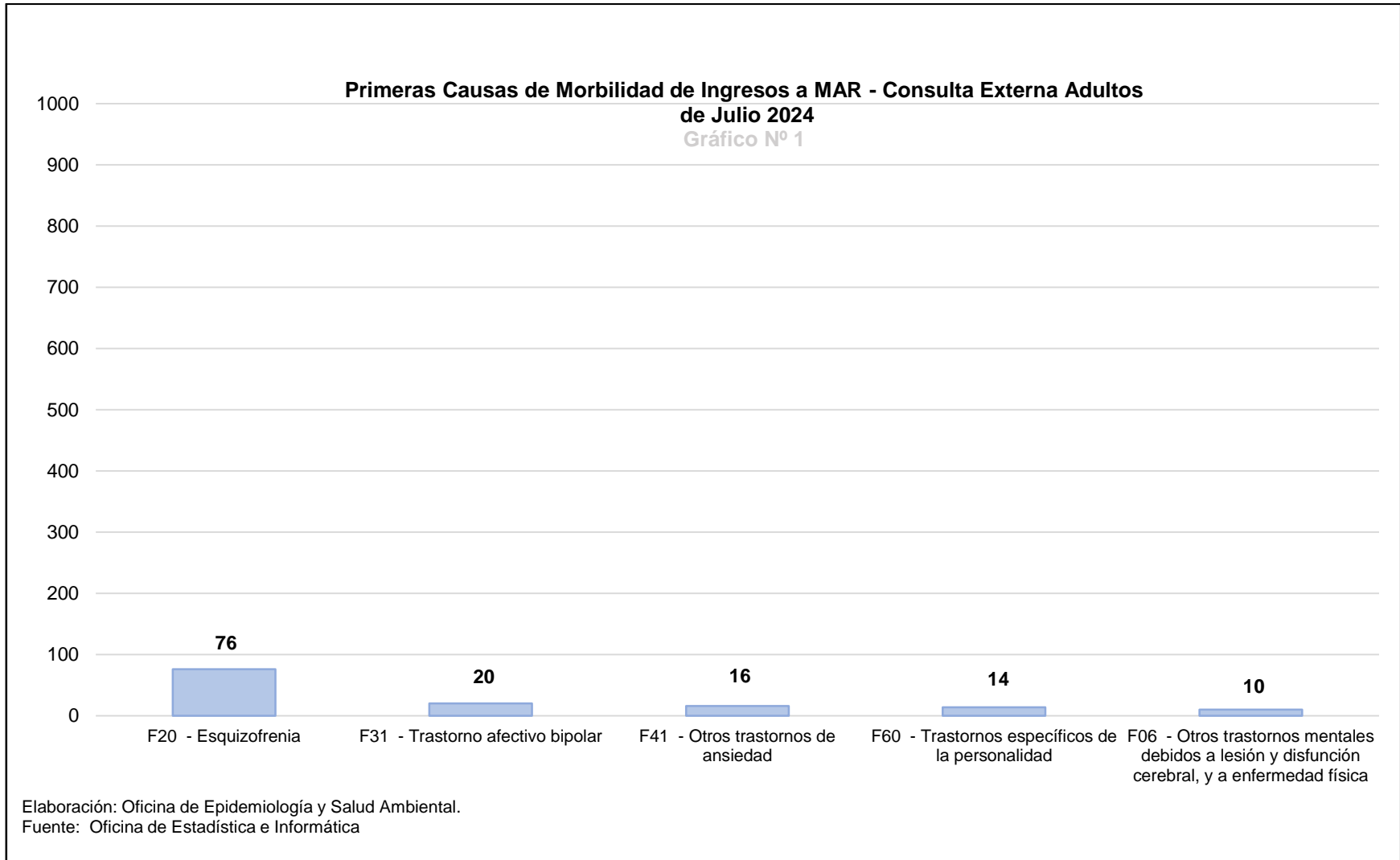
Gráfico N° 30



Elaboración: Oficina de Epidemiología y Salud Ambiental.

Fuente: Oficina de Estadística e Informática

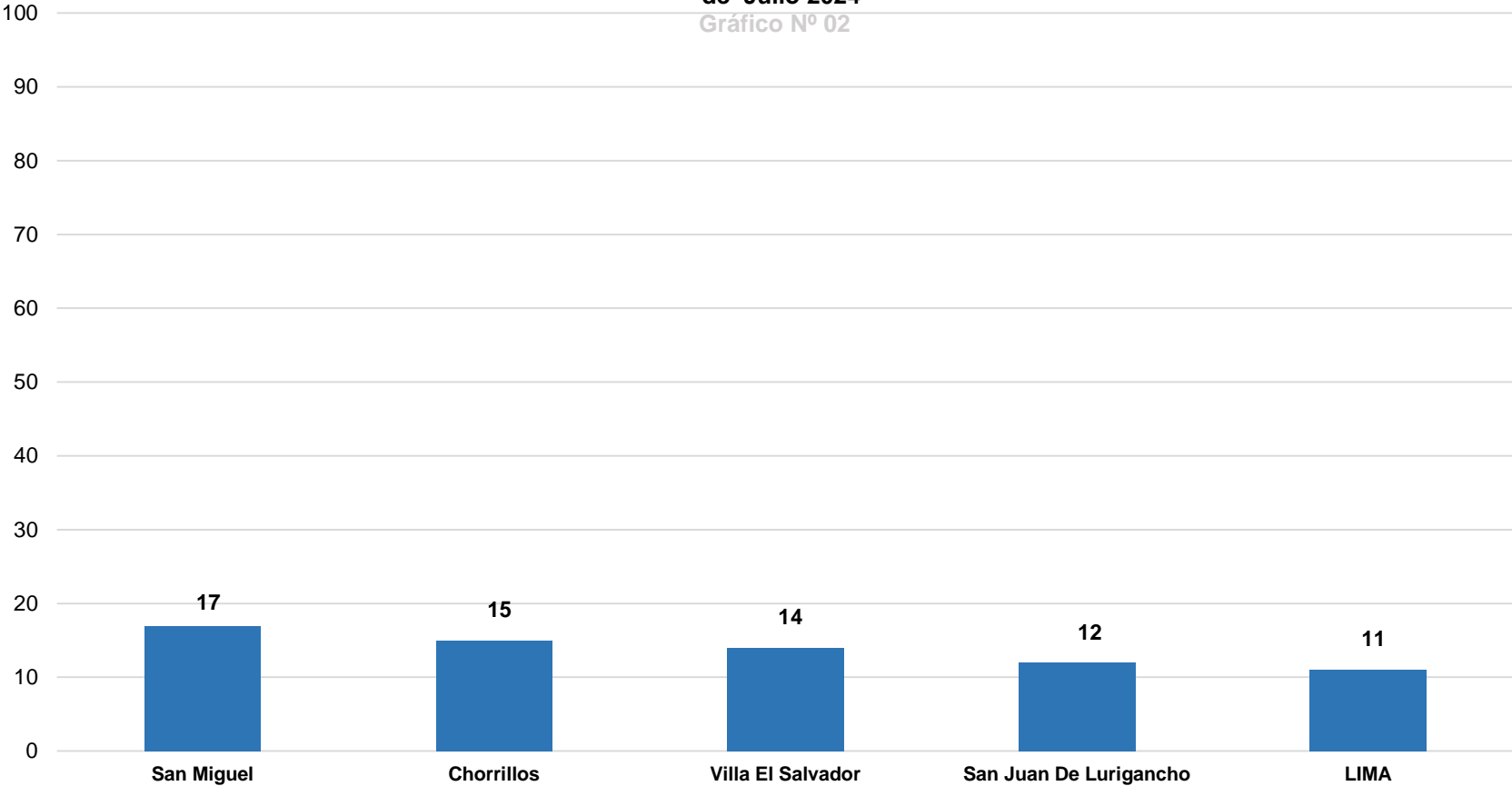
El gráfico muestra la cantidad de egresos en los Servicios de Hospitalización entre los años 2023-2024. En el mes de JULIO 2023 se produjeron (26) egresos mientras que en JULIO 2024 se produjeron (37) egresos, se observa un crecimiento en los egresos comparados en ambos periodos.



Como se muestra en el gráfico en el mes de JUNIO 2024, la primera causa de morbilidad en el Módulo de Atención Rápida (MAR) de Consulta Externa Adultos fueron: (76) casos de Esquizofrenia, (20) casos de Trastorno afectivo bipolar, (16) casos de Otros trastornos de ansiedad, (14) casos de Trastornos específicos de la personalidad y (10) casos de Otros trastornos mentales debidos a lesión y disfunción cerebral, y a enfermedad física.

**Primeros Lugares de Procedencia en MAR - Consulta Externa Adultos
de Julio 2024**

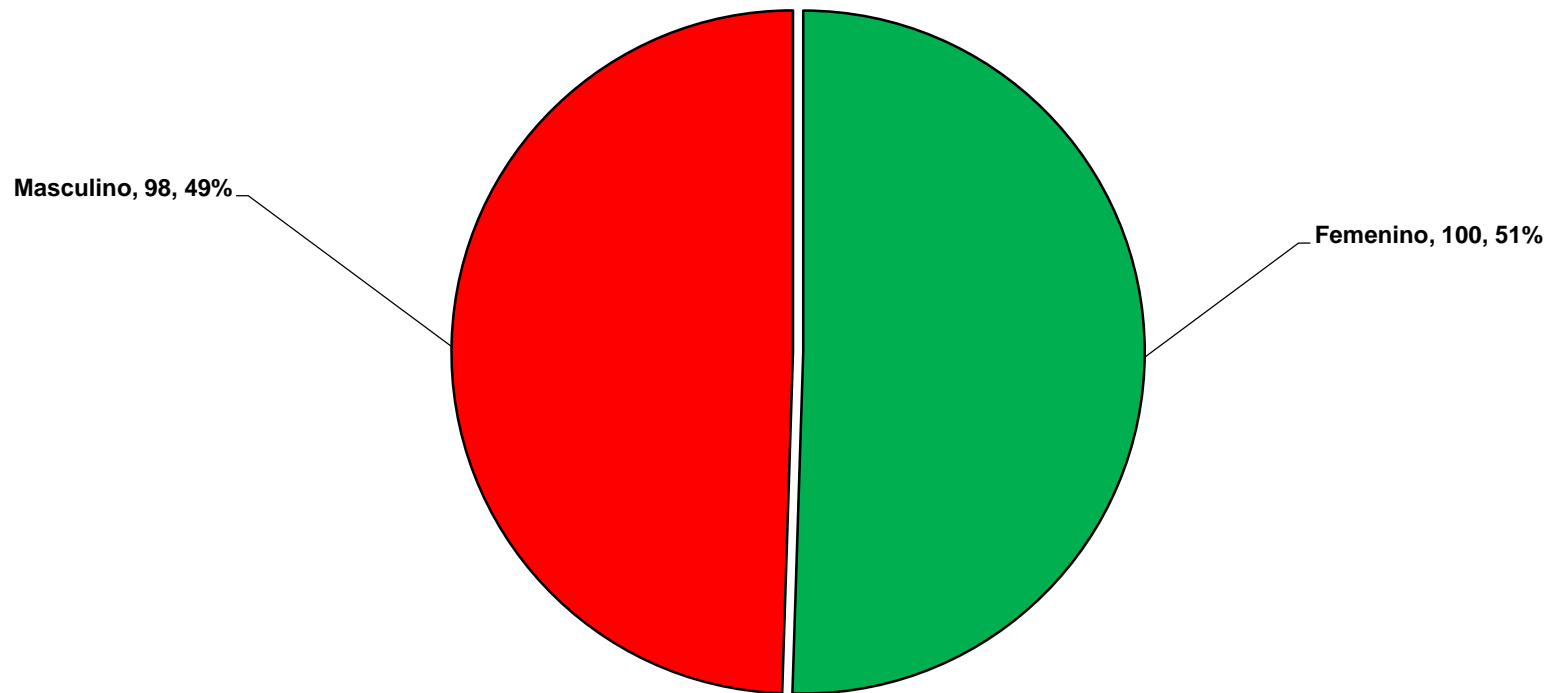
Gráfico N° 02



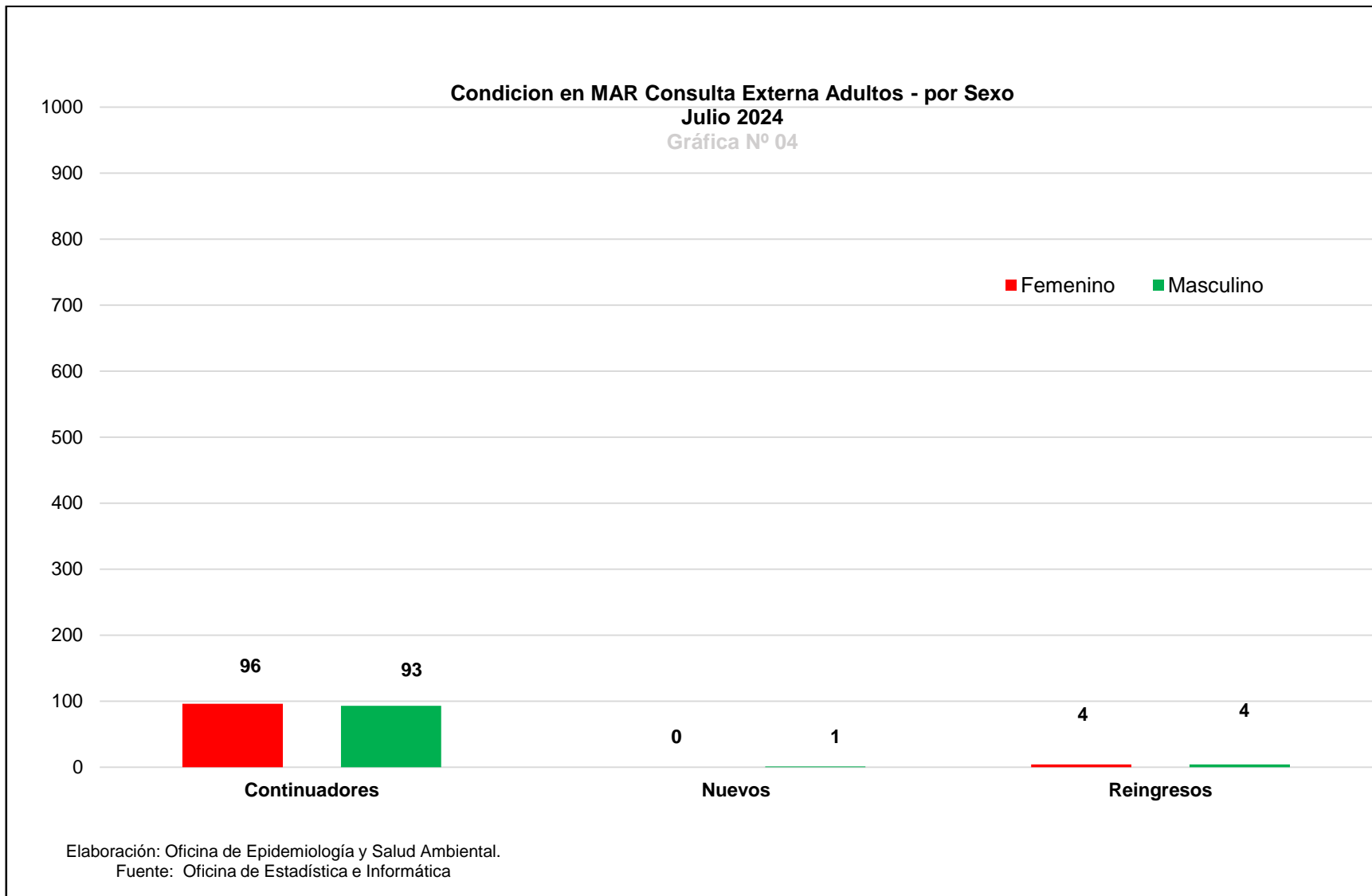
Elaboración: Oficina de Epidemiología y Salud Ambiental.
Fuente: Oficina de Estadística e Informática

El gráfico muestra que en el mes de JULIO 2024, acudieron una mayor cantidad de usuarios al Módulo de Atención Rápida (MAR) procedentes de los distritos que se describe a continuación: (17) usuarios de San Miguel, (15) usuarios de Chorrillos, (14) usuarios de Villa El Salvador, (12) usuarios de San Juan de Lurigancho y (11) usuarios de LIMA.

**Ingresos a MAR - Consulta Externa Adultos según Sexo
Julio 2024**
Gráfico N° 03

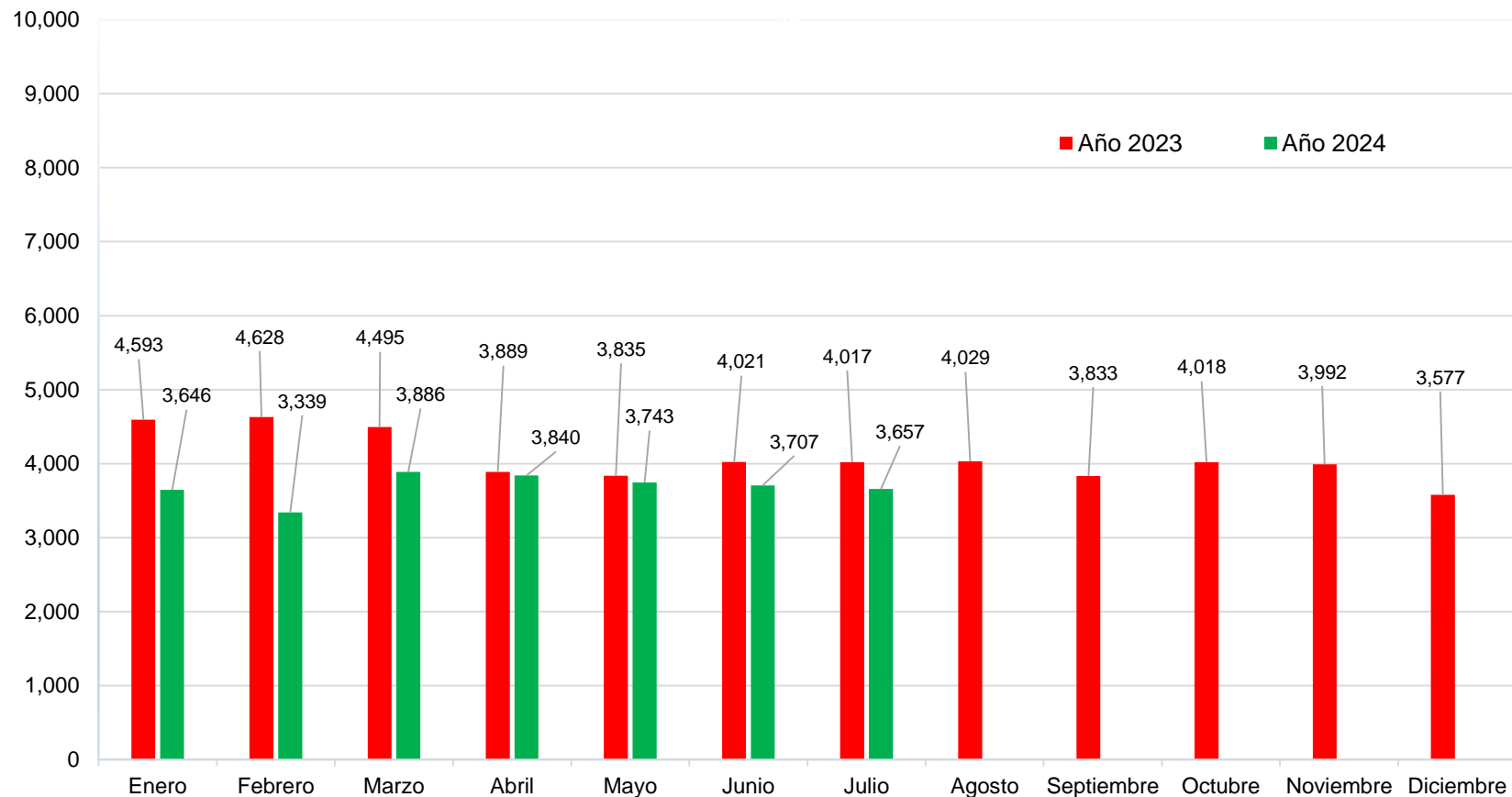


Como muestra el gráfico, se aprecian los porcentajes de ingresos de usuarios al MAR-Consulta Externa: (49%) del sexo masculino (98) usuarios, frente al (51%) del sexo femenino (100) usuarios durante el mes de JULIO 2024.



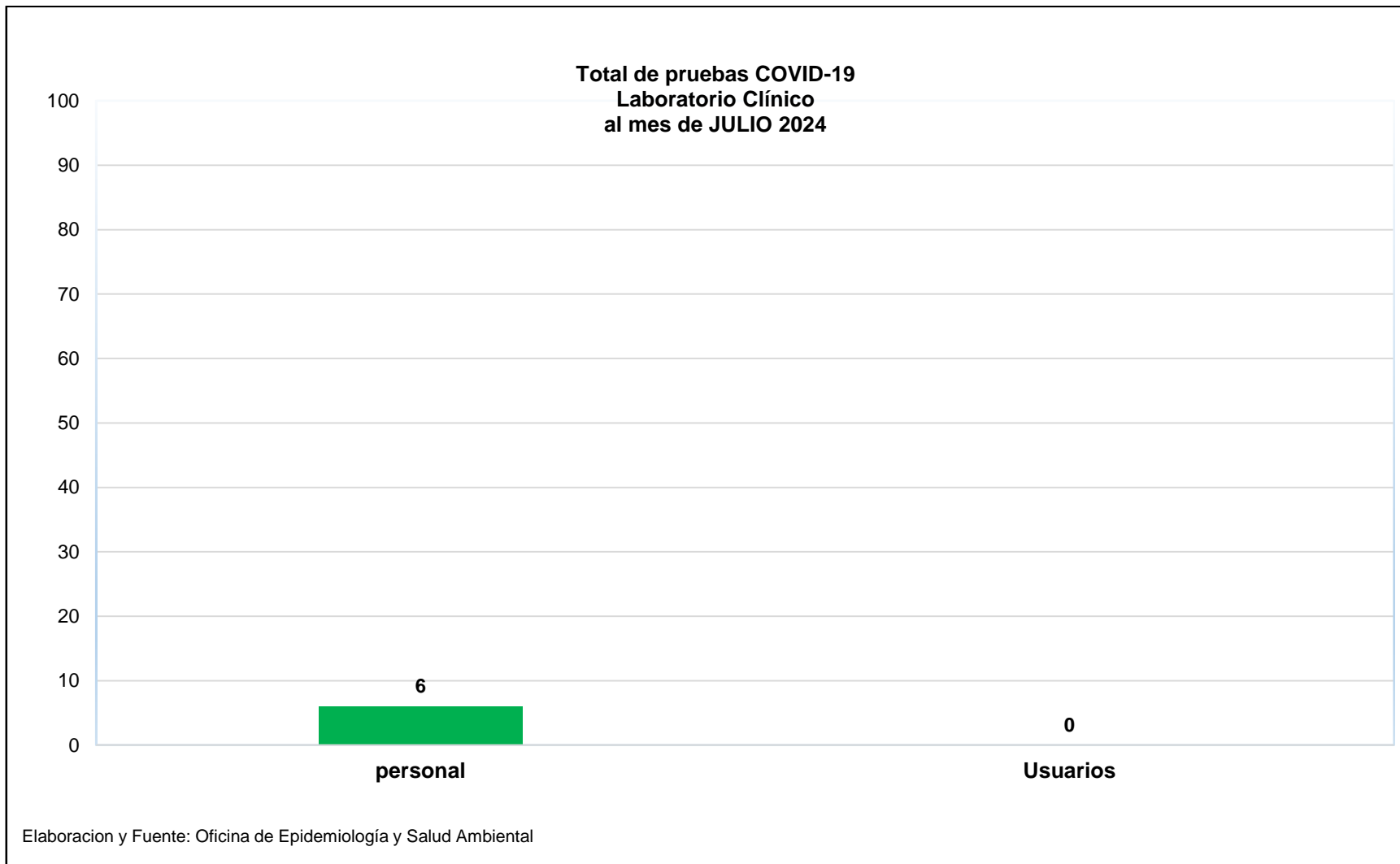
En la presente figura, en el mes de JULIO 2024 (MAR), se observa (96) usuarias y (93) usuarios en el grupo de continuadores, (01) usuario en el grupo de nuevos y (04) usuarias y (04) usuario en el grupos de reingresantes.

Comparativo de Residuos Sólidos Peligrosos Generados Años 2023 al 2024 al mes de JULIO 2024



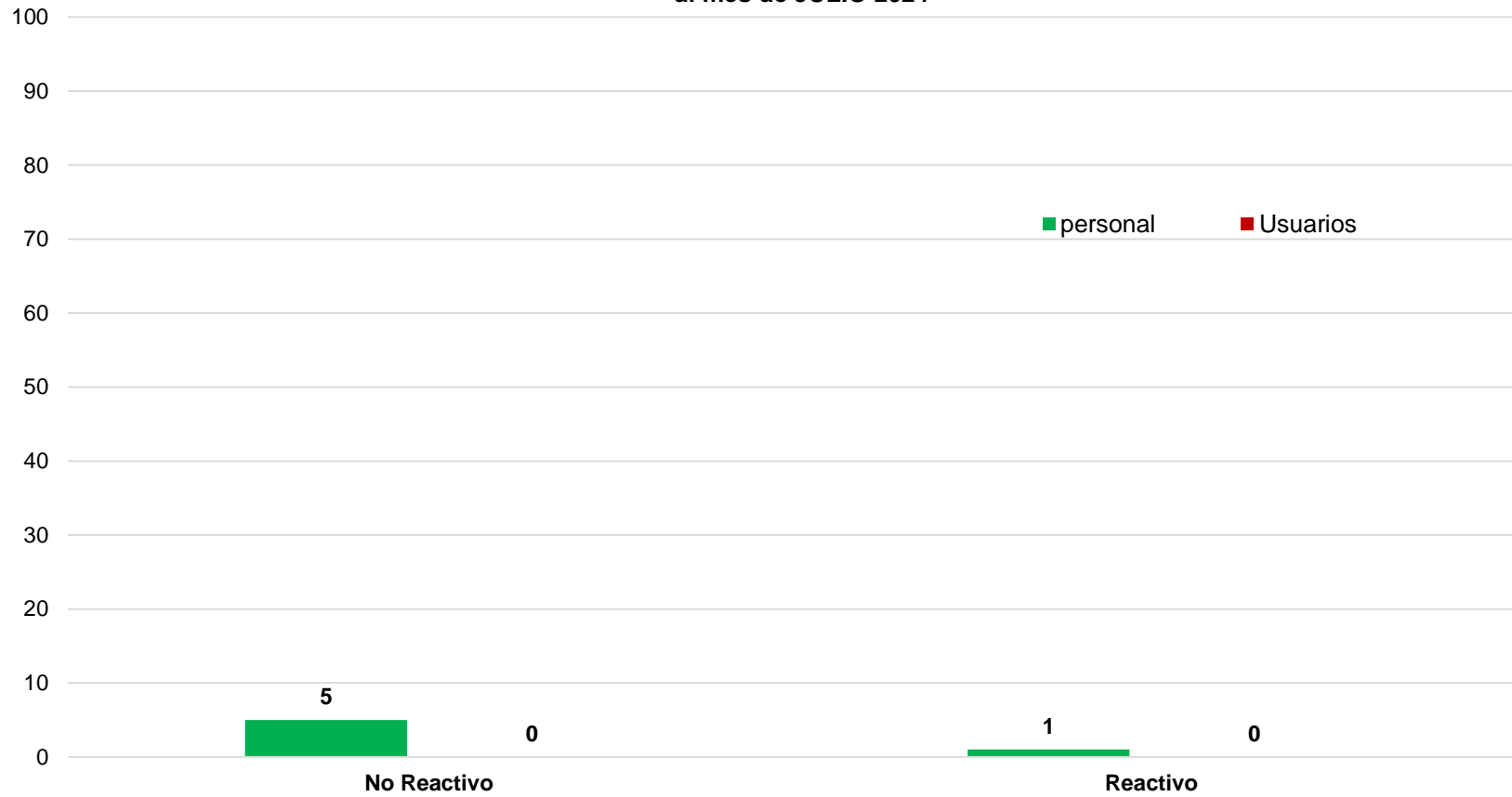
Fuente y Elaboración: Oficina de Epidemiología y Salud Ambiental.

El gráfico muestra la cantidad de residuos sólidos peligrosos (RSP) generados al mes de JULIO del año 2023 (4,017 kg.) en comparación al mes de JULIO del año 2024 (3,657 kg.). Se aprecia que la cantidad generada (en kg.) en JULIO del año 2024 es menor a la producida en JULIO del año 2023.



Como se puede apreciar en el mes de JULIO 2024 se realizaron (06) pruebas al personal y (00) prueba para usuarios (en su mayoría de Consultorios Externos).

Hospital Victor Larco Herrera
Total pruebas utilizadas Reactivos y no reactivos
en el Personal y Usuarios
al mes de JULIO 2024



Elaboracion y Fuente: Oficina de Epidemiología y Salud Ambiental

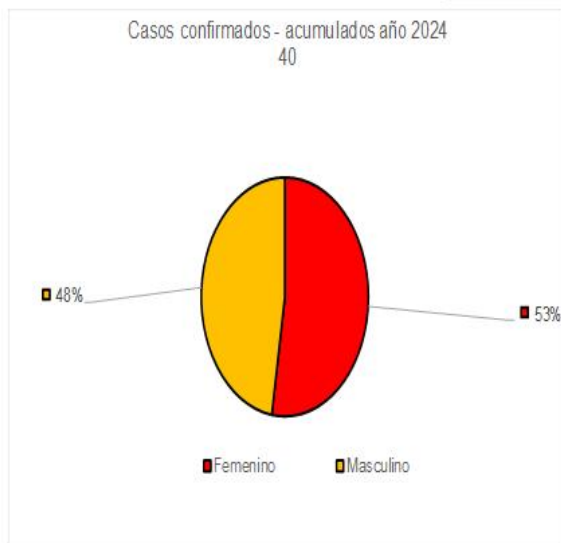
Observamos en la gráfica que las (05) muestras realizadas en el mes de JULIO del 2024, y se presentó (01) se presentó caso alguno de positividad en el grupo de trabajadores y ningún caso de positividad en los usuarios, lo que indica la ausencia del virus COVID-19 en nuestra institución al menos durante el presente mes evaluado.

SALA SITUACIONAL COVID-19 DEL HVLH - USUARIOS

INFORMACIÓN OFICIAL AL 01/07/2024

TOTAL USUARIOS EN EL HVLH

356



TOTAL MUESTRAS REALIZADAS

124

USUARIOS EN AISLAMIENTO

0

TASA DE RECUPERACIÓN

100 %



USUARIOS RECUPERADOS
ALTAS EPIDEMIOLOGICAS
(Acumulado año 2023)

40



BICENTENARIO
DEL PERÚ
2021 - 2024



FALLECIDOS POR COVID-19 (*)

0

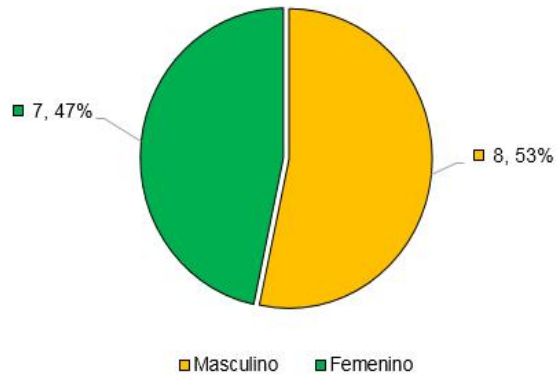
SALA SITUACIONAL COVID-19 -EL HVLH - PERSONAL

INFORMACIÓN OFICIAL AL 01/07/2024

TOTAL TRABAJADORES EN EL HVLH

1060

Casos Confirmados - acumulados del año 2024
15



TOTAL MUESTRAS REALIZADAS

90

PERSONAL EN AISLAMIENTO

0

TASA DE RECUPERACIÓN

100 %



PERSONAL RECUPERADO
ALTAS EPIDEMIOLOGICAS
(Acumulado año 2023)

15



BICENTENARIO
DEL PERÚ
2021 - 2024



FALLECIDOS POR COVID-19 (*)

0

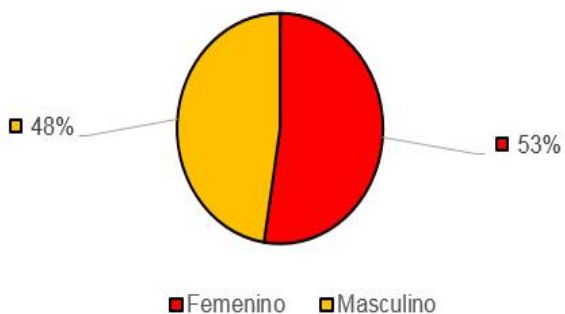
SALA SITUACIONAL COVID-19 DEL HVLH - USUARIOS

INFORMACIÓN OFICIAL AL 31/07/2024

TOTAL USUARIOS EN EL HVLH

334

Casos confirmados - acumulados
año 2024
40



TOTAL MUESTRAS REALIZADAS

124

USUARIOS EN AISLAMIENTO

0

TASA DE RECUPERACIÓN

100 %



USUARIOS RECUPERADOS
ALTAS EPIDEMIOLOGICAS
(Acumulado año 2024)

40



BICENTENARIO
DEL PERÚ
2021 - 2024



FALLECIDOS POR COVID-19 (*)

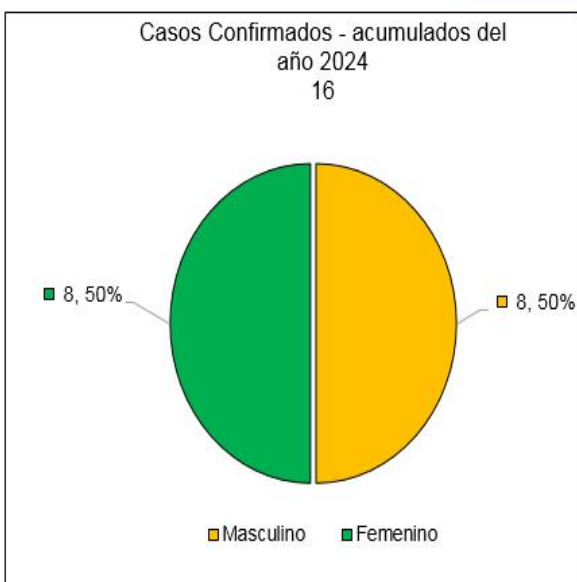
0

SALA SITUACIONAL COVID-19 -EL HVLH - PERSONAL

INFORMACIÓN OFICIAL AL 31/07/2024

TOTAL TRABAJADORES EN EL HVLH

1060



TOTAL MUESTRAS REALIZADAS

96

PERSONAL EN AISLAMIENTO

0

TASA DE RECUPERACIÓN

100 %



PERSONAL RECUPERADO
ALTAS EPIDEMIOLOGICAS
(Acumulado año 2024)

16



BICENTENARIO
DEL PERÚ
2021 - 2024



FALLECIDOS POR COVID-19 (*)

0