



PERÚ

Ministerio
de Salud

HOSPITAL VÍCTOR LARCO HERRERA
Oficina Epidemiología y Salud Ambiental

SE 23 al 26 - N° 06-2024



MINISTERIO DE SALUD

Dr. César H. Vásquez Sánchez
Ministro de Salud

Dr. César V. Munayco Escate
Director General del Centro Nacional de
Epidemiología, Prevención y Control de
Enfermedades

HOSPITAL VÍCTOR LARCO HERRERA

Med. Elizabeth M. Rivera Chávez
Directora General

Med. Luis A. Vílchez Salcedo
Jefe de Epidemiología y Salud Ambiental

EQUIPO EDITOR

Med. Luis A. Vílchez Salcedo
Bach. Adm. Edgar Tuesta Ramos

Personal de la Oficina de Epidemiología y
Salud Ambiental (OESA)

Med. Luis A. Vílchez Salcedo (Jefatura)
Lic. Enf. Karina G. Ruiz Solorzano
Ing. Amb. Darnley P. Uriol Cipriano
Bach. Adm. Edgar Tuesta Ramos
Sra. Ana M. Arevalo Revilla

Teléfono: Fax: 2614668
2615516: Anexo—1032



BOLETÍN EPIDEMIOLÓGICO DE LA OFICINA DE EPIDEMIOLOGÍA Y SALUD AMBIENTAL

HOSPITAL “VÍCTOR LARCO HERRERA”

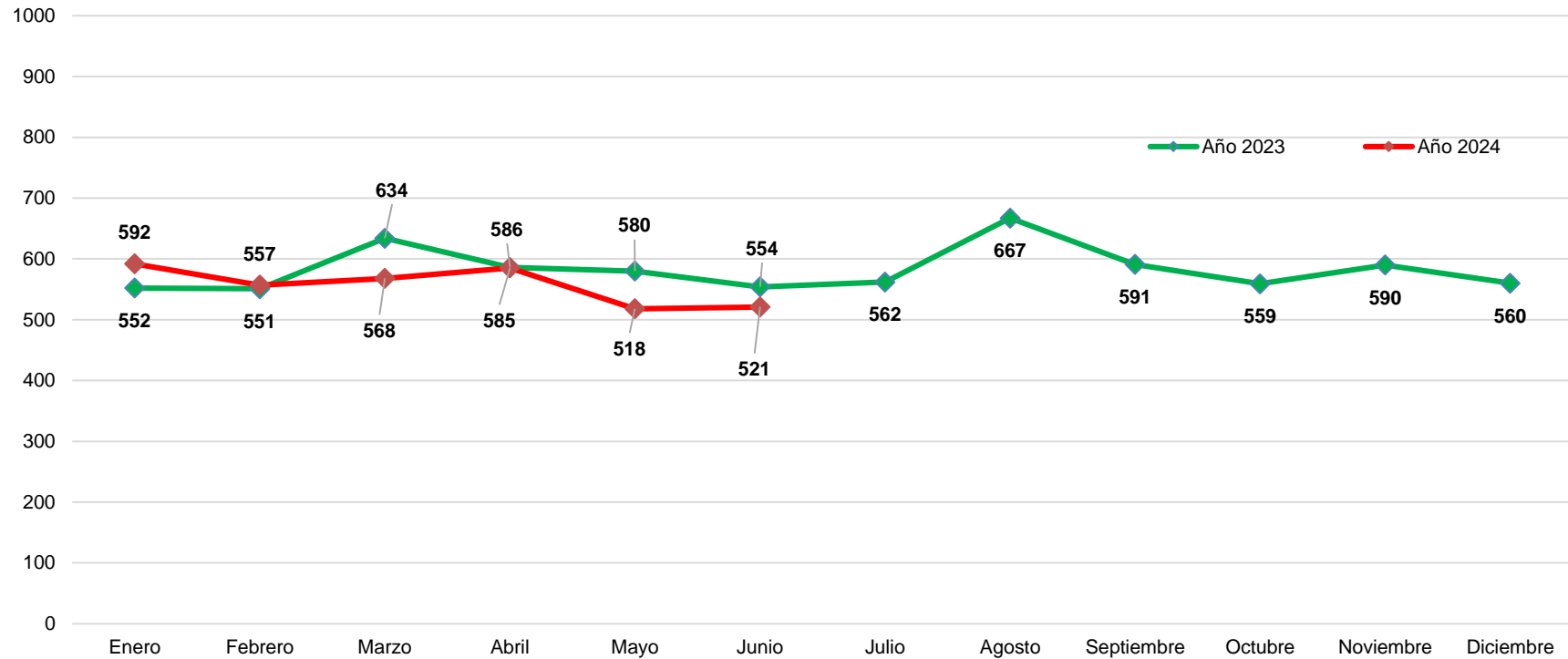
JUNIO 2024

INDICE

Tabla de contenido

✓ Ingresos a Emergencia JUNIO 2024.....	3
✓ Servicios de Hospitalización: Egresos Hospitalarios JUNIO 2024	5
✓ Residuos Sólidos Peligrosos JUNIO 2024.....	6
✓ Consolidado de Vigilancia de Enfermedades no Trasmisibles JUNIO 2024.....	7
✓ Vigilancia en el Servicio de UCE (Unidad de Cuidados Especiales) JUNIO 2024.....	9
✓ Situación de la COVID-19 en la Institución JUNIO 2024.....	10

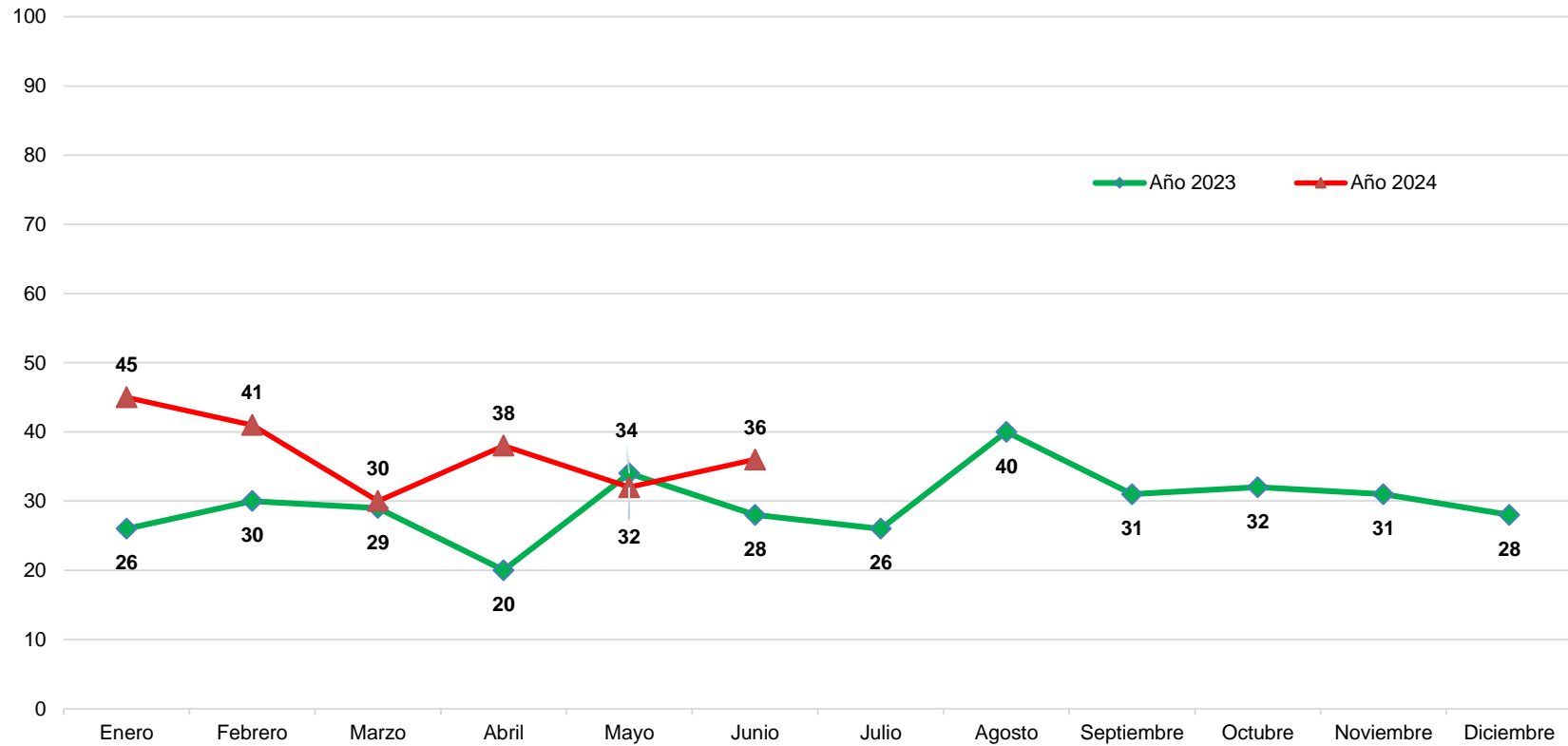
Ingresos a Emergencia JUNIO 2024
Frecuencia Acumulada de Ingresos a Emergencia
Años 2023 - 2024
Gráfica N° 19



Elaboración: Oficina de Epidemiología y Salud Ambiental.
 Fuente: Oficina de Estadística e Informática

El gráfico muestra la Frecuencia Acumulada de Ingresos a Emergencia. Comparamos que en el mes de JUNIO 2023 se presentaron (554) ingresos y en el mes de JUNIO 2024 (521) ingresos, apreciándose un considerable decremento en ambas cantidades comparadas.

Frecuencia Acumulada Servicio de Hospitalización
Años 2022 - 2023
Gráfico N° 24



Elaboración: Oficina de Epidemiología y Salud Ambiental.

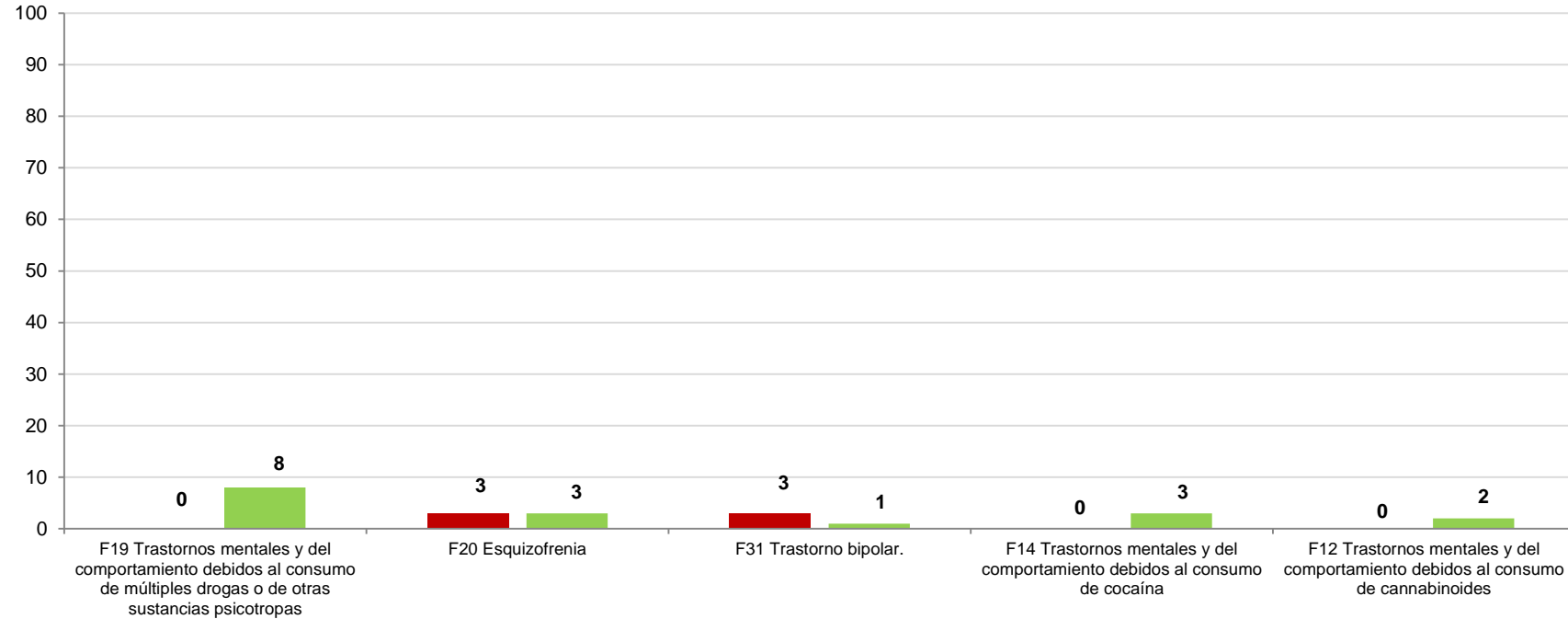
El gráfico muestra la Frecuencia Acumulada en los Servicios de Hospitalización. El número de hospitalizaciones en el mes de JUNIO 2023, fue de (28) usuarios, mientras que en el mes de JUNIO 2024 fue de (36) usuarios, observándose cierto incremento al comparar ambos meses.

Servicios de Hospitalización: Egresos Hospitalarios JUNIO 2024

Primeras Causas de Morbilidad en Egresos Hospitalarios

Junio 2024

Gráfico N° 26

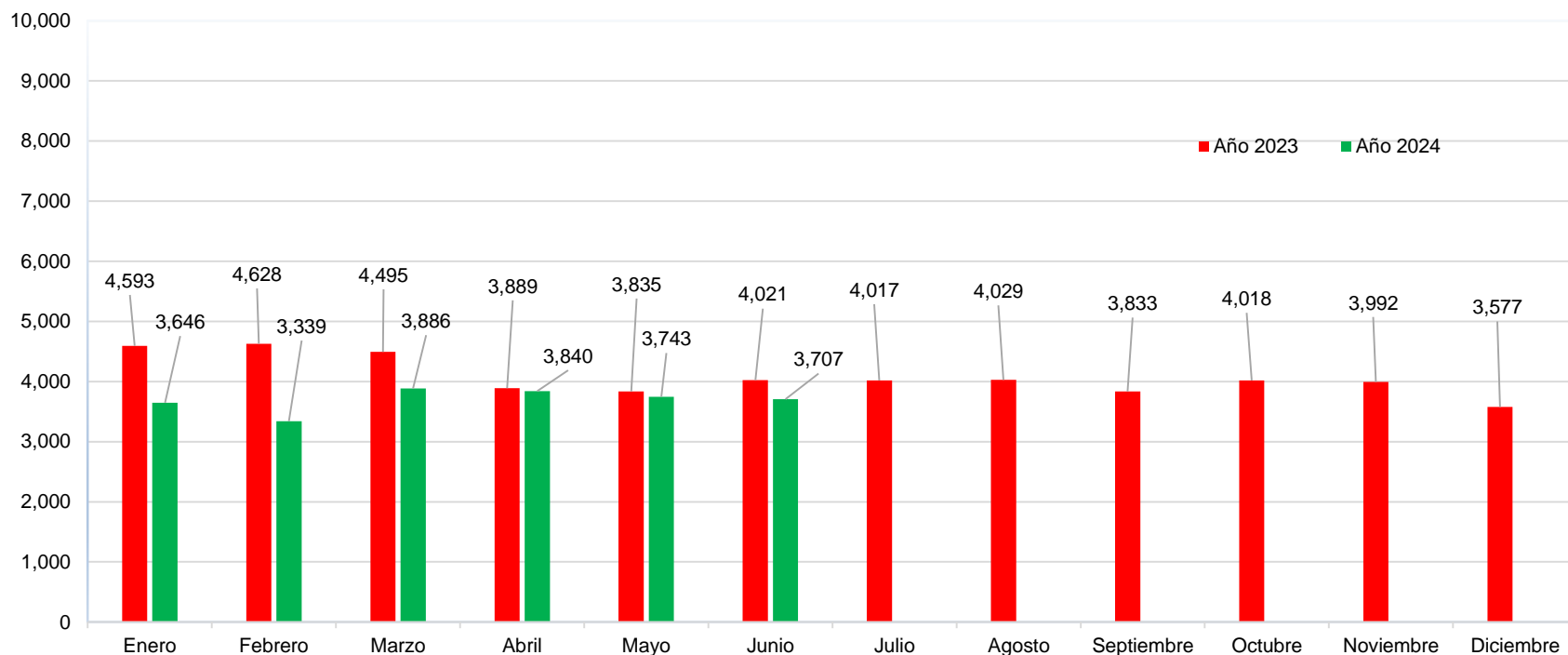


Elaboración: Oficina de Epidemiología y Salud Ambiental.

Fuente: Oficina de Estadística e Informática

De acuerdo con los egresos hospitalarios, la primera causa de morbilidad durante el mes de JUNIO 2024 fueron de: (08) casos de Trastornos mentales y del comportamiento debidos al consumo de múltiples drogas o de otras sustancias psicótropas, (06) casos de Esquizofrenia, (04) casos de Trastorno bipolar, (03) casos de Trastornos mentales y del comportamiento debidos al consumo de cocaína y (02) casos de Trastornos mentales y del comportamiento debidos al consumo de cannabinoides.

Residuos Sólidos Peligrosos JUNIO 2024
Comparativo de Residuos Sólidos Peligrosos Generados Años 2023 al 2024
al mes de JUNIO 2024



Fuente y Elaboración: Oficina de Epidemiología y Salud Ambiental.

El gráfico muestra la cantidad de residuos sólidos peligrosos (RSP) generados al mes de JUNIO del año 2023 (4,021 kg.) en comparación al mes de JUNIO del año 2024 (3,707 Kg.). Se aprecia que la cantidad generada (en kg.) en JUNIO del año 2024 es menor a la producida en JUNIO del año 2023

Consolidado de Vigilancia de Enfermedades no Trasmisibles JUNIO 2024

VIGILANCIA DE ENFERMEDADES NO TRANSMISIBLES FICHA DE INFORMACION MENSUAL - SALUD MENTAL

DISA - V-LIMA CIUDAD
HOSPITAL / INSTITUTO: HOSPITAL VICTOR LARCO HERRERA

Mes:

Junio					
-------	--	--	--	--	--

AÑO: 2024


Total de egresos Hospitalarios	22
Total días de permanencia de todos los pacientes	32

	TOTAL	DEPRESION						ADICCIONES					PSICOSIS		
		A	B	C	D	E	G	H	I	J	K	L	M	N	O
Daños (a)		Episodio depresivo	Trastorno de la personalidad	Trastorno de bipolar	Trastorno de ansiedad	Trastorno Obsesivo Compulsivo	Otros Trastornos mental debido a lesion y Disfuncion	Alcohol	Drogas multiples	Trastornos Mental uso de cocaína	esquizofrenia	Trasntornos Psicoticos agudos	Trastornos esquizoafe ctivo	trastorno psicotico	
(Codigo Cie x)		(F 32)	(F 60)	(F 31)	(F 40)	(F 42)	(F 06)	(F 10)	(F 19)	(F 14)	(F 20)	(F 23)	(F 25)	(F 41)	()
HOSPITALIZACION	Nº de egresos	22	0	0	4	0	1	3	1	4	3	6	0	0	0
	Días de permanencia	32	0	0	9	0	0	0	1	3	6	12	0	1	0
	Promedio de permanencia	4	0	0	2	0	0	0	0	0	0	2	0	0	0
	Nº de Defunciones	0													
Numero de Casos en Consulta Externa	6368	370	715	959	25	340	351	80	241	48	2218	15	158	848	
Atenciones en Emergencia	408	31	86	55	0	13	14	3	20	2	91	13	11	69	

Persona que lleno la ficha
Lic:

1) En Estadística:
2) En Epidemiología:

En la tabla se puede apreciar, se atendieron 2218 casos de esquizofrenia en Consulta Externa, en Hospitalización se ha producido 22 egresos hospitalarios con varias morbilidades y en emergencia se produjo 91 casos de esquizofrenia; durante el mes de JUNIO 2024, en el presente mes NO se presentó ningún caso de defunción.



Vigilancia respecto al adecuado manejo de residuos sólidos en diversos ambientes del Hospital

Vigilancia de la Calidad del Agua



Vigilancia en el Servicio de UCE (Unidad de Cuidados Especiales) JUNIO 2024

FORMULARIO II: Vigilancia en el Servicio de UCE (Unidad de Cuidados Especiales) JUNIO 2024

Catéter venoso Central (CVC)				Catéter Urinario permanente (CUP)			
Nº días exposición con CVC	Nº de pacientes vigilados	Nº ITS asociado a CVC	Tasa de ITS	Nº días exposición con CUP	Nº de pacientes vigilados	Nº ITU asociado a CUP	Tasa de ITU
c		d	d/c x 1000	e		f	f/e x 1000
0	0.0	0	0	0	0	0	0

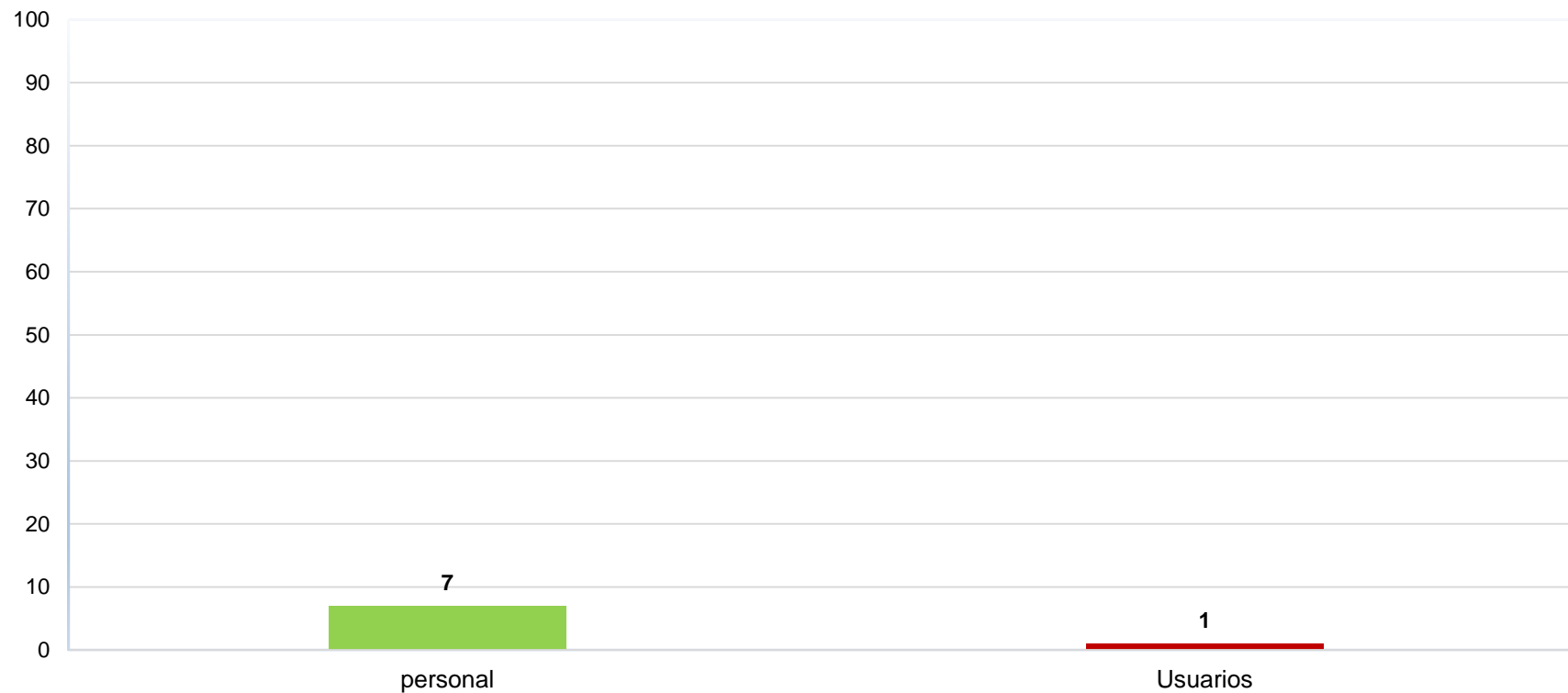
ITS: Infección del Torrente Sanguíneo

ITU: Infección del Tracto Urinario

Fuente: Oficina de Epidemiología y Salud Ambiental - Hospital Víctor Larco Herrera

Situación de la COVID-19 en la Institución JUNIO 2024

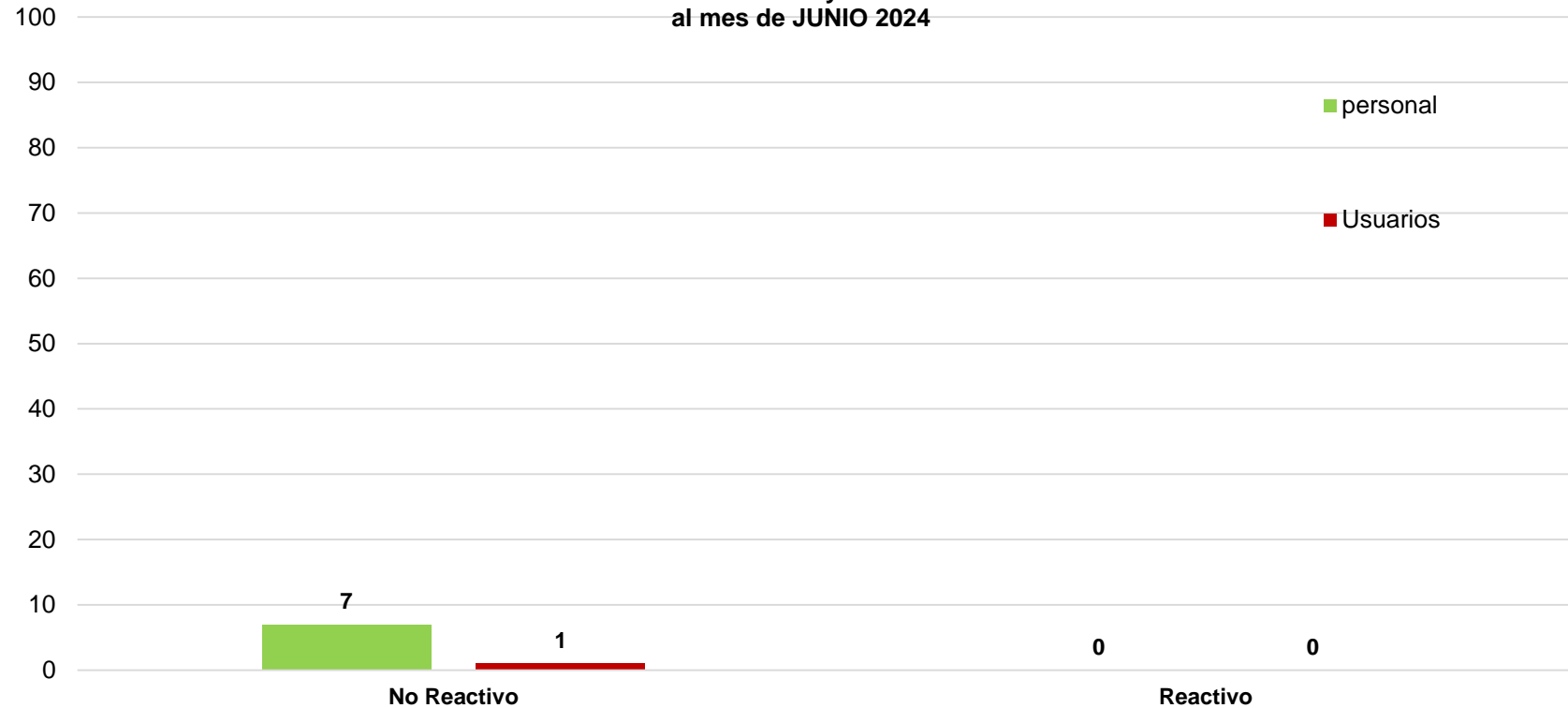
Total de pruebas COVID-19 Laboratorio Clínico al mes de JUNIO 2024



Elaboracion y Fuente: Oficina de Epidemiología y Salud Ambiental

Como se puede apreciar en el mes de JUNIO 2024 se realizaron (07) pruebas al personal y (01) prueba para usuarios (en su mayoría de Consultorios Externos).

Hospital Victor Larco Herrera
Total pruebas utilizadas Reactivos y no reactivos
en el Personal y Usuarios
al mes de JUNIO 2024



Elaboracion y Fuente: Oficina de Epidemiología y Salud Ambiental

Observamos en la gráfica que las (08) muestras realizadas en el mes de JUNIO del 2024, no se presentó caso alguno de positividad en el grupo de trabajadores y ningún caso de positividad en los usuarios, lo que indica la ausencia del virus COVID-19 en nuestra institución al menos durante el presente mes evaluado.

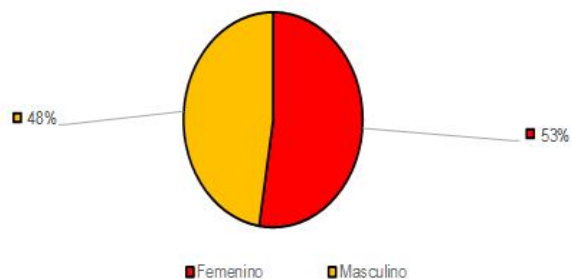
SALA SITUACIONAL COVID-19 DEL HVLH - USUARIOS

INFORMACIÓN OFICIAL AL 01/06/2024

TOTAL USUARIOS EN EL HVLH

352

Casos confirmados - acumulados año 2024
40



TOTAL MUESTRAS REALIZADAS

105

USUARIOS EN AISLAMIENTO

0

TASA DE RECUPERACIÓN

100 %



USUARIOS RECUPERADOS
ALTAS EPIDEMIOLOGICAS
(Acumulado año 2023)

40



BICENTENARIO
DEL PERÚ
2021 - 2024



FALLECIDOS POR COVID-19 (*)

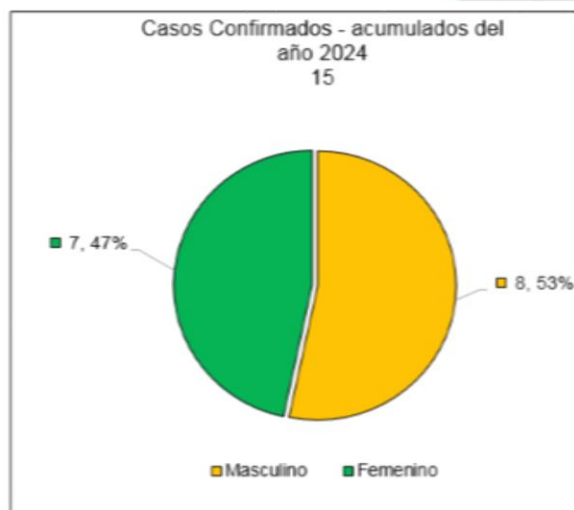
0

SALA SITUACIONAL COVID-19 -EL HVLH - PERSONAL

INFORMACIÓN OFICIAL AL 01/06/2024

TOTAL TRABAJADORES EN EL HVLH

1060



TOTAL MUESTRAS REALIZADAS

79

PERSONAL EN AISLAMIENTO

0

TASA DE RECUPERACIÓN

100 %



PERSONAL RECUPERADO
ALTAS EPIDEMIOLOGICAS
(Acumulado año 2023)

15



BICENTENARIO
DEL PERÚ
2021 - 2024



FALLECIDOS POR COVID-19 (†)

0

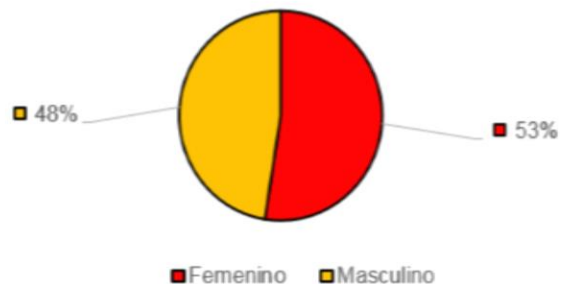
SALA SITUACIONAL COVID-19 DEL HVLH - USUARIOS

INFORMACIÓN OFICIAL AL 30/06/2024

TOTAL USUARIOS EN EL HVLH

344

Casos confirmados - acumulados
año 2024
40



TOTAL MUESTRAS REALIZADAS

114

USUARIOS EN AISLAMIENTO

0

TASA DE RECUPERACIÓN

100 %



USUARIOS RECUPERADOS
ALTAS EPIDEMIOLOGICAS
(Acumulado año 2024)
40



BICENTENARIO
DEL PERÚ
2021 - 2024



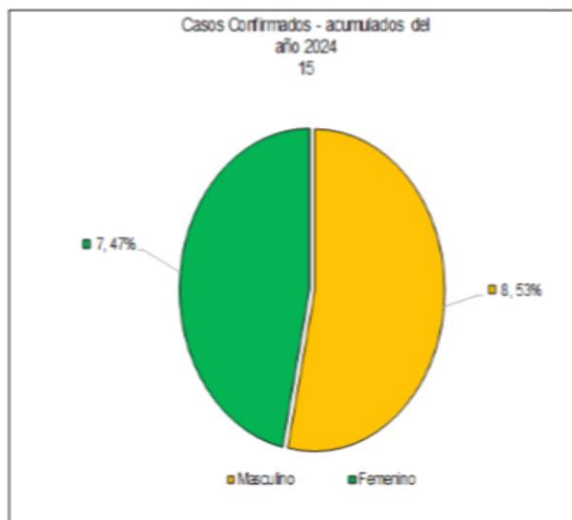
FALLECIDOS POR COVID-19 (†)
0

SALA SITUACIONAL COVID-19 -EL HVLH - PERSONAL

INFORMACIÓN OFICIAL AL 30/06/2024

TOTAL TRABAJADORES EN EL HVLH

1060



TOTAL MUESTRAS REALIZADAS

81

PERSONAL EN AISLAMIENTO

0

TASA DE RECUPERACIÓN

100 %



PERSONAL RECUPERADO
ALTAS EPIDEMIOLOGICAS
(Acumulado año 2024)

15



BICENTENARIO
DEL PERÚ
2021 - 2024



FALLECIDOS POR COVID-19 (*)

0