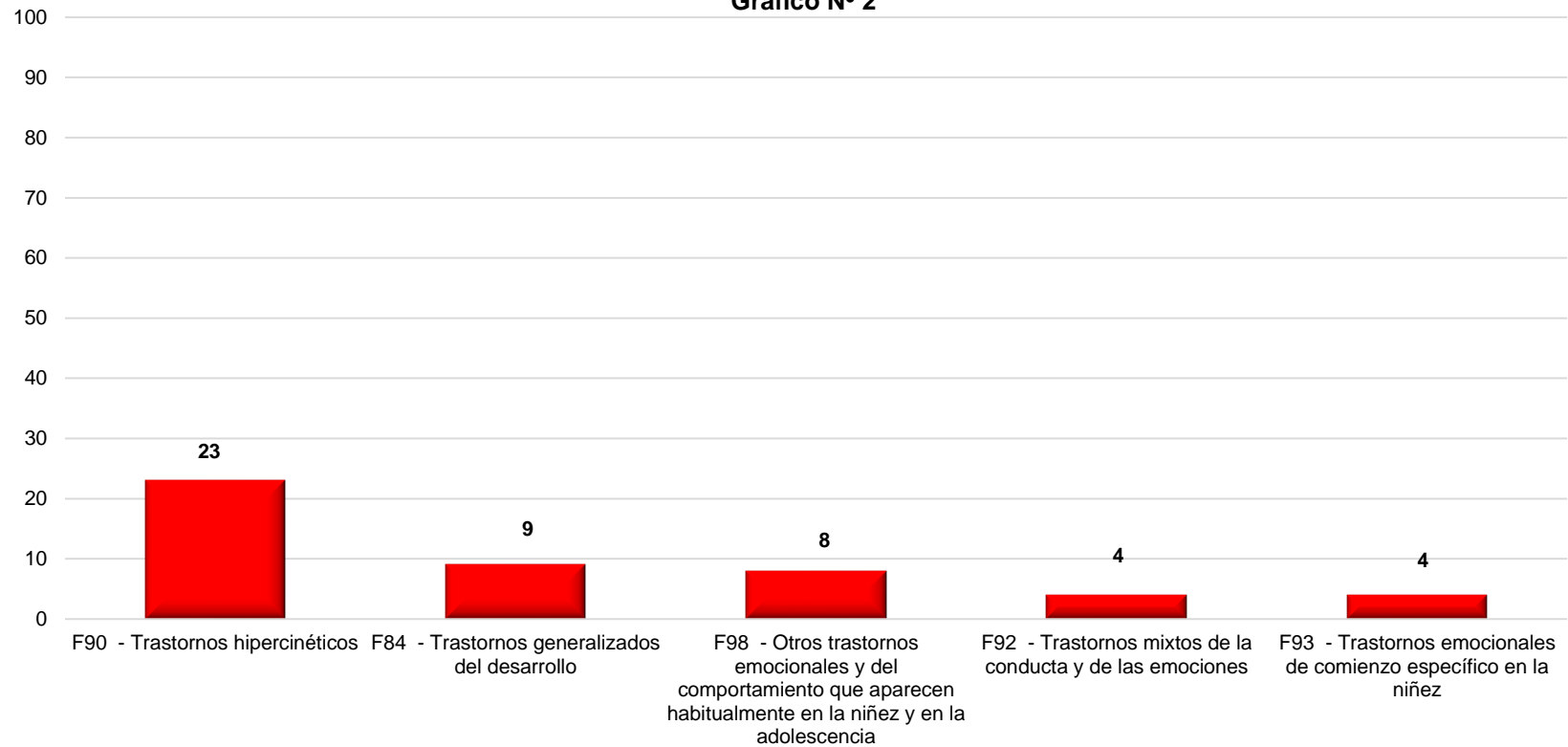


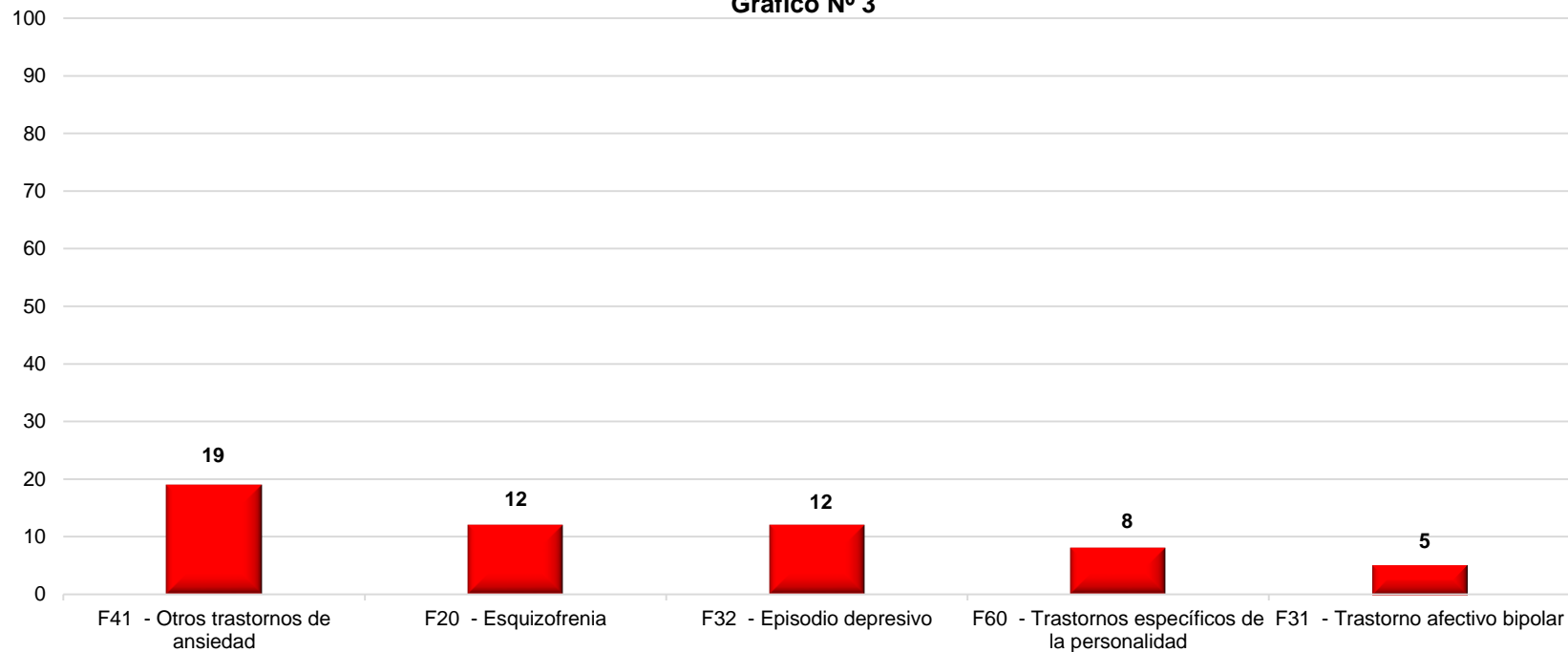
**Primeras Causas de Morbilidad
Psiquiatría Niños y Adolescentes - Pacientes Nuevos
Mes de mayo 2024
Gráfico N° 2**



Elaboración: Oficina de Epidemiología y Salud Ambiental.
Fuente: Oficina de Estadística e Informática

Este gráfico corresponde a usuarios nuevos del Departamento de Psiquiatría del Niño y del Adolescente del mes de MAYO 2024 en el que se presentaron (23) casos de Trastornos hipercinéticos, (09) casos de Trastornos generalizados del desarrollo, (08) casos de Otros trastornos emocionales y del comportamiento que aparecen habitualmente en la niñez y en la adolescencia, (04) casos de Trastornos mixtos de la conducta y de las emociones y (04) casos de Trastornos emocionales de comienzo específico en la niñez

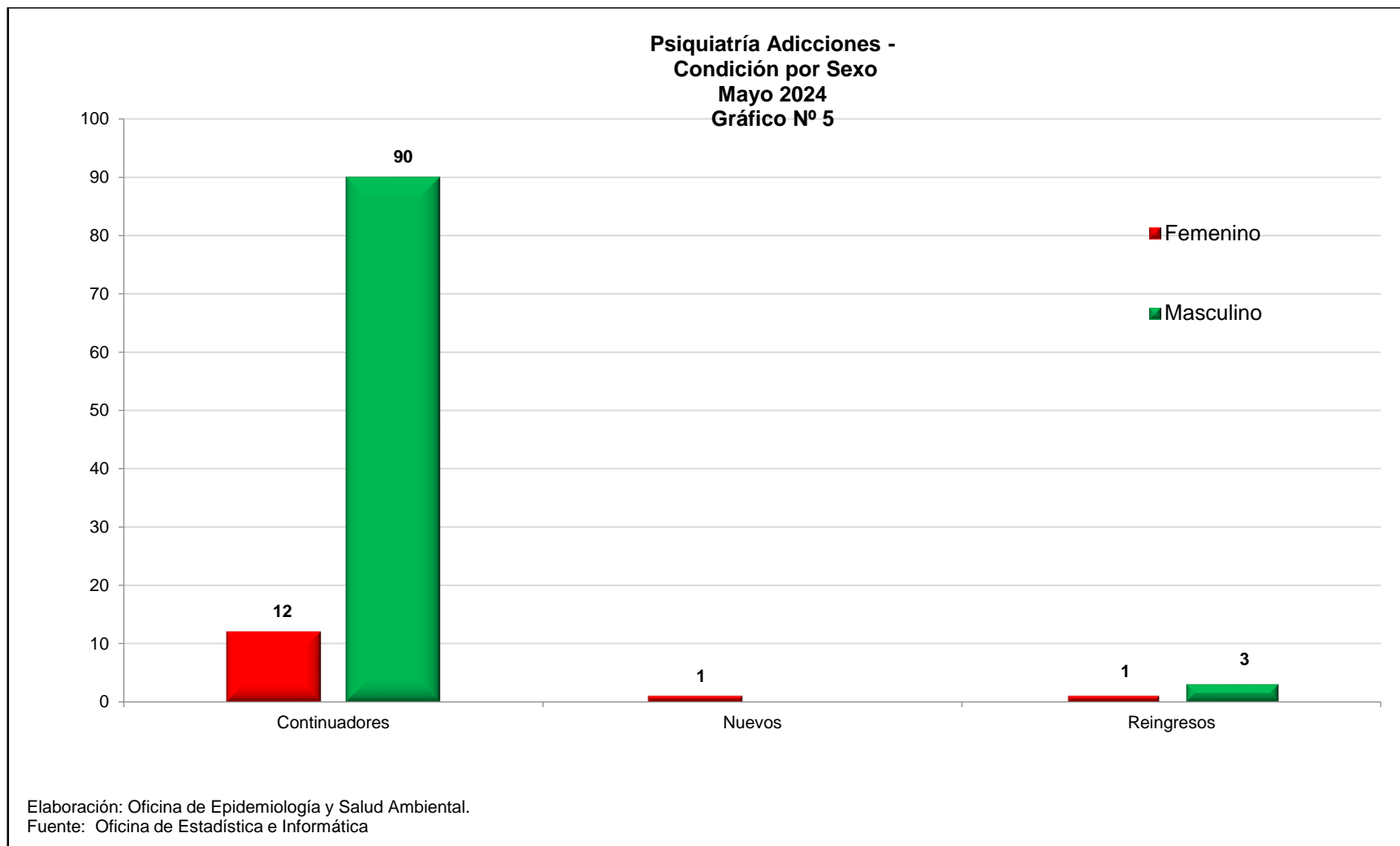
**Primeras Causas de Morbilidad
Psiquiatría Adultos - Pacientes Nuevos
Mayo 2024
Gráfico N° 3**



Elaboración: Oficina de Epidemiología y Salud Ambiental.

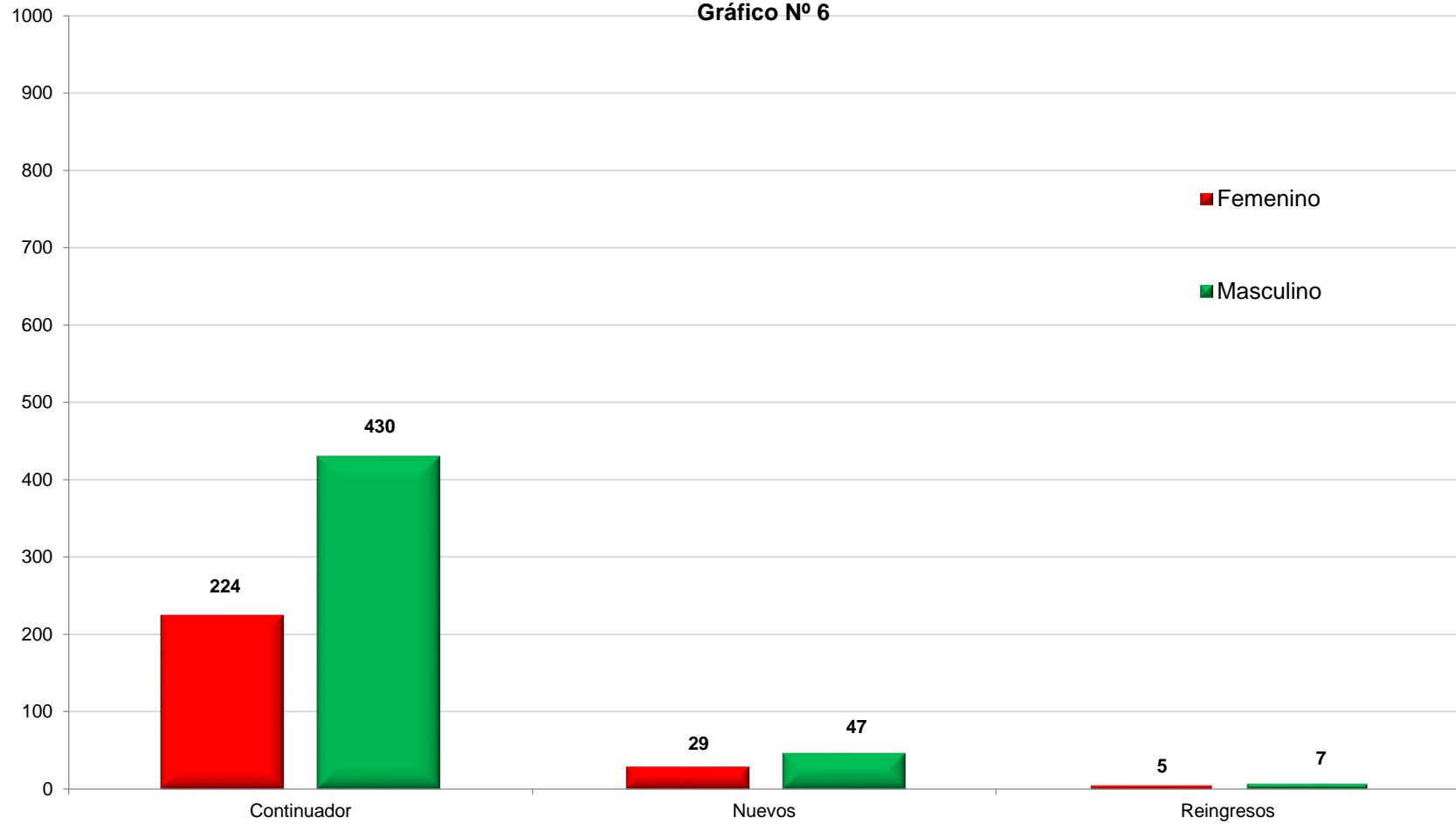
Fuente: Oficina de Estadística e Informática

Como se aprecia en el gráfico, en las Consulta Externa de Psiquiatría de Adultos, con respecto a los pacientes nuevos, en el mes de MAYO 2024 se presentaron en primer lugar (19) casos de Otros trastornos de ansiedad, (12) casos de Esquizofrenia, (12) casos de Episodio depresivo, (08) casos de Trastornos específicos de la personalidad y (05) casos de Trastorno afectivo bipolar.



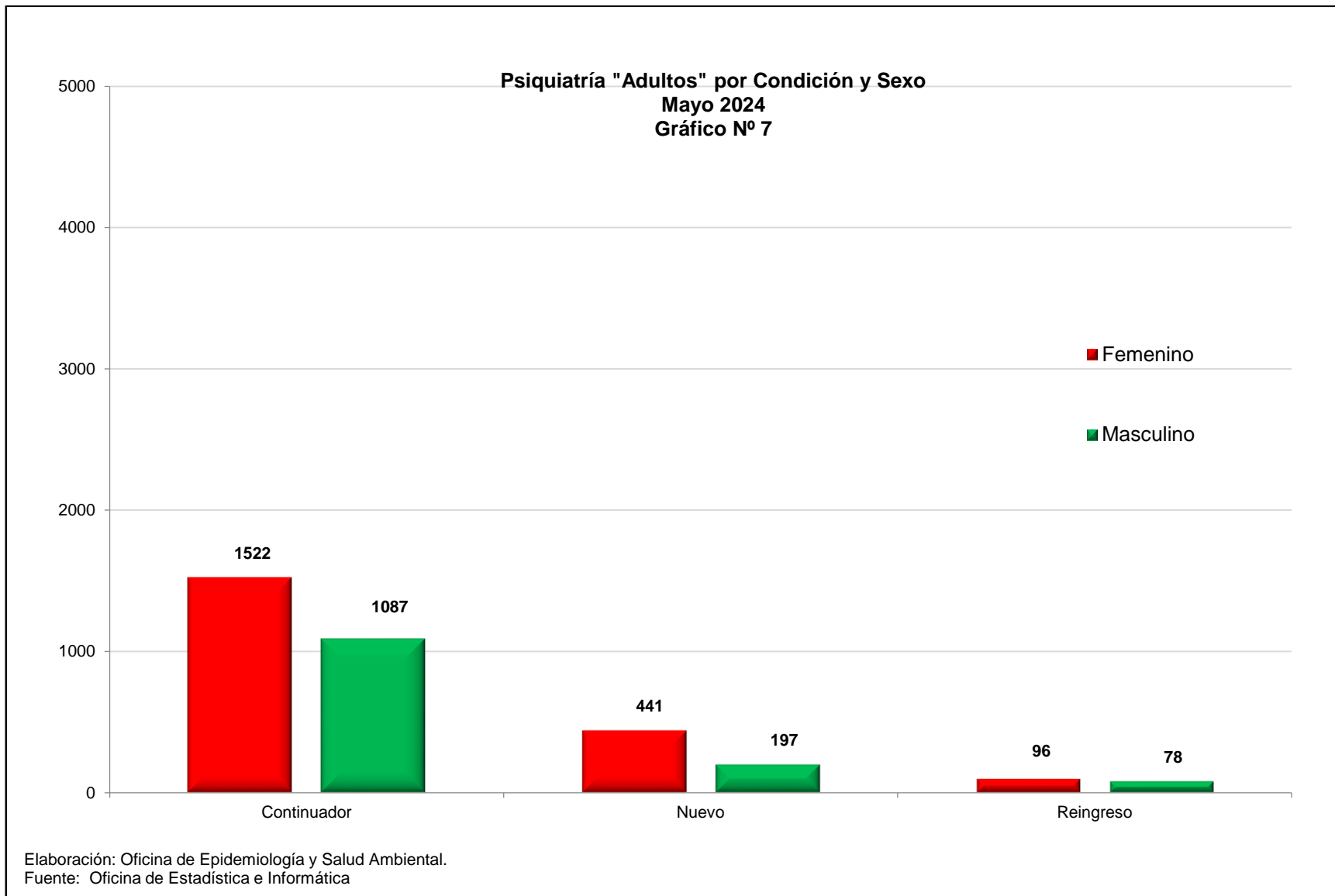
En el caso de la Consulta Externa de Psiquiatría de Adicciones, se aprecia en el mes de MAYO 2024, (102) usuarios continuadores siendo (90) del género masculino y (12) del género femenino; del género masculino se presentaron 01 usuario y 00 usuarios del género femenino del grupo nuevos, y en el grupo de reingresantes (01) de usuaria del género femenino y (03) usuarios del género masculino.

**Teleconsultas Psiquiatría
Niños y Adolescentes por Condición y Sexo
Mayo 2024
Gráfico N° 6**



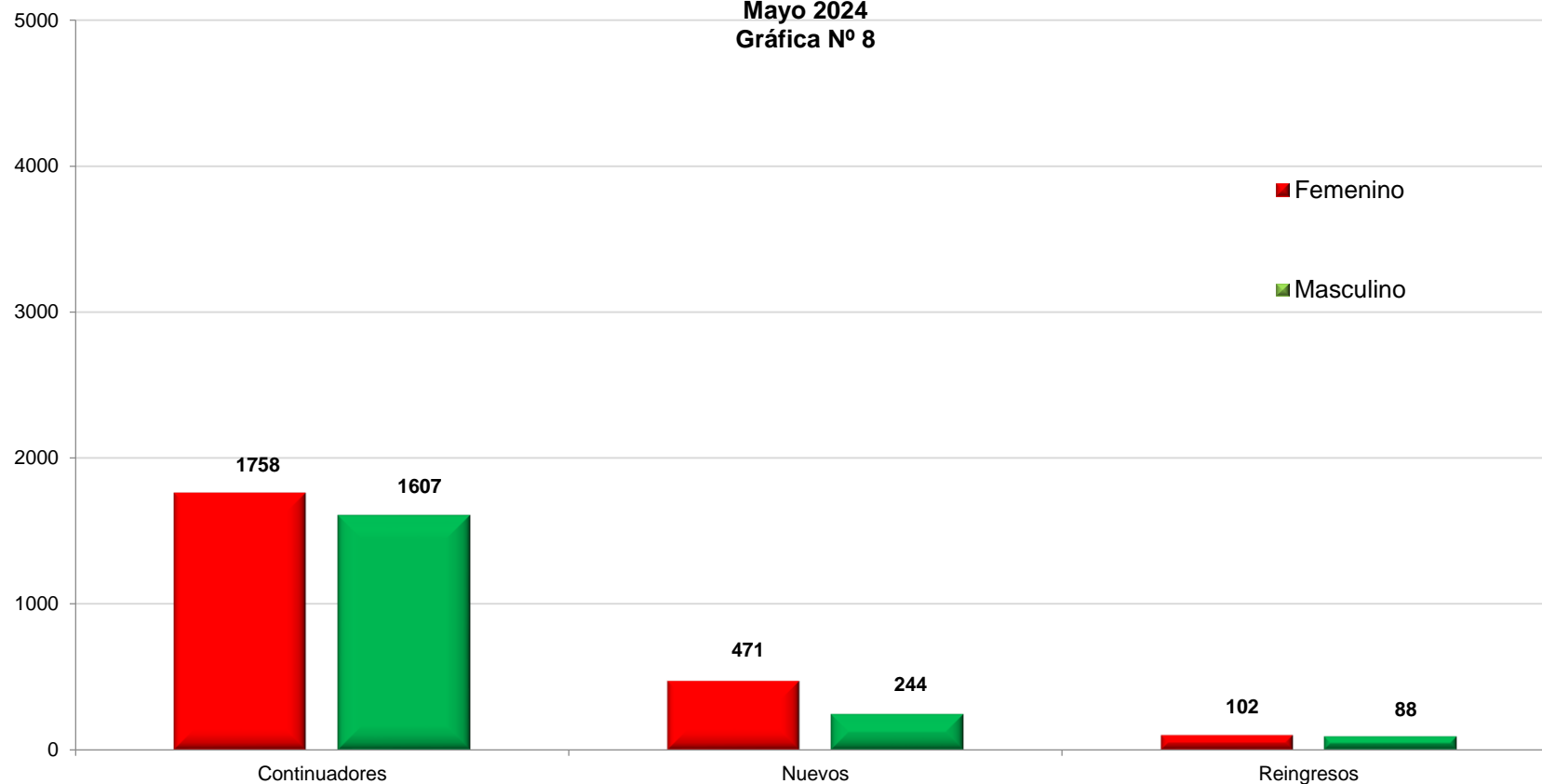
Fuente: Hospital Víctor Larco Herrera
Oficina de Estadística e Informática

El gráfico muestra que en las Teleconsultas del Departamento del Niño y del Adolescente durante el mes de MAYO 2024 se presentaron (654) usuarios continuadores, (76) usuarios nuevos y 12 usuarios reingresantes.



En el caso de la Consulta Externa de Adultos, se aprecia que en el mes de MAYO 2024, las atenciones fueron preferentemente para “continuadores” con (1,522) usuarias y (1,087) usuarios, frente al grupo de “nuevos usuarias” (441) y “nuevos usuarios” (197), finalmente los reingresos mujeres con (96) y reingresos hombres con (78) usuarios.

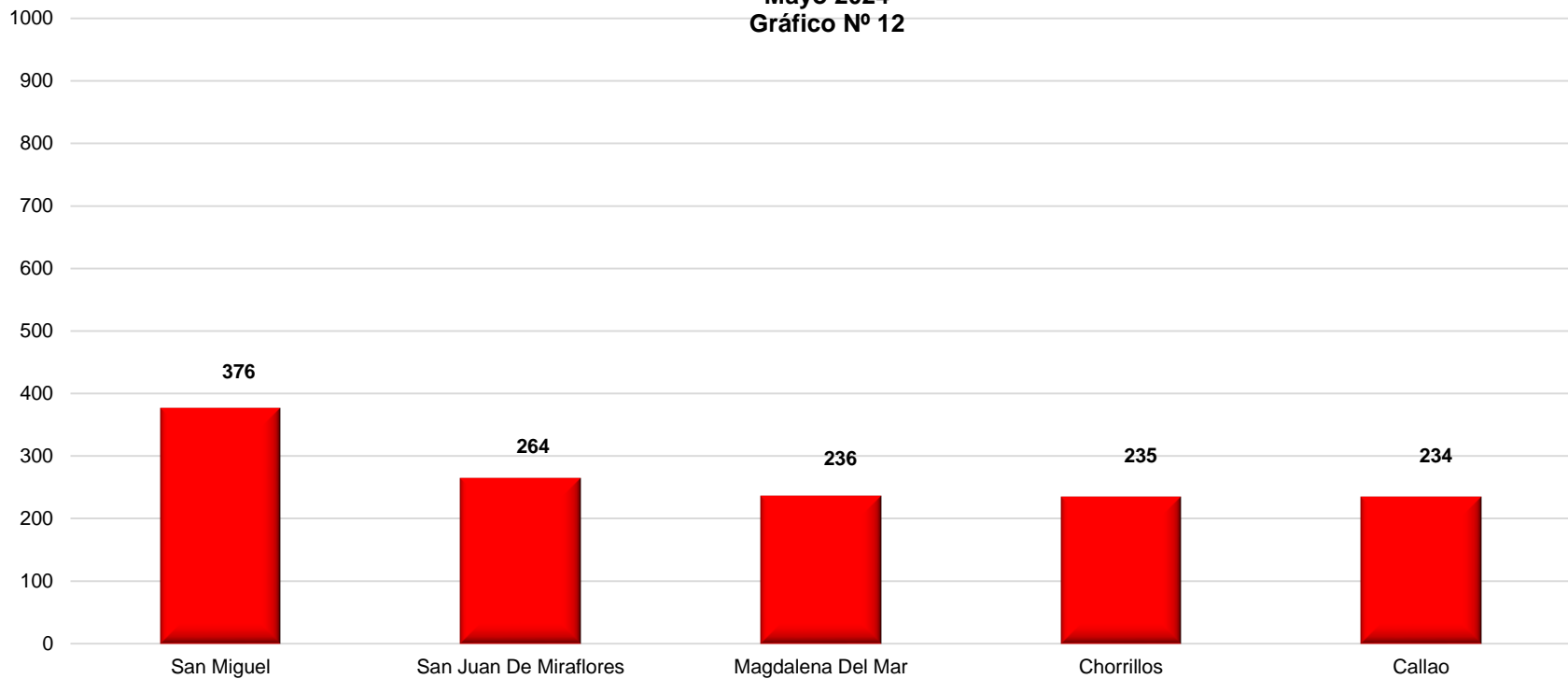
**Todas las consultas de
Psiquiatría (Adultos + Niños + Adicciones)
Mayo 2024
Gráfica N° 8**



Elaboración: Oficina de Epidemiología y Salud Ambiental.
Fuente: Oficina de Estadística e Informática

En relación a todas las consultas (niños y adolescentes, adultos y adicciones), en el mes de MAYO 2024, se presentaron atenciones en el grupo "continuadores" con (1,758) usuarias y (1,607) usuarios continuadores; en el grupo de "nuevos" con (471) usuarias y (244) usuarios "nuevos"; en tanto en el grupo de "reingresos" con (102) "usuarias" y (88) "usuarios".

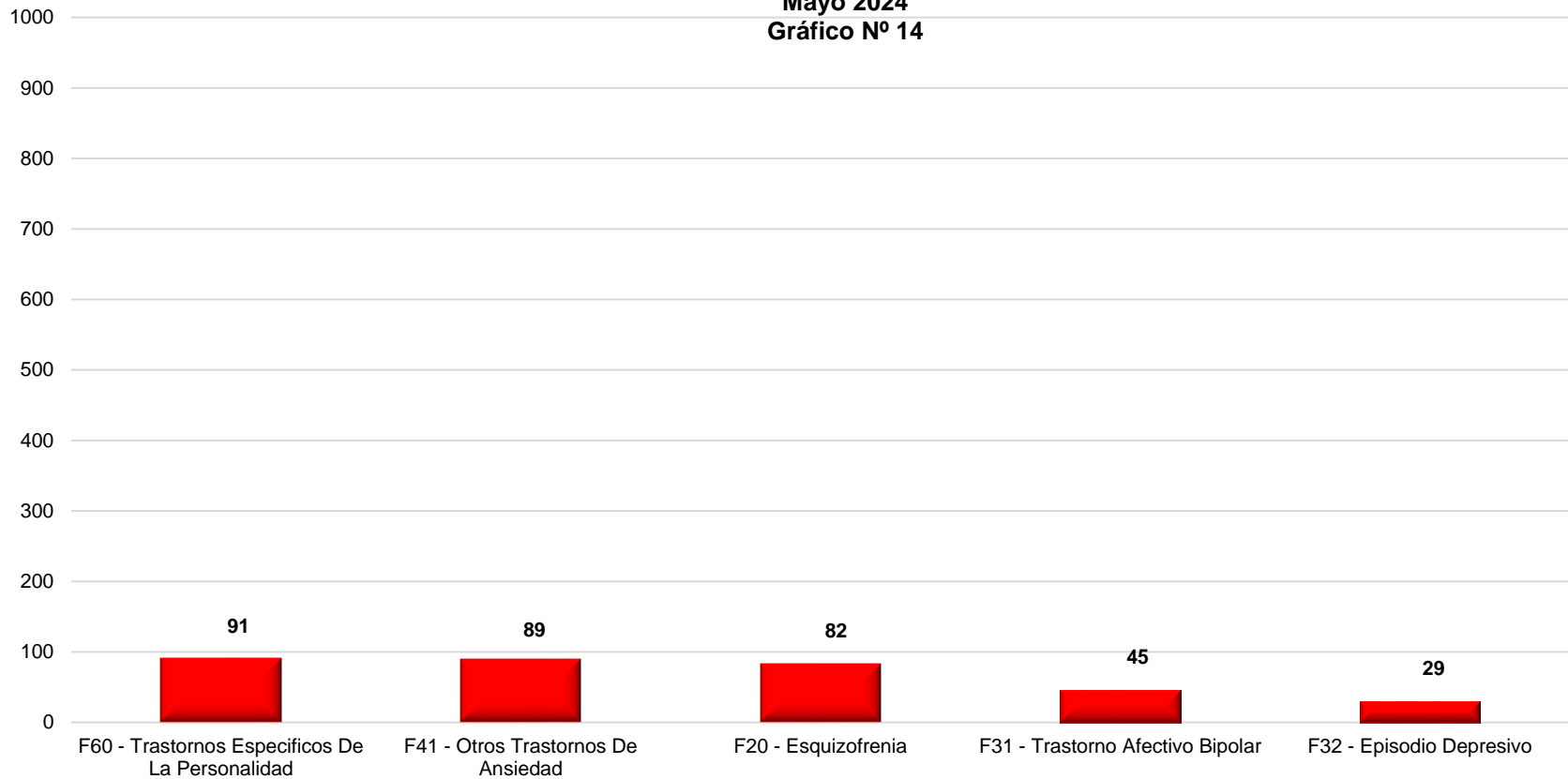
**Primeros lugares de Procedencia de toda la consulta
Psiquiatría (Adultos + Niños + Adicciones)
Mayo 2024
Gráfico N° 12**



Elaboración: Oficina de Epidemiología y Salud Ambiental.
Fuente: Oficina de Estadística e Informática

Como se aprecia del gráfico, considerando a todas las consultas, en el mes de MAYO 2024, los usuarios proceden en primer lugar (376) usuarios proceden de San Miguel, (264) usuarios proceden de San Juan de Miraflores, (236) usuarios proceden de Magdalena del Mar, (235) usuarios proceden de Chorrillos y (234) usuarios proceden de Callao.

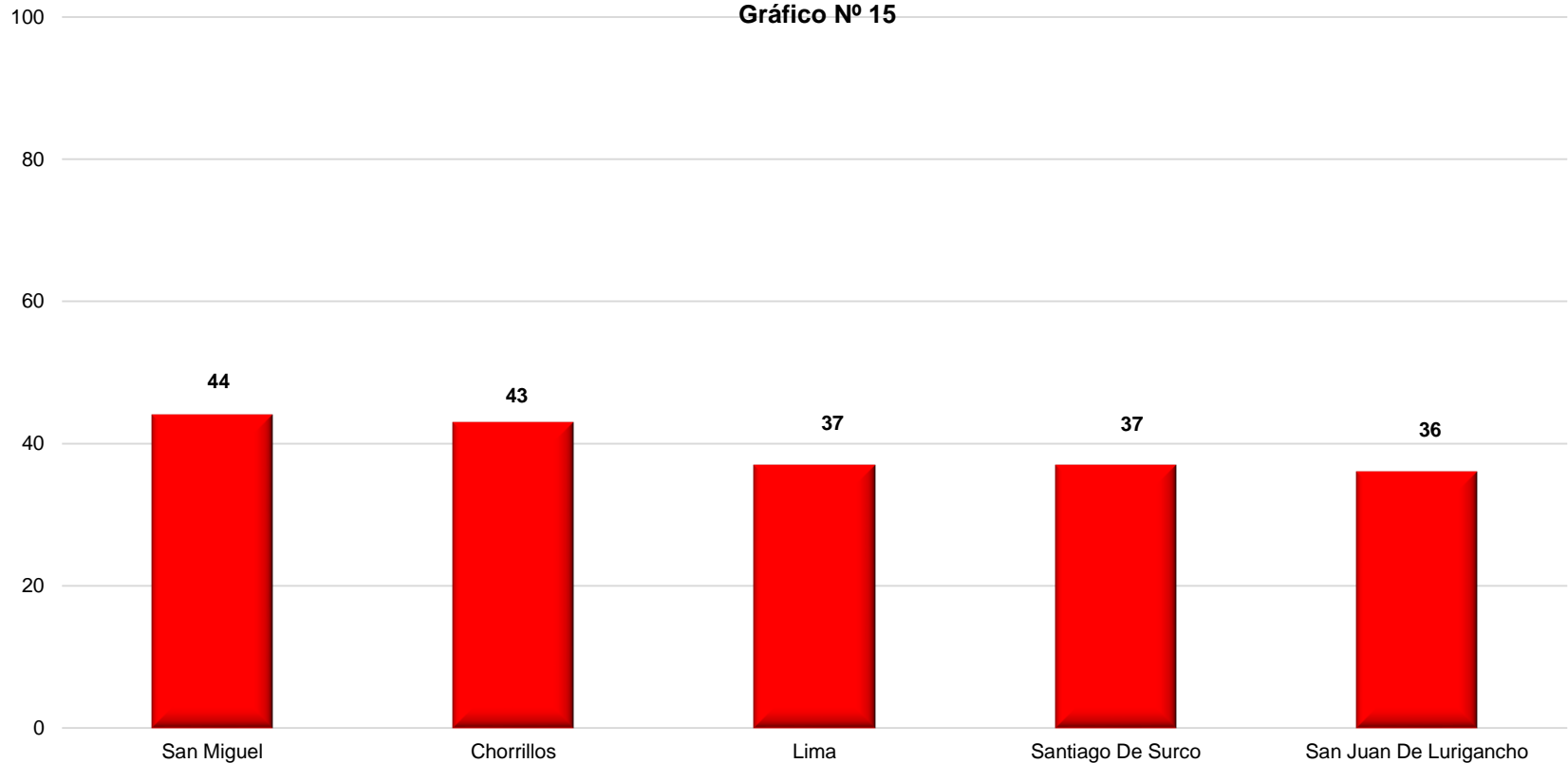
**Primeras Causas de Morbilidad de Ingresos a Emergencia
Mayo 2024
Gráfico N° 14**



Elaboración: Oficina de Epidemiología y Salud Ambiental.
Fuente: Oficina de Estadística e Informática

El gráfico muestra las primeras causas de morbilidad en el Dpto. de Emergencia, en el mes de MAYO 2024, en el que se presentaron: (91) casos de Trastornos Especificos de la Personalidad, (89) casos de Otros Trastornos de Ansiedad, (82) casos de Esquizofrenia, (45) casos de Trastorno Afectivo Bipolar y (29) casos de Episodio Depresivo.


**Primeros Lugares de Procedencia en Emergencia
Mayo 2024
Gráfico N° 15**



Elaboración: Oficina de Epidemiología y Salud Ambiental.
Fuente: Oficina de Estadística e Informática

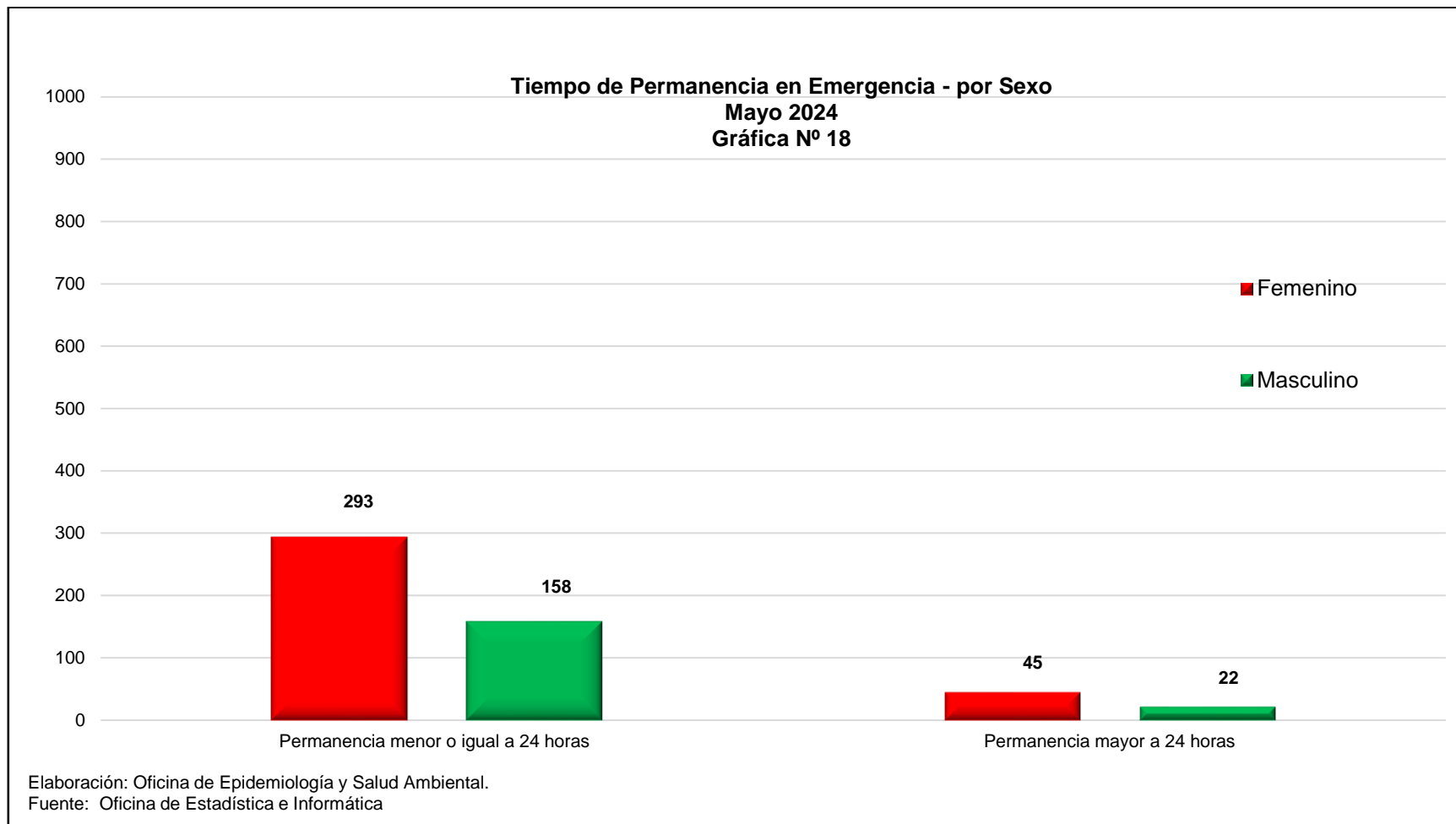
Como se observa en el gráfico, los usuarios que acudieron al Dpto. de Emergencia en el mes de MAYO 2024, procedieron en primer lugar: (44) usuarios de San Miguel, (43) usuarios de Chorrillos, (37) usuarios de Lima, (37) usuarios de Santiago de Surco y (36) usuarios de San Juan de Lurigancho.

**Ingresos a Emergencia según Sexo
Mayo 2024
Gráfico N° 17**

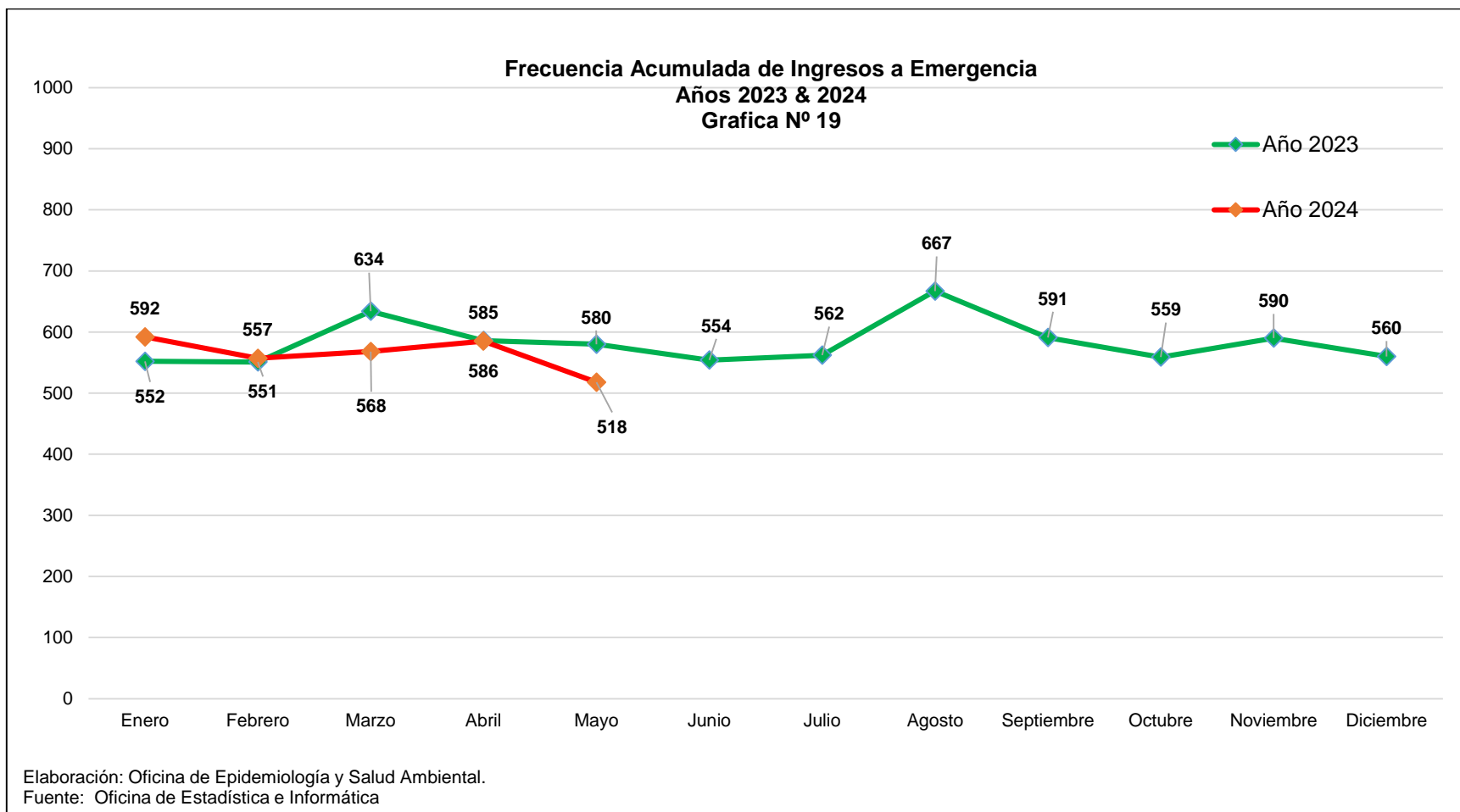


Elaboración: Oficina de Epidemiología y Salud Ambiental.
Fuente: Oficina de Estadística e Informática

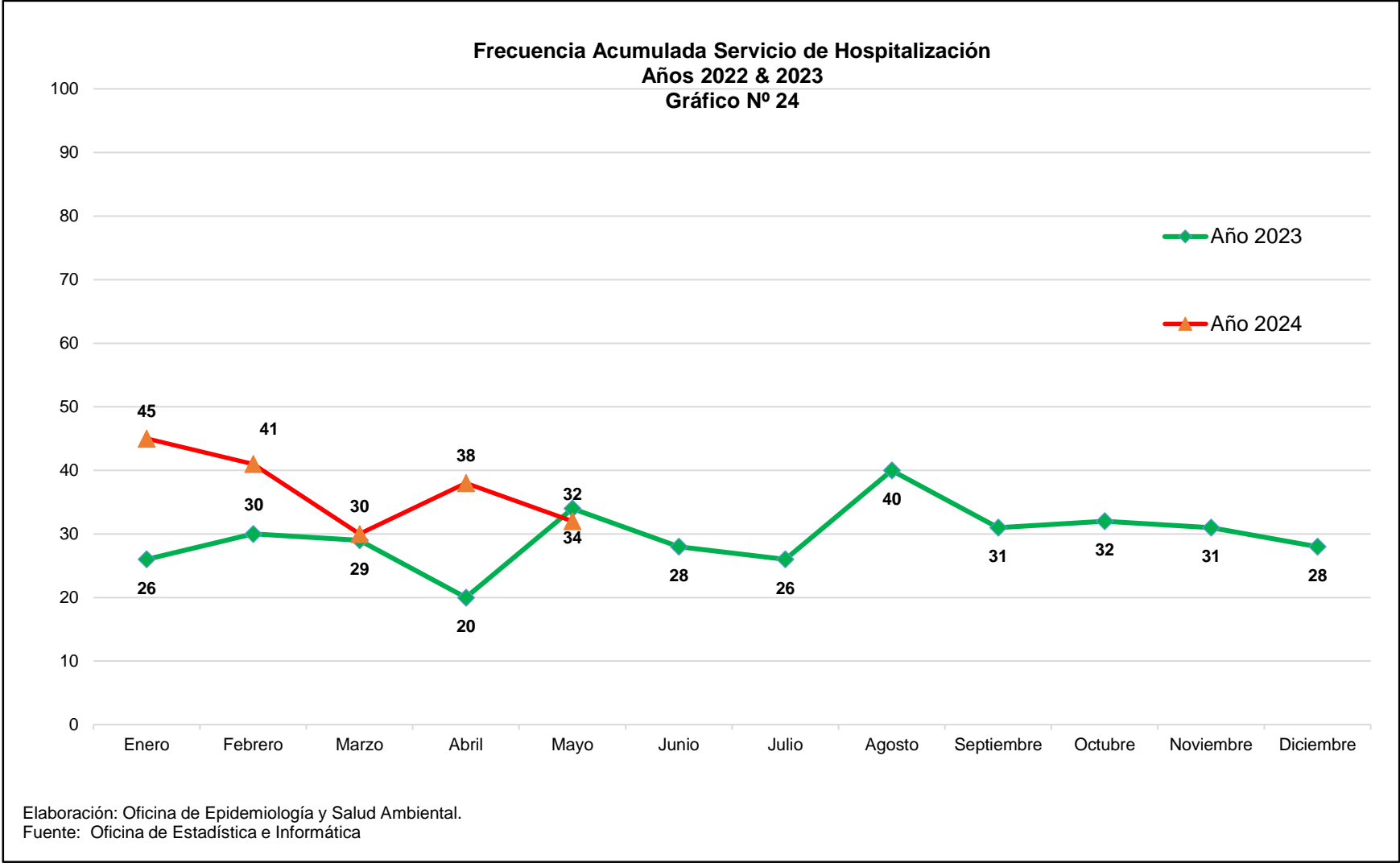
Como muestra el gráfico, se aprecia que el porcentaje de mayor atención en el Dpto. de Emergencia durante el mes de MAYO 2024, fue predominantemente en el sexo femenino (338) que representaron el 65%, frente al sexo masculino (180) usuarios que representa el 35%.



En el presente gráfico se observa que el tiempo de permanencia durante el mes de MAYO 2024 se presentaron con una “estancia menor o igual a 24 horas” (293) mujeres y (158) varones, y con “estancia mayor a 24 horas” que presentaron (45) mujeres y (22) varones.

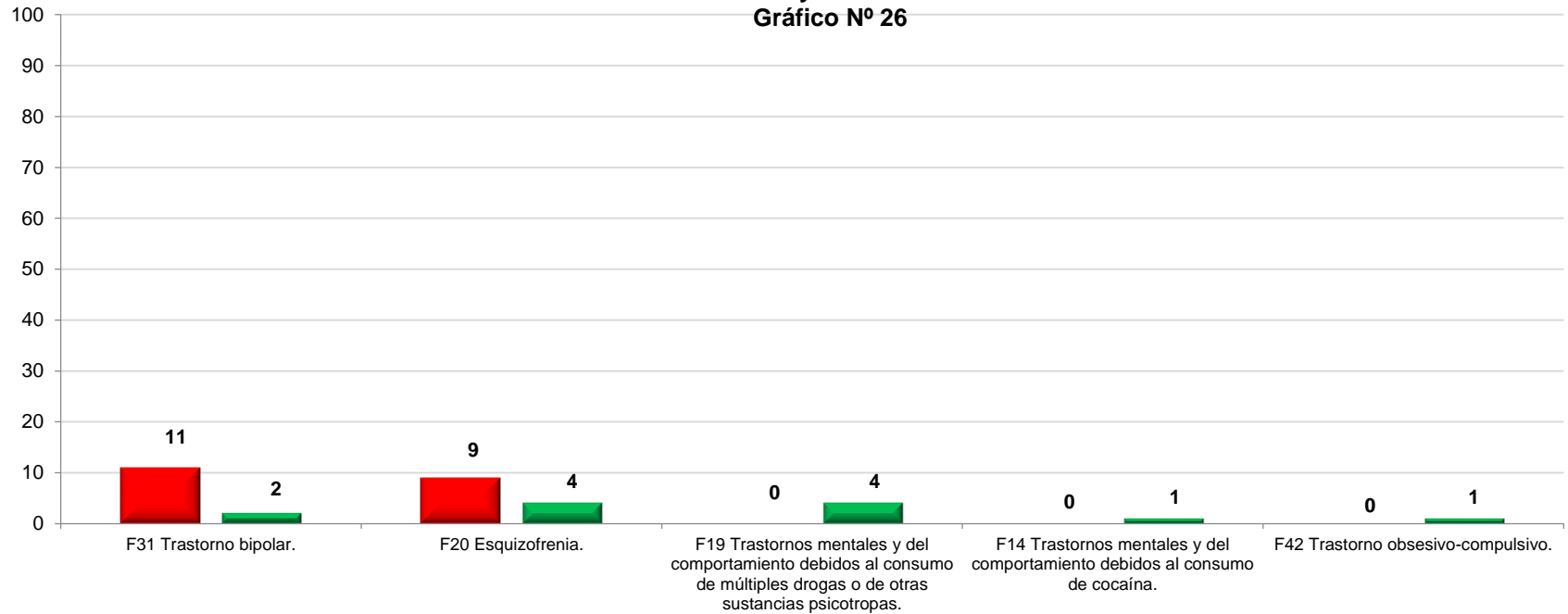


El gráfico muestra la Frecuencia Acumulada de Ingresos a Emergencia. Comparamos que en el mes de MAYO 2023 se presentaron (580) ingresos y en el mes de MAYO 2024 (518) ingresos, apreciándose un considerable decremento en ambas cantidades comparadas.



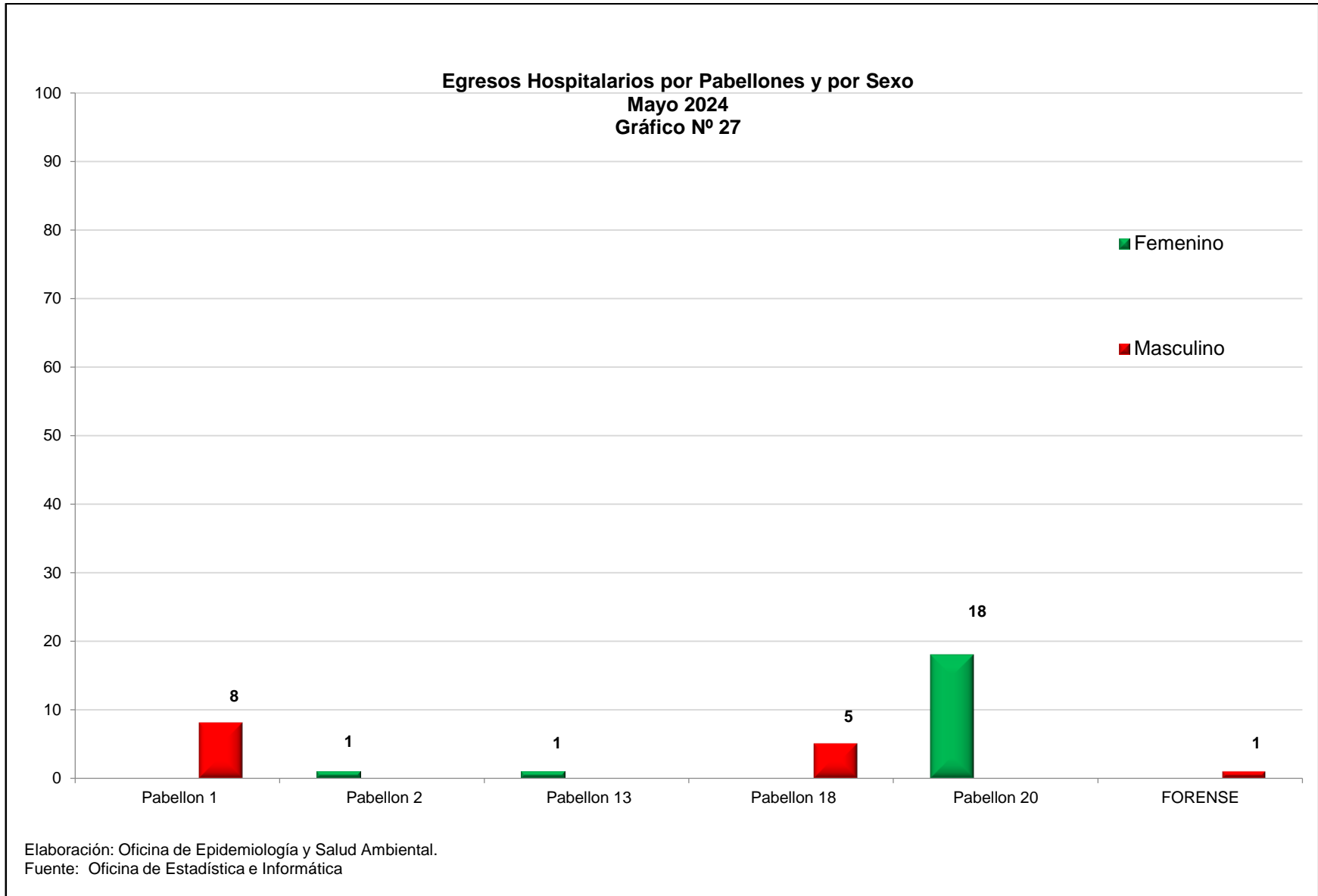
El gráfico muestra la Frecuencia Acumulada en los Servicios de Hospitalización. El número de hospitalizaciones en el mes de MAYO 2023, fue de (32) usuarios, mientras que en el mes de MAYO 2024 fue de (34) usuarios, observándose un leve decremento al comparar ambos meses.

Primeras Causas de Morbilidad en Egresos Hospitalarios
Mayo 2024
Gráfico N° 26



Elaboración: Oficina de Epidemiología y Salud Ambiental.
Fuente: Oficina de Estadística e Informática

De acuerdo con los egresos hospitalarios, la primera causa de morbilidad durante el mes de MAYO 2024 fueron de: (13) casos con Trastorno bipolar, (13) casos con Esquizofrenia, (04) casos con Trastornos mentales y del comportamiento debidos al consumo de múltiples drogas o de otras sustancias psicotropas, (01) casos con Trastornos mentales y del comportamiento debidos al consumo de cocaína y (01) casos con Trastorno obsesivo-compulsivo.



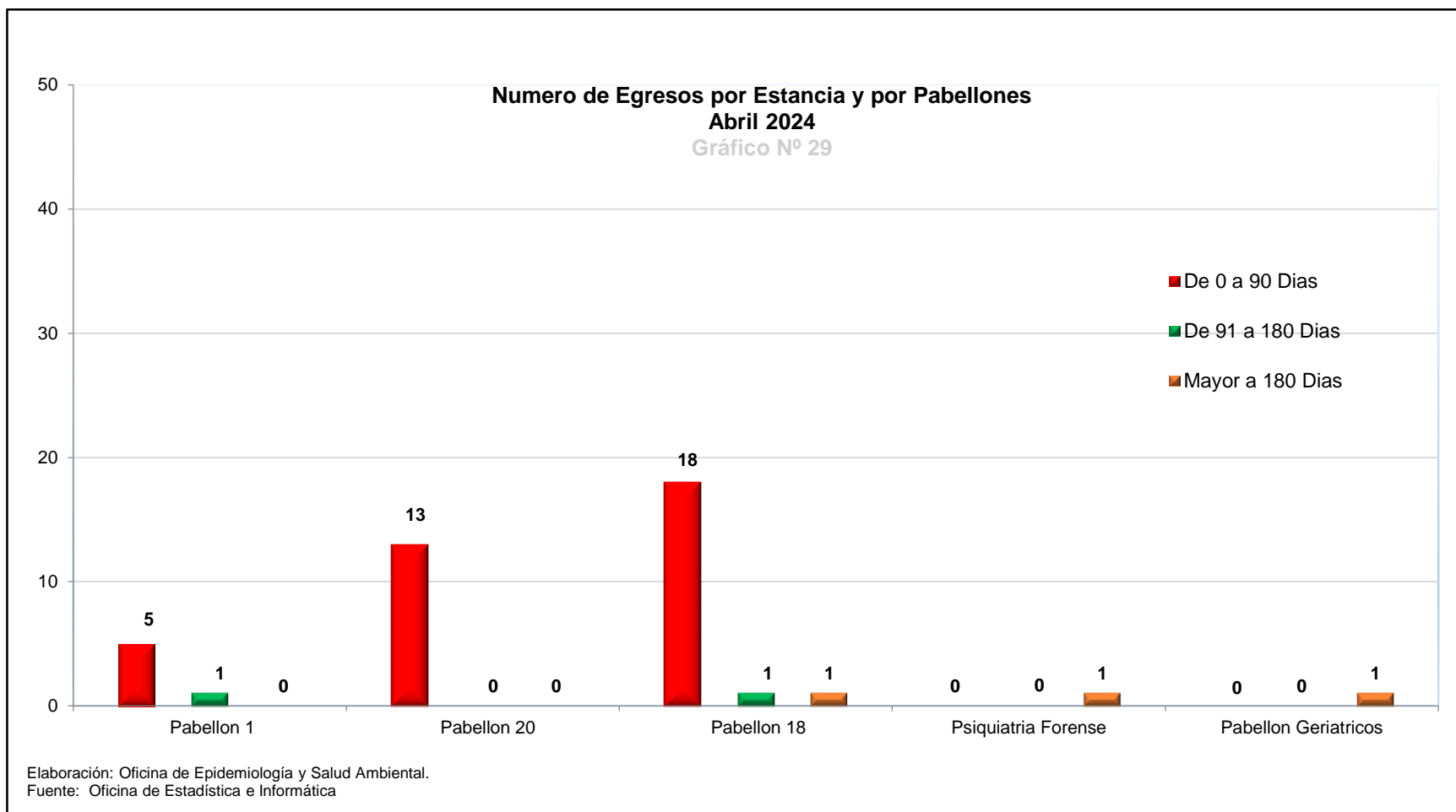
El gráfico muestra los egresos hospitalarios por pabellones durante el mes de MAYO 2024: (08) casos del Pabellon 1, (01) caso del Pabellon 2, (01) caso del Pabellon 13, (05) caso del Pabellon 18, (18) casos del Pabellon 20 y (01) caso del Pabellón de Forense.

**Distribución de Egresos por Sexo
Mayo 2024
Gráfico N° 28**



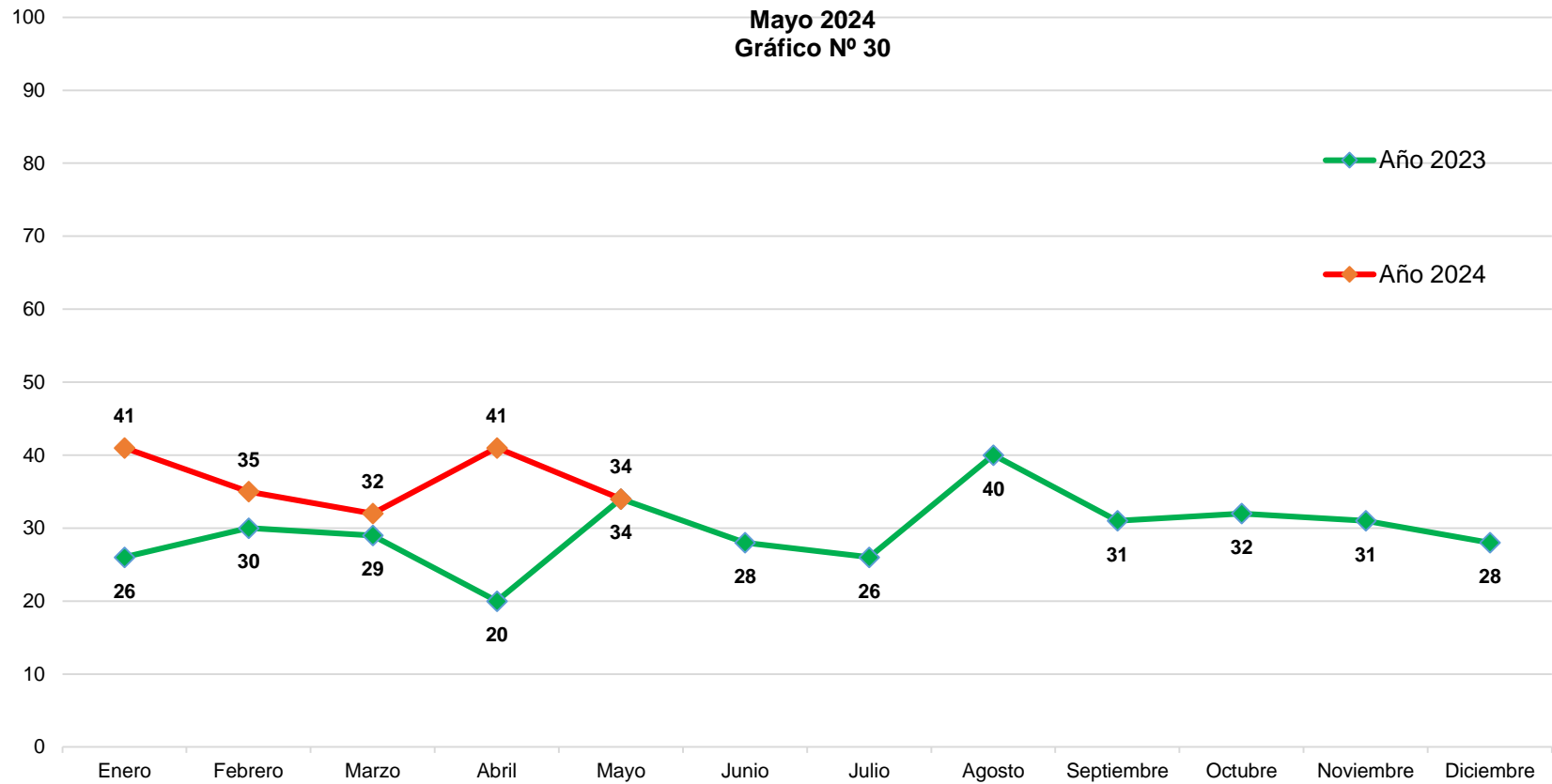
Elaboración: Oficina de Epidemiología y Salud Ambiental.
Fuente: Oficina de Estadística e Informática

Como se muestra el porcentaje de egresos de los servicios de hospitalización durante el mes de MAYO 2024 fue del 41% (14) varones y (20) mujeres, que representan el 59 %. Los egresos hospitalarios por sexo son preferentemente del sexo femenino.



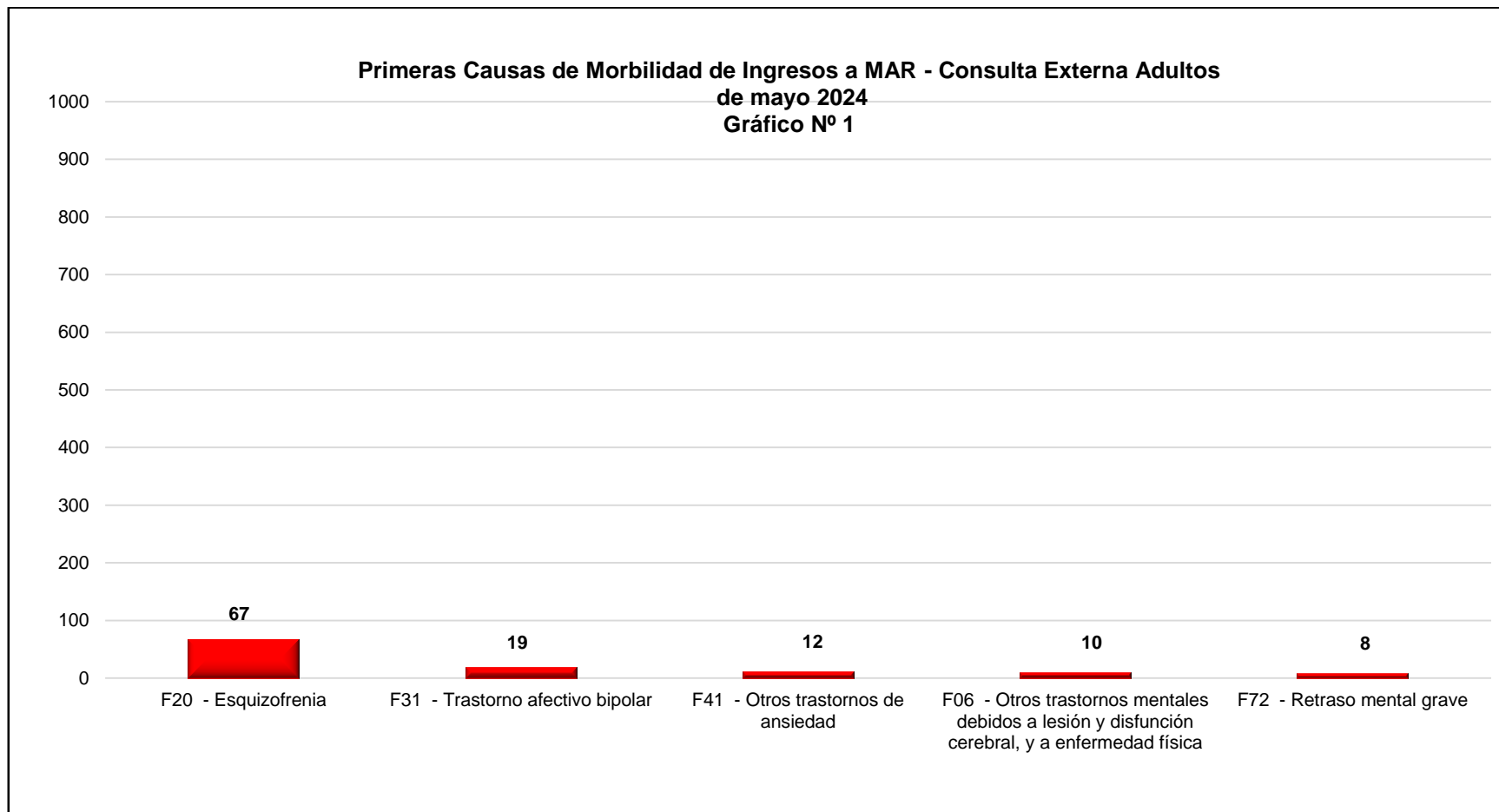
El gráfico muestra el número de egresos hospitalarios por estancia durante el mes de MAYO 2024: de los pabellones (pabellon 1, 18 y 20) egresaron (28) usuarios con una estancia de 0 a 90 días, del pabellon (03) egresaron (03) usuarios de 91 a 180 días y egresaron (03) usuarios con mas de 180 días a mas de los Pabellones (02, Psiquiatria Forense y Pabellon 13).

Frecuencia Acumulada de Egresos Hospitalarios
Años 2023 & 2024
Mayo 2024
Gráfico N° 30



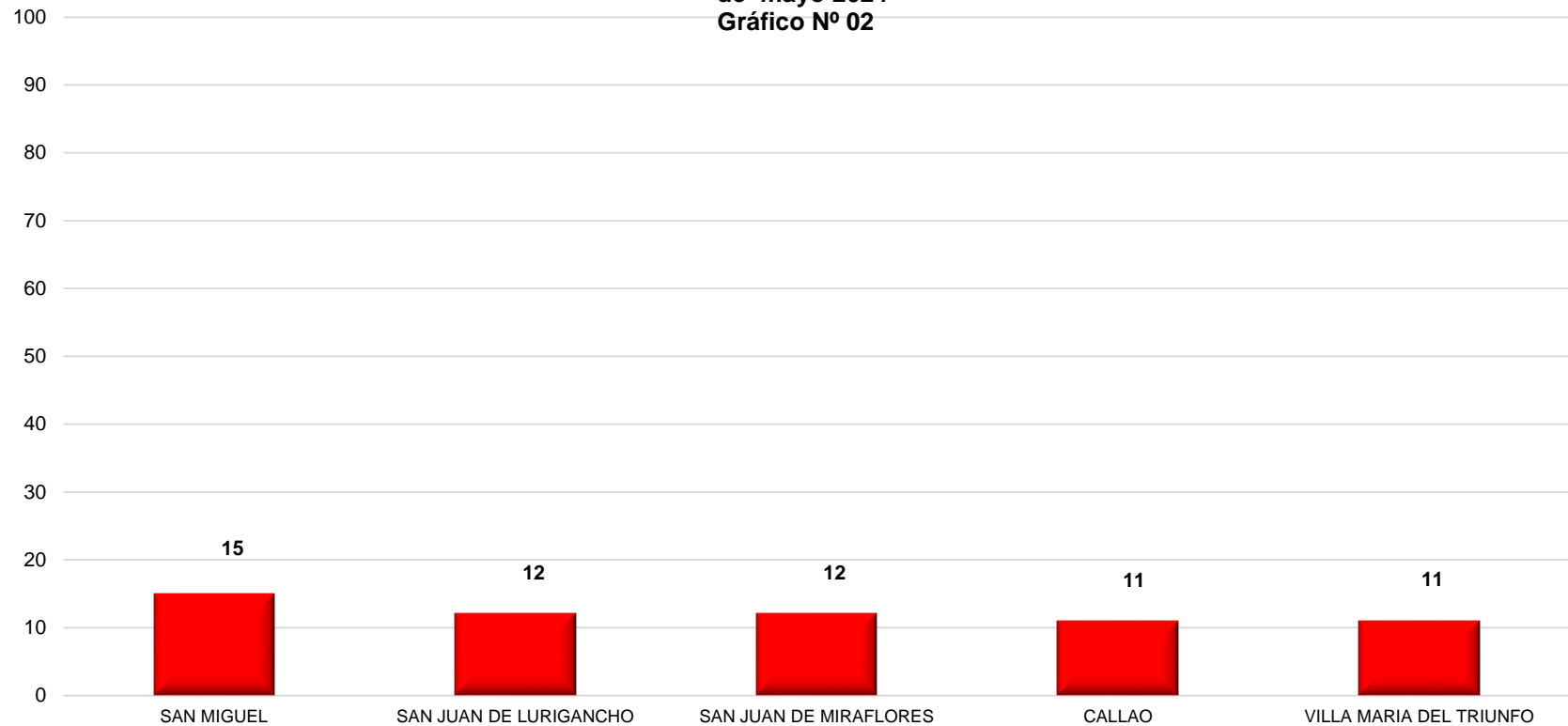
Elaboración: Oficina de Epidemiología y Salud Ambiental.
Fuente: Oficina de Estadística e Informática

El gráfico muestra la cantidad de egresos en los Servicios de Hospitalización entre los años 2023-2024. En el mes de MAYO 2023 se produjeron (34) egresos mientras que en mayo 2024 se produjeron (34) egresos.



Como se muestra en el gráfico en el mes de abril 2024, la primera causa de morbilidad en el Módulo de Atención Rápida (MAR) de Consulta Externa Adultos fueron: (67) casos de Esquizofrenia, (19) casos de Trastorno afectivo bipolar, (12) casos de Otros trastornos de ansiedad, (10) casos de Otros trastornos mentales debidos a lesión y disfunción cerebral, y a enfermedad física y (08) casos de Retraso mental grave.

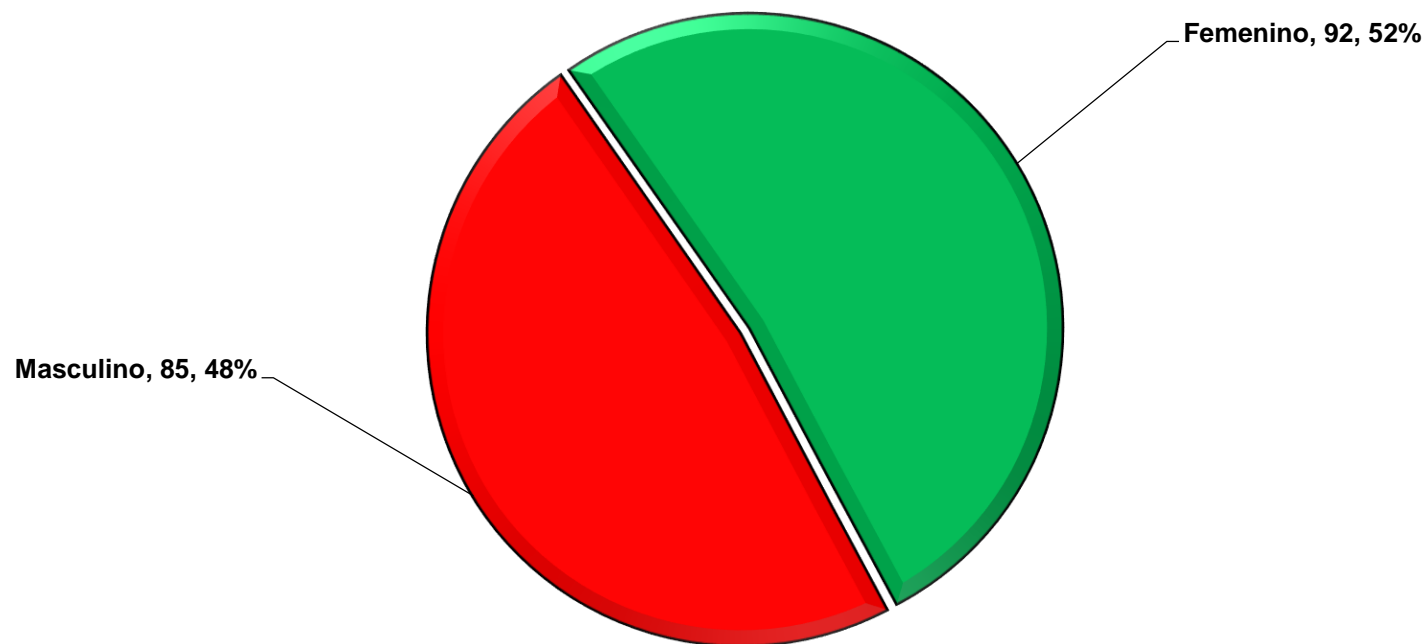
**Primeros Lugares de Procedencia en MAR - Consulta Externa Adultos
de mayo 2024
Gráfico N° 02**



Elaboración: Oficina de Epidemiología y Salud Ambiental.
Fuente: Oficina de Estadística e Informática

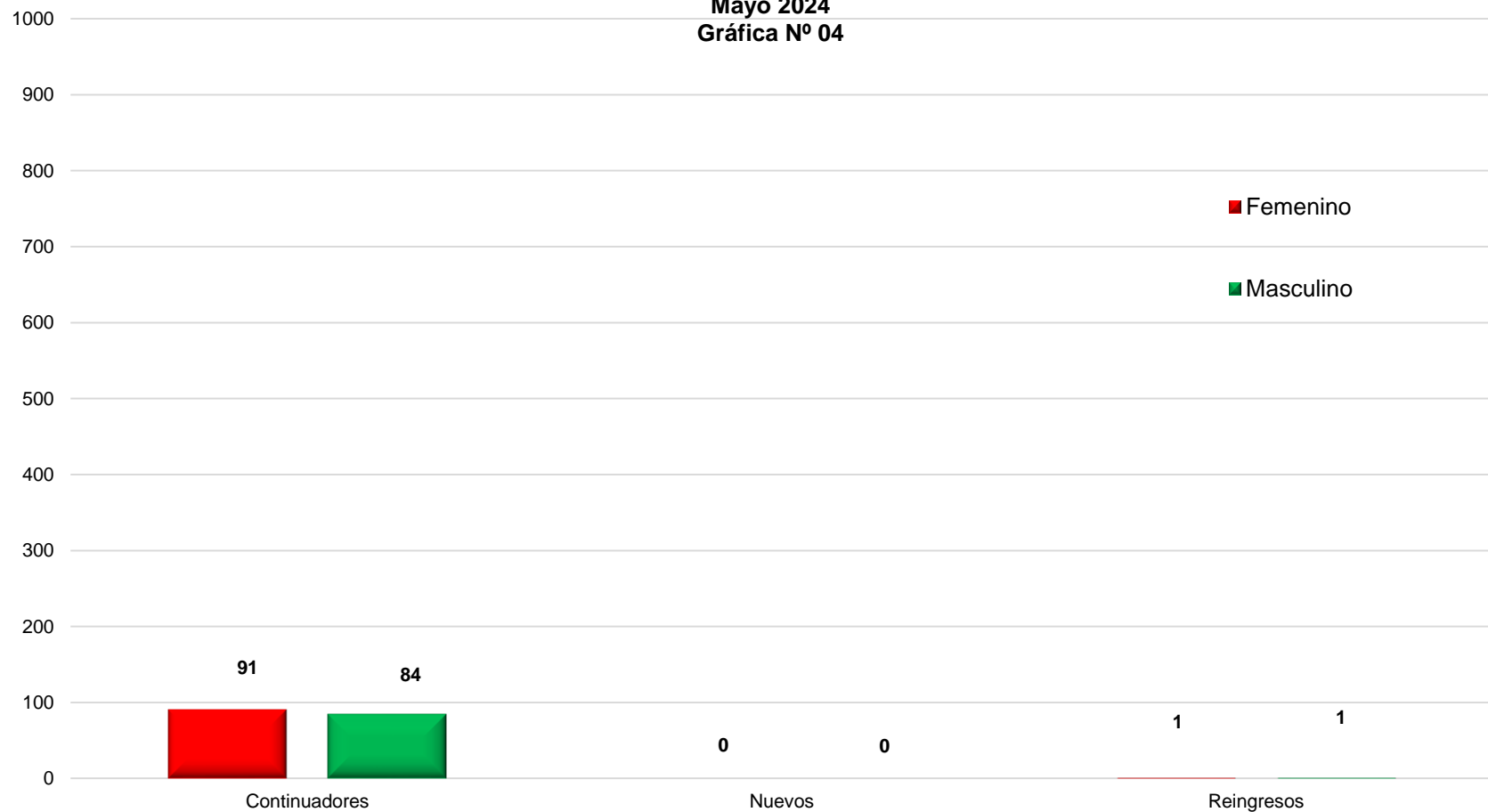
El gráfico muestra que en el mes de MAYO 2024, acudieron una mayor cantidad de usuarios al Módulo de Atención Rápida (MAR) procedentes de los distritos que se describe a continuación: (15) usuarios de San Miguel, (12) usuarios de San Juan De Lurigancho, (12) usuario de San Juan De Miraflores, (11) usuario de Callao y (11) usuario de Villa Maria Del Triunfo.

**Ingresos a MAR - Consulta Externa Adultos según Sexo
Mayo 2024
Gráfico N° 03**



Como muestra el gráfico, se aprecian los porcentajes de ingresos de usuarios al MAR-Consulta Externa: (48%) del sexo masculino (85) usuarios, frente al (52%) del sexo femenino (92) usuarios durante el mes de MAYO 2024.

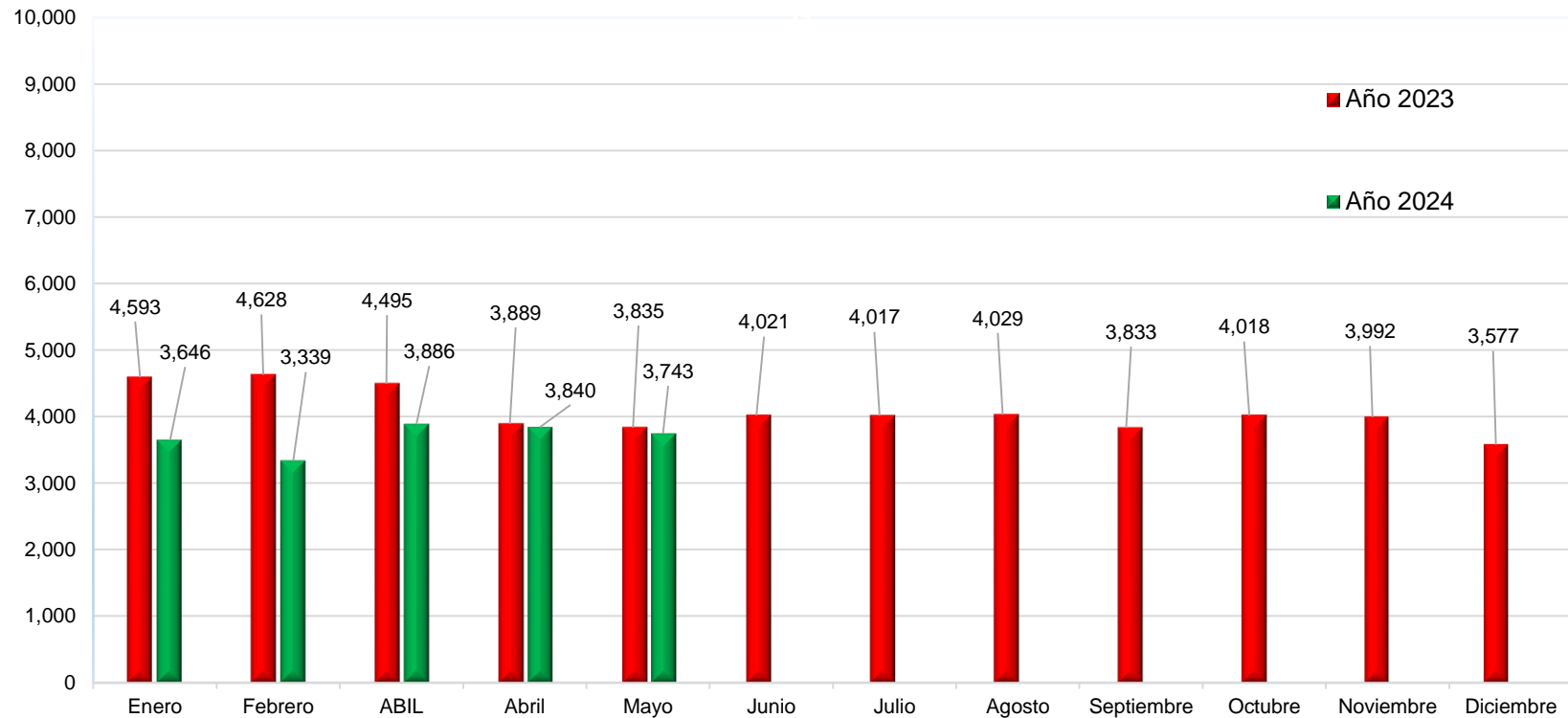
Condicion en MAR Consulta Externa Adultos - por Sexo
Mayo 2024
Gráfica N° 04



Elaboración: Oficina de Epidemiología y Salud Ambiental.
Fuente: Oficina de Estadística e Informática

En la presente figura, se observa (91) usuarias y (84) usuarios en el grupo de continuadores, (00) usuarios en el grupo de nuevos y (01) usuaria y (01) usuario en el grupos de reingresantes.

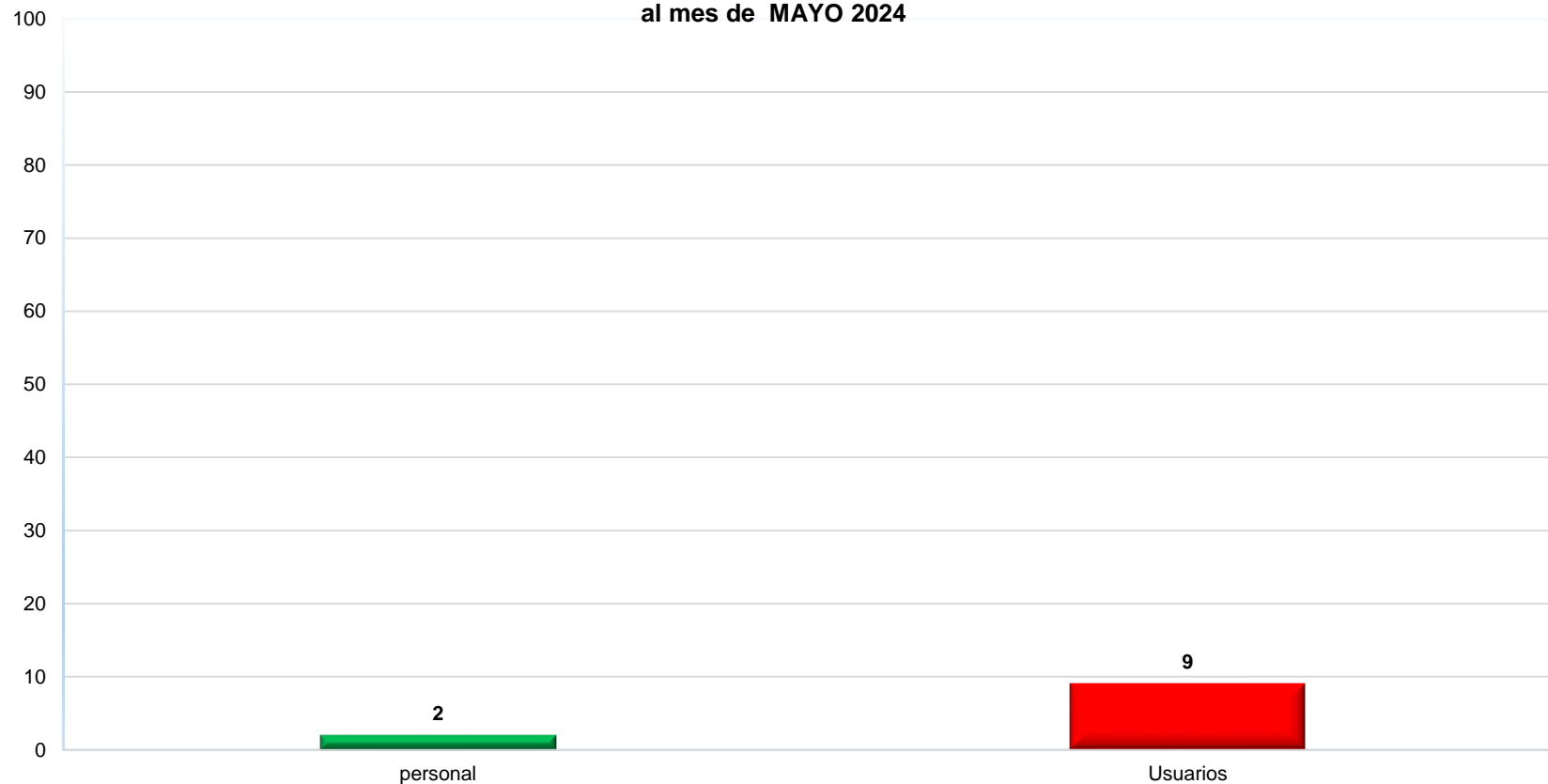
Comparativo de Residuos Sólidos Peligrosos Generados Años 2023-2024 al mes de MAYO 2024



Fuente y Elaboración: Oficina de Epidemiología y Salud Ambiental.

El gráfico muestra la cantidad de residuos sólidos peligrosos (RSP) generados al mes de MAYO del año 2023 (3,835 kg.) en comparación al mes de MAYO del año 2024 (3,743 Kg.). Se aprecia que la cantidad generada (en kg.) en MAYO del año 2024 es similar a la producida en MAYO del año 2023.

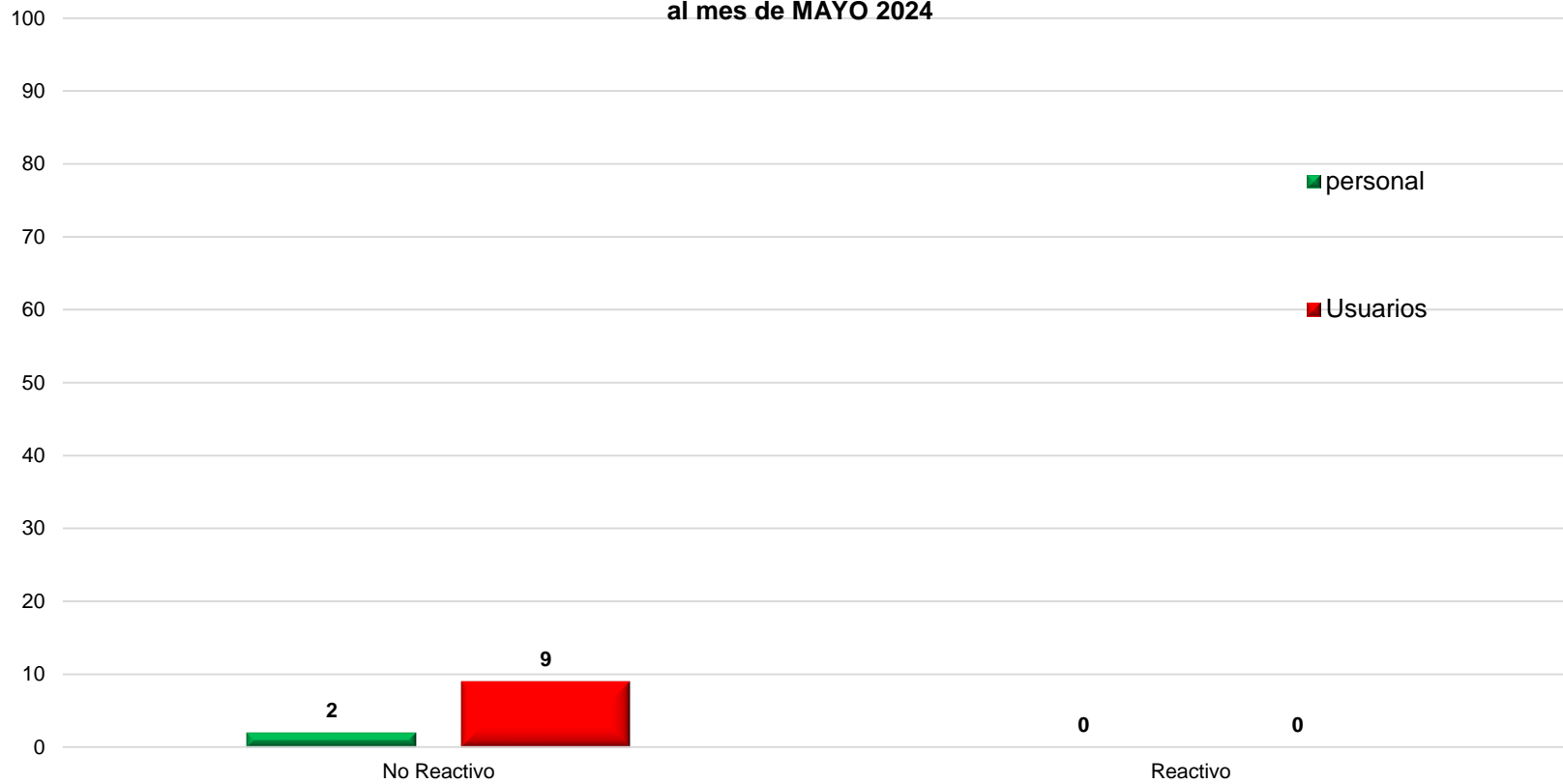
**Total de pruebas COVID-19
Laboratorio Clínico
al mes de MAYO 2024**



Elaboracion y Fuente: Oficina de Epidemiología y Salud Ambiental

Como se puede apreciar en el mes de MAYO 2024 se realizaron (02) pruebas al personal y (09) pruebas para usuarios (en su mayoría de Consultorios Externos).

**Hospital Victor Larco Herrera
Total pruebas utilizadas Reactivos y no Reactivos
en el Personal y Usuarios
al mes de MAYO 2024**



Elaboracion y Fuente: Oficina de Epidemiología y Salud Ambiental

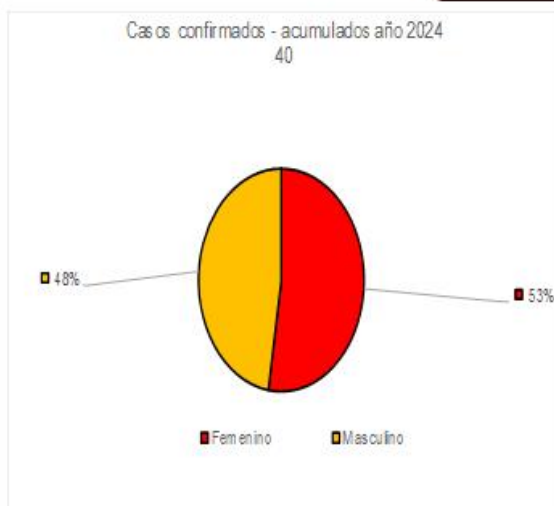
Observamos en la gráfica que las (11) muestras realizadas en el mes de MAYO del 2024, no se presentó caso alguno de positividad en el grupo de trabajadores y ningún caso de positividad en los usuarios, lo que indica la ausencia del virus COVID-19 en nuestra institución al menos durante el presente mes evaluado.

SALA SITUACIONAL COVID-19 DEL HVLH - USUARIOS

INFORMACIÓN OFICIAL AL 01/05/2024

TOTAL USUARIOS EN EL HVLH

344



TOTAL MUESTRAS REALIZADAS

114

USUARIOS EN AISLAMIENTO

0

TASA DE RECUPERACIÓN

100 %



USUARIOS RECUPERADOS
ALTAS EPIDEMIOLOGICAS
(Acumulado año 2023)

40



BICENTENARIO
DEL PERÚ
2021 - 2024



FALLECIDOS POR COVID-19 (*)

0

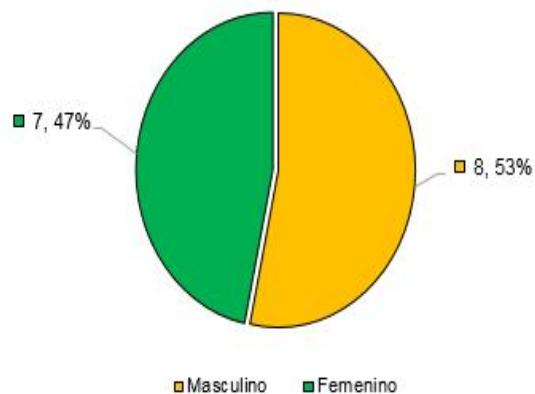
SALA SITUACIONAL COVID-19 -EL HVLH - PERSONAL

INFORMACIÓN OFICIAL AL 01/05/2024

TOTAL TRABAJADORES EN EL HVLH

1060

Casos Confirmados - acumulados del
año 2024
15



PERSONAL RECUPERADO
ALTAS EPIDEMIOLOGICAS
(Acumulado año 2023)

15



BICENTENARIO
DEL PERÚ
2021 - 2024

TOTAL MUESTRAS REALIZADAS

81

PERSONAL EN AISLAMIENTO

0

TASA DE RECUPERACIÓN

100 %



FALLECIDOS POR COVID-19 (*)

0

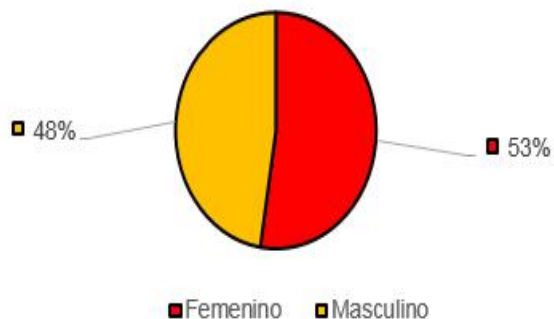
SALA SITUACIONAL COVID-19 DEL HVLH - USUARIOS

INFORMACIÓN OFICIAL AL 31/05/2024

TOTAL USUARIOS EN EL HVLH

342

Casos confirmados - acumulados
año 2024
40



TOTAL MUESTRAS REALIZADAS

123

USUARIOS EN AISLAMIENTO

0

TASA DE RECUPERACIÓN

100 %



USUARIOS RECUPERADOS
ALTAS EPIDEMIOLOGICAS
(Acumulado año 2024)

40



BICENTENARIO
DEL PERÚ
2021 - 2024



FALLECIDOS POR COVID-19 (*)

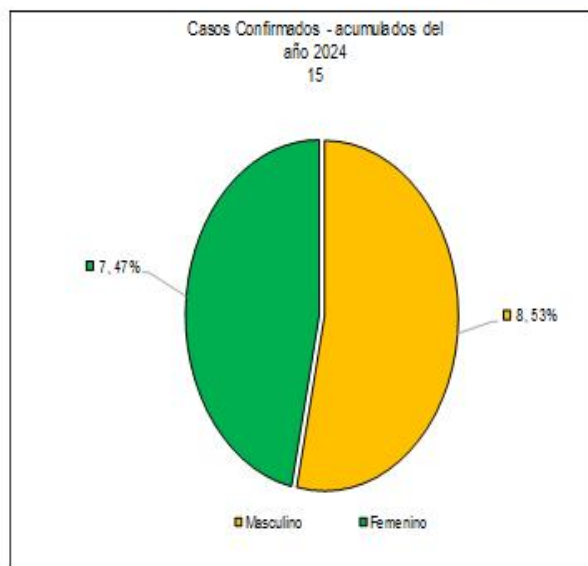
0

SALA SITUACIONAL COVID-19 -EL HVLH - PERSONAL

INFORMACIÓN OFICIAL AL 31/05/2024

TOTAL TRABAJADORES EN EL HVLH

1060



TOTAL MUESTRAS REALIZADAS

83

PERSONAL EN AISLAMIENTO

0

TASA DE RECUPERACIÓN

100 %



PERSONAL RECUPERADO
ALTAS EPIDEMIOLOGICAS
(Acumulado año 2024)

15



BICENTENARIO
DEL PERÚ
2021 - 2024



FALLECIDOS POR COVID-19 (*)

0