



PERÚ

Ministerio
de Salud

HOSPITAL VÍCTOR LARCO HERRERA
Oficina Epidemiología y Salud Ambiental

SE 14 al 15 - N° 04-2024



MINISTERIO DE SALUD

SEÑOR DOCTOR
César H. Vásquez Sánchez
Ministro de Salud

Señor Doctor
César V. Munayco Escate
Director General del Centro Nacional
de Epidemiología, Prevención y
Control de Enfermedades

**HOSPITAL VÍCTOR LARCO
HERRERA**

Med. Elizabeth M. Rivera Chávez
Directora General

Med. Luis A. Vílchez Salcedo
Jefe de Epidemiología y Salud
Ambiental

EQUIPO EDITOR

Med. Luis A. Vílchez Salcedo
Bach. Adm. Edgar Tuesta Ramos

Personal de la Oficina de Epidemiología y
Salud Ambiental (OESA)

Med. Luis A. Vílchez Salcedo (Jefatura)
Lic. Enf. Karina G. Ruiz Solorzano
Ing. Amb. Darnley P. Uriol Cipriano
Bach. Adm. Edgar Tuesta Ramos
Sra. Ana M. Arevalo Revilla

Teléfono: Fax: 2614668
2615516: Anexo—1032

**BOLETÍN
EPIDEMIOLÓGICO
DE LA OFICINA DE
EPIDEMIOLOGÍA Y
SALUD AMBIENTAL**

**HOSPITAL “VÍCTOR
LARCO HERRERA”**

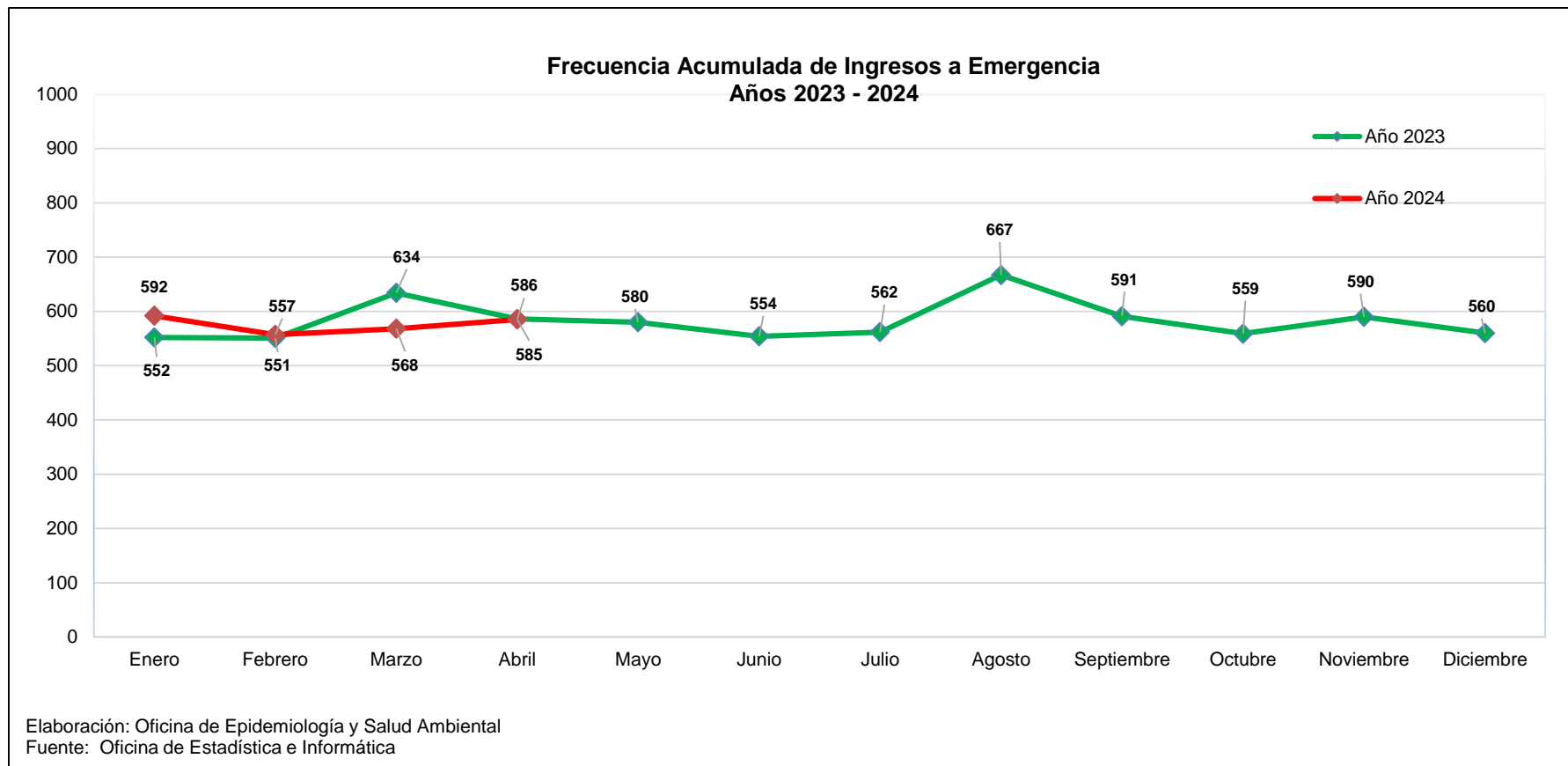
**ABRIL
2024**

INDICE

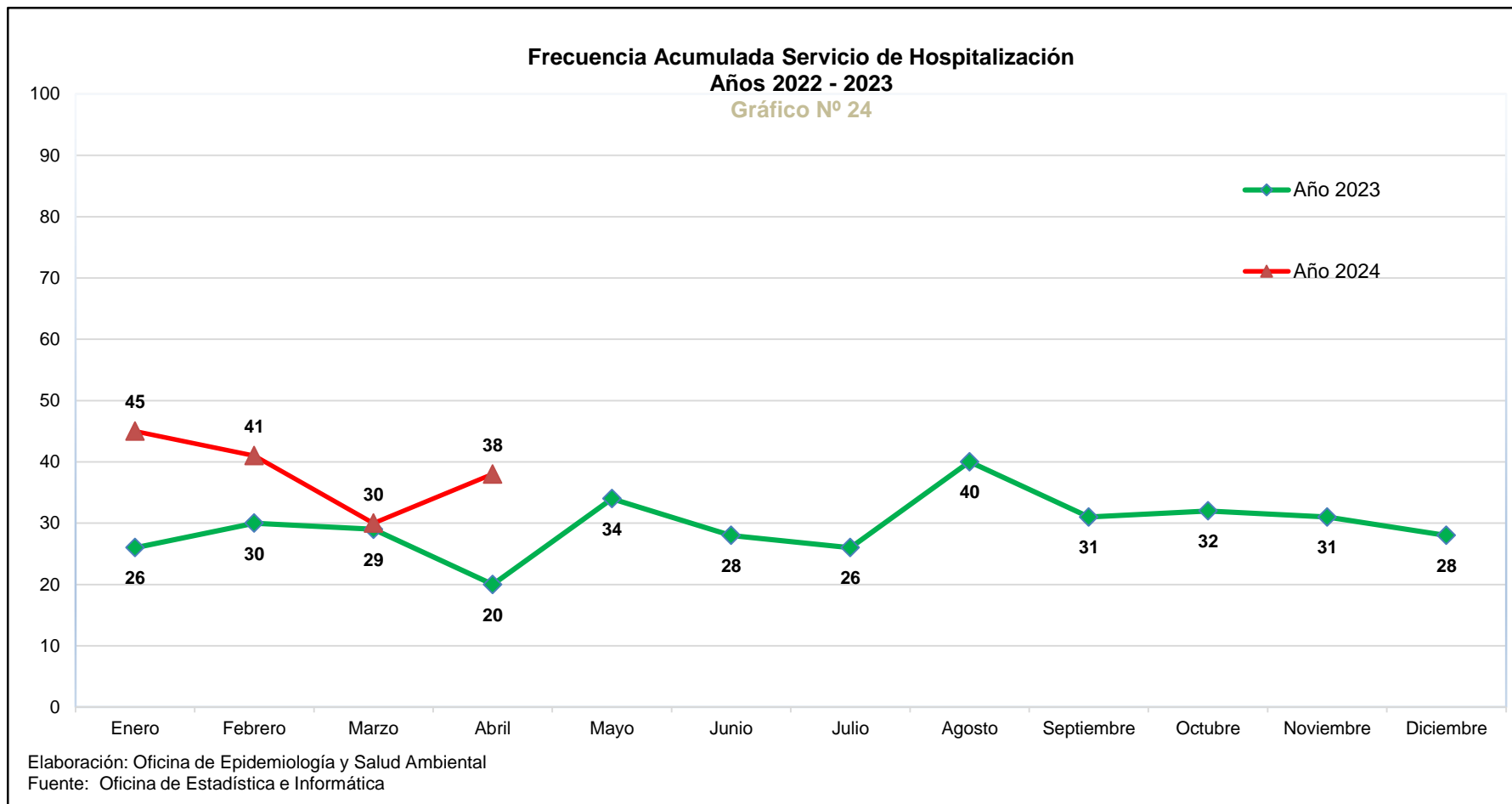
Tabla de contenido

✓ Ingresos a Emergencia ABRIL 2024	3
✓ Servicios de Hospitalización: Egresos Hospitalarios ABRIL 2024	5
✓ Residuos Sólidos Peligrosos ABRIL 2024	6
✓ Consolidado de Vigilancia de Enfermedades no Trasmisibles ABRIL 2024.....	7
✓ Vigilancia en el Servicio de UCE (Unidad de Cuidados Especiales) ABRIL 2024	9
✓ Situación de la COVID-19 en la Institución ABRIL 2024.....	11

Ingresos a Emergencia ABRIL 2024

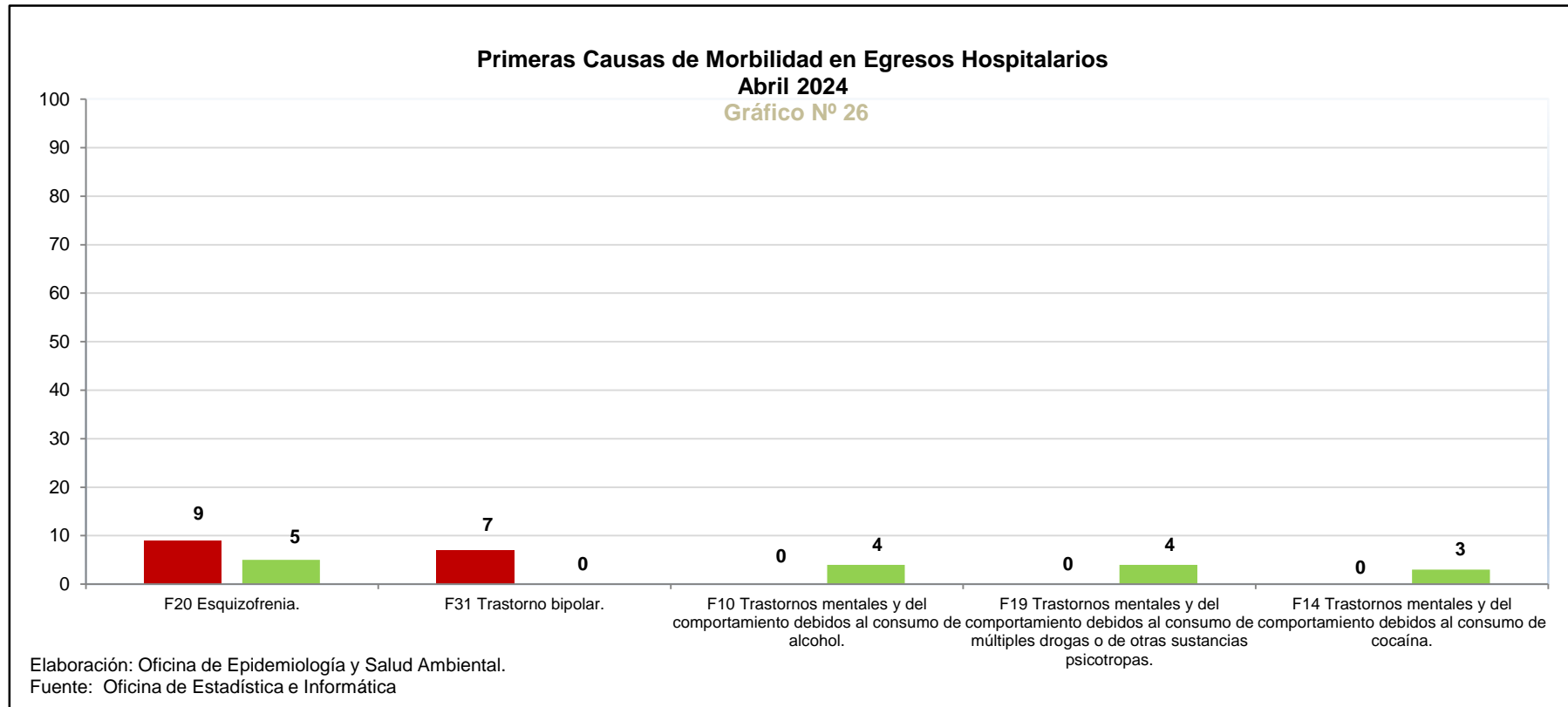


El gráfico muestra la Frecuencia Acumulada de Ingresos a Emergencia. Comparamos que en el mes de abril 2023 se presentaron (586) ingresos y en el mes de abril 2024 (585) ingresos, apreciándose similares cantidades en ambos meses.



El gráfico muestra la Frecuencia Acumulada en los Servicios de Hospitalización. El número de hospitalizaciones en el mes de abril 2023, fue de (20) usuarios, mientras que en el mes de abril 2024 fue de (38) usuarios, observándose un incremento considerablemente al comparar ambos meses.

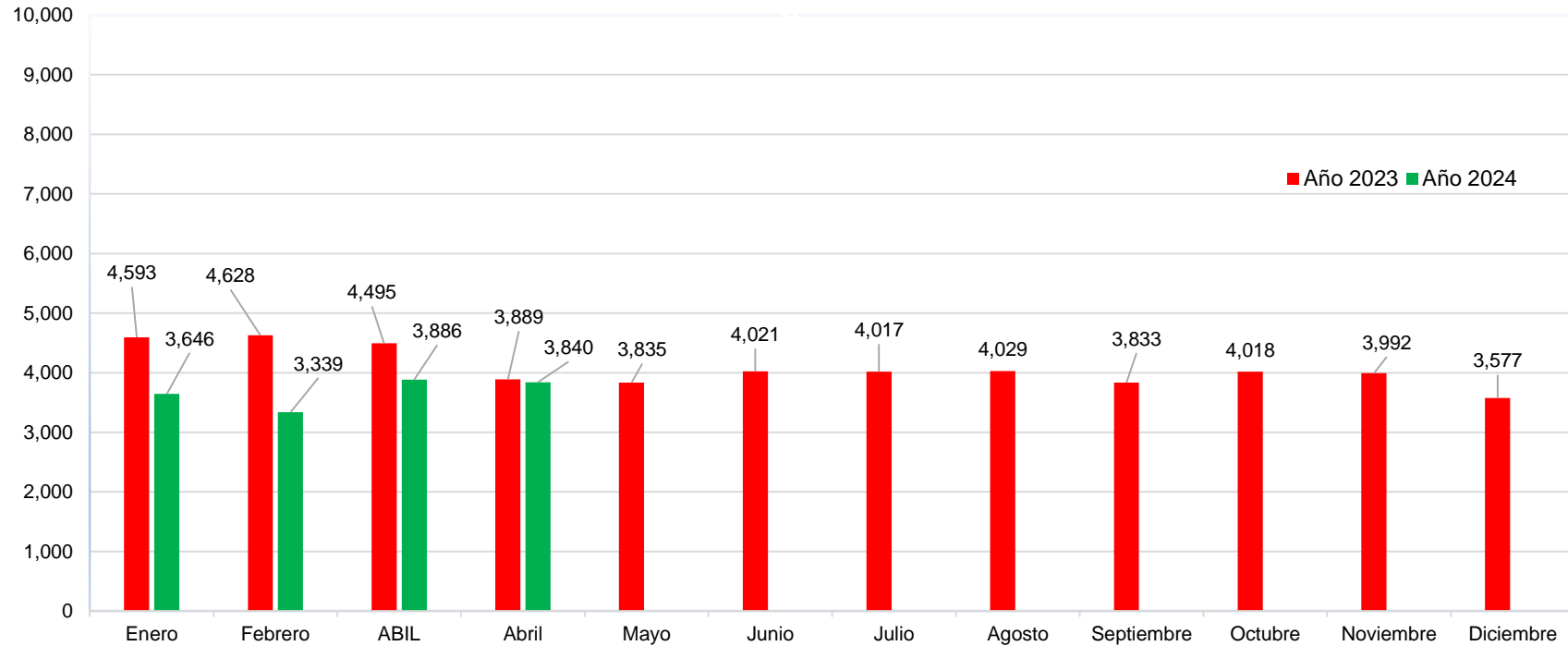
Servicios de Hospitalización: Egresos Hospitalarios ABRIL 2024



De acuerdo con los egresos hospitalarios, la primera causa de morbilidad durante el mes de abril 2024 fueron de (14) casos de Esquizofrenia, (07) casos de Trastorno bipolar, (04) casos de Trastornos mentales y del comportamiento debidos al consumo de alcohol, (04) casos de Trastornos mentales y del comportamiento debidos al consumo de múltiples drogas o de otras sustancias psicótropas y (03) casos de Trastornos mentales y del comportamiento debidos al consumo de cocaína.

Residuos Sólidos Peligrosos ABRIL 2024

Comparativo de Residuos Sólidos Peligrosos Generados Años 2023 al 2024 al mes de Abril 2024



Fuente y Elaboración: Oficina de Epidemiología y Salud Ambiental.

El gráfico muestra la cantidad de residuos sólidos peligrosos (RSP) generados al mes de ABRIL del año 2023 (3,889 kg.) en comparación al mes de ABRIL del año 2024 (3,840 Kg.). Se aprecia que la cantidad generada (en kg.) en ABRIL del año 2024 es similar a la producida en ABRIL del año 2023.

Consolidado de Vigilancia de Enfermedades no Trasmisibles ABRIL 2024

VIGILANCIA DE ENFERMEDADES NO TRANSMISIBLES FICHA DE INFORMACION MENSUAL - SALUD MENTAL

DISA - V-LIMA CIUDAD
HOSPITAL / INSTITUTO HOSPITAL VICTOR LARCO HERRERA

Mes:

Abril					
-------	--	--	--	--	--

AÑO: 2022

Total de egresos Hospitalarios	17
Total dias de permanencia de todos los pacientes	16

Daños (a)	TOTAL	DEPRESION						ADICCIONES					PSICOSIS		
		A	B	C	D	E	G	H	I	J	K	L	M	N	O
(Codigo Cie x)		(F 32)	(F 60)	(F 31)	(F 40)	(F 42)	(F 06)	(F 10)	(F 19)	(F 14)	(F 20)	(F 23)	(F 25)	(F 41)	()
Nº de egresos	17	1	0	4	0	0	1	0	0	0	6	0	5	0	
Dias de permanencia	16	1	0	3	0	0	0	0	0	0	11	0	1	0	
Promedio de permanencia	3	0	0	1	0	0	0	0	0	0	2	0	0	0	
Nº de Defunciones															
Numero de Casos en Consulta Externa	2601	174	256	305	17	147	153	28	69	13	956	8	58	417	
Atenciones en Emergencia	377	46	45	39	2	12	12	7	16	1	91	12	10	84	

Persona que lleno la ficha
Lic:

1) En Estadística:
2) En Epidemiología:

En la tabla se puede apreciar, se atendieron 856 casos de esquizofrenia en Consulta Externa, en Hospitalización se ha producido 17 egresos hospitalarios con varias morbilidades y en emergencia se produjo 91 casos de esquizofrenia; durante el mes de ABRIL 2024, en el presente mes NO se presentó ningún caso de defunción.



La Unidad Funcional de Salud Ambiental de la Oficina de Epidemiología y Salud Ambiental continúa con sus actividades de capacitación con el propósito de instruir al personal en la adecuada y correcta eliminación de los residuos sólidos en los diferentes pabellones de la institución. En la foto de arriba-derecha se observa una supervisión en el pabellón N° 09 con personal médico de Enfermería y Psicología.

Asimismo, en la foto de arriba-izquierda se aprecia el trabajo realizado en el Plan Piloto para el Aprovechamiento de Residuos Orgánicos propuesto por la encargada de la Unidad de Salud Ambiental, Ing. Amb. Darnley Uriol, en colaboración con personal de la Oficina de Servicios Generales y Mantenimiento

Vigilancia en el Servicio de UCE (Unidad de Cuidados Especiales) ABRIL 2024

FORMULARIO II: Vigilancia en el Servicio de UCE (Unidad de Cuidados Especiales) ABRIL 2024

Catéter venoso Central (CVC)				Catéter Urinario permanente (CUP)			
Nº días exposición con CVC	Nº de pacientes vigilados	Nº ITS asociado a CVC	Tasa de ITS	Nº días exposición con CUP	Nº de pacientes vigilados	Nº ITU asociado a CUP	Tasa de ITU
c		d	$d/c \times 1000$	e		f	$f/e \times 1000$
0	0.0	0	0	0	0	0	0

ITS: Infección del Torrente Sanguíneo

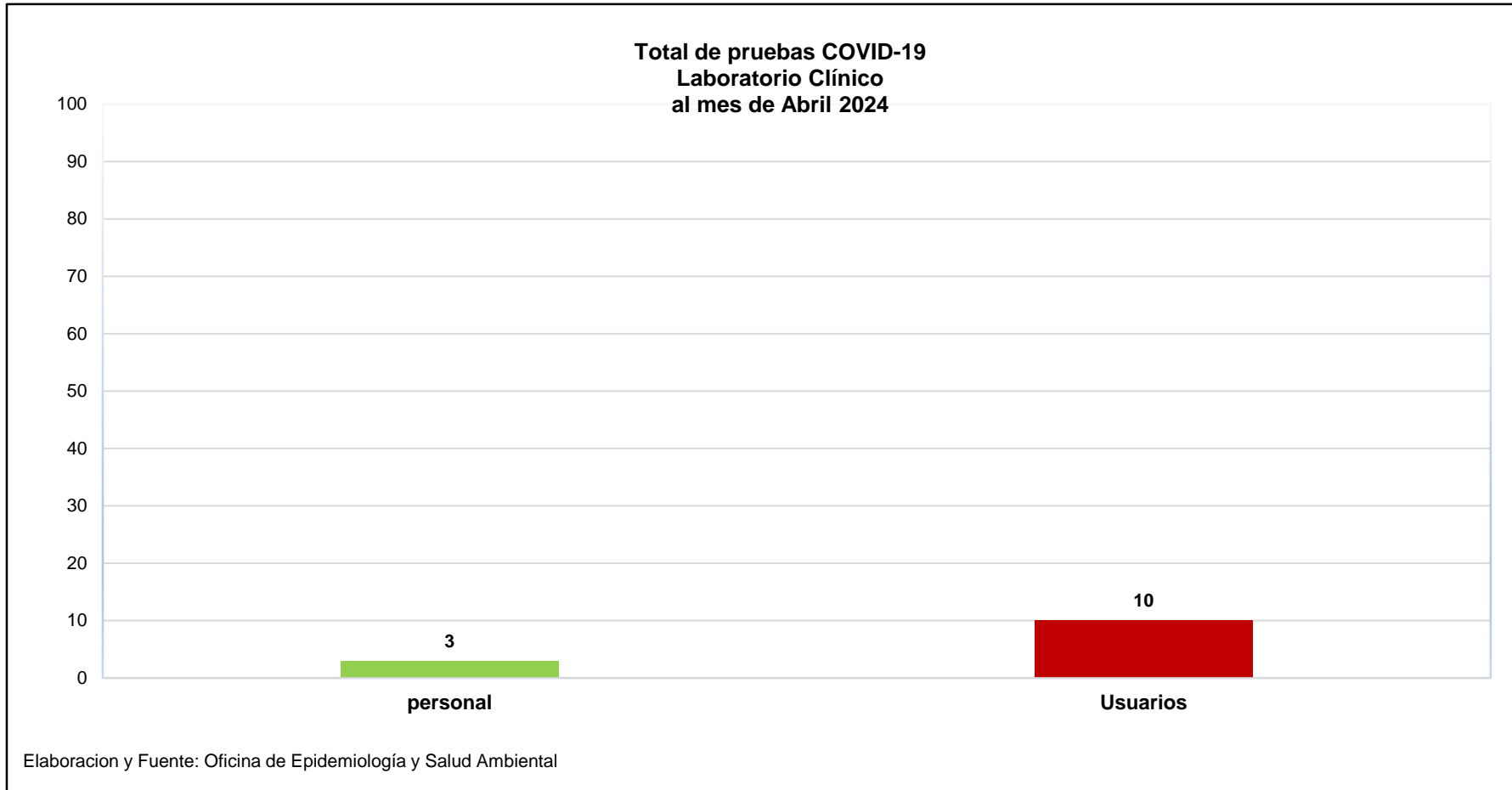
ITU: Infección del Tracto Urinario

Fuente: Oficina de Epidemiología y Salud Ambiental - Hospital Víctor Larco Herrera



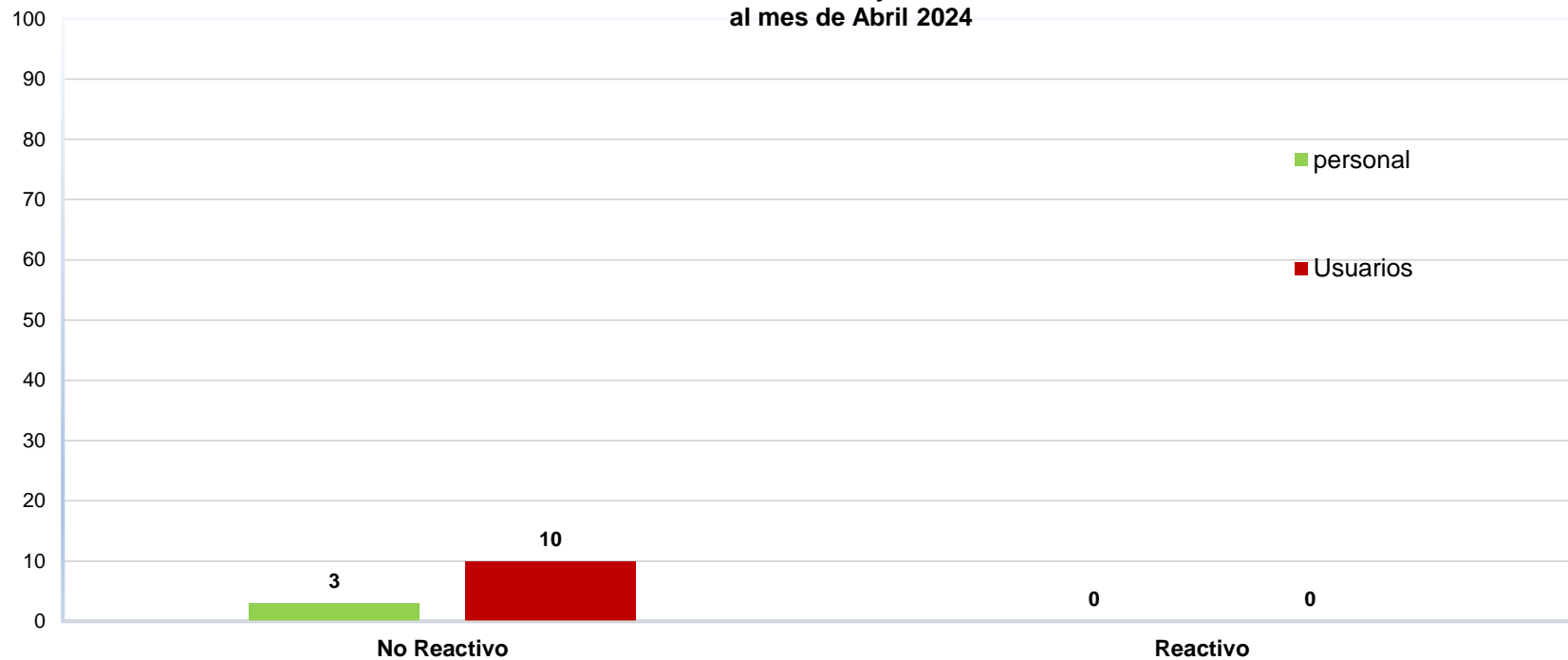
La Unidad Funcional de Vigilancia Epidemiológica de la Oficina de Epidemiología y Salud Ambiental continúa con sus actividades de vigilancia en el correcto y adecuado lavado de manos en los diferentes pabellones de la institución. Aquí una supervisión en la Unidad de Cuidados Especiales (UCE) con el personal de Enfermería.

Situación de la COVID-19 en la Institución ABRIL 2024



Como se puede apreciar en el mes de abril 2024 se realizaron (03) pruebas al personal y (10) pruebas para usuarios (en su mayoría de Consultorios Externos).

**Hospital Victor Larco Herrera
Total pruebas utilizadas Reactivos y no Reactivos
en el Personal y Usuarios
al mes de Abril 2024**



Elaboracion y Fuente: Oficina de Epidemiología y Salud Ambiental

Observamos en la gráfica que las (13) muestras realizadas en el mes de abril del 2024, no se presentó caso alguno de positividad en el grupo de trabajadores y ningún caso de positividad en los usuarios, lo que indica la ausencia del virus COVID-19 en nuestra institución al menos durante el presente mes evaluado.

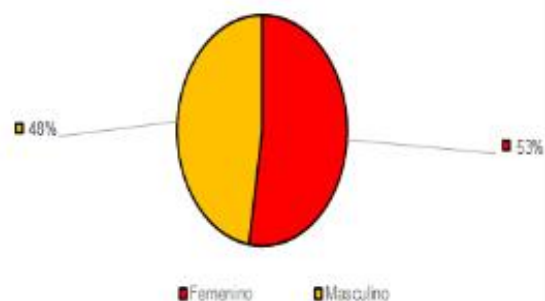
SALA SITUACIONAL COVID-19 DEL HVLH - USUARIOS

INFORMACIÓN OFICIAL AL 01/04/2024

TOTAL USUARIOS EN EL HVLH

352

Casos confirmados - acumulados año 2024
40



TOTAL MUESTRAS REALIZADAS

105

USUARIOS EN AISLAMIENTO

0

TASA DE RECUPERACIÓN

100 %



USUARIOS RECUPERADOS
ALTAS EPIDEMIOLOGICAS
(Acumulado año 2023)

40



BICENTENARIO
DEL PERÚ
2021 - 2024



FALLECIDOS POR COVID-19 (*)

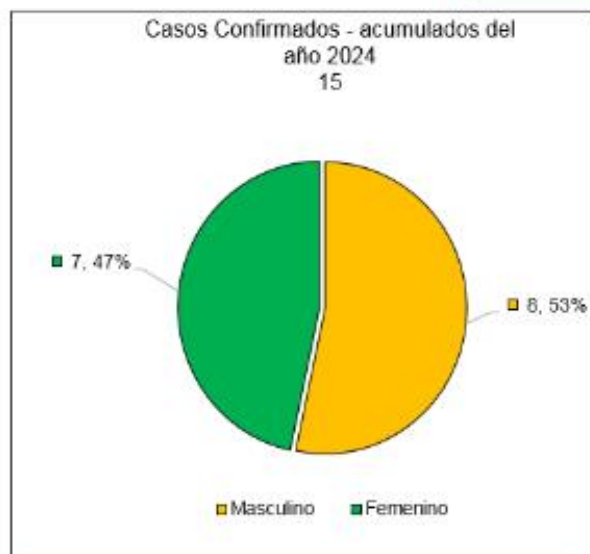
0

SALA SITUACIONAL COVID-19 -EL HVLH - PERSONAL

INFORMACIÓN OFICIAL AL 01/04/2024

TOTAL TRABAJADORES EN EL HVLH

1060



TOTAL MUESTRAS REALIZADAS

79

PERSONAL EN AISLAMIENTO

0

TASA DE RECUPERACIÓN

100 %



PERSONAL RECUPERADO
ALTAS EPIDEMIOLOGICAS
(Acumulado año 2023)

15



BICENTENARIO
DEL PERÚ
2021 - 2024



FALLECIDOS POR COVID-19 (*)

0

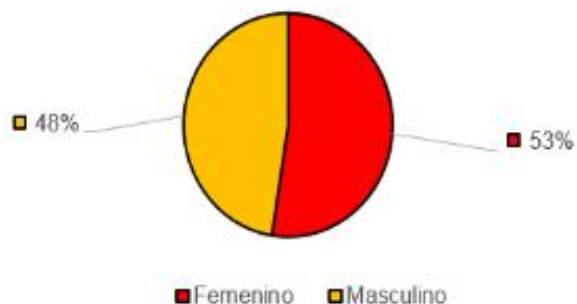
SALA SITUACIONAL COVID-19 DEL HVLH - USUARIOS

INFORMACIÓN OFICIAL AL 30/04/2024

TOTAL USUARIOS EN EL HVLH

344

Casos confirmados - acumulados
año 2024
40



TOTAL MUESTRAS REALIZADAS

114

USUARIOS EN AISLAMIENTO

0

TASA DE RECUPERACIÓN

100 %



USUARIOS RECUPERADOS
ALTAS EPIDEMIOLOGICAS
(Acumulado año 2024)

40



BICENTENARIO
DEL PERÚ
2021 - 2024



FALLECIDOS POR COVID-19 (-)

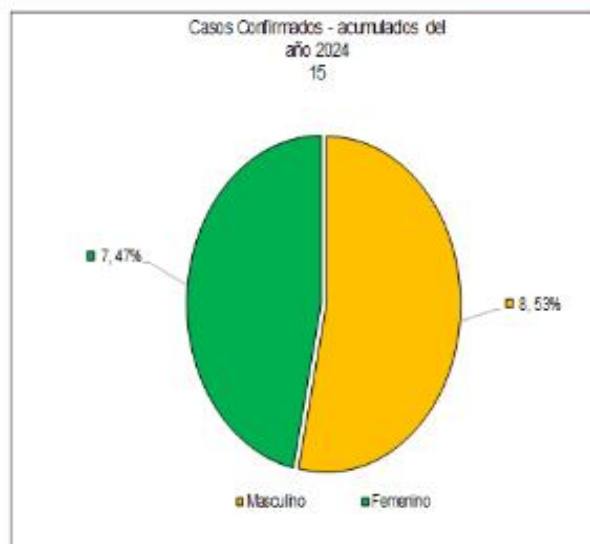
0

SALA SITUACIONAL COVID-19 -EL HVLH - PERSONAL

INFORMACIÓN OFICIAL AL 30/04/2024

TOTAL TRABAJADORES EN EL HVLH

1060



TOTAL MUESTRAS REALIZADAS

81

PERSONAL EN AISLAMIENTO

0

TASA DE RECUPERACIÓN

100 %



PERSONAL RECUPERADO
ALTAS EPIDEMIOLOGICAS
(Acumulado año 2024)

15



BICENTENARIO
DEL PERÚ
2021 - 2024



FALLECIDOS POR COVID-19 (*)

0