



PERÚ

Ministerio  
de Salud

HOSPITAL VÍCTOR LARCO HERRERA  
Oficina Epidemiología y Salud Ambiental

SE 10 al 13 - N° 03- 2024



**MINISTERIO DE SALUD**

**SEÑOR DOCTOR**  
**César H. Vásquez Sánchez**  
Ministro de Salud

**Señor Doctor**  
**César V. Munayco Escate**  
Director General del Centro Nacional  
de Epidemiología, Prevención y  
Control de Enfermedades

**HOSPITAL VÍCTOR LARCO  
HERRERA**

**Med. Elizabeth M. Rivera Chávez**  
Directora General

**Med. Luis A. Vílchez Salcedo**  
Jefe de Epidemiología y Salud  
Ambiental

**EQUIPO EDITOR**

Med. Luis A. Vílchez Salcedo  
Bach. Adm. Edgar Tuesta Ramos

Personal de la Oficina de Epidemiología y  
Salud Ambiental (OESA)

Med. Luis A. Vílchez Salcedo (Jefatura)  
Lic. Enf. Karina G. Ruiz Solorzano  
Ing. Amb. Darnley P. Uriol Cipriano  
Bach. Adm. Edgar Tuesta Ramos  
Sra. Ana M. Arevalo Revilla

**Teléfono: Fax: 2614668**  
**2615516: Anexo—1032**

**BOLETÍN  
EPIDEMIOLÓGICO  
DE LA OFICINA DE  
EPIDEMIOLOGÍA  
Y SALUD  
AMBIENTAL**

**HOSPITAL  
“VÍCTOR LARCO  
HERRERA”**

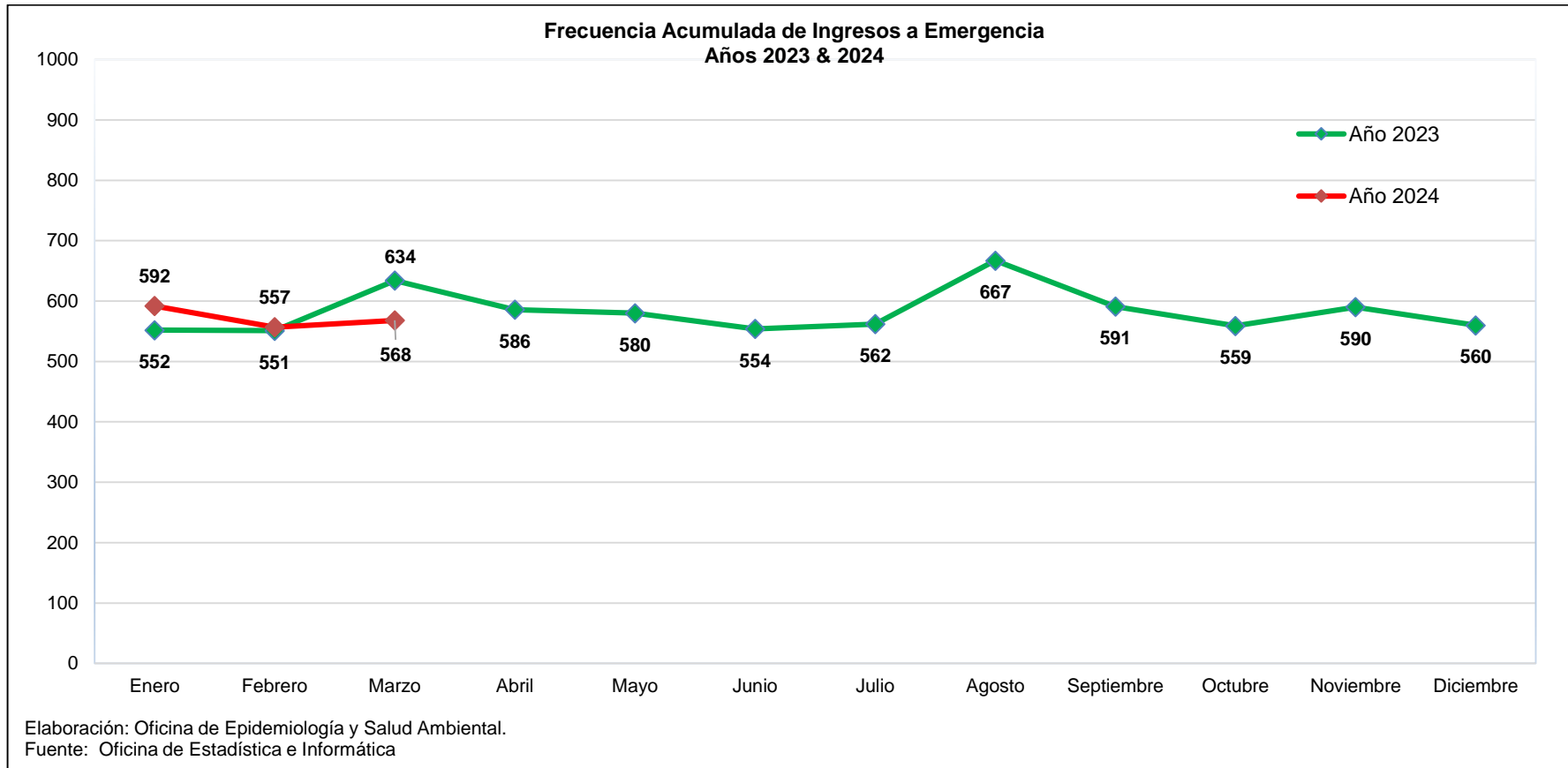
**MARZO  
2024**

# INDICE

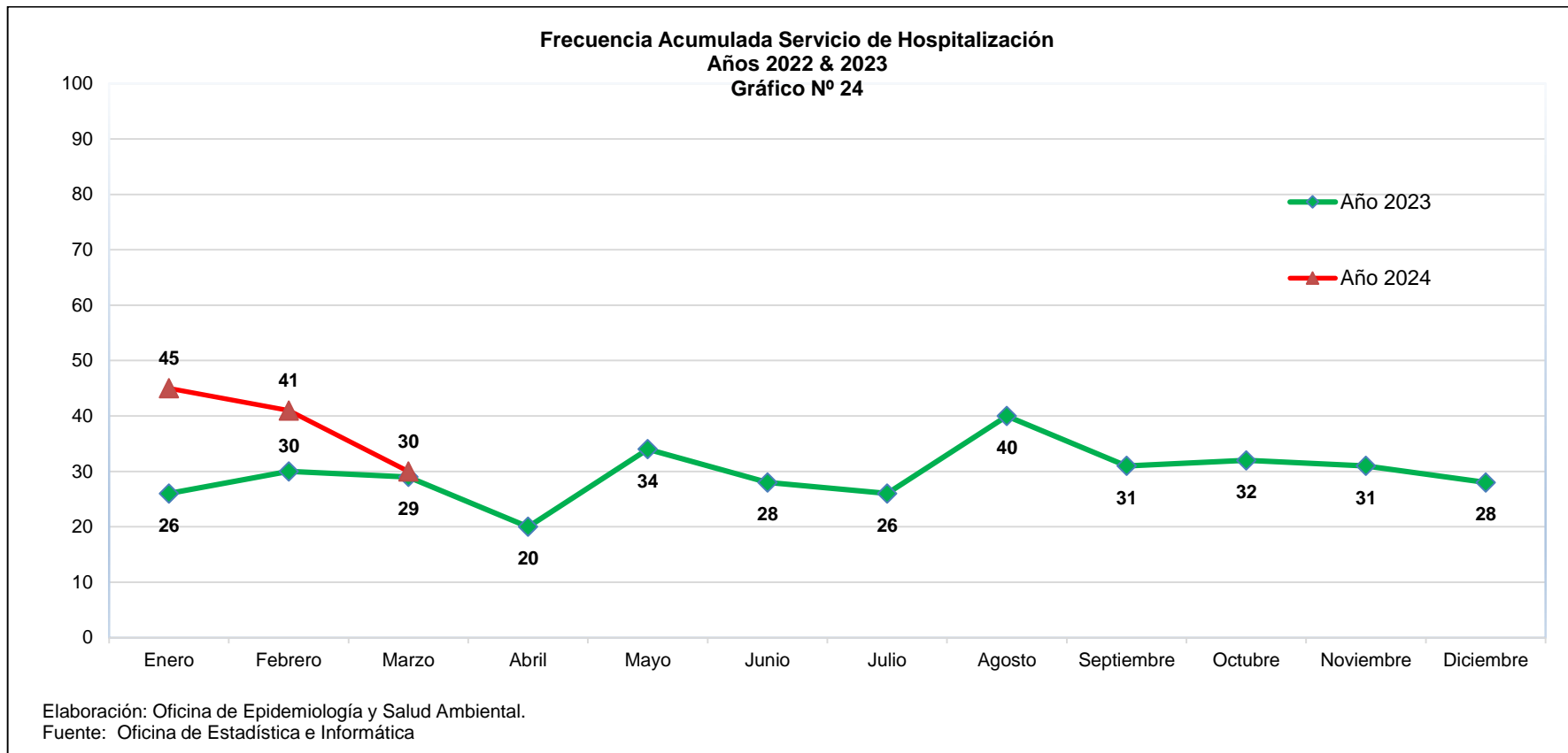
## Tabla de contenido

✓ Ingresos a Emergencia MARZO 2024.....	3
✓ Servicios de Hospitalización: Egresos Hospitalarios MARZO 2024.....	5
✓ Residuos Sólidos Peligrosos MARZO 2024.....	6
✓ Consolidado de Vigilancia de Enfermedades no Trasmisibles MARZO 2024.....	7
✓ FORMULARIO II: Vigilancia en el Servicio de UCE (Unidad de Cuidados Especiales) MARZO 2024.....	8
✓ Situación de la COVID-19 en la Institución MARZO 2024.....	9

### Ingresos a Emergencia MARZO 2024

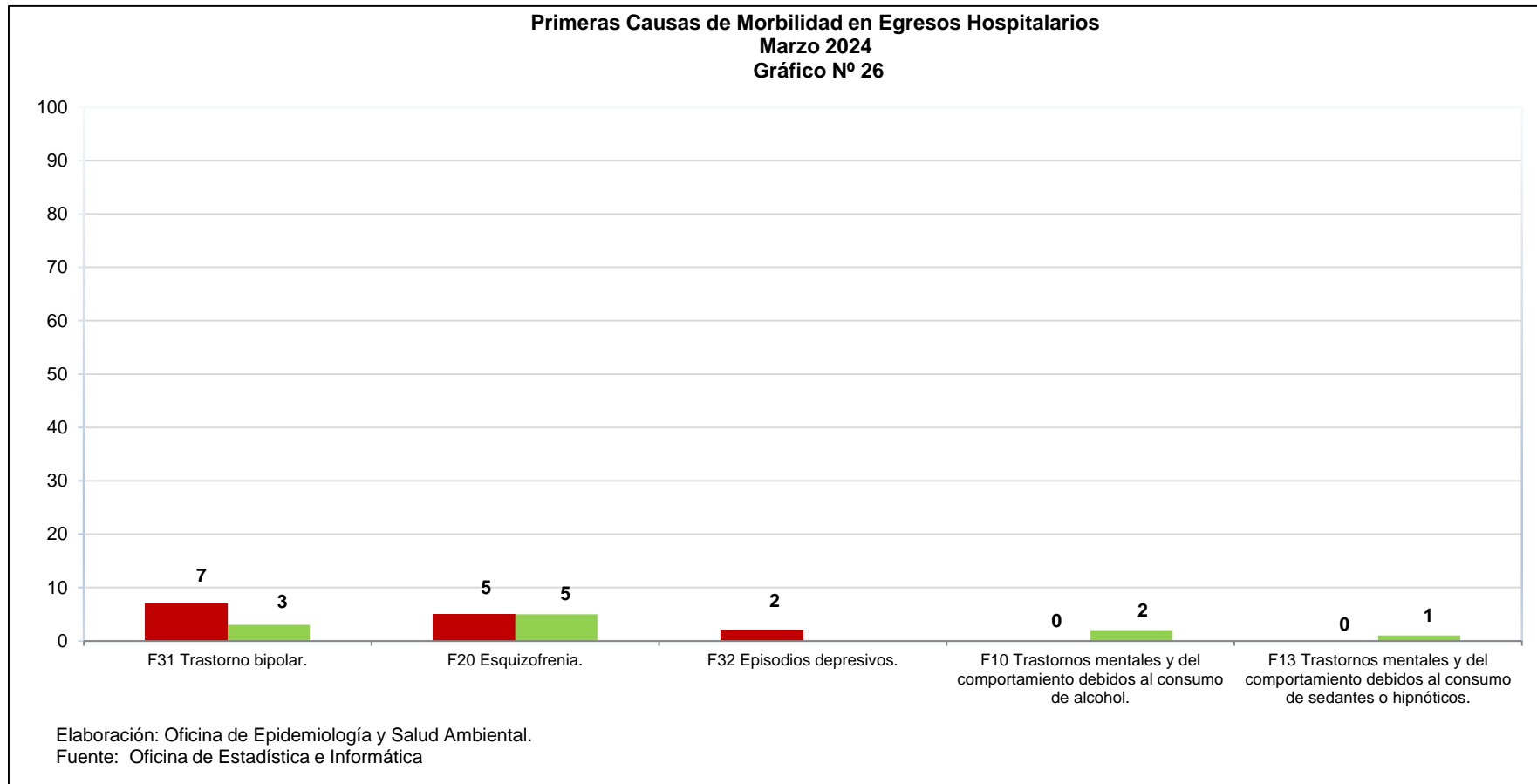


El gráfico muestra la Frecuencia Acumulada de Ingresos a Emergencia. Comparamos que en el mes de marzo 2023 se presentaron (634) ingresos y en el mes de marzo 2024 (568) ingresos, apreciándose un descenso en 66 atenciones con respecto al año 2023.



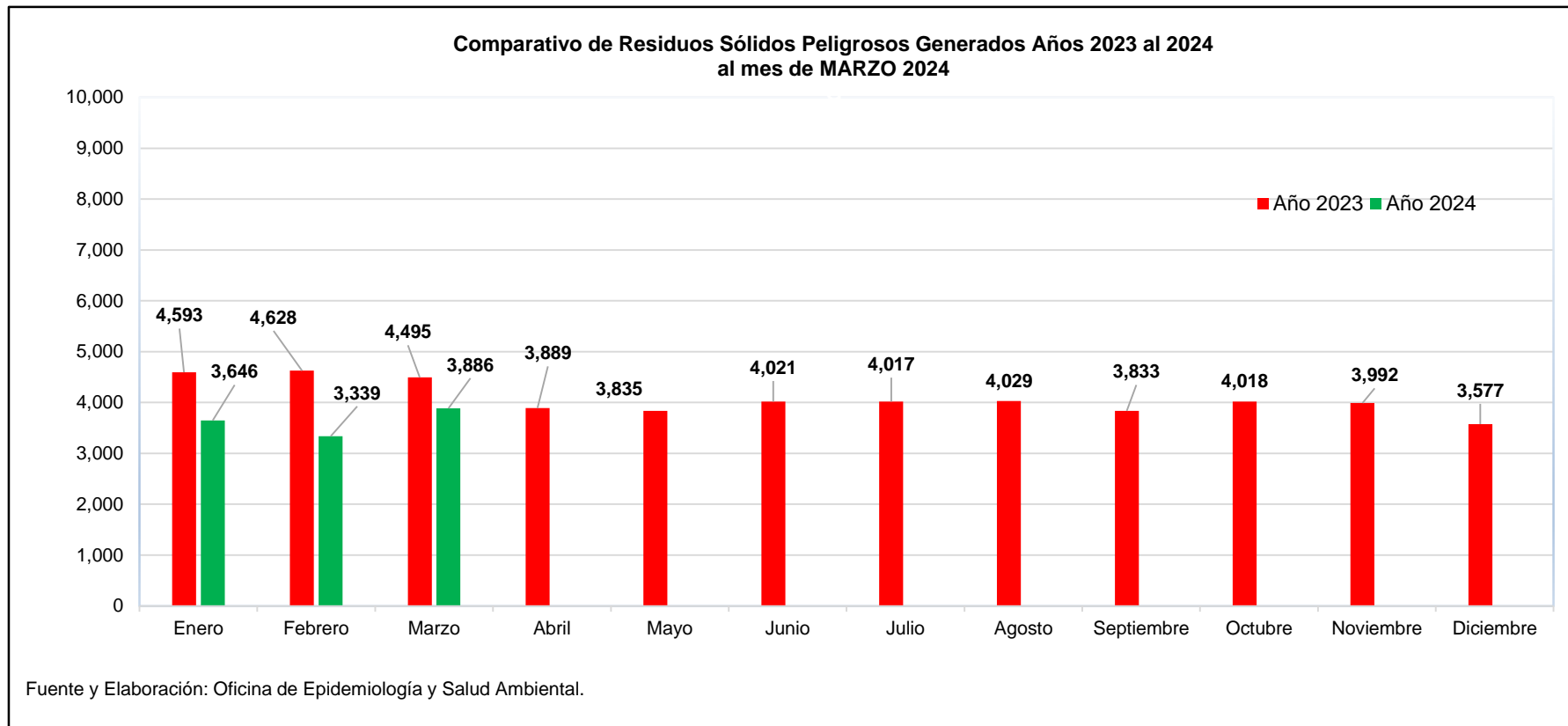
El gráfico muestra la Frecuencia Acumulada en los Servicios de Hospitalización. El número de hospitalizaciones en el mes de marzo 2023, fue de (29) usuarios, mientras que en el mes de marzo 2024 fue de (30) usuarios, observándose una disminución con respecto al inicio del año.

## Servicios de Hospitalización: Egresos Hospitalarios MARZO 2024



De acuerdo con los egresos hospitalarios, la primera causa de morbilidad durante el mes de marzo 2024 fueron de (10) casos de Trastorno bipolar, seguido de (10) casos en la Esquizofrenia, luego (02) casos de episodio depresivos, seguido de (02) de otros trastornos mentales y del comportamiento debido al consumo de alcohol, y finalmente de (01) caso de trastorno mentales debido al consumo de sedantes o hipnóticos.

## Residuos Sólidos Peligrosos MARZO 2024



El gráfico muestra la cantidad de residuos sólidos peligrosos (RSP) generados al mes de marzo del año 2023 (4,495 kg.) en comparación al mes de marzo del año 2024 (3,886 Kg.). Se aprecia que la cantidad generada (en kg.) en marzo del año 2024 sigue siendo menor a la producida en marzo del año 2023. Se viene evidenciando una disminución constante en la cantidad de RRSS desde el año anterior debido a las acciones adoptadas en la segregación de los RRSS en la institución por la Unidad de Salud Ambiental de la Oficina de Epidemiología y Salud Ambiental.

## Consolidado de Vigilancia de Enfermedades no Trasmisibles MARZO 2024

### VIGILANCIA DE ENFERMEDADES NO TRANSMISIBLES FICHA DE INFORMACION MENSUAL - SALUD MENTAL

DISA - V-LIMA CIUDAD  
HOSPITAL / INSTITUTO: HOSPITAL VICTOR LARCO HERRERA

Mes: 

Marzo					
-------	--	--	--	--	--

AÑO: 2024

Total de egresos Hospitalarios	27
Total días de permanencia de todos los pacientes	29

	TOTAL	DEPRESION						ADICCIONES					PSICOSIS		
		A	B	C	D	E	G	H	I	J	K	L	M	N	O
Daños (a)		Episodio depresivo	Trastorno de la personalidad	Trastorno de bipolar	Trastorno de ansiedad	Trastorno Obsesivo Compulsivo	Otros Trastornos mental debido a lesion y Disfuncion	Alcohol	Drogas multiples	Trastornos Mental uso de cocaína	esquizofrenia	Trasntornos Psicoticos agudos	Trastornos esquizoafe ctivo	storno psicotico	
(Codigo Cie x)		(F 32)	(F 60)	(F 31)	(F 40)	(F 42)	(F 06)	(F 10)	(F 19)	(F 14)	(F 20)	(F 23)	(F 25)	(F 41) ( )	
Nº de egresos	27	2	0	10	0	0	0	2	1	0	10	1	1	0	
Dias de permanencia	29	0	0	4	0	1	1	4	1	1	14	0	3	0	
Promedio de permanencia	8	0	0	0	0	0	0	2	1	0	1	0	3	0	
Nº de Defunciones	1										1				
Numero de Casos en Consulta	4106	237	424	585	20	213	288	66	111	34	1438	8	121	561	
Atenciones en Emergencia	436	27	69	49	3	7	22	3	23	2	119	13	6	93	

Persona que lleno la ficha  
Lic:

1) En Estadística:  
2)En Epidemiología:

En la tabla se puede apreciar, se atendieron 1,438 casos de esquizofrenia en Consulta Externa, en Hospitalización se ha producido 27 egresos hospitalarios con varias morbilidades y en emergencia se produjo 119 casos de esquizofrenia; durante el mes de MARZO 2024, en el presente mes se presentó UN caso de defunción.



PERÚ

Ministerio  
de Salud

HOSPITAL  
VÍCTOR LARCO HERRERA

DIRECCIÓN DE SALUD: LIMA CENTRO  
HOSPITAL: VÍCTOR LARCO HERRERA  
OFICINA DE EPIDEMIOLOGÍA Y SALUD AMBIENTAL

FORMULARIO II: Vigilancia en el Servicio de UCE (Unidad de Cuidados Especiales) MARZO 2024

Catéter venoso Central (CVC)				Catéter Urinario permanente (CUP)			
Nº días exposición con CVC	Nº de pacientes vigilados	Nº ITS asociado a CVC	Tasa de ITS	Nº días exposición con CUP	Nº de pacientes vigilados	Nº ITU asociado a CUP	Tasa de ITU
c		d	$d/c \times 1000$	e		f	$f/e \times 1000$
0	0.0	0	0	0	0	0	0

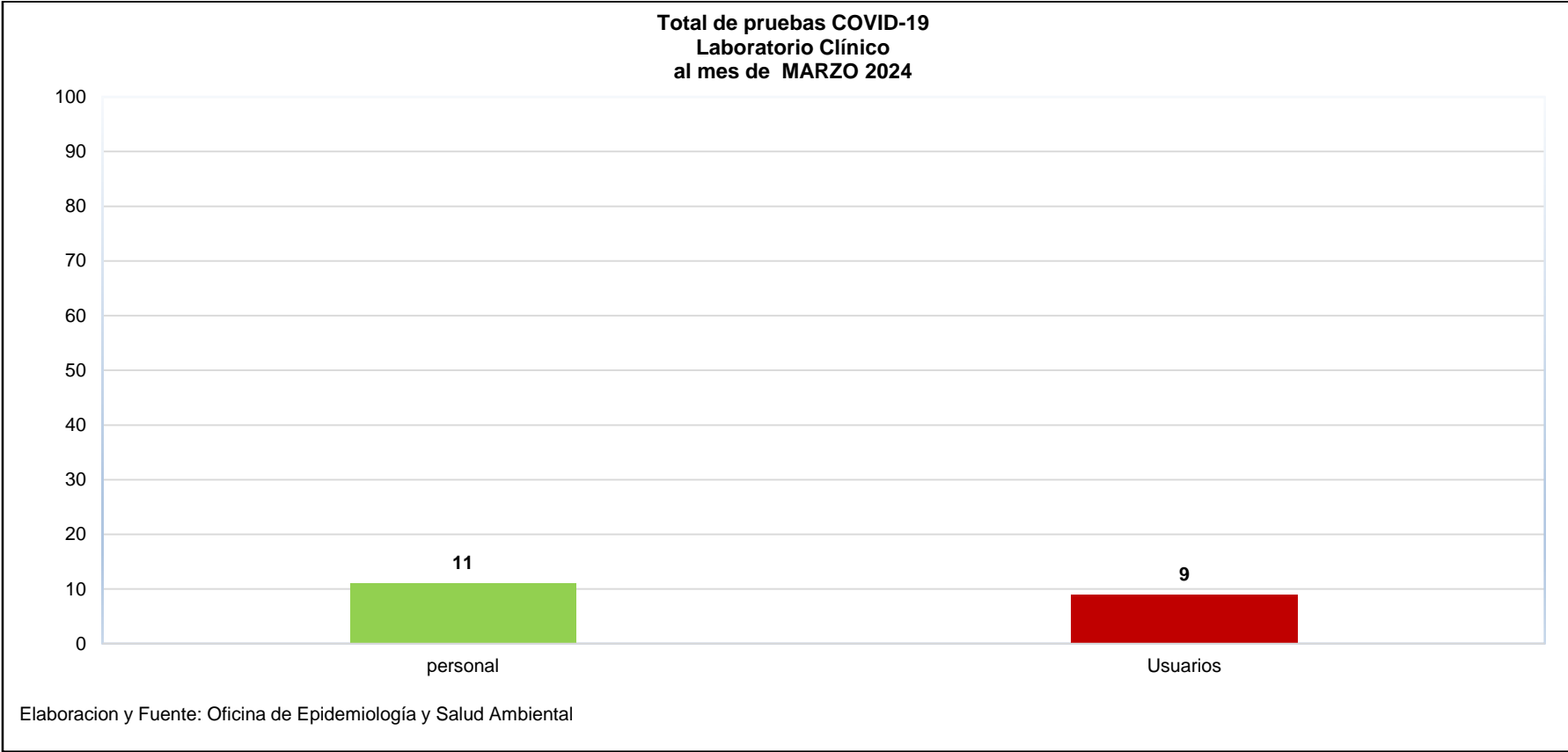
ITS: Infección del Torrente Sanguíneo

ITU: Infección del Tracto Urinario

Fuente: Oficina de Epidemiología y Salud Ambiental - Hospital Víctor Larco Herrera

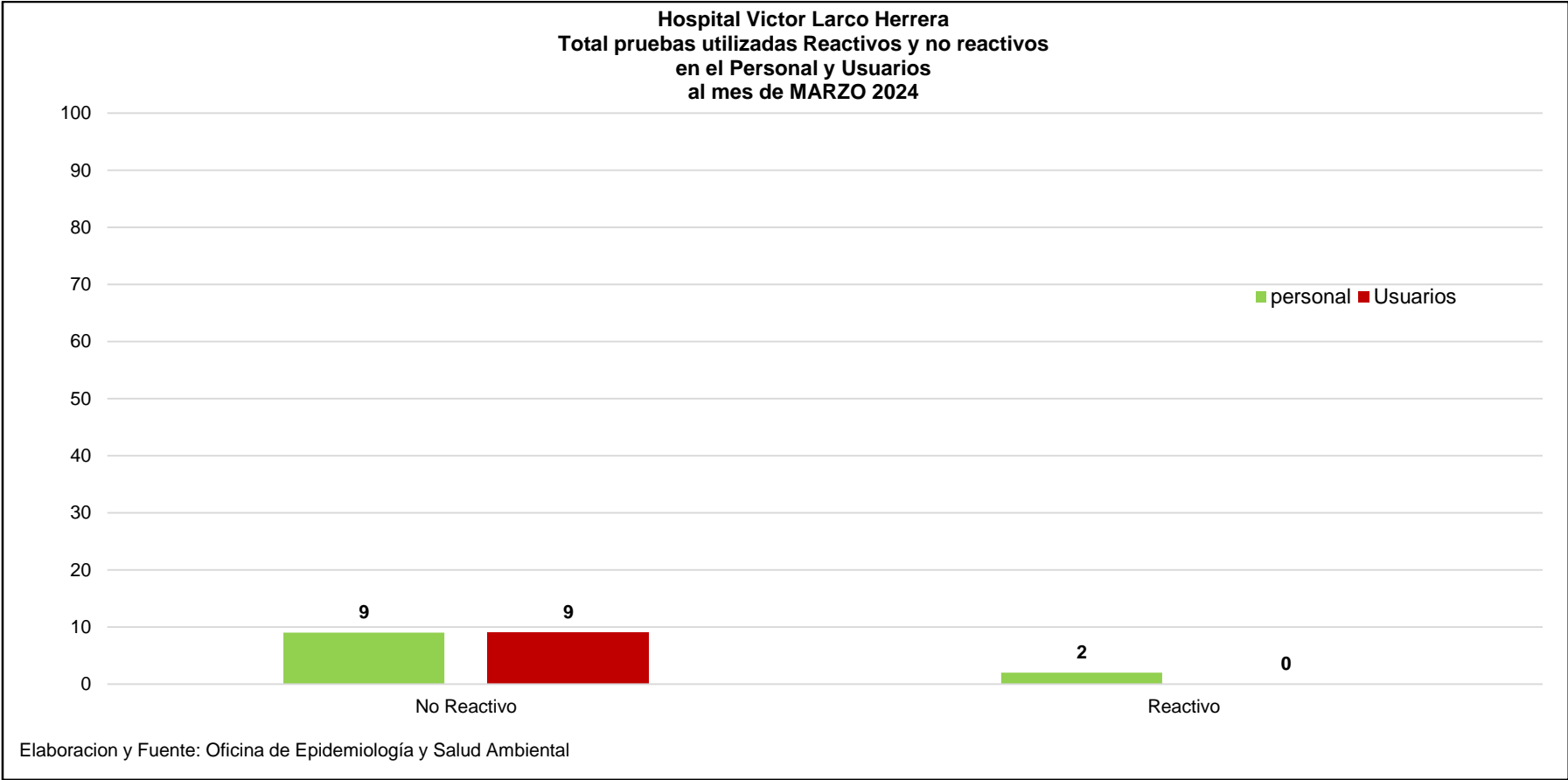


Situación de la COVID-19 en la Institución MARZO 2024



Como se puede apreciar en el mes de marzo 2024 se realizaron (11) pruebas al personal y (09) pruebas para usuarios (tanto hospitalizados como los de emergencia). La tendencia sigue a la baja en la toma de muestras para COVID-19.

Situación de la COVID-19 en la Institución MARZO 2024



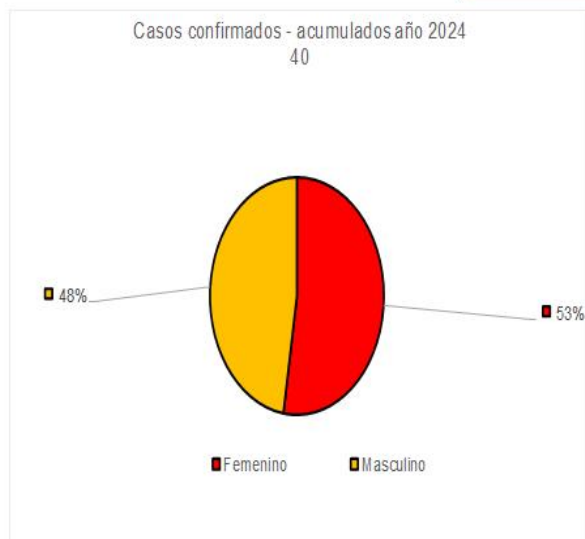
Observamos el la gráfica que las (20) muestras realizadas en el mes de marzo del 2024, se presentaron 02 casos de positividad en el grupo de trabajadores y ningún caso de positividad en los usuarios, lo que indica que la presencia del virus en la institución es importada.

# SALA SITUACIONAL COVID-19 DEL HVLH - USUARIOS

INFORMACIÓN OFICIAL AL 01/03/2024

TOTAL USUARIOS EN EL HVLH

**349**



TOTAL MUESTRAS REALIZADAS

**95**

USUARIOS EN AISLAMIENTO

**0**

TASA DE RECUPERACIÓN

**100 %**



USUARIOS RECUPERADOS  
ALTAS EPIDEMIOLOGICAS  
(Acumulado año 2023)

**40**



BICENTENARIO  
DEL PERÚ  
2021 - 2024



FALLECIDOS POR COVID-19 (\*)

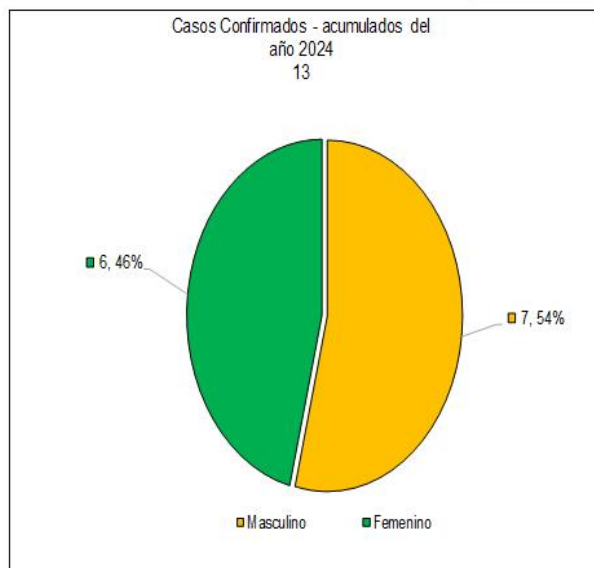
**0**

# SALA SITUACIONAL COVID-19 -EL HVLH - PERSONAL

INFORMACIÓN OFICIAL AL 01/03/2024

TOTAL TRABAJADORES EN EL HVLH

**1060**



TOTAL MUESTRAS REALIZADAS

**68**

PERSONAL EN AISLAMIENTO

**0**

TASA DE RECUPERACIÓN

**100 %**



PERSONAL RECUPERADO  
ALTAS EPIDEMIOLOGICAS  
(Acumulado año 2023)

**13**



BICENTENARIO  
DEL PERÚ  
2021 - 2024



FALLECIDOS POR COVID-19 (\*)

**0**

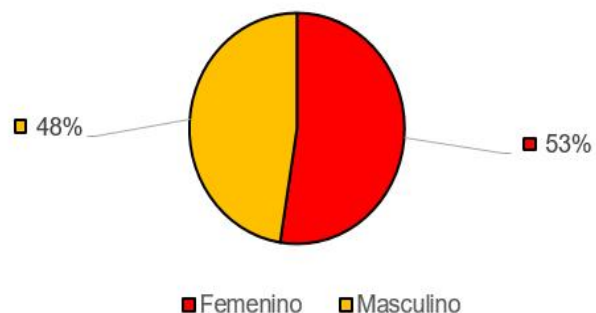
# SALA SITUACIONAL COVID-19 DEL HVLH - USUARIOS

INFORMACIÓN OFICIAL AL 31/03/2024

TOTAL USUARIOS EN EL HVLH

**346**

Casos confirmados - acumulados  
año 2024  
40



TOTAL MUESTRAS REALIZADAS

**104**

USUARIOS EN AISLAMIENTO

**0**

TASA DE RECUPERACIÓN

**100 %**



USUARIOS RECUPERADOS  
ALTAS EPIDEMIOLOGICAS  
(Acumulado año 2024)

**40**



BICENTENARIO  
DEL PERÚ  
2021 - 2024



FALLECIDOS POR COVID-19 (\*)

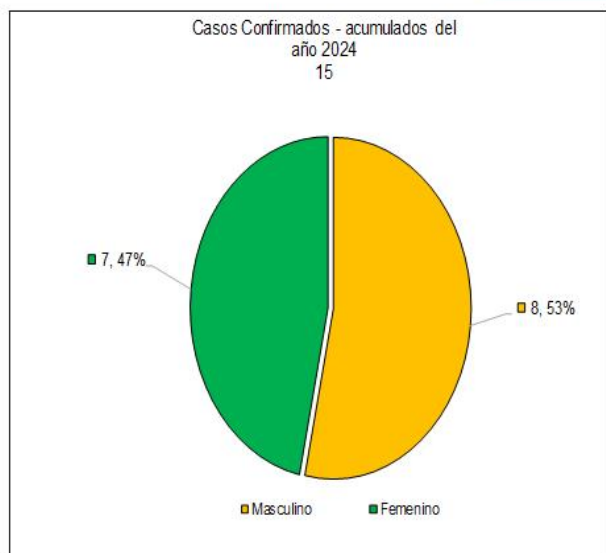
**0**

# SALA SITUACIONAL COVID-19 -EL HVLH - PERSONAL

INFORMACIÓN OFICIAL AL 31/03/2024

TOTAL TRABAJADORES EN EL HVLH

**1060**



PERSONAL RECUPERADO  
ALTAS EPIDEMIOLOGICAS  
(Acumulado año 2024)

**15**



BICENTENARIO  
DEL PERÚ  
2021 - 2024

TOTAL MUESTRAS REALIZADAS

**78**

PERSONAL EN AISLAMIENTO

**0**

TASA DE RECUPERACIÓN

**100 %**



FALLECIDOS POR COVID-19 (\*)

**0**