**NUEVO INCREMENTO DE CASOS COVID-19**

En las últimas semanas se viene reportando un incremento de casos COVID-19 en algunas regiones del país, entre ellas Lima. (Foto: Andina)

En las últimas semanas se reporta el aumento de contagios de COVID-19 y el MINSA prevé un incremento de enfermedades respiratorias, entre ellas el SARS-CoV-2, para el primer trimestre del 2024. Ante este panorama, ¿los trabajadores podrían ausentarse de dar positivo?

Este ligero incremento de los casos de COVID-19 en algunas regiones del Perú es considerado bajo por ahora, por lo que el pasado 19 de diciembre, el ministro de Salud, César Vásquez, descartó que su sector emita una nueva alerta epidemiológica a pesar del incremento de contagios. Si bien los contagios han aumentado, ninguno se ha complicado, precisó.

**¿Cómo van los contagios de COVID-19 en el Perú?**

Según el Ministerio de Salud (Minsa), de acuerdo a la Situación Epidemiológica, al corte del 11 de diciembre del 2023, las cifras de las semanas epidemiológicas (SE) se van registrando de la siguiente manera:

SE 45:	616 casos
SE 46:	858 casos
SE 47:	863 casos
SE 48:	799 casos
SE 49:	527 casos
SE 50:	115 casos

**CASOS CONFIRMADOS DE COVID-19 POR FECHA DE INICIO DE SÍNTOMAS, PERÚ 2023**

*“No solo se ha visto un incremento de casos COVID-19 desde la semana epidemiológica (SE) 45 sino también de enfermedades respiratorias agudas, donde está incluido el COVID-19, básicamente al norte del país como Tumbes, Piura, La Libertad, como también en Loreto, así también en Lima e Ica”,* dijo a Gestión, el director general del Centro Nacional de Epidemiología, Prevención y Control de Enfermedades (CDC), César Munayco.

En esa línea, el aumento de contagios de COVID-19 se reporta principalmente en las regiones de Piura, Tumbes, Ica, La Libertad, Loreto, Ica y Lima.

En el caso del norte, en La Libertad, los contagios del coronavirus reportaron un alza por la SE 44 y a la SE 50 ya va descendiendo. Para Piura, el incremento de casos COVID-19 se refleja desde las SE 46 hasta 49, mientras en la SE 50 también comienza a bajar. En tanto, Tumbes, el panorama se manifiesta con un alto estado de contagios en la SE 48, y que va disminuyendo hasta la SE 50.

El director del CDC agregó que, a la fecha, el incremento de COVID-19 responde a la presencia de la XBB.1.5 de la variante ómicron, y que representa aproximadamente el 70% de contagios en el país. Le siguen JN1 y HV.1 que son nuevos linajes.

**Fuente:** Diario Gestión

**MINISTERIO DE SALUD****SEÑOR DOCTOR**

**César H. Vásquez Sánchez**  
Ministro de Salud

**Señor Doctor**

**César V. Munayco Escate**  
Director General del Centro Nacional de  
Epidemiología, Prevención y Control de  
Enfermedades

**HOSPITAL VÍCTOR LARCO HERRERA**

**Med. Elizabeth M. Rivera Chávez**  
Directora General

**Med. Luis A. Vílchez Salcedo**  
Jefe de Epidemiología y Salud Ambiental

**EQUIPO EDITOR**

Med. Luis A. Vílchez Salcedo  
Bach. Adm. Edgar Tuesta Ramos

Personal de la Oficina de Epidemiología y  
Salud Ambiental (OESA)

Med. Luis A. Vílchez Salcedo (Jefatura)  
Lic. Enf. Karina G. Ruiz Solorzano  
Ing. Amb. Darnley P. Uriol Cipriano  
Bach. Adm. Edgar Tuesta Ramos  
Sra. Ana M. Arevalo Revilla

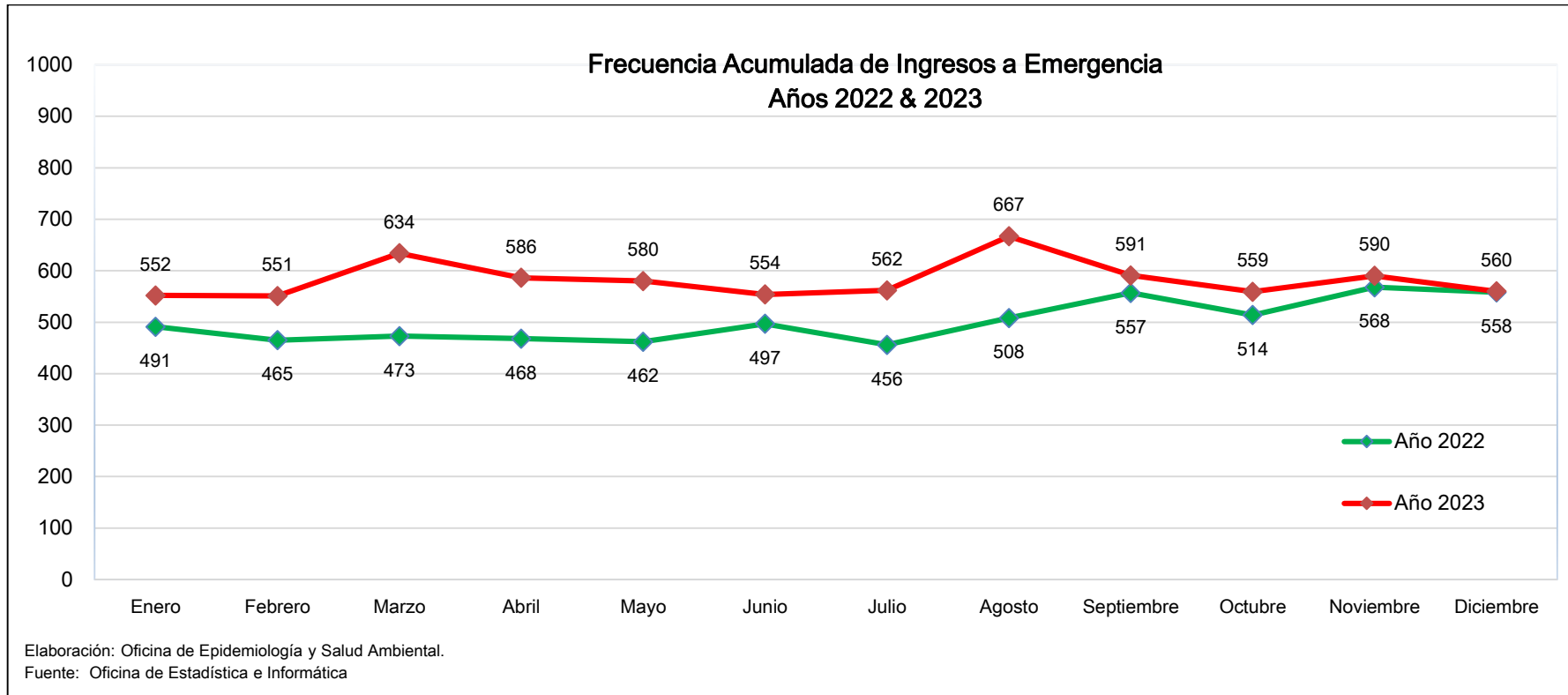
**Teléfono: Fax: 2614668**  
**2615516: Anexo—1032**

# INDICE

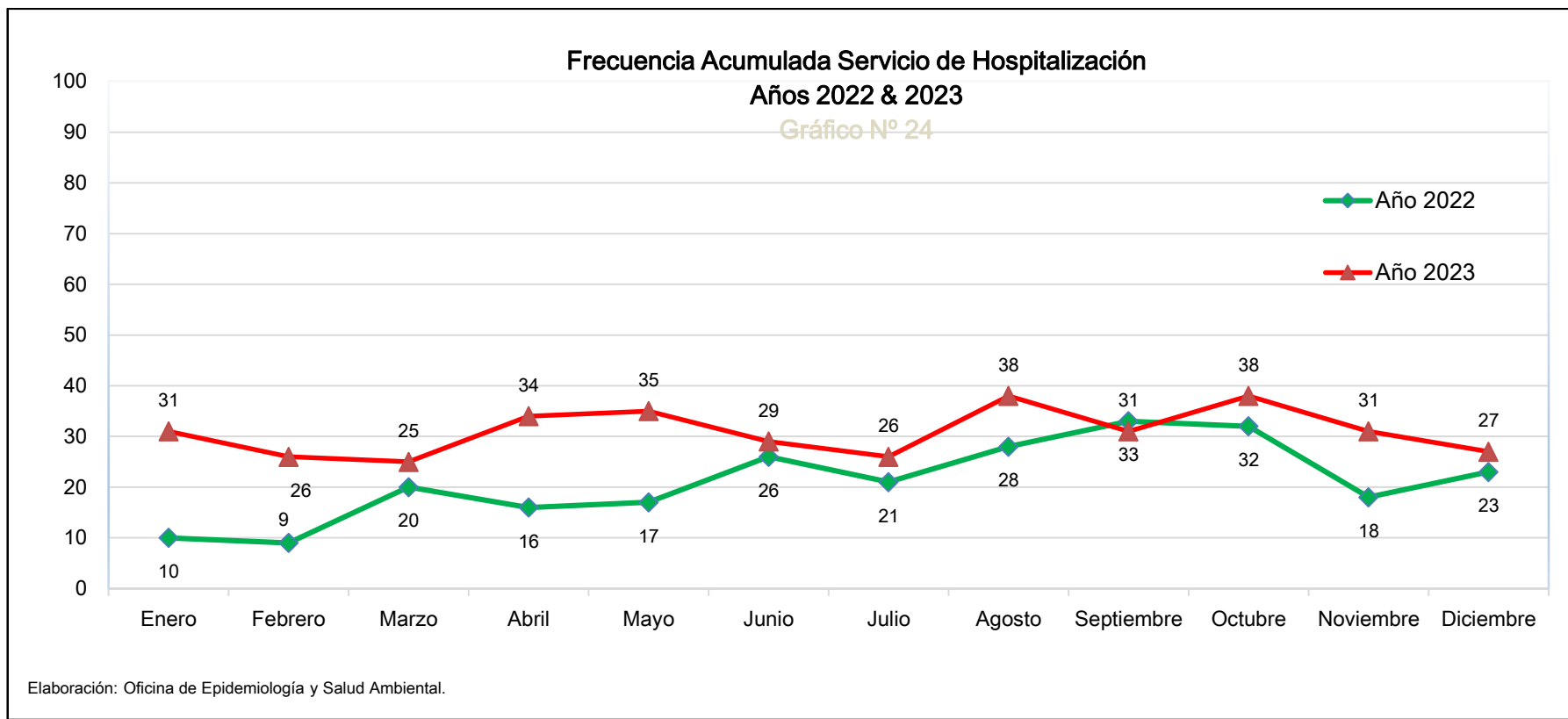
## Tabla de contenido

✓ Ingresos a Emergencia DICIEMBRE 2023 .....	3
✓ Servicios de Hospitalización: Egresos Hospitalarios DICIEMBRE 2023 .....	5
✓ Comparativo de Residuos Solidos Peligrosos Generados DICIEMBRE 2023 .....	6
✓ Unidad de Salud Ambiental: Gestión y Manejo de Residuos Sólidos DICIEMBRE 2023 .....	7
✓ Consolidado de Vigilancia de Enfermedades no Trasmisibles DICIEMBRE 2023 .....	9
✓ Vigilancia de Infecciones Asociadas a la Atención de Salud DICIEMBRE 2023 .....	10
✓ Unidad Vigilancia Epidemiológica: Capacitación “Lavado de Manos” DICIEMBRE 2023 .....	11
✓ Situación de la COVID-19 en la Institución DICIEMBRE 2023 .....	12

## Ingresos a Emergencia DICIEMBRE 2023

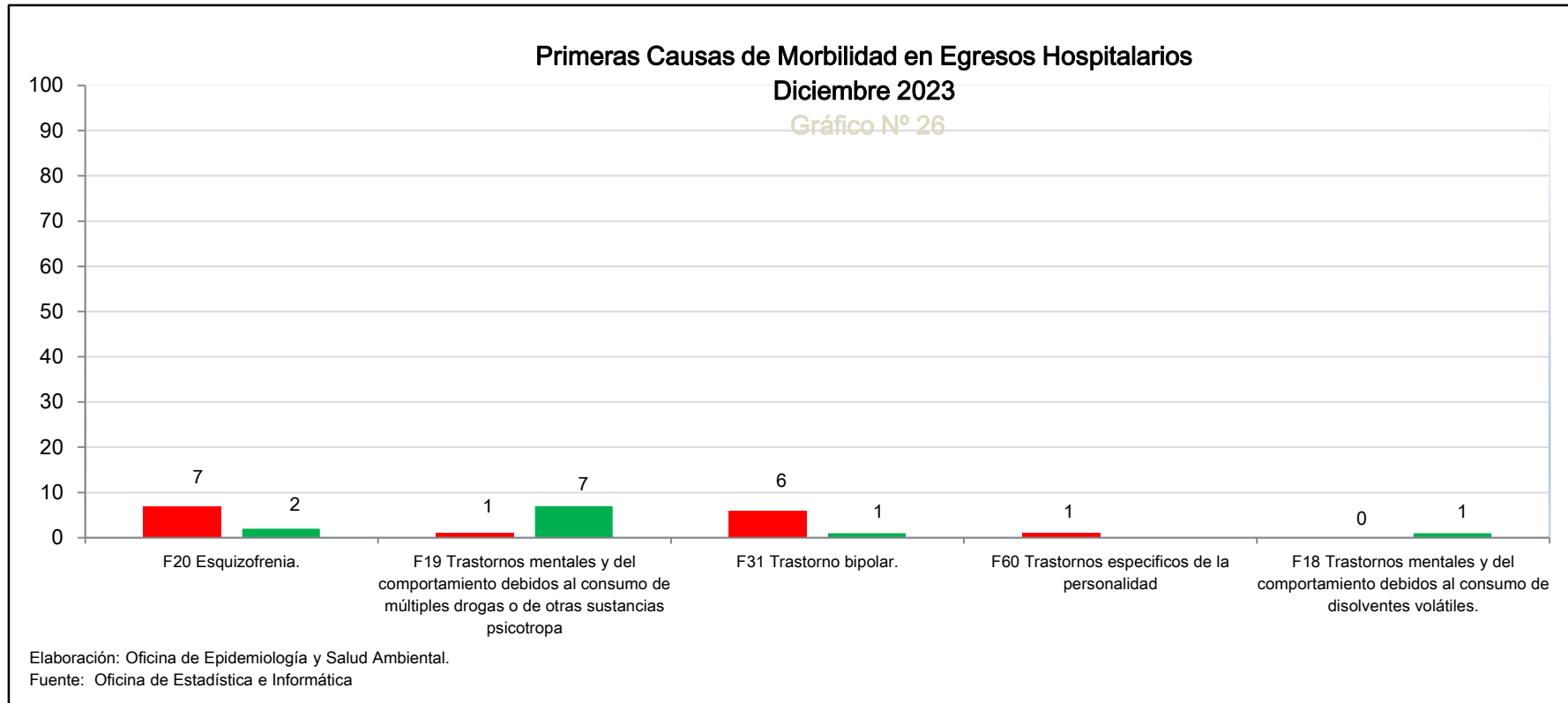


El gráfico muestra la Frecuencia Acumulada de Ingresos a Emergencia. Comparamos que en el mes de diciembre 2022 se presentaron (558) ingresos y en el mes de diciembre 2023 (560) ingresos, apreciando una pequeña diferencia de 2 atenciones en ambos periodos. Esta pequeña diferencia atenciones se debe probablemente a una normalización en el tiempo respecto de la pandemia COVID-19.



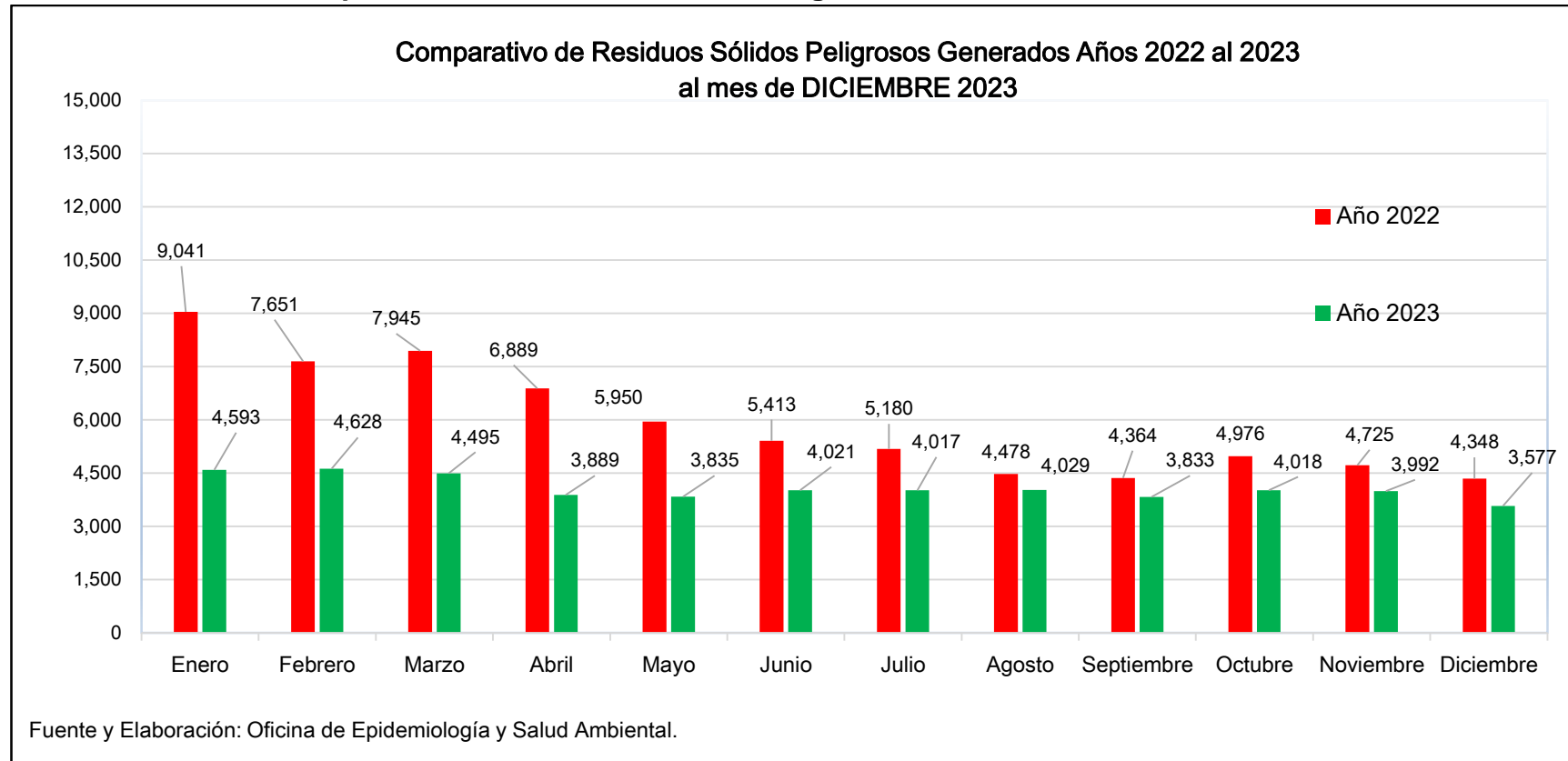
El gráfico muestra la Frecuencia Acumulada en los Servicios de Hospitalización. El número de hospitalizaciones en el mes de diciembre 2022, fue de (23) usuarios, mientras que en el mes de diciembre 2023 fue de (27) usuarios. Se mantiene la tendencia al incremento de las hospitalizaciones considerando que durante el año 2022 aún permanecían restricciones para hospitalizar usuarios por motivo que la pandemia por COVID-19.

## Servicios de Hospitalización: Egresos Hospitalarios DICIEMBRE 2023



De acuerdo con los egresos hospitalarios, la primera causa de morbilidad durante el mes de diciembre 2023 fueron (9) casos de Esquizofrenia, (8) casos de Trastornos mentales y del comportamiento debidos al consumo de múltiples drogas o de otras sustancias psicótropa, (7) casos de Trastorno bipolar, (1) casos de Trastornos específicos de la personalidad, (1) casos de Trastornos mentales y del comportamiento debidos al consumo de disolventes volátiles.

## Comparativo de Residuos Sólidos Peligrosos Generados DICIEMBRE 2023



El gráfico muestra la cantidad de residuos sólidos peligrosos (RSP) generados al mes de DICIEMBRE del año 2022 (4,348 kg.) en comparación al mes de DICIEMBRE del año 2023 (3,577 Kg.). Se aprecia que la cantidad generada (en kg.) en DICIEMBRE del año 2023 sigue siendo significativamente menor a la producida en DICIEMBRE del año 2022. Se viene evidenciando que la disminución y/o el decremento sostenido en la cantidad de RRSS, se debe a las acciones adoptadas en la segregación de los RRSS en la institución.

## Unidad de Salud Ambiental: Gestión y Manejo de Residuos Sólidos DICIEMBRE 2023



Supervisión de la ejecución del Plan Piloto para el aprovechamiento de residuos orgánicos del HVLH



Supervisión del servicio de recolección, transporte y disposición final de residuos peligrosos realizado por la Empresa Tecnologías Ecológicas Prisma S.A.C.





Supervisión y vigilancia del manejo adecuado de residuos sólido



Vigilancia del control de la calidad de agua



## Consolidado de Vigilancia de Enfermedades no Trasmisibles DICIEMBRE 2023

### VIGILANCIA DE ENFERMEDADES NO TRANSMISIBLES FICHA DE INFORMACION MENSUAL - SALUD MENTAL

DISA - V-LIMA CIUDAD  
HOSPITAL / INSTITUTO: HOSPITAL VICTOR LARCO HERRERA

Mes: 

Diciembre					
-----------	--	--	--	--	--

**AÑO: 2023**

Total de egresos Hospitalarios	27
Total dias de permanencia de todos los pacientes	23

		DEPRESION						ADICIONES					PSICOSIS		
		A	B	C	D	E	G	H	I	J	K	L	M	N	O
Daños (a)		Episodio depresivo	Trastorno de la personalidad	Trastorno de bipolar	Trastorno de ansiedad	Trastorno Obsesivo Compulsivo	Otros Trastornos mental debido a lesion y Disfuncion	Alcohol	Drogas multiples	Trastornos Mental uso de cocaína	esquizofrenia	Trasntornos Psicoticos agudos	Trastornos esquizoafe ctivo	trastorno psicotico	
(Codigo Cie x)		(F 32)	(F 60)	(F 31)	(F 40)	(F 42)	(F 06)	(F 10)	(F 19)	(F 14)	(F 20)	(F 23)	(F 25)	(F 41)	()
HOSPITALIZACION	Nº de egresos	27	0	1	7	0	0	1	8	0	9	0	1	0	
	Dias de permanencia	23	1	1	4	0	0	1	2	0	10	1	3	0	
	Promedio de permanencia	7	0	1	1	0	0	1	0	0	1	0	3	0	
	Nº de Defunciones	0													
Numero de Casos en Consulta Externa	3034	199	326	430	11	123	246	30	83	18	1067	10	76	415	
Atenciones en Emergencia	431	23	86	58	0	21	18	5	15	4	112	15	10	64	

Persona que lleno la ficha  
Lic:

1) En Estadística:  
2) En Epidemiología:

En la tabla se puede apreciar, se atendieron 1067 casos de esquizofrenia en Consulta Externa, en Hospitalización se ha producido 27 egresos hospitalarios con varias morbilidades y en emergencia se produjo 04 casos de esquizofrenia; durante el mes de DICIEMBRE 2023, en el presente mes NO se presentó ningún caso de defunción.

## Vigilancia de Infecciones Asociadas a la Atención de Salud DICIEMBRE 2023



**PERÚ** Ministerio de Salud

**HOSPITAL VÍCTOR LARCO HERRERA**

**DIRECCIÓN DE SALUD: LIMA CENTRO  
HOSPITAL: VÍCTOR LARCO HERRERA  
OFICINA DE EPIDEMIOLOGÍA Y SALUD AMBIENTAL**

**FORMULARIO A: INFECCIONES ASOCIADAS A LA ATENCION DE SALUD  
FORMULARIO II: Vigilancia en el Servicio de UCE (Unidad de Cuidados Especiales)**

**MES: DICIEMBRE 2023**

<b>Catéter venoso Central (CVC)</b>				<b>Catéter Urinario permanente (CUP)</b>			
<b>Nº días exposición con CVC</b>	<b>Nº de pacientes vigilados</b>	<b>Nº ITS asociado a CVC</b>	<b>Tasa de ITS</b>	<b>Nº días exposición con CUP</b>	<b>Nº de pacientes vigilados</b>	<b>Nº ITU asociado a CUP</b>	<b>Tasa de ITU</b>
c		d	d/c x 1000	e		f	f/e x 1000
0	0.0	0	0	0	0	0	0

ITS: Infección del Torrente Sanguíneo

ITU: Infección del Tracto Urinario

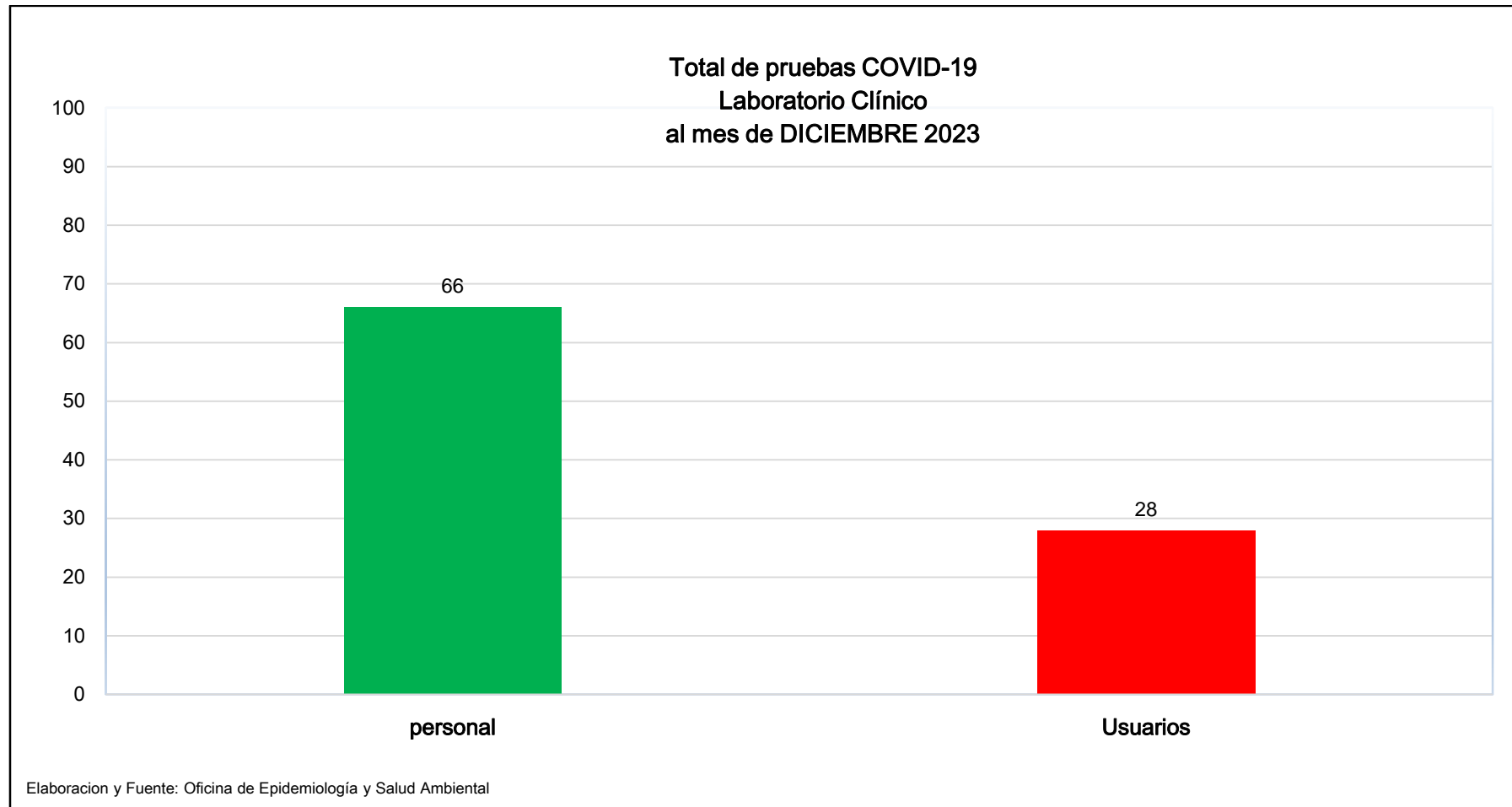
Fuente: Oficina de Epidemiología y Salud Ambiental - Hospital Víctor Larco Herrera

## Unidad Vigilancia Epidemiológica: Capacitación “Lavado de Manos” DICIEMBRE 2023



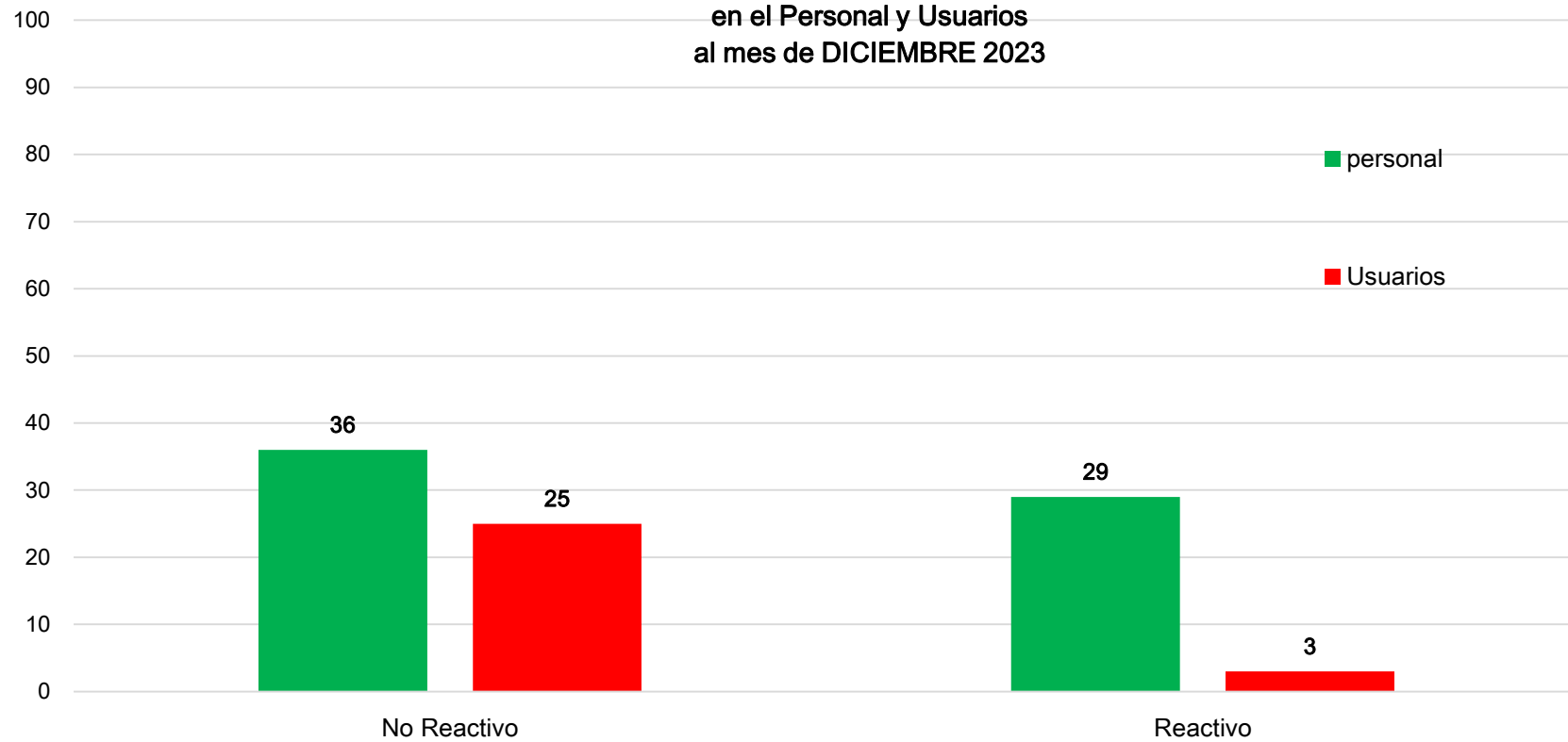
La Unidad de Vigilancia Epidemiológica realiza el monitoreo del adecuado procedimiento del lavado de manos en los diferentes pabellones con el propósito de disminuir la incidencia de enfermedades infectocontagiosas, como las enfermedades gastrointestinales y respiratorias, en nuestra Institución.

### Situación de la COVID-19 en la Institución DICIEMBRE 2023



Como se puede apreciar en la gráfica la cantidad de pruebas antigénicas para COVID-19 continúa disminuyendo. En el mes de diciembre 2023 se realizaron (66) pruebas al personal y (28) para usuarios (hospitalizados y de emergencia).

Hospital Victor Larco Herrera  
Total pruebas utilizadas Reactivos y no reactivos  
en el Personal y Usuarios  
al mes de DICIEMBRE 2023



Elaboracion y Fuente: Oficina de Epidemiología y Salud Ambiental

Observamos en la gráfica que las (94) muestras realizadas en el mes de diciembre del 2023, se presentaron 29 casos de positividad en el grupo de trabajadores y 03 casos de positividad en los usuarios.

# SALA SITUACIONAL COVID-19 DEL HVLH - USUARIOS

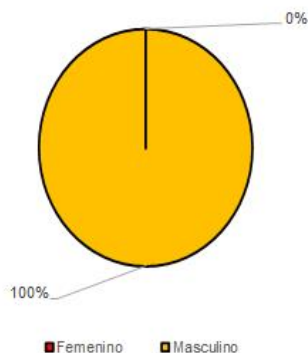
INFORMACIÓN OFICIAL AL 01/12/2023

TOTAL USUARIOS EN EL HVLH

**340**

Casos confirmados - acumulados año 2023

8



TOTAL MUESTRAS REALIZADAS

**725**

USUARIOS EN AISLAMIENTO

**0**

TASA DE RECUPERACIÓN

**100 %**



USUARIOS RECUPERADOS  
ALTAS EPIDEMIOLOGICAS  
(Acumulado año 2023)

**8**



BICENTENARIO  
DEL PERÚ  
2021 - 2024



FALLECIDOS POR COVID-19 (\*)

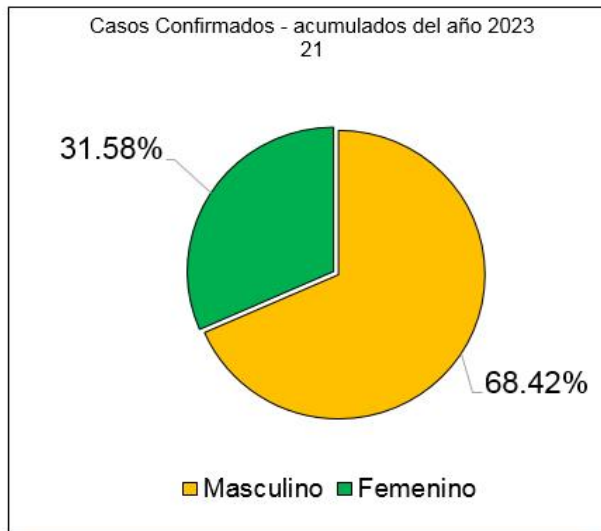
**0**

# SALA SITUACIONAL COVID-19 -EL HVLH - PERSONAL

INFORMACIÓN OFICIAL AL 01/12/2023

TOTAL TRABAJADORES EN EL HVLH

**1060**



PERSONAL RECUPERADO  
ALTAS EPIDEMIOLOGICAS  
(Acumulado año 2023)

**20**



BICENTENARIO  
DEL PERÚ  
2021 - 2024

TOTAL MUESTRAS REALIZADAS

**218**

PERSONAL EN AISLAMIENTO

**1**

TASA DE RECUPERACIÓN

**95.24 %**



FALLECIDOS POR COVID-19 (\*)

**0**



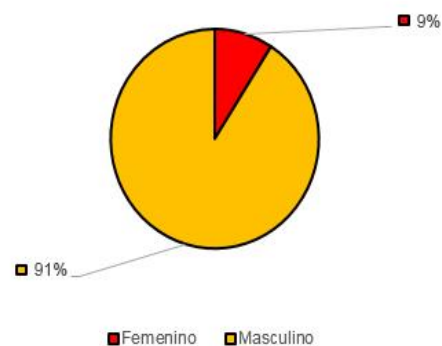
# SALA SITUACIONAL COVID-19 DEL HVLH - USUARIOS

INFORMACIÓN OFICIAL AL 31/12/2023

TOTAL USUARIOS EN EL HVLH

**339**

Casos confirmados - acumulados año 2023  
11



TOTAL MUESTRAS REALIZADAS

**753**

USUARIOS EN AISLAMIENTO

**1**

TASA DE RECUPERACIÓN

**81.20 %**



USUARIOS RECUPERADOS  
ALTAS EPIDEMIOLOGICAS  
(Acumulado año 2023)

**10**



BICENTENARIO  
DEL PERÚ  
2021 - 2024



FALLECIDOS POR COVID-19 (\*)

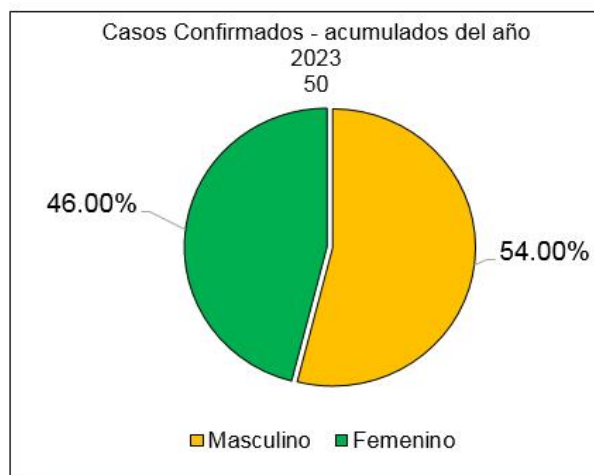
**0**

# SALA SITUACIONAL COVID-19 -EL HVLH - PERSONAL

INFORMACIÓN OFICIAL AL 31/12/2023

TOTAL TRABAJADORES EN EL HVLH

**1060**



PERSONAL RECUPERADO  
ALTAS EPIDEMIOLOGICAS  
(Acumulado año 2023)

**40**



BICENTENARIO  
DEL PERÚ  
2021 - 2024

TOTAL MUESTRAS REALIZADAS

**282**

PERSONAL EN AISLAMIENTO

**10**

TASA DE RECUPERACIÓN

**80 %**



FALLECIDOS POR COVID-19 (\*)

**0**