



PERÚ

Ministerio
de Salud

HOSPITAL VÍCTOR LARCO HERRERA
Oficina Epidemiología y Salud Ambiental

SE 45 al 48 - Nº 11- 2023

Mes de NOVIEMBRE 2023

RECICLAR: LA PRÁCTICA DEL FUTURO



¿Qué es el reciclaje?

El **reciclaje** es el proceso de recolección y transformación de materiales para **convertirlos en nuevos productos**. Estos desechos, de otro modo, serían descartados como basura.

¿Qué tipos de reciclaje existen?

Existen tres tipos principales. El **reciclaje primario**, o de circuito cerrado, convierte los materiales en más de lo mismo, como papel en más papel o las latas de refresco en más latas de refresco. El **secundario** transforma un producto desechado en otros objetos, aunque fabricados con el mismo material. Y el **terciario** o químico descompone químicamente los materiales para producir con ellos algo muy diferente.

Buena idea, buen negocio

¿Por qué es importante reciclar? Global Recycling Foundation señala múltiples ventajas, aunque pueden resumirse en que **conserva los recursos naturales** y reduce la sobreexplotación de materias primas protegiendo así los hábitats. Contribuye además a **economizar energía** ya que los productos reciclados prescinden de varios pasos imprescindibles en el proceso de fabricación. Es decir, se necesita mucha más energía para extraer, refinar, transportar y procesar materias primas que para transformar materiales reciclados ya disponibles.

Menos vertederos, más trabajo

El reciclaje de vidrio, papel o plástico también retira de la circulación una enorme cantidad de basura que, en caso contrario, acabaría en los vertederos, sean **controlados o incontrolados**. Estas enormes acumulaciones de desechos que manchan el mapa tanto de países desarrollados como en vías de desarrollo, producen emisiones de metano, otro potente GEI, y contaminan suelos y aguas subterráneas.

Recogido de: <https://www.bbva.com/es/sostenibilidad/que-es-el-reciclaje-y-por-que-es-importante-reciclar/>

MINISTERIO DE SALUD

SEÑOR DOCTOR
César H. Vásquez Sánchez
Ministro de Salud

Señor Doctor
César V. Munayco Escate
Director General del Centro Nacional de
Epidemiología, Prevención y Control de
Enfermedades

HOSPITAL VÍCTOR LARCO HERRERA

Med. Elizabeth M. Rivera Chávez
Directora General

Med. Luis A. Vílchez Salcedo
Jefe de Epidemiología y Salud Ambiental

EQUIPO EDITOR

Med. Luis A. Vílchez Salcedo
Bach. Adm. Edgar Tuesta Ramos

Miembros de la Oficina de Epidemiología y
Salud Ambiental (OESA)

Med. Luis A. Vílchez Salcedo (Jefatura)
Lic. Enf. Karina Ruiz Solorzano
Ing. Amb. Darnley Pamela Uriol Cipriano
Bach. Adm. Edgar Tuesta Ramos
Sra. Ana Maria Arevalo Revilla

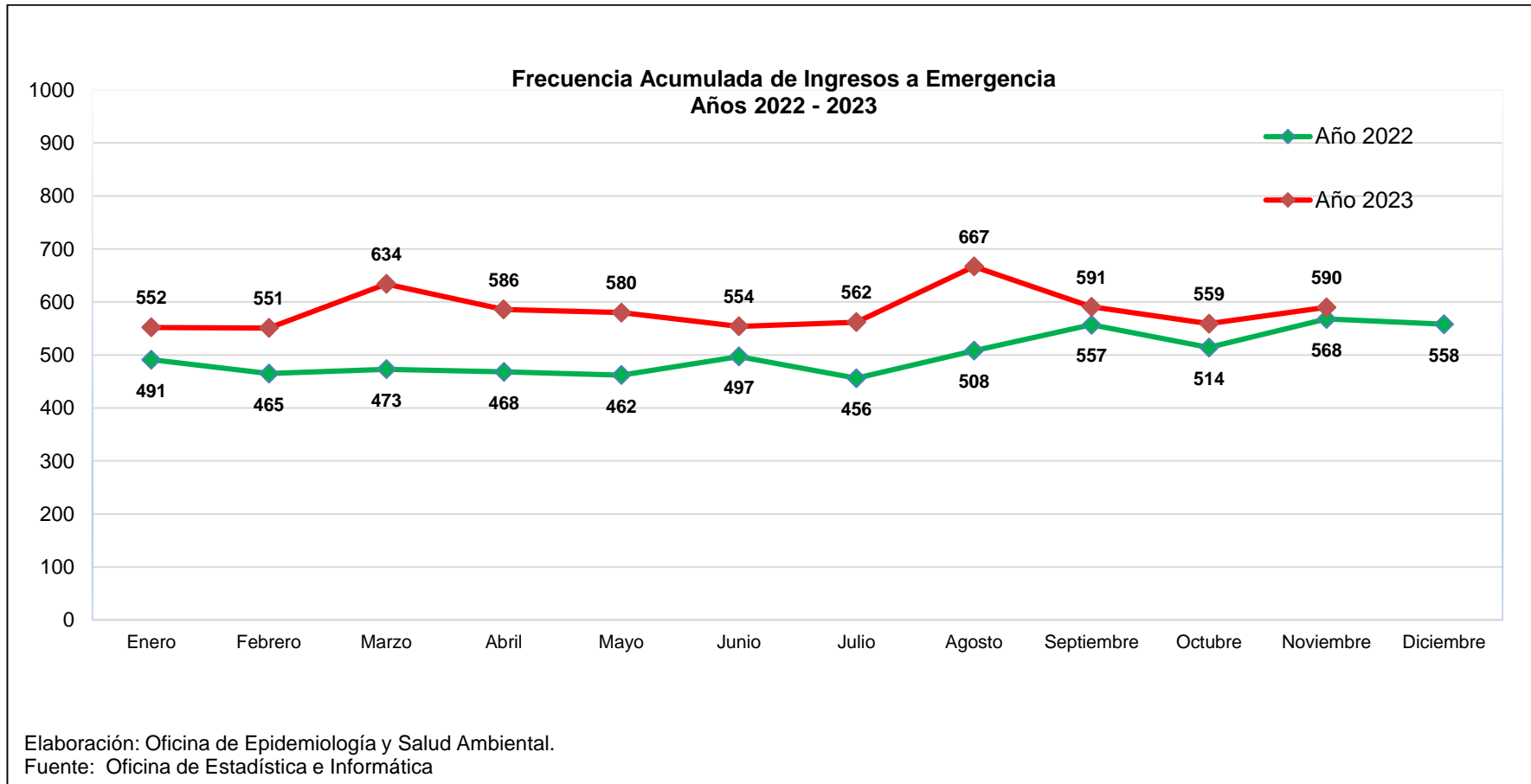
Teléfono: Fax: 2614668
2615516: Anexo—1032

INDICE

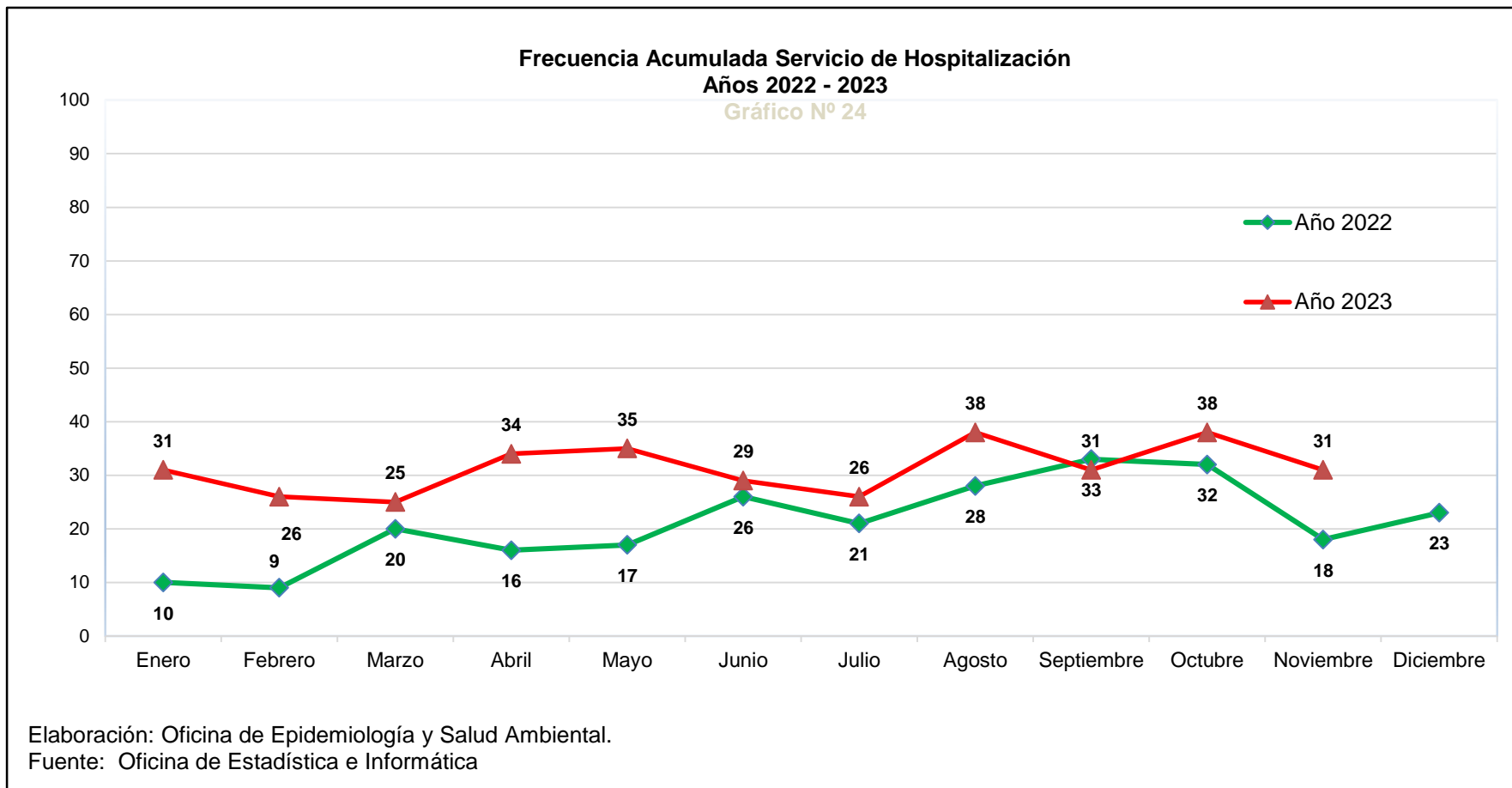
Tabla de contenido

✓ Ingresos a Emergencia NOVIEMBRE 2023	3
✓ Servicios de Hospitalización: Egresos Hospitalarios NOVIEMBRE 2023	5
✓ Comparativo de Residuos Solidos Peligrosos Generados NOVIEMBRE 2023	6
✓ Unidad de Salud Ambiental: Gestión y Manejo de Residuos Sólidos NOVIEMBRE 2023	7
✓ Consolidado de Vigilancia de Enfermedades no Trasmisibles NOVIEMBRE 2023.....	9
✓ Vigilancia de Infecciones Asociadas a la Atención de Salud NOVIEMBRE 2023	10
✓ Unidad Vigilancia Epidemiológica: Capacitación “Lavado de Manos” NOVIEMBRE 2023.....	11
✓ Situación de la COVID-19 en la Institución NOVIEMBRE 2023.....	13

Ingresos a Emergencia NOVIEMBRE 2023

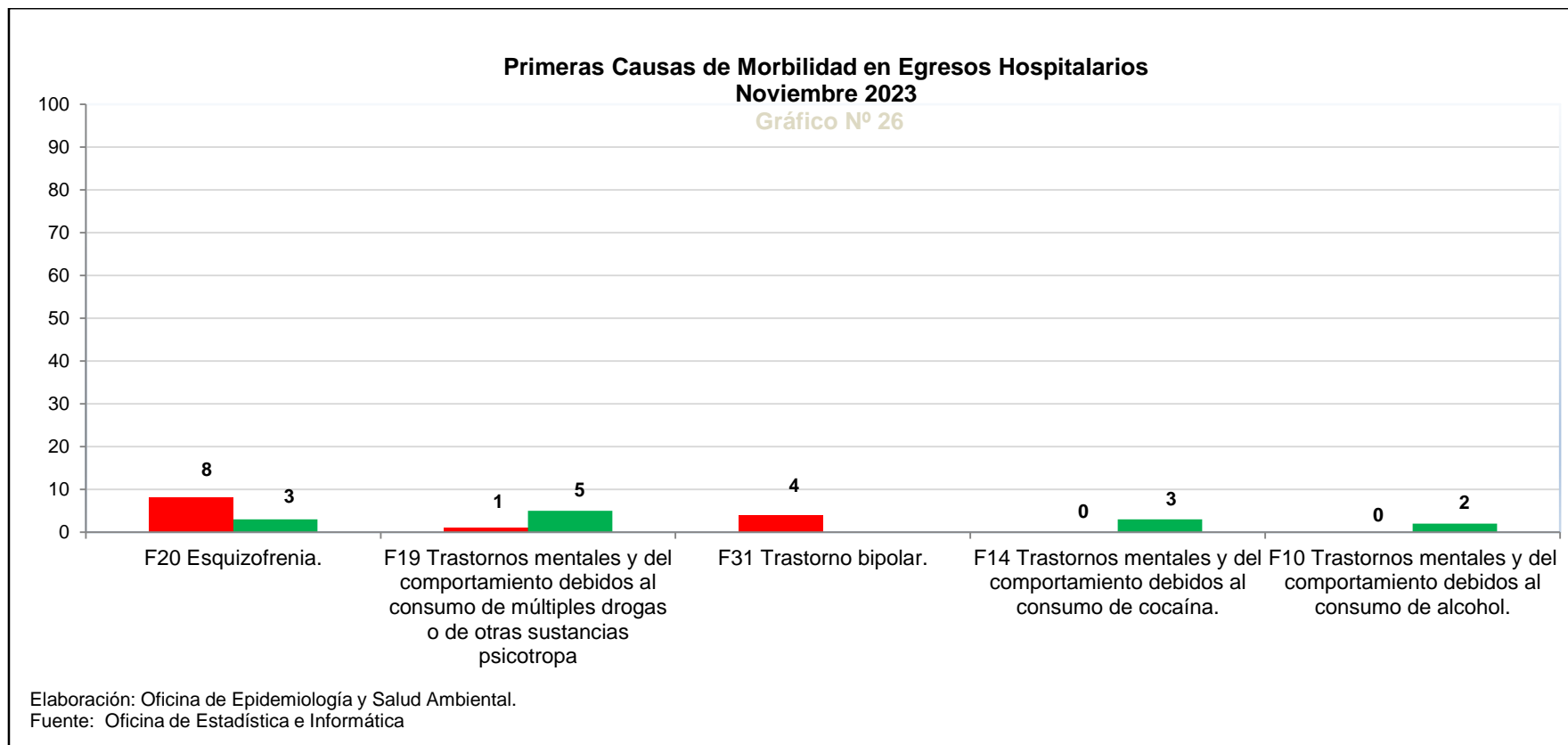


El gráfico muestra la Frecuencia Acumulada de Ingresos a Emergencia. Comparamos que en el mes de noviembre 2022 se presentaron (568) ingresos y en el mes de noviembre 2023 (590) ingresos, apreciando un incremento de las atenciones. Este incremento mantenido de las atenciones se debe probablemente al posterior levantamiento de las restricciones sanitarias impuestas por la pandemia COVID-19.



El gráfico muestra la Frecuencia Acumulada en los Servicios de Hospitalización. El número de hospitalizaciones en el mes de noviembre 2022, fue de (18) usuarios, mientras que en el mes de noviembre 2023 fue de (31) usuarios. Se mantiene la tendencia al incremento de las hospitalizaciones considerando que durante el año 2022 aún permanecían restricciones para hospitalizar usuarios por motivo que la pandemia por COVID-19.

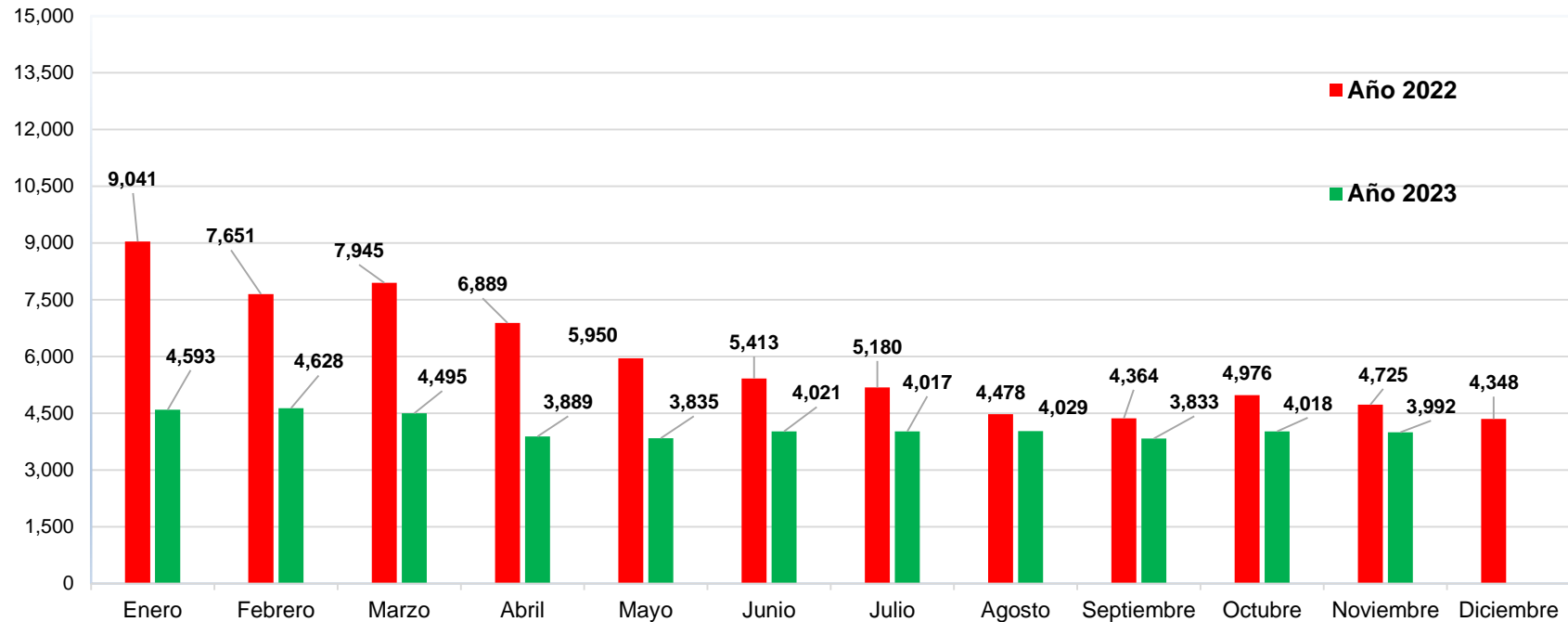
Servicios de Hospitalización: Egresos Hospitalarios NOVIEMBRE 2023



De acuerdo con los egresos hospitalarios, la primera causa de morbilidad durante el mes de noviembre 2023 fueron (11) casos de Esquizofrenia, (6) casos de Trastornos mentales y del comportamiento debidos al consumo de múltiples drogas o de otras sustancias psicótropas, (4) casos de Trastorno bipolar, (3) casos de Trastornos mentales y del comportamiento debidos al consumo de cocaína y (2) casos de Trastornos mentales y del comportamiento debidos al consumo de alcohol.

Comparativo de Residuos Sólidos Peligrosos Generados NOVIEMBRE 2023

Comparativo de Residuos Sólidos Peligrosos Generados Años 2022 al 2023 al mes de NOVIEMBRE 2023



Fuente y Elaboración: Oficina de Epidemiología y Salud Ambiental.

El gráfico muestra la cantidad de residuos sólidos peligrosos (RSP) generados al mes de NOVIEMBRE del año 2022 (4,725 kg.) en comparación al mes de NOVIEMBRE del año 2023 (3,992 Kg.). Se aprecia que la cantidad generada (en kg.) en NOVIEMBRE del año 2023 sigue siendo significativaente menor a la producida en NOVIEMBRE del año 2022. Se viene evidenciando que la disminución y/o el decremento sostenido en la cantidad de RRSS, se debe a las acciones adoptadas en la segregación de los RRSS en la institución.

Unidad de Salud Ambiental: Gestión y Manejo de Residuos Sólidos NOVIEMBRE 2023



La Unidad de Salud Ambiental de la Oficina de Epidemiología y Salud Ambiental en visitas a los diferentes pabellones de la institución realizando la vigilancia en el manejo de los residuos sólidos hospitalarios y la vigilancia de la calidad del agua



La Unidad de Salud Ambiental de la Oficina de Epidemiología y Salud Ambiental en visitas a los diferentes pabellones de la institución realizando la supervisión en el Centro de Acopio a la Empresa PRISMA y la supervisión del **“Plan Piloto para el Aprovechamiento de Residuos Orgánicos del Hospital**

Consolidado de Vigilancia de Enfermedades no Transmisibles NOVIEMBRE 2023

VIGILANCIA DE ENFERMEDADES NO TRANSMISIBLES FICHA DE INFORMACION MENSUAL - SALUD MENTAL

DISA - V-LIMA CIUDAD
HOSPITAL/ INSTITUTO HOSPITAL VICTOR LARCO HERRERA

Mes:

Noviembre						
-----------	--	--	--	--	--	--

AÑO: 2023

Total de egresos Hospitalarios	29
Total días de permanencia de todos los pacientes	30

		DEPRESION						ADICCIONES					PSICOSIS		
		A	B	C	D	E	G	H	I	J	K	L	M	N	O
Daños (a)		Episodio depresivo	Trastorno de la personalidad	Trastorno de bipolar	Trastorno de ansiedad	Trastorno Obsesivo Compulsivo	Otros Trastornos mental debido a lesion y Disfuncion	Alcohol	Drogas multiples	Trastornos Mental uso de cocaína	Esquizofrenia	Trasntornos Psicoticos agudos	Trastornos esquizoafe ctivo	trastorno psicotico	
(Codigo Cie x)		(F 32)	(F 60)	(F 31)	(F 40)	(F 42)	(F 06)	(F 10)	(F 19)	(F 14)	(F 20)	(F 23)	(F 25)	(F 41)	()
HOSPITALIZACION	Nº de egresos	29	0	0	4	0	1	1	2	6	3	11	0	1	0
	Dias de permanencia	30	0	0	7	0	0	0	3	2	4	13	1	0	0
	Promedio de permanencia	6	0	0	2	0	0	0	2	0	1	1	0	0	0
	Nº de Defunciones	0													
Numero de Casos en Consulta Externa		3536	247	353	497	14	158	211	42	110	39	1257	14	90	504
Atenciones en Emergencia		427	24	87	63	1	11	17	7	31	2	95	5	12	72

Persona que lleno la ficha
Lic:

1) En Estadística:
2)En Epidemiología:

En la tabla se puede apreciar, se atendieron 1257 casos de esquizofrenia en Consulta Externa, en Hospitalización se ha producido 29 egresos hospitalarios con varias morbilidades y en emergencia se produjo 95 casos de esquizofrenia; durante el mes de NOVIEMBRE 2023, en el presente mes NO se presentó ningún caso de defunción.

Vigilancia de Infecciones Asociadas a la Atención de Salud NOVIEMBRE 2023



PERÚ

Ministerio
de Salud

HOSPITAL
VÍCTOR LARCO HERRERA

DIRECCIÓN DE SALUD: LIMA CENTRO
HOSPITAL: VÍCTOR LARCO HERRERA
OFICINA DE EPIDEMIOLOGÍA Y SALUD AMBIENTAL

FORMULARIO A: INFECCIONES ASOCIADAS A LA ATENCION DE SALUD
FORMULARIO II: Vigilancia en el Servicio de UCE (Unidad de Cuidados Especiales)

MES: NOVIEMBRE 2023

Catéter venoso Central (CVC)				Catéter Urinario permanente (CUP)			
Nº días exposición con CVC	Nº de pacientes vigilados	Nº ITS asociado a CVC	Tasa de ITS	Nº días exposición con CUP	Nº de pacientes vigilados	Nº ITU asociado a CUP	Tasa de ITU
c		d	d/c x 1000	e		f	f/e x 1000
0	0.0	0	0	0	0	0	0

ITS: Infección del Torrente Sanguíneo

ITU: Infección del Tracto Urinario

Fuente: Oficina de Epidemiología y Salud Ambiental - Hospital Víctor Larco Herrera

Unidad Vigilancia Epidemiológica: Capacitación “Lavado de Manos” NOVIEMBRE 2023

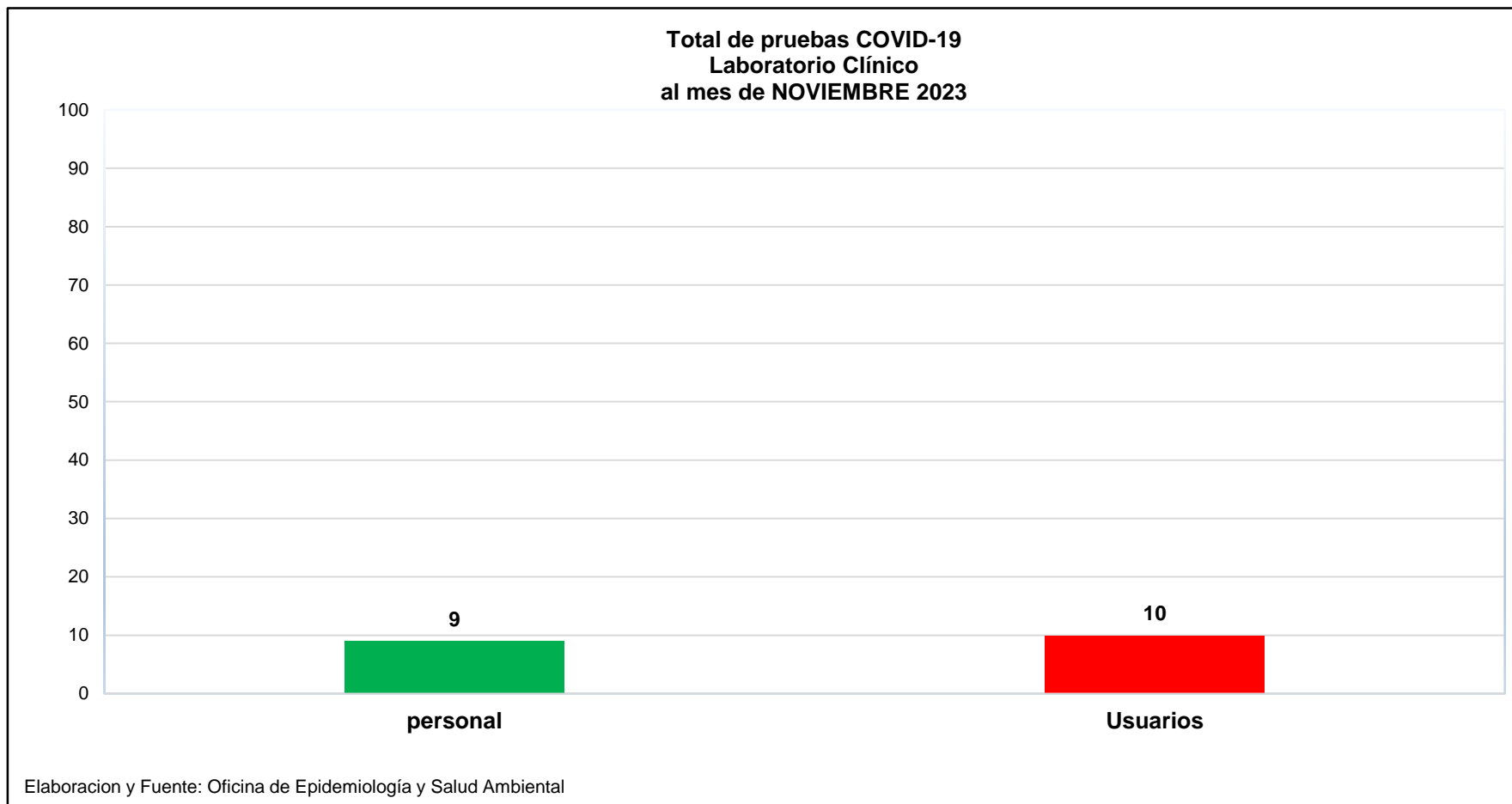


La Unidad de Vigilancia Epidemiológica de la Oficina de Epidemiología y Salud Ambiental en visitas a los diferentes pabellones de la institución realizando la vigilancia del lavado de manos



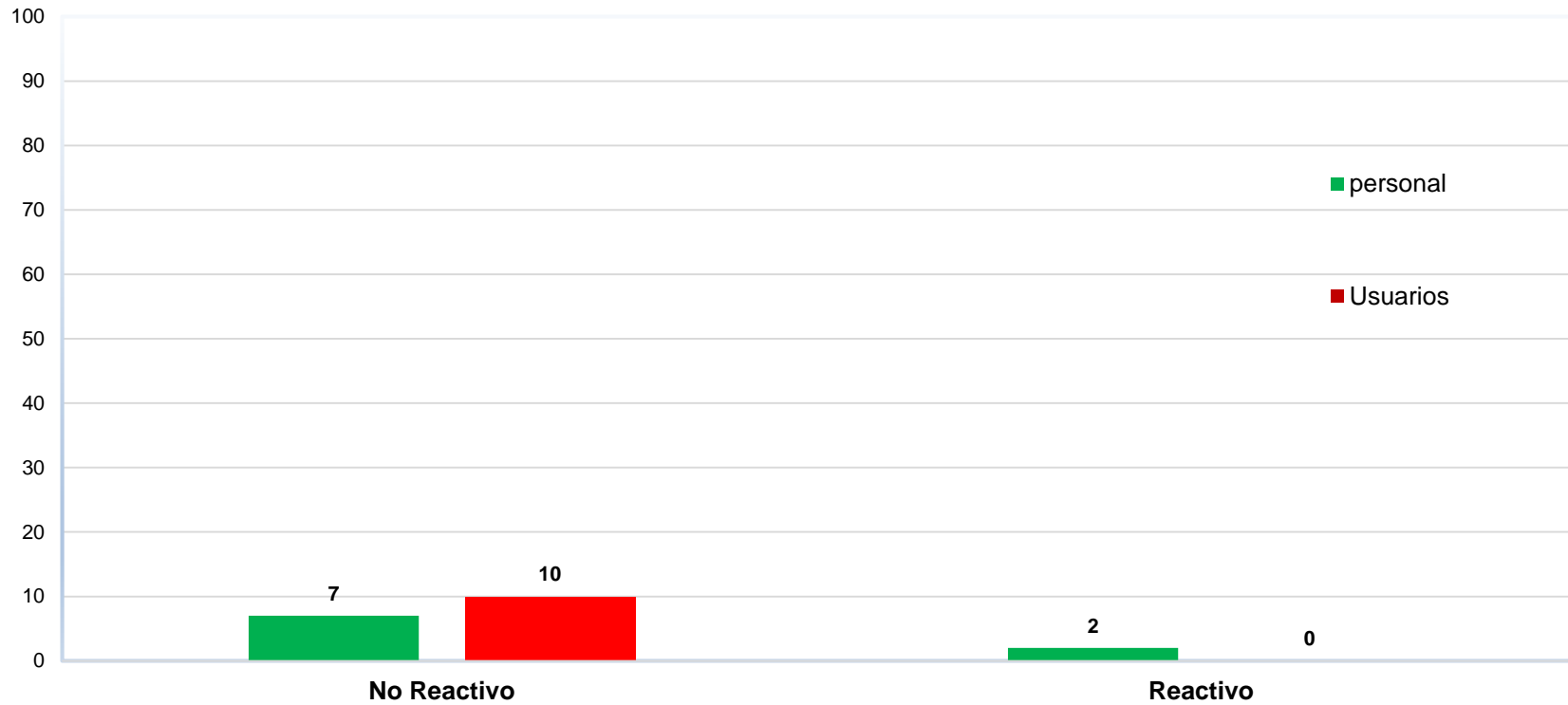
La Unidad de Vigilancia Epidemiológica de la Oficina de Epidemiología y Salud Ambiental en visitas a los diferentes pabellones de la institución realizando la vigilancia del lavado de manos

Situación de la COVID-19 en la Institución NOVIEMBRE 2023



Como se puede apreciar en la gráfica la cantidad de pruebas antigénicas para COVID-19 continúa disminuyendo. En el mes de noviembre 2023 se realizaron (09) pruebas al personal y (10) para usuarios (hospitalizados y de emergencia).

**Hospital Víctor Larco Herrera
Total pruebas utilizadas Reactivos y no reactivos
en el Personal y Usuarios
al mes de NOVIEMBRE 2023**



Elaboracion y Fuente: Oficina de Epidemiología y Salud Ambiental

Observamos en la gráfica que las (17) muestras realizadas en el mes de noviembre del 2023, se presentaron 02 casos de positividad en el grupo de trabajadores.

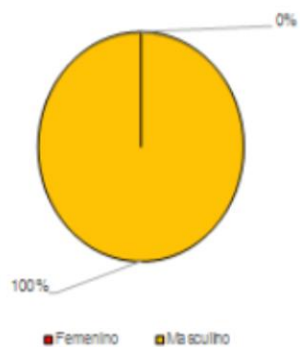
SALA SITUACIONAL COVID-19 DEL HVLH - USUARIOS

INFORMACIÓN OFICIAL AL 01/11/2023

TOTAL USUARIOS EN EL HVLH

339

Casos confirmados - acumulados año 2023
8



USUARIOS RECUPERADOS
ALTAS EPIDEMIOLOGICAS
(Acumulados año 2023)

8



BICENTENARIO
DEL PERÚ
2021 - 2024

TOTAL MUESTRAS REALIZADAS

715

USUARIOS EN AISLAMIENTO

0

TASA DE RECUPERACIÓN

100 %



FALLECIDOS POR COVID-19 (*)

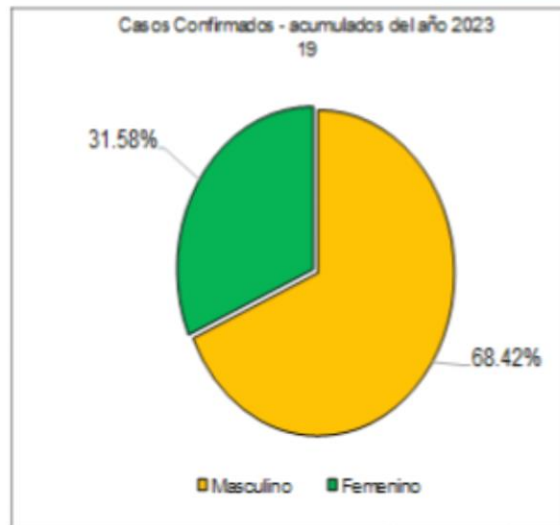
0

SALA SITUACIONAL COVID-19 DEL HVLH - PERSONAL

INFORMACIÓN OFICIAL AL 01/11/2023

TOTAL TRABAJADORES EN EL HVLH

1060



TOTAL MUESTRAS REALIZADAS

207

PERSONAL EN AISLAMIENTO

0

TASA DE RECUPERACIÓN

100 %



PERSONAL RECUPERADO
ALTAS EPIDEMIOLOGICAS
(Acumulado al año 2023)

19



BICENTENARIO
DEL PERÚ
2021 - 2024



FALLECIDOS POR COVID-19 (*)

0

SALA SITUACIONAL COVID-19 DEL HVLH - USUARIOS

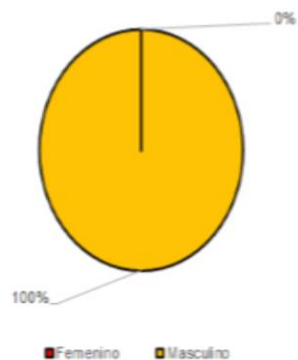
INFORMACIÓN OFICIAL AL 30/11/2023

TOTAL USUARIOS EN EL HVLH

339

Casos confirmados - acumulados año 2023

8



■ Femenino ■ Masculino



USUARIOS RECUPERADOS
ALTAS EPIDEMIOLOGICAS
(Acumulado año 2023)

8



BICENTENARIO
DEL PERÚ
2021 - 2024

TOTAL MUESTRAS REALIZADAS

725

USUARIOS EN AISLAMIENTO

0

TASA DE RECUPERACIÓN

100 %



FALLECIDOS POR COVID-19 (*)

0

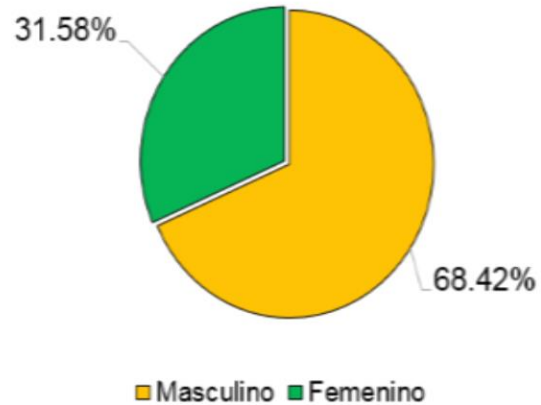
SALA SITUACIONAL COVID-19 -EL HVLH - PERSONAL

INFORMACIÓN OFICIAL AL 30/11/2023

TOTAL TRABAJADORES EN EL HVLH

1060

Casos Confirmados - acumulados del año 2023
21



PERSONAL RECUPERADO
ALTAS EPIDEMIOLOGICAS
(Acumulado año 2023)

20



BICENTENARIO
DEL PERÚ
2021 - 2024

TOTAL MUESTRAS REALIZADAS

216

PERSONAL EN AISLAMIENTO

1

TASA DE RECUPERACIÓN

95.24 %



FALLECIDOS POR COVID-19 (*)

0