

**PERÚ****Ministerio  
de Salud****HOSPITAL VÍCTOR LARCO HERRERA  
Oficina Epidemiología y Salud Ambiental****SE 23 al 26 - N° 06- 2023****Mes de JUNIO 2023****LAS VACUNAS E INMUNIZACIÓN****EDITORIAL**

La inmunización es un logro ejemplar de la salud y el desarrollo a escala mundial que salva millones de vidas cada año. Las vacunas reducen el riesgo de contraer enfermedades gracias a que refuerzan las defensas naturales del organismo y le ayudan a protegerse. Cuando una persona se vacuna, se activa su sistema inmunitario.

En la actualidad disponemos de vacunas para prevenir más de 20 enfermedades que pueden ser mortales; así, se ayuda a personas de todas las edades a vivir más años y con mejor salud.

La inmunización previene cada año entre 3,5 y 5 millones de defunciones por enfermedades tales como la difteria, el tétanos, la tos ferina, la gripe y el sarampión.

La inmunización es un componente esencial de la atención primaria de salud, un derecho humano incuestionable y una de las mejores inversiones económicas en salud. Las vacunas son también esenciales para prevenir y controlar los brotes de enfermedades infecciosas, apuntalan la seguridad sanitaria mundial y serán un instrumento vital para luchar contra la resistencia a los antimicrobianos.

Ahora bien, a pesar de los enormes progresos realizados, la cobertura de la vacunación se ha estancado en años recientes y, por primera vez en una década, se redujo en 2020. La pandemia y las perturbaciones causadas por la COVID-19 en los dos últimos años han puesto en jaque los sistemas de salud y han provocado que no se vacunara a 23 millones de niños en 2020. Esta cifra es 3,7 millones superior a la de 2019 y el valor más elevado desde 2009.

Los primeros datos correspondientes a 2021 muestran que la pandemia continuaba afectando a la vacunación, si bien a finales de año todos los países estaban vacunando contra la COVID-19 y, a principios de 2022, se habían administrado cerca de 1000 millones de dosis de estas vacunas a través del Mecanismo COVAX.

Fuente: [Vacunas e inmunización \(who.int\)](https://www.who.int)

**MINISTERIO DE SALUD**

**SEÑOR DOCTOR**  
**César H. Vásquez Sánchez**  
Ministro de Salud

**Señor Doctor**  
**César V. Munayco Escate**  
Director General del Centro Nacional de  
Epidemiología, Prevención y Control de  
Enfermedades

**HOSPITAL VÍCTOR LARCO HERRERA**

**Med. Elizabeth M. Rivera Chávez**  
Directora General

**Med. Luis A. Vilchez Salcedo**  
Jefe de Epidemiología y Salud Ambiental

**EQUIPO EDITOR**

*Med. Luis A. Vilchez Salcedo*  
*Sr. Edgar Tuesta Ramos*

Miembros de la Oficina de Epidemiología  
y Salud Ambiental (OESA)

*Med. Luis A. Vilchez Salcedo (Jefatura)*  
*Lic. Enf. Karina Ruiz Solorzano*  
*Ing. Amb. Darnley Pamela Uriol Cipriano*  
*Sr. Edgar Tuesta Ramos*  
*Sra. Ana María Arevalo Revilla*

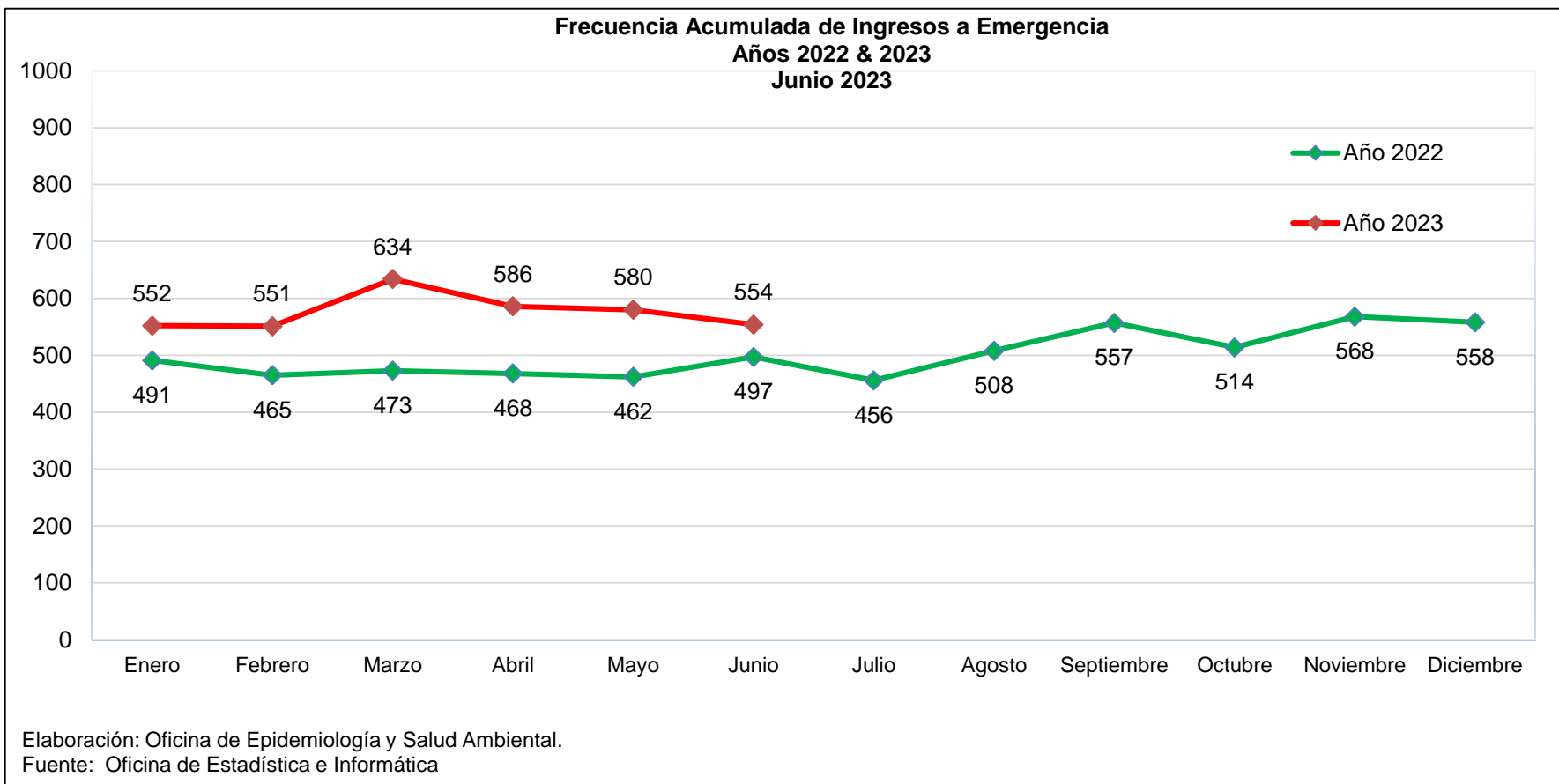
**Teléfono: Fax: 2614668**  
**2615516:Anexo—1032**

## INDICE

### Tabla de contenido

✓ Ingresos a Emergencia JUNIO 2023 .....	3
✓ Servicio de Hospitalización JUNIO 2023 .....	4
✓ Servicios de Hospitalización: Egresos Hospitalarios JUNIO 2023 .....	5
✓ Comparativo de Residuos Solidos Peligrosos Generados JUNIO 2023 .....	6
✓ Unidad de Salud Ambiental: Gestión y Manejo de Residuos Sólidos JUNIO 2023 .....	7
✓ Consolidado de Vigilancia de Enfermedades no Trasmisibles JUNIO 2023. ¡Error! Marcador <b>no definido.</b>	
✓ Vigilancia de Infecciones Asociadas a la Atención de Salud JUNIO 2023 .....	10
✓ Unidad Vigilancia Epidemiológica: Capacitación "Lavado de Manos" JUNIO 2023.....	11
✓ Situación de la COVID-19 en la Institución JUNIO 2023.....	13

## Ingresos a Emergencia JUNIO 2023

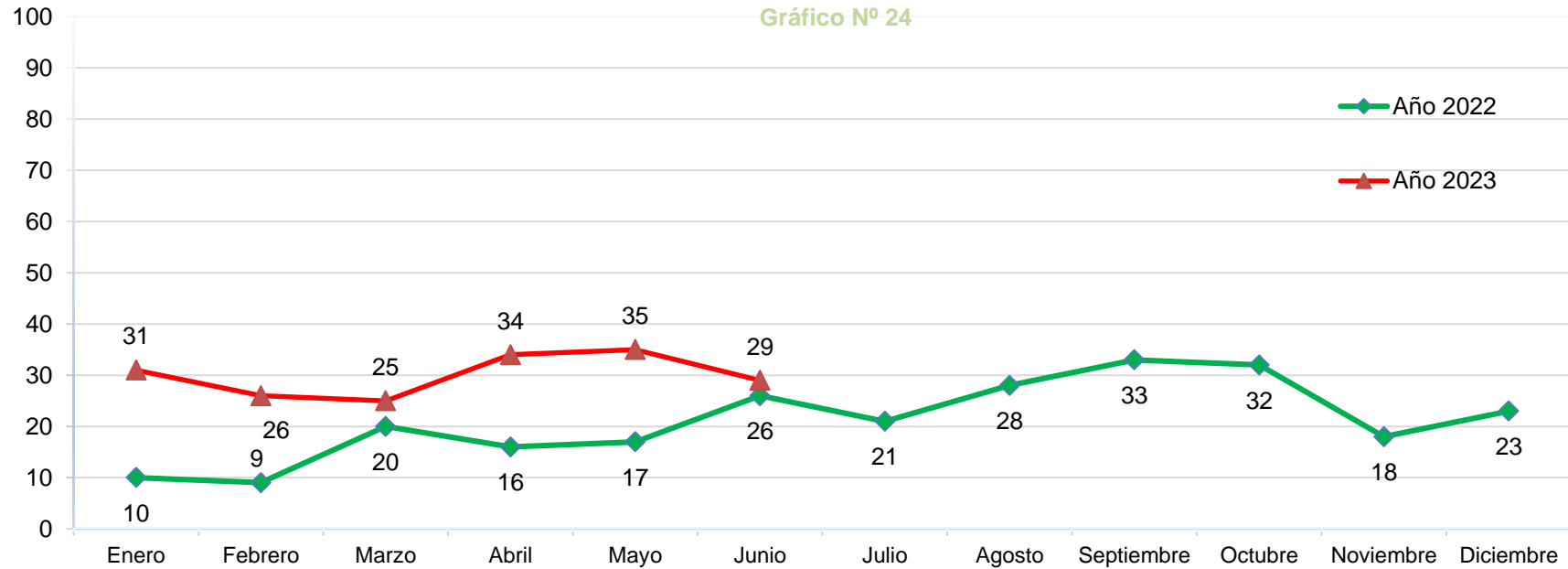


El gráfico muestra la Frecuencia Acumulada de Ingresos a Emergencia. Comparamos que en el mes de junio 2022 se presentaron (497) ingresos y en el mes de junio 2023 (554) ingresos, apreciando un incremento significativo de las atenciones. Esto se debe probablemente al posterior levantamiento de las restricciones sanitarias impuestas por la pandemia COVID-19.

### Servicio de Hospitalización JUNIO 2023

Frecuencia Acumulada Servicio de Hospitalización  
Años 2022 & 2023

Gráfico N° 24

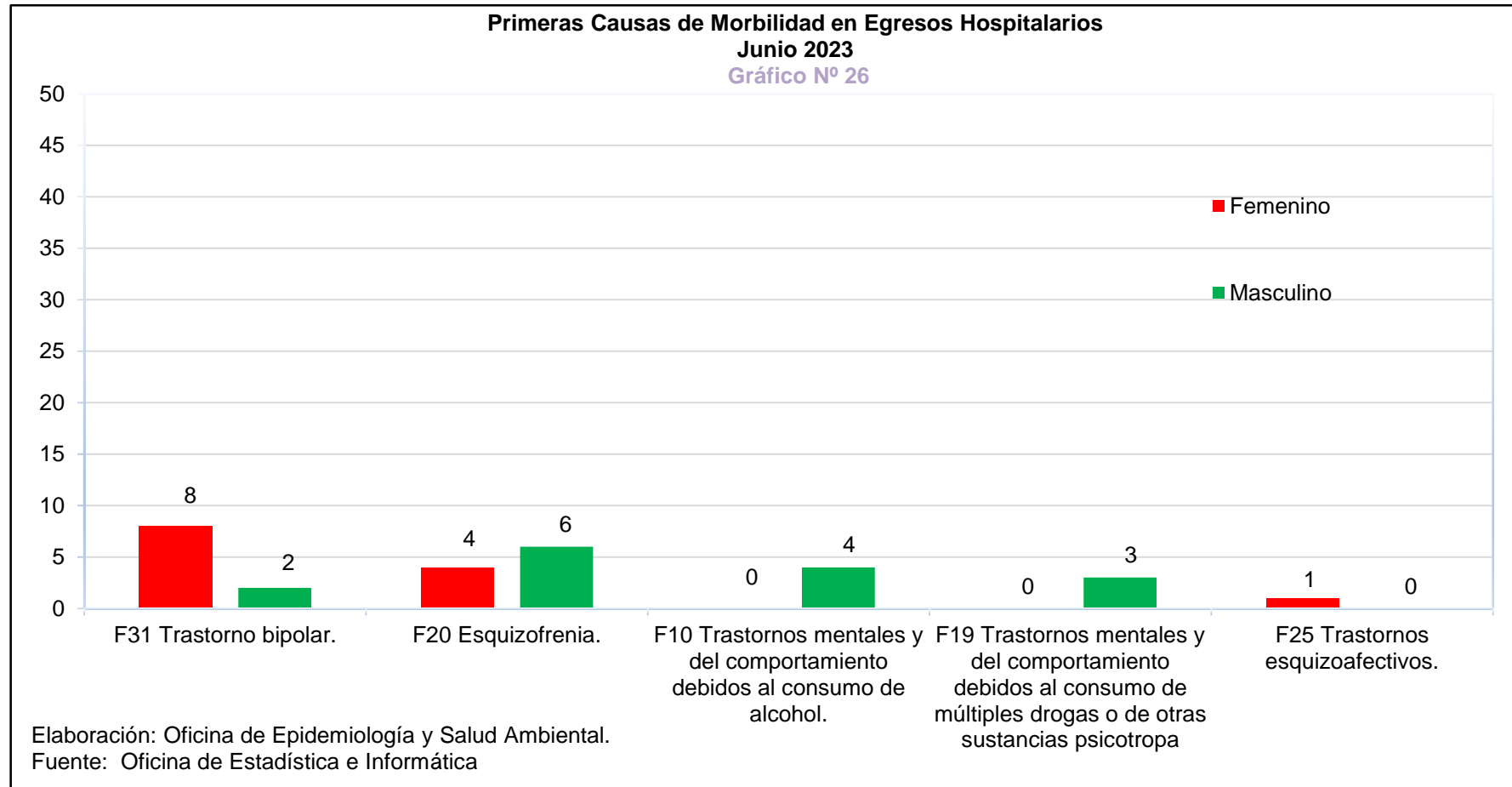


Elaboración: Oficina de Epidemiología y Salud Ambiental.

Fuente: Oficina de Estadística e Informática

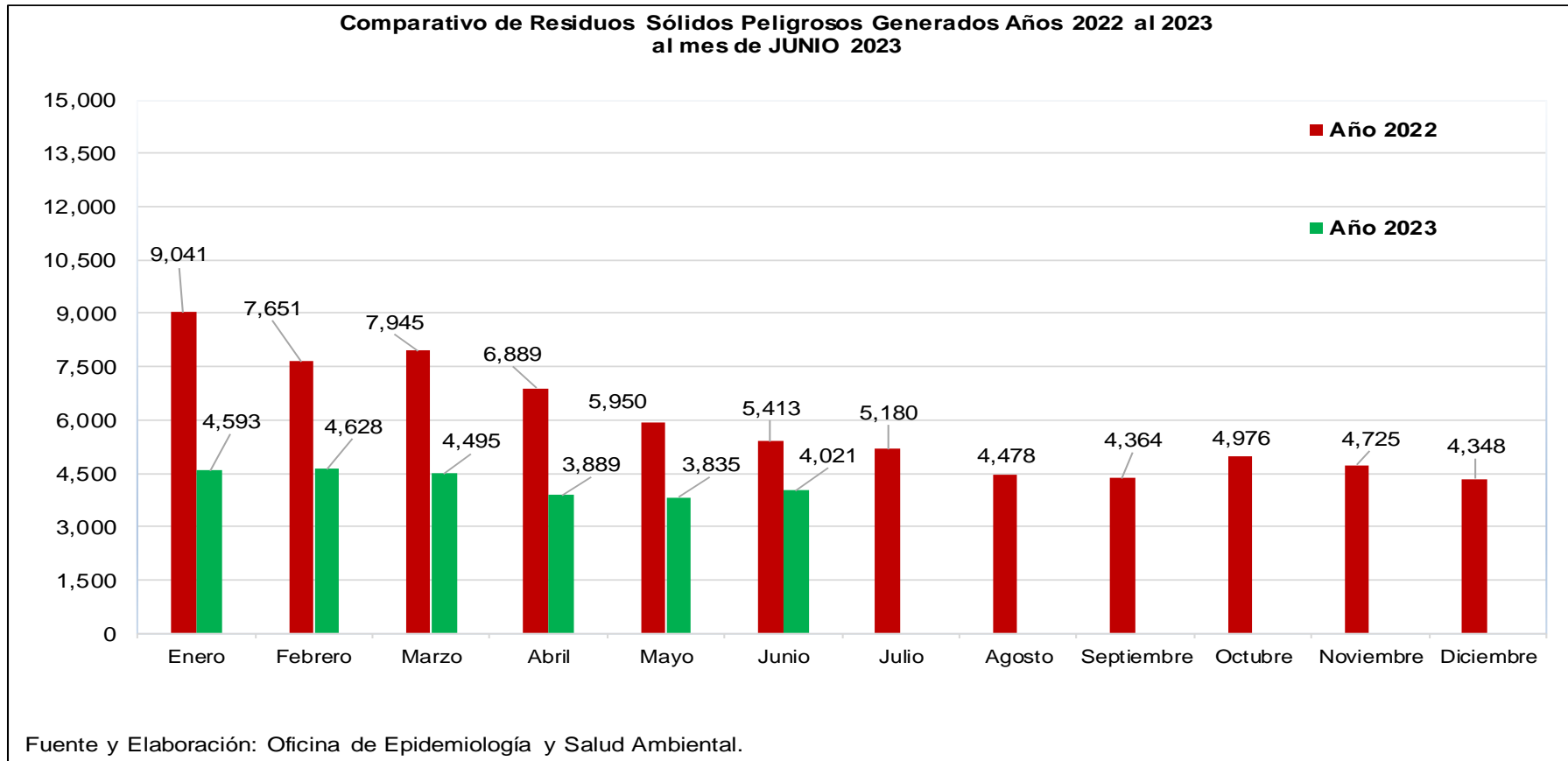
El gráfico muestra la Frecuencia Acumulada en los Servicios de Hospitalización. El número de hospitalizaciones en el mes de junio 2022, fue de (26) usuarios, mientras que en el mes de junio 2023 fue de(29) usuarios. Tenemos que considerar que durante el año 2022 aún permanecían restricciones para hospitalizar usuarios por motivo que la pandemia por COVID-19.

## Servicios de Hospitalización: Egresos Hospitalarios JUNIO 2023



De acuerdo con los egresos hospitalarios, la primera causa de morbilidad durante el mes de junio 2023 fueron (10) casos en trastorno bipolar, (10) casos de esquizofrenia, (04) casos de trastornos mentales y del comportamiento debidos al consumo de alcohol, (03) casos en trastornos mentales y del comportamiento debidos al consumo de múltiples drogas o de otras sustancias psicótropicas y (01) trastornos esquizoafectivos.

## Comparativo de Residuos Sólidos Peligrosos Generados JUNIO 2023



El gráfico muestra la cantidad de residuos sólidos peligrosos (RSP) generados al mes de junio del año 2022 (5,413 kg.) en comparación al mes de junio del año 2023 (4,021 Kg.). Se aprecia que la cantidad generada (en kg.) en junio del año 2023 sigue siendo significativamente menor a la producida en junio del año 2022. Se viene evidenciando que la disminución y/o el decremento sostenido en la cantidad de RRSS, se debe a las acciones adoptadas en la segregación de los RRSS en la institución.

**Unidad de Salud Ambiental: Gestión y Manejo de Residuos Sólidos JUNIO 2023**



Medición de parámetros de calidad de agua



Supervisión de servicio de recolección de residuos peligrosos

## Unidad de Salud Ambiental: Gestión y Manejo de Residuos Sólidos JUNIO 2023



Supervisión de manejo adecuado de residuos sólidos



Vigilancia de actividades de reciclaje



Supervisión de limpieza de centro de acopio de residuos sólidos



### VIGILANCIA DE ENFERMEDADES NO TRANSMISIBLES FICHA DE INFORMACION MENSUAL - SALUD MENTAL

DISA - V-LIMA CIUDAD  
HOSPITAL/ INSTITUTO: HOSPITAL VICTOR LARCO HERRERA

Mes: 

Junio						
-------	--	--	--	--	--	--

**AÑO: 2023**

Total de egresos Hospitalarios	30
Total dias de permanencia de todos los pacientes	27

	TOTAL	DEPRESION						ADICIONES					PSICOSIS		
		A	B	C	D	E	G	H	I	J	K	L	M	N	O
Daños (a)		Episodio depresivo	Trastorno de la personalidad	Trastorno de bipolar	Trastorno de ansiedad	Trastorno Obsesivo Compulsivo	Otros Trastornos mental debido a lesion y Disfuncion	Alcohol	Drogas multiples	Trastornos Mental uso de cocaína	esquizofrenia	Trasntornos Psicoticos agudos	Trastornos esquizoafe ctivo	trastorno psicotico	
(Codigo Cie x)		(F 32)	(F 60)	(F 31)	(F 40)	(F 42)	(F 06)	(F 10)	(F 19)	(F 14)	(F 20)	(F 23)	(F 25)	(F 41)	(I)
Nº de egresos	30	0	0	10	0	0	0	4	5	0	10	0	1	0	
Días de permanencia	27	2	0	2	0	0	1	2	4	1	14	1	0	0	
Promedio de permanencia	3	0	0	0	0	0	0	1	1	0	1	0	0	0	
Nº de Defunciones	0														
Numero de Casos en Consulta Externa	2854	148	312	359	14	110	202	60	100	16	1047	7	74	405	
Atenciones en Emergencia	421	23	91	48	0	6	22	4	28	5	108	9	9	68	

Persona que lleno la ficha  
Lic:

1) En Estadística:  
2) En Epidemiología:

En la tabla se puede apreciar, se atendieron 1047 casos de esquizofrenia en Consulta Externa, en Hospitalización se ha producido 30 egresos hospitalarios con varias morbilidades y en emergencia se produjo 108 casos de esquizofrenia; durante el mes de JUNIO 2023, en el presente mes NO se presentó ningún caso de defunción.



PERÚ

Ministerio de Salud

HOSPITAL VÍCTOR LARCO HERRERA

### Vigilancia de Infecciones Asociadas a la Atención de Salud JUNIO 2023

DIRECCIÓN DE SALUD: LIMA CENTRO  
HOSPITAL: VÍCTOR LARCO HERRERA  
OFICINA DE EPIDEMIOLOGÍA Y SALUD AMBIENTAL

FORMULARIO A: INFECCIONES ASOCIADAS A LA ATENCION DE SALUD  
FORMULARIO II: Vigilancia en el Servicio de UCE (Unidad de Cuidados Especiales)

MES: JUNIO 2023

Catéter venoso Central (CVC)				Catéter Urinario permanente (CUP)			
Nº días exposición con CVC	Nº de pacientes vigilados	Nº ITS asociado a CVC	Tasa de ITS	Nº días exposición con CUP	Nº de pacientes vigilados	Nº ITU asociado a CUP	Tasa de ITU
c		d	d/c x 1000	e		f	f/e x 1000
0	0.0	0	0	0	0	0	0

ITS: Infección del Torrente Sanguíneo

ITU: Infección del Tracto Urinario

Fuente: Oficina de Epidemiología y Salud Ambiental - Hospital Víctor Larco Herrera

**Unidad Vigilancia Epidemiológica: Capacitación “Lavado de Manos” JUNIO 2023**  
**Consolidado de Vigilancia de Enfermedades no Trasmisibles JUNIO 2023**

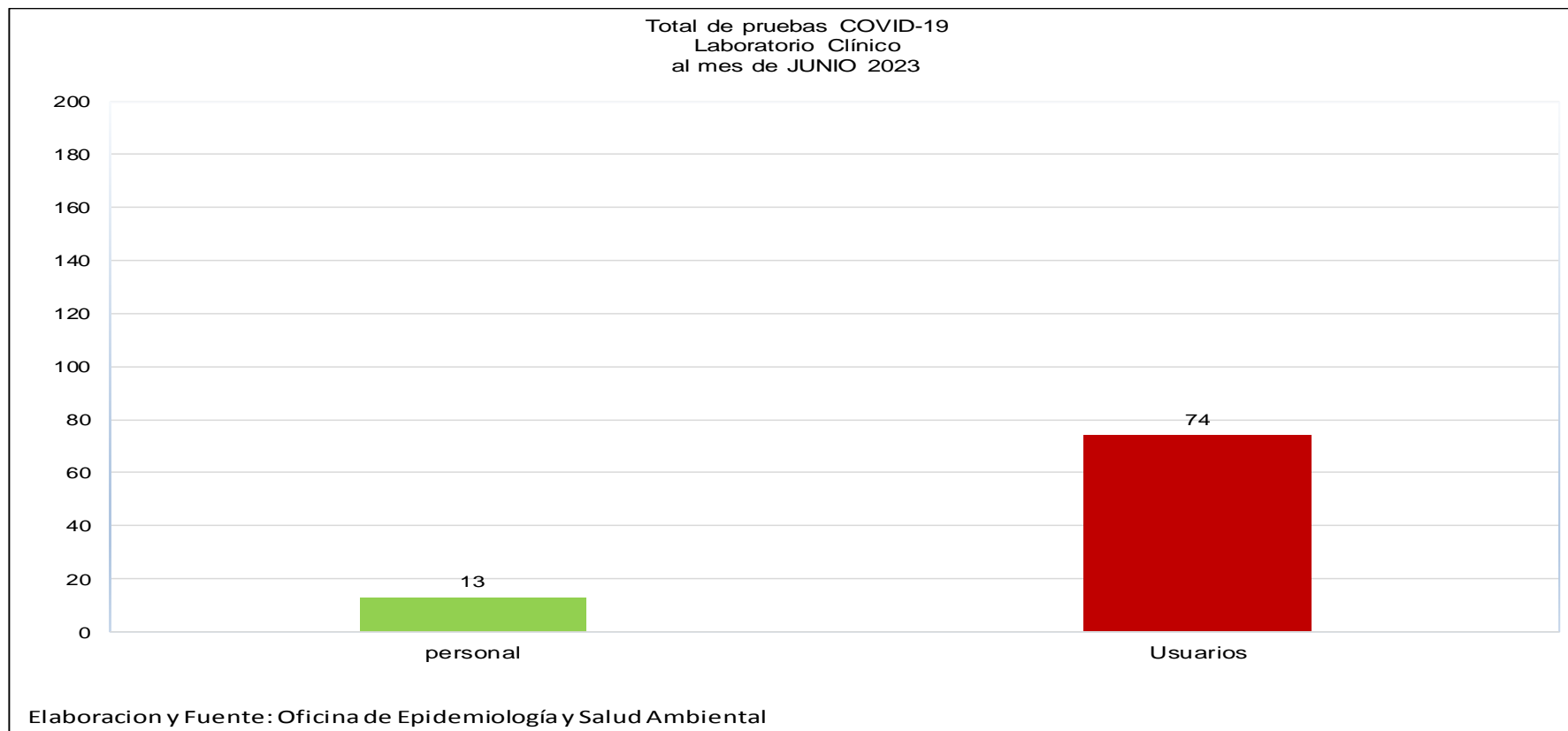




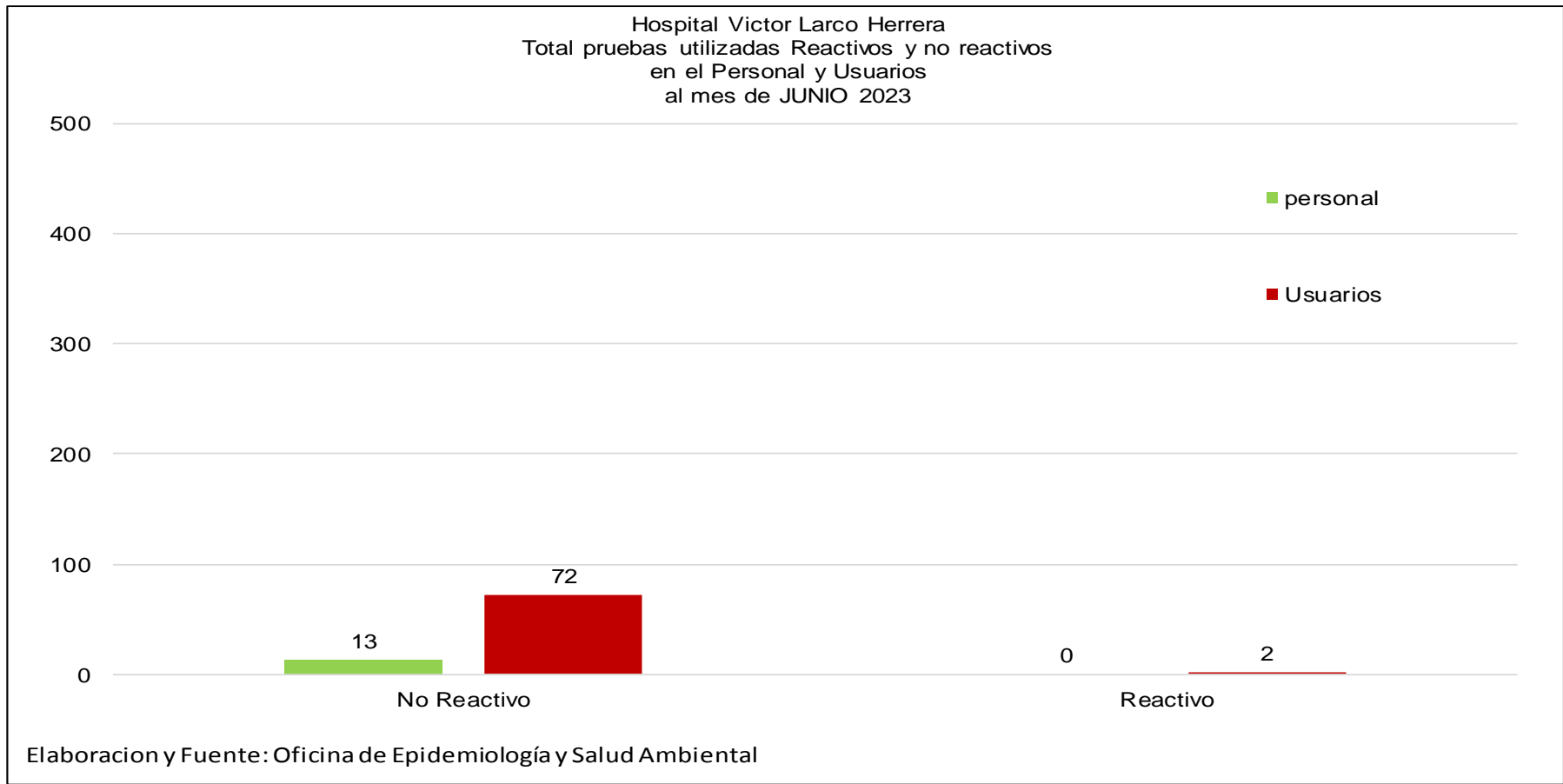
### **Campana de Vacunación en el mes de JUNIO 2023**

La Unidad de Vigilancia Epidemiológica coordinó con la DIRIS Lima Centro para el mes de junio la asistencia de piquetes de vacunación en nuestra institución. Se realizaron jornadas contra el COVID-19, Tétanos, Hepatitis B, Influenza, y Neumococo en diferentes pabellones de la institución.

### Situación de la COVID-19 en la Institución JUNIO 2023



El gráfico muestra el total de pruebas antígenas contra la COVID-19 extraídas tanto al personal, como a los usuarios internos. Se observa que en el mes de JUNIO del año 2023 se registraron 13 pruebas para el personal y 74 pruebas para los usuarios internos que totalizan 87 pruebas.



El gráfico muestra el número de pruebas reactivas y no reactivas entre personal y usuarios de la institución. En el mes de JUNIO 2023 **NO** se presentaron casos de trabajadores con resultado reactivo en la prueba antigénica contra la COVID-19; por parte de los usuarios (internados en pabellones) **NO** se presentaron casos con pruebas reactivas positivas a COVID-19.