



PERÚ

Ministerio de Salud

HOSPITAL VÍCTOR LARCO HERRERA  
Oficina Epidemiología y Salud Ambiental

SE14 al18 - N° 04- 2023

Mes de ABRIL 2023

## “SITUACION DEL DENGUE EN EL PERU”



### EDITORIAL

#### DENGUE: UN NUEVO PROBLEMA DE SALUD PÚBLICA

##### Generalidades

El dengue se transmite a través de la picadura de un mosquito infectado. Es una enfermedad que afecta personas de todas las edades, con síntomas que varían entre una fiebre leve a una fiebre incapacitante, acompañado de dolor intenso de cabeza, dolor detrás de los ojos, dolor en músculos y articulaciones, y eritema. La enfermedad puede progresar a formas graves, caracterizada principalmente por choque, dificultad respiratoria y/o daño grave de órganos. El dengue tiene un comportamiento estacionario, es decir, en el hemisferio Sur la mayoría de los casos ocurren durante la primera mitad del año, en cambio, en el hemisferio Norte, los casos ocurren mayormente en la segunda mitad. Este patrón de comportamiento corresponde a los meses más cálidos y lluviosos. En las Américas, el vector principal responsable de la trasmisión del dengue es el mosquito *Aedes aegypti*.

##### ¿Cómo se transmite?

Se transmite por la picadura de un mosquito infectado con uno de los cuatro serotipos del virus del dengue.

Es una enfermedad febril que afecta a lactantes, niños y adultos. La infección puede ser asintomática, o cursar con síntomas que van desde una fiebre moderada a una fiebre alta incapacitante, con dolor de cabeza intenso, dolor detrás de los ojos, dolor muscular y en las articulaciones, y sarpullidos. La enfermedad puede evolucionar a un dengue grave, caracterizado por choque, dificultad para respirar, sangrado grave y/o complicaciones graves de los órganos.

No hay medicina específica para tratar el dengue.

La enfermedad tiene un patrón acorde con las estaciones: la mayoría de los casos en el hemisferio sur ocurren en la primera parte del año, y la mayoría de los casos en el hemisferio norte ocurren en la segunda mitad.

La prevención y el control del dengue debe ser intersectorial e involucrar a la familia y la comunidad.

Sacado de: [Dengue-OPS/OMS | Organización Panamericana de la Salud \(paho.org\)](https://www.paho.org)

#### MINISTERIO DE SALUD

**SEÑORA DOCTORA**  
**Rosa Gutierrez Palomino,**  
Ministra de Salud

**Señor Doctor**  
**César V. MunaycoEscate**  
Director General del Centro Nacional de  
Epidemiología, Prevención y Control de  
Enfermedades

#### HOSPITAL VÍCTOR LARCO HERRERA

**Med. Elizabeth M. Rivera Chávez**  
Directora General

**Med. Luis A. Vilchez Salcedo**  
Jefe de Epidemiología y Salud Ambiental

#### **EQUIPO EDITOR**

*Med. Luis A. Vilchez Salcedo*  
*Sr. Edgar Tuesta Ramos*

Miembros de la Oficina de Epidemiología  
y Salud Ambiental (OESA)

*Med. Luis A. Vilchez Salcedo (Jefatura)*  
*Lic. Enf. Karina Ruiz Solorzano*  
*Ing. Amb. Darnley Pamela Uriol Cipriano*  
*Sr. Edgar Tuesta Ramos*  
*Sra. Ana María Arevalo Revilla*

**Teléfono: Fax: 2614668**  
**2615516:Anexo—1032**

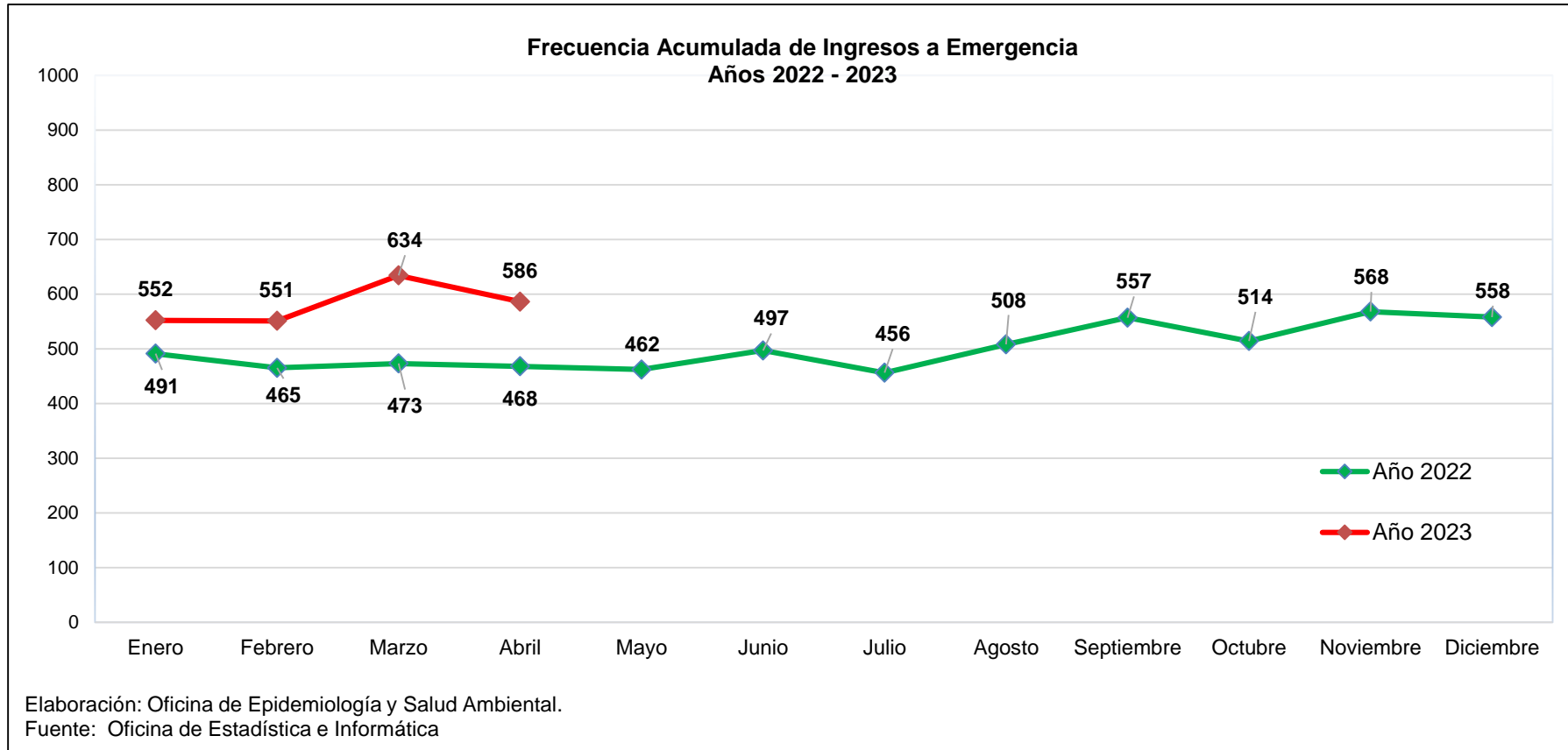
BOLETÍN EPIDEMIOLÓGICO

## INDICE

### Tabla de contenido

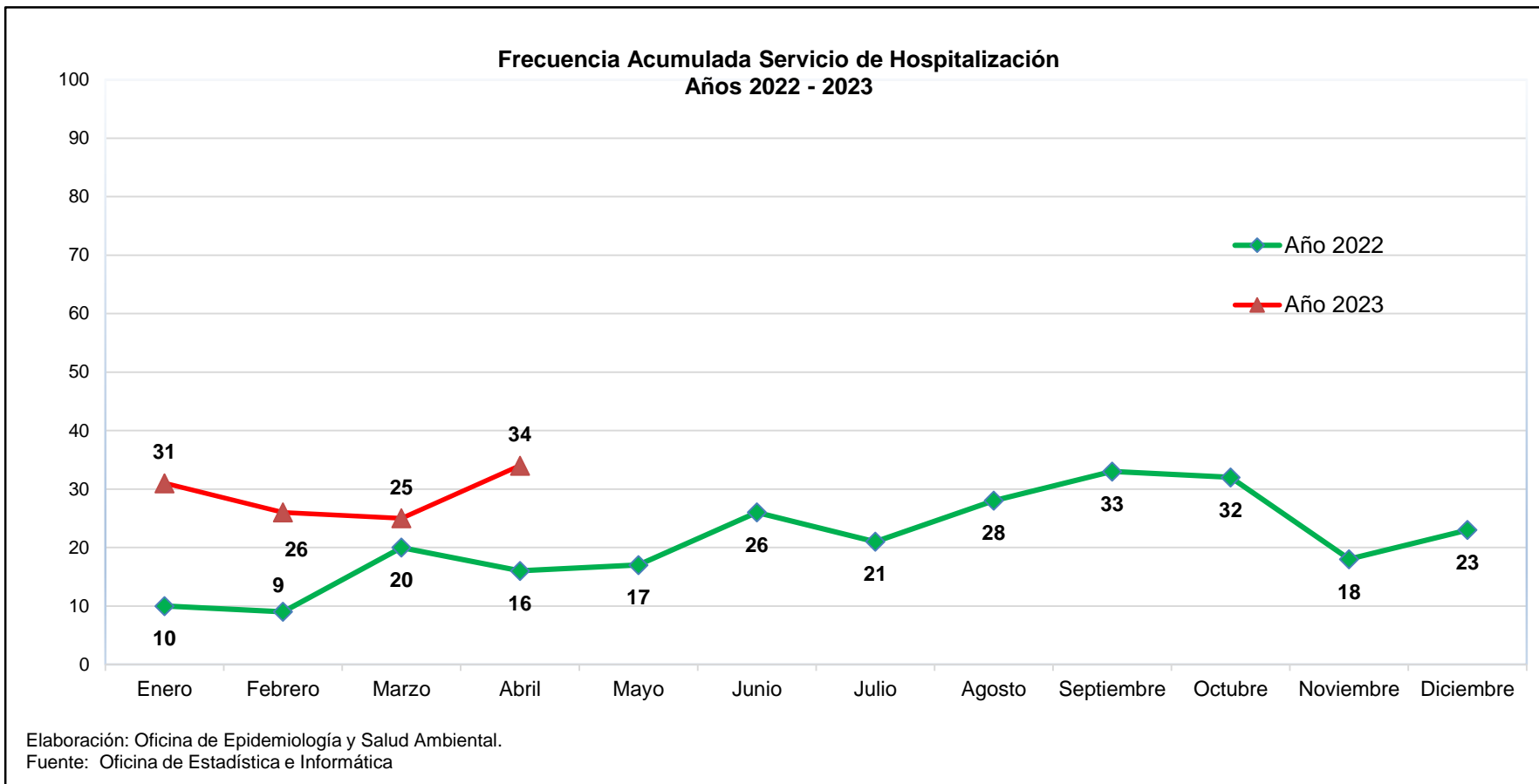
✓ Ingresos a Emergencia ABRIL 2023.....	3
✓ Servicio de Hospitalización ABRIL 2023 .....	4
✓ Servicios de Hospitalización: Egresos Hospitalarios ABRIL 2023 .....	5
✓ Comparativo de Residuos Solidos Peligrosos Generados ABRIL 2023 .....	6
✓ Unidad de Salud Ambiental: Gestión y Manejo de RRSS ABRIL 2023.....	7
✓ Consolidado de Vigilancia de Enfermedades no Trasmisibles ABRIL 2023 .....	9
✓ Vigilancia de Infecciones Asociadas a la Atención de Salud ABRIL 2023 .....	10
✓ Unidad Vigilancia Epidemiológica: Capacitación “Lavado de Manos” ABRIL 2023 .....	11
✓ Situación de la COVID-19 en la Institución ABRIL 2023 .....	12

## Ingresos a Emergencia ABRIL 2023



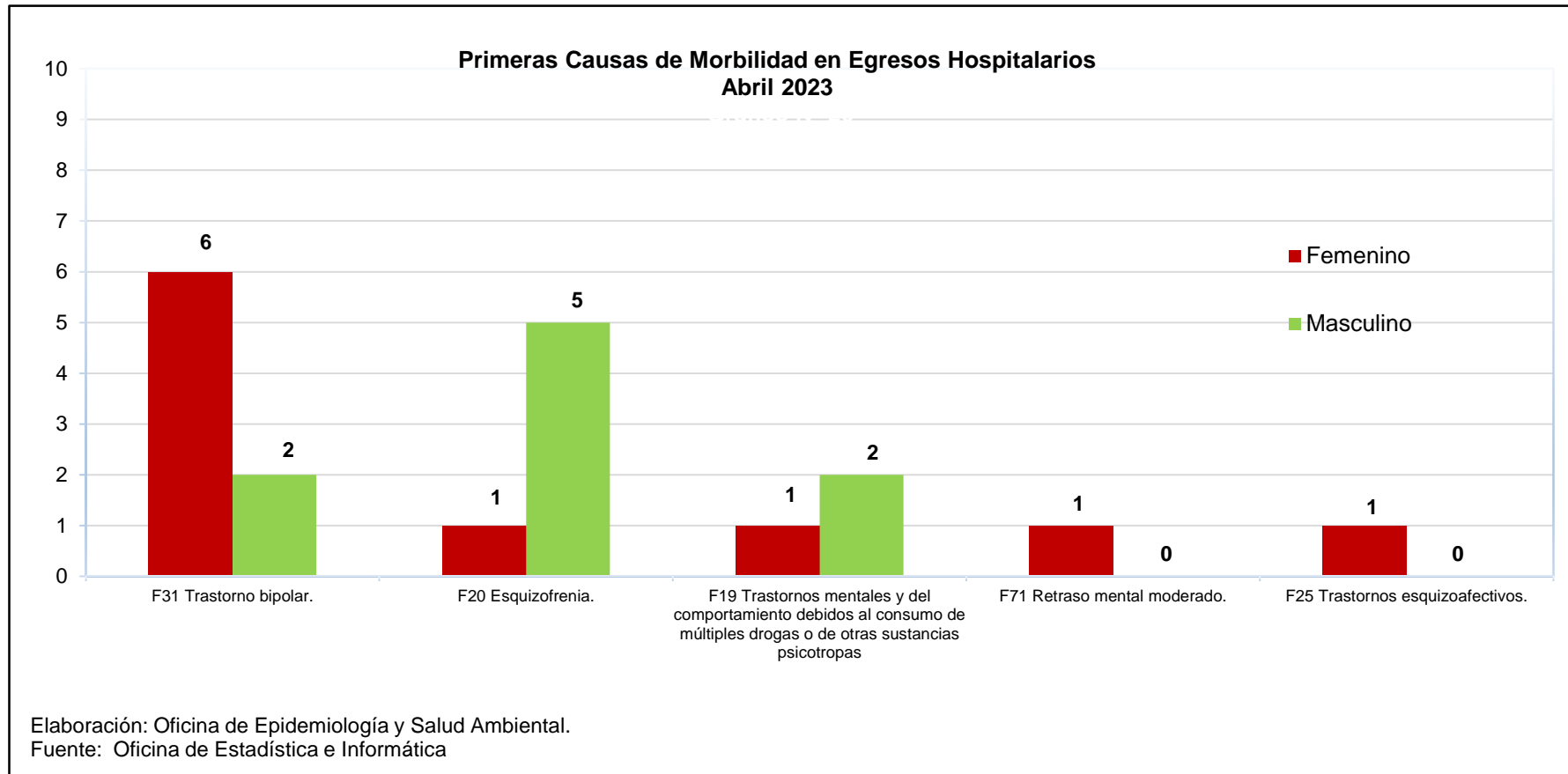
El gráfico muestra la Frecuencia Acumulada de Ingresos a Emergencia. Comparamos el mes de abril 2022 (468) ingresos con el mes de abril 2023 (586) ingresos, y apreciamos un incremento significativo de las atenciones que se deben probablemente al control de la pandemia por la COVID-19 y al posterior levantamiento de las restricciones sanitarias impuestas.

### Servicio de Hospitalización ABRIL 2023



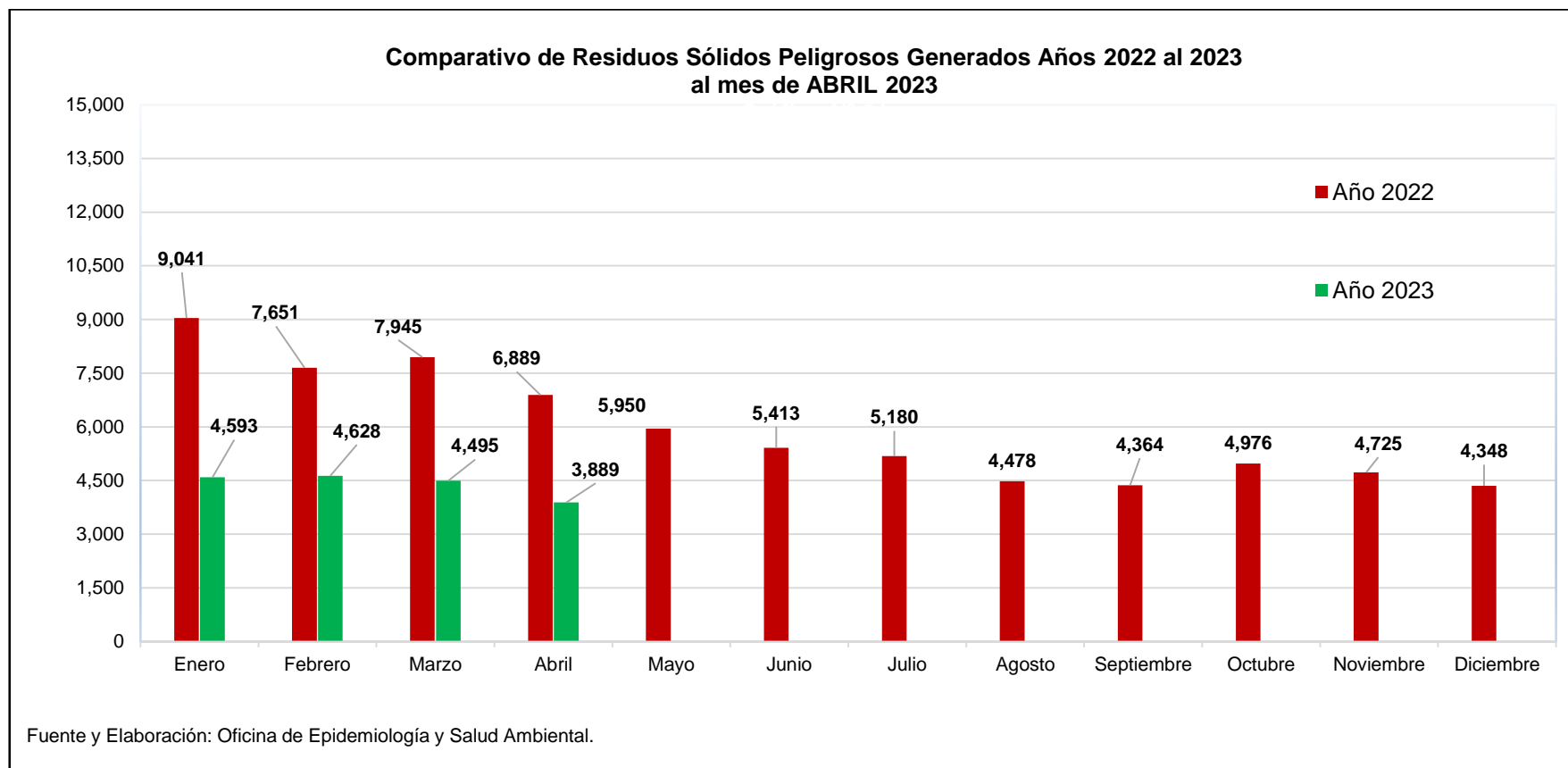
El gráfico muestra la Frecuencia Acumulada en los Servicios de Hospitalización. El número de hospitalizaciones en el mes de abril 2022, fue de (16) usuarios, mientras que en el mes de abril 2023 fue de (34) usuarios. Tenemos que considerar que durante el año 2022 aún permanecían restricciones para hospitalizar usuarios por motivo que la pandemia por COVID-19.

## Servicios de Hospitalización: Egresos Hospitalarios ABRIL 2023



De acuerdo con los egresos hospitalarios, la primera causa de morbilidad durante el mes de abril 2023 fueron (08) casos de Trastorno Bipolar, (06) casos de Esquizofrenia, (03) casos de Trastornos mentales y del comportamiento debidos al consumo de múltiples drogas o de otras sustancias psicótropas, (01) casos de Retraso mental moderado y (01) casos de Trastornos esquizoafectivos.

## Comparativo de Residuos Sólidos Peligrosos Generados ABRIL2023



El gráfico muestra la cantidad de residuos sólidos peligrosos (RSP) generados al mes de abril del año 2022 (6,889 Kg.) en comparación al mes de abril del año 2023 (3,889 Kg.). Se aprecia que la cantidad generada (en kg.) en abril del año 2023 sigue siendo significativamente menor a la producida en abril del año 2022. Se viene evidenciando que la disminución y/o el decremento sostenido en la cantidad de RRSS, se debe a las acciones adoptadas en la segregación de los RRSS en la institución.

## Unidad de Salud Ambiental: Gestión y Manejo de Residuos Sólidos ABRIL 2023



### Campañas de prevención contra el dengue

La Unidad de Salud Ambiental ha desarrollado durante el presente mes de abril visitas a diferentes pabellones de la institución con el propósito de dar alcances sobre la forma de control del vector del dengue



### Vigilancia entomológica

De la misma forma se realizaron visitas de inspección para encontrar lugares propicios en los que el vector pueda colocar sus huevos indicando al personal la forma como evitar esto.



### Supervisión de la Gestión y Manejo de RRSS

La Unidad de Salud Ambiental se encuentra permanentemente evaluando la adecuada segregación de los RRSS impartiendo alcances al personal sobre el tema.



### **Capacitaciones sobre Bioseguridad y Manejo de Residuos Sólidos**

La Unidad de Salud Ambiental también realiza capacitaciones sobre diversos aspectos que involucran la Bioseguridad Hospitalaria así como una adecuada segregación de los residuos sólidos lo que se ha visto reflejado en las cantidades eliminadas todos los meses en la institución.



### **Medición sobre parámetros de la Calidad del Agua**

La Unidad de Salud Ambiental realiza mensualmente la medición de la calidad del agua en diferentes ambientes de la institución con el propósito de evaluar los niveles de cloro y pH del agua para consumo humano evitando así posibles daños a la salud tanto de usuarios como de trabajadores. En la vista los equipos empleados para la medición.



## Consolidado de Vigilancia de Enfermedades no Transmisibles ABRIL 2023

### VIGILANCIA DE ENFERMEDADES NO TRANSMISIBLES FICHA DE INFORMACION MENSUAL - SALUD MENTAL

DISA - V-LIMA CIUDAD  
HOSPITAL/ INSTITUTO: HOSPITAL VICTOR LARCO HERRERA

Mes: 

Abril					
-------	--	--	--	--	--

AÑO: 2023

Total de egresos Hospitalarios	18
Total días de permanencia de todos los pacientes	32

		DEPRESION						ADICCIONES					PSICOSIS		
		A	B	C	D	E	G	H	I	J	K	L	M	N	O
		Episodio depresivo	Trastorno de la personalidad	Trastorno de bipolar	Trastorno de ansiedad	Trastorno Obsesivo Compulsivo	Otros Trastornos mental debido a lesion y Disfuncion	Alcohol	Drogas multiples	Trastornos Mental uso de cocaína	esquizofrenia	Trasntornos Psicoticos agudos	Trastornos esquizoafectivo	trastorno psicotico	
Daños (a)		(F 32)	(F 60)	(F 31)	(F 40)	(F 42)	(F 06)	(F 10)	(F 19)	(F 14)	(F 20)	(F 23)	(F 25)	(F 41)	( )
(Codigo Cie x)		(F 32)	(F 60)	(F 31)	(F 40)	(F 42)	(F 06)	(F 10)	(F 19)	(F 14)	(F 20)	(F 23)	(F 25)	(F 41)	( )
HOSPITALIZACION	Nº de egresos	18	0	0	8	0	0	0	3	0	6	0	1	0	
	Días de permanencia	32	0	0	6	0	0	5	7	0	12	1	1	0	
	Promedio de permanencia	6	0	0	1	0	0	0	2	0	2	0	1	0	
	Nº de Defunciones	1													
Numero de Casos en Consulta Externa		2552	147	280	343	13	108	164	54	97	19	900	10	63	354
Atenciones en Emergencia		452	44	94	41	2	13	9	3	16	6	131	8	9	76

Persona que lleno la ficha  
Lic:

1) En Estadística:  
2) En Epidemiología:

En la tabla se puede apreciar, se atendieron 900 casos de esquizofrenia en Consulta Externa, en Hospitalización se ha producido 18 egresos hospitalarios con varias morbilidades y en emergencia se produjo 131 casos de esquizofrenia; durante el mes de ABRIL 2023, en el presente mes NO se presentó un caso de defunción.



## Vigilancia de Infecciones Asociadas a la Atención de Salud ABRIL 2023

DIRECCIÓN DE SALUD: LIMA CENTRO  
HOSPITAL: VÍCTOR LARCO HERRERA  
OFICINA DE EPIDEMIOLOGÍA Y SALUD AMBIENTAL

FORMULARIO A: INFECCIONES ASOCIADAS A LA ATENCION DE SALUD  
FORMULARIO II: Vigilancia en el Servicio de UCE (Unidad de Cuidados Especiales)

MES: ABRIL 2023

Catéter venoso Central (CVC)				Catéter Urinario permanente (CUP)			
Nº días exposición con CVC	Nº de pacientes vigilados	Nº ITS asociado a CVC	Tasa de ITS	Nº días exposición con CUP	Nº de pacientes vigilados	Nº ITU asociado a CUP	Tasa de ITU
c		d	d/c x 1000	e		f	f/e x 1000
0	0.0	0	0	0	0	0	0

ITS: Infección del Torrente Sanguíneo

ITU: Infección del Tracto Urinario

Fuente: Oficina de Epidemiología y Salud Ambiental - Hospital Víctor Larco Herrera

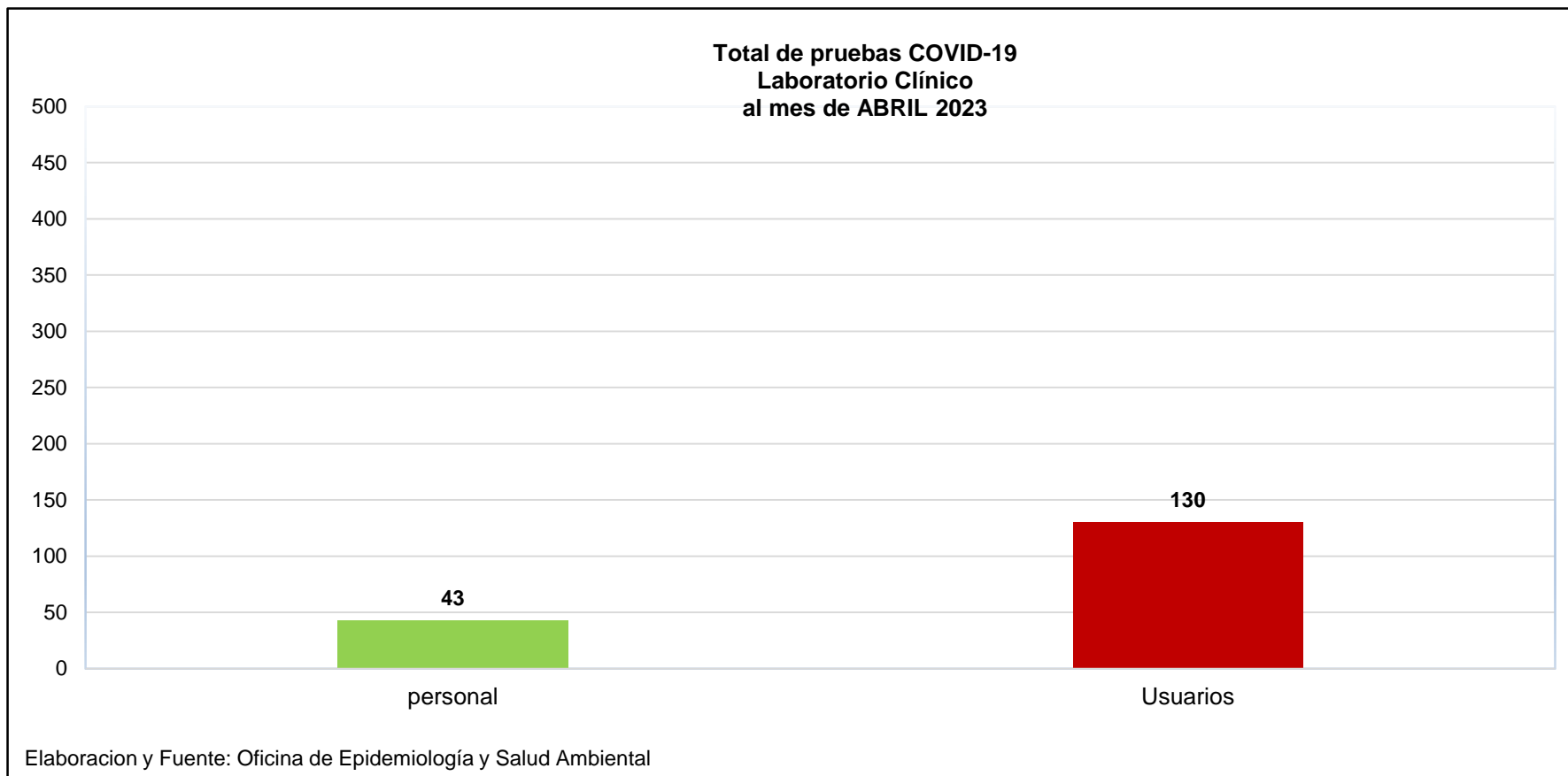
## Unidad Vigilancia Epidemiológica: Capacitación “Lavado de Manos” ABRIL2023



### Actividades sobre el adecuado “Lavado de Manos”

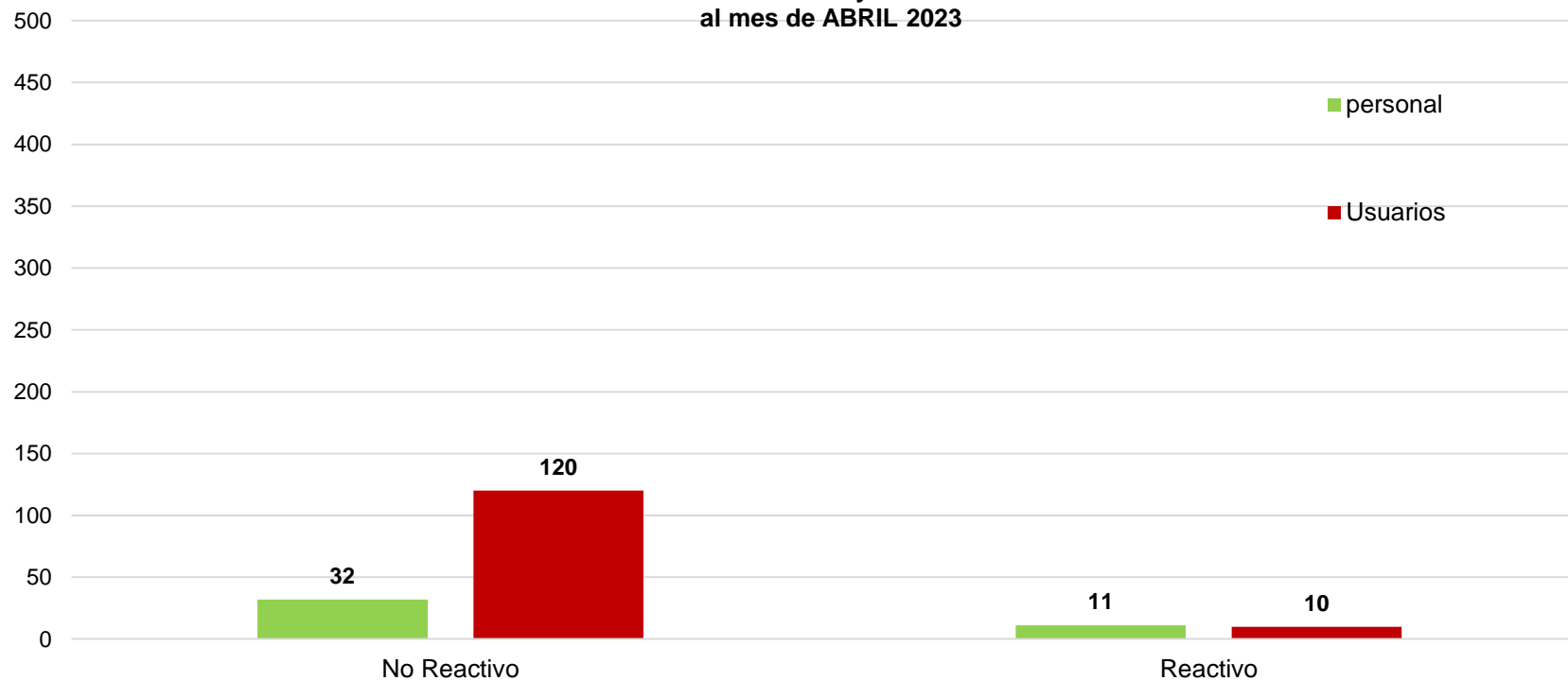
La Unidad de Vigilancia Epidemiológica en su propósito de contribuir con la mejora de medidas de Bioseguridad en el personal de la institución realiza sus acostumbradas visitas a los diferentes pabellones y oficinas de la institución con el fin de reforzar los conocimientos sobre el adecuado “**Lavado de Manos**”, actividad que permite evitar la propagación de diversas enfermedades y que ha quedado institucionalizada luego de la pandemia del COVID-19 que atravesamos durante los años 2020-2022. Asimismo, la Unidad de Vigilancia Epidemiológica de la Oficina de Epidemiología y Salud Ambiental participa en las **Rondas de Seguridad** que organiza la Oficina de Gestión de la Calidad que contribuyen a visualizar y corregir aspectos que perjudiquen las normas de Bioseguridad en la institución.

### Situación de la COVID-19 en la Institución ABRIL 2023



El gráfico muestra el total de pruebas antígenas contra la COVID-19 extraídas tanto al personal, como a los usuarios internos. Se observa que en el mes de abril del año 2023 se registraron 43 pruebas para el personal y 130 pruebas para los usuarios internos que totalizan 173 pruebas.

**Hospital Victor Larco Herrera  
Total pruebas utilizadas Reactivos y no Reactivos  
en el Personal y Usuarios  
al mes de ABRIL 2023**



Elaboracion y Fuente: Oficina de Epidemiología y Salud Ambiental

El gráfico muestra el número de pruebas reactivas y no reactivas entre personal y usuarios de la institución. En el mes de abril 2023 se presentaron (11) casos de trabajadores con resultado reactivo en la prueba antigénica contra la COVID-19; por parte de los usuarios (internados en pabellones) se presentaron (10) casos con pruebas reactivas positivas a COVID-19.