



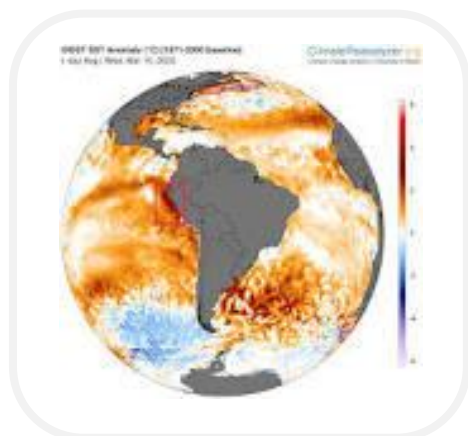
PERÚ

Ministerio de Salud

HOSPITAL VÍCTOR LARCO HERRERA
Oficina Epidemiología y Salud Ambiental

SE 10 al 13 - Nº 03- 2023

Mes de MARZO 2023



“FENOMENO DEL NIÑO”

EDITORIAL

¿Cómo se presenta El Niño en Perú?

Ante el reciente anuncio de la Comisión Multisectorial del Estudio Nacional del Fenómeno El Niño (Enfen) sobre la probabilidad de que este año se manifieste un nuevo episodio de este evento en el Perú, es importante conocer qué es este fenómeno, cuáles son sus características y cómo se presenta en nuestro país, entre otros aspectos relevantes para comprender mejor su naturaleza y efectos.

En primer término, hay que indicar que el concepto de Fenómeno El Niño se estableció a fines del siglo XIX e inicios del XX en referencia al **calentamiento anormal de la costa norte peruana**, asociado a la llamada “*corriente del Niño*”, y a fuertes lluvias asociadas.

Aunque se trata de un evento natural que siempre existió y que ocurre cada cierto tiempo en nuestro país con diversa intensidad, las investigaciones científicas mejor documentadas se refieren a los episodios ocurridos en los años **1982-1983, 1997-1998, 1925 y 2017**, que tuvieron efectos más devastadores, sobre todo en las regiones de la **Costa Norte**.

En cada uno de esos periodos El Niño costero provocó **lluvias torrenciales prolongadas** que generaron a su vez el incremento desmesurado y desbordes de los ríos, así como huaicos y deslizamientos que provocaron pérdida de muchas vidas y cuantiosos daños materiales expresadas en la destrucción de viviendas, colegios, establecimientos de salud y todo tipo de infraestructura vial; campos de cultivo inundados con pérdida completa de cosechas; enfermedades derivadas del desastre, entre otros efectos negativos.

El más reciente episodio de El Niño costero acontecido en 2017 dejó enormes secuelas negativas y, seis años después, continúan las intervenciones del Estado, gestionadas por la **Autoridad para la Reconstrucción con Cambios (ARCC)** para atender a los damnificados y rehabilitar la infraestructura devastada por este fenómeno.

MINISTERIO DE SALUD

SEÑORA DOCTORA
Rosa Gutierrez Palomino,
Ministra de Salud

Señor Doctor
César V. Munayco Escate
Director General del Centro Nacional de
Epidemiología, Prevención y Control de
Enfermedades

HOSPITAL VÍCTOR LARCO HERRERA

Med. Elizabeth M. Rivera Chávez
Directora General

Med. Luis A. Vilchez Salcedo
Jefe de Epidemiología y Salud Ambiental

EQUIPO EDITOR

Med. Luis A. Vilchez Salcedo
Sr. Edgar Tuesta Ramos

Miembros de la Oficina de Epidemiología
y Salud Ambiental (OESA)

Med. Luis A. Vilchez Salcedo (Jefatura)
Lic. Enf. Karina Ruiz Solorzano
Ing. Amb. Darnley Pamela Uriol Cipriano
Sr. Edgar Tuesta Ramos
Sra. Ana María Arevalo Revilla

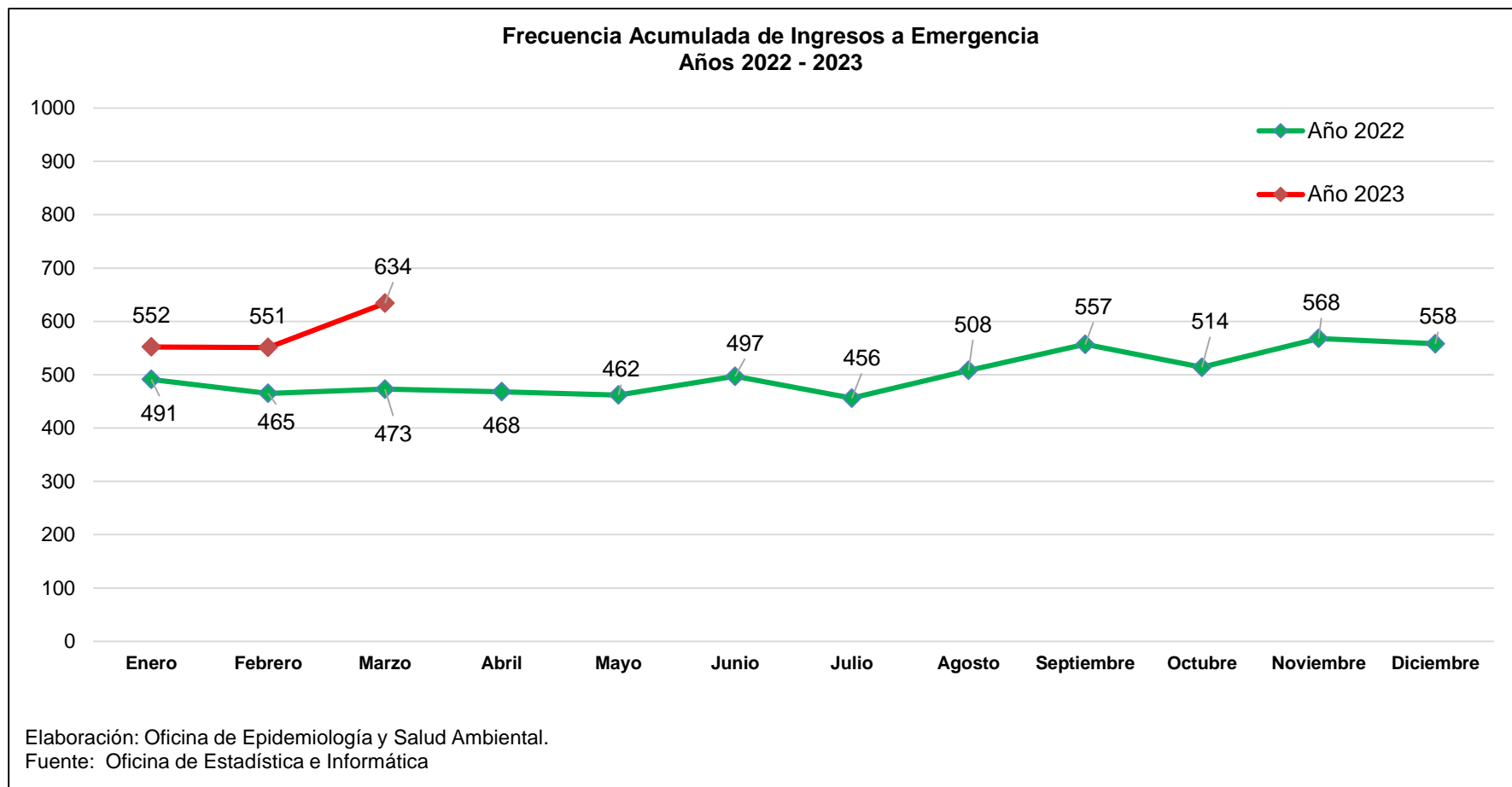
Teléfono: Fax: 2614668
2615516: Anexo—1032

INDICE

Tabla de contenido

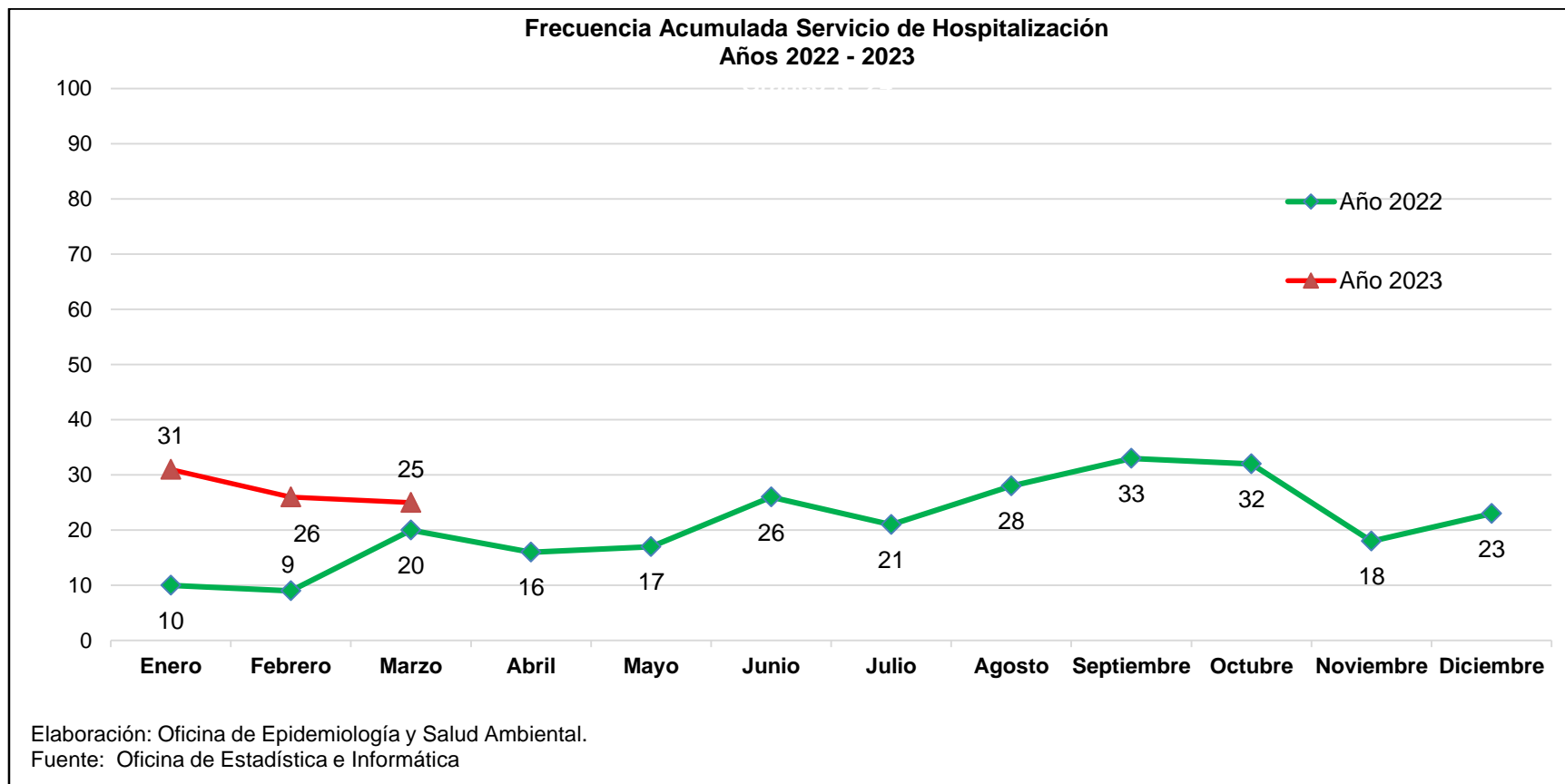
✓ Ingresos a Emergencia MARZO 2023.....	3
✓ Servicio de Hospitalización MARZO 2023.....	4
✓ Servicios de Hospitalización: Egresos Hospitalarios MARZO 2023.....	5
✓ Comparativo de Residuos Solidos Peligrosos Generados MARZO 2023.....	6
✓ Unidad de Salud Ambiental: Gestión y Manejo de RRSS MARZO 2023.....	7
✓ Consolidado de Vigilancia de Enfermedades no Trasmisibles MARZO 2023	8
✓ Vigilancia de Infecciones Asociadas a la Atención de Salud MARZO 2023	9
✓ Unidad Vigilancia Epidemiológica: Capacitación “Lavado de Manos” MARZO 2023	10
✓ Situación de la COVID-19 en la Institución MARZO 2023	11

Ingresos a Emergencia MARZO 2023



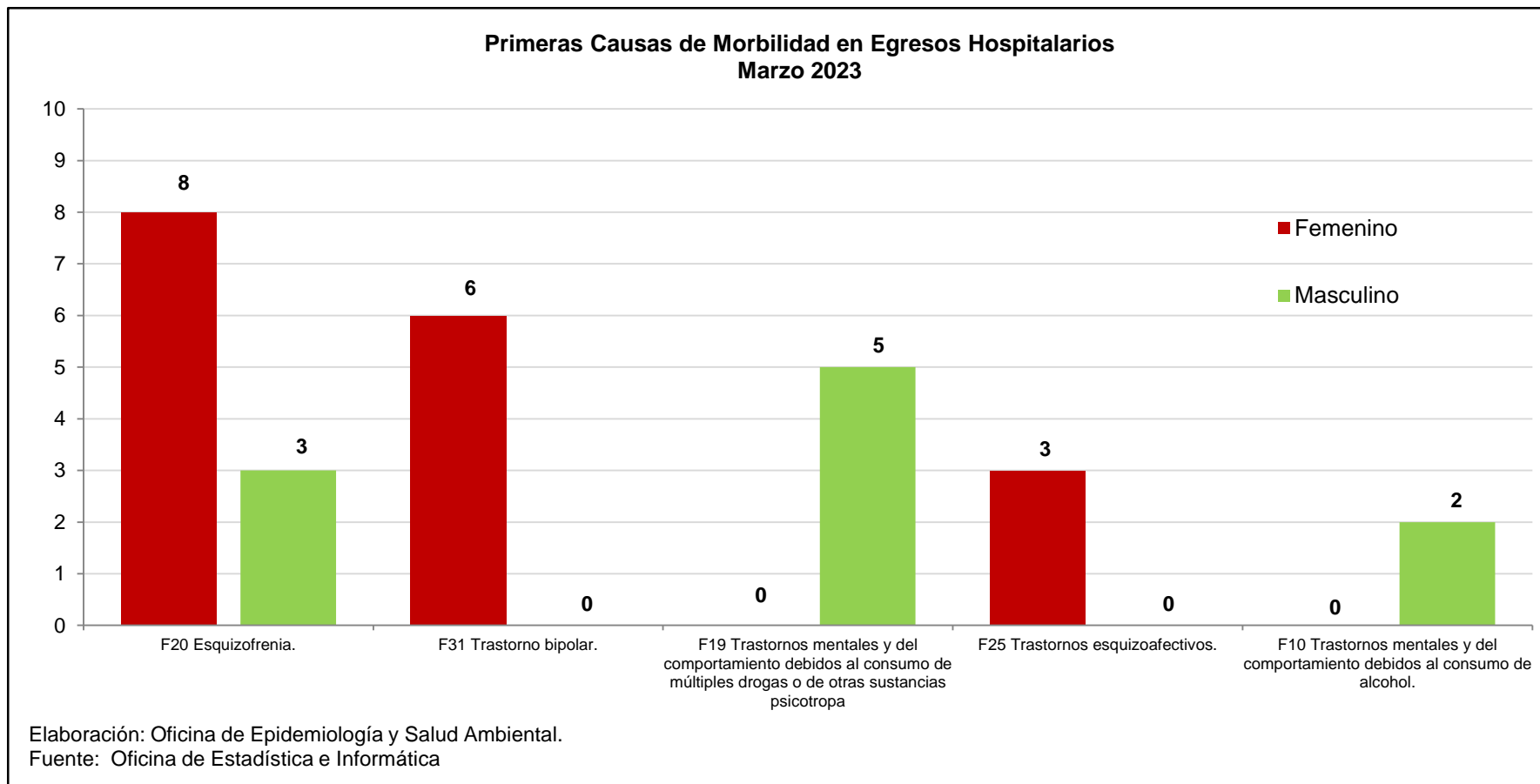
El gráfico muestra la Frecuencia Acumulada de Ingresos a Emergencia. Comparamos el mes de marzo 2022 (473) ingresos, con el mes de marzo 2023 (634) ingresos, y apreciamos un incremento significativo de las atenciones; esto se debe probablemente al control de la pandemia por la COVID-19 y al posterior levantamiento de las restricciones sanitarias impuestas.

Servicio de Hospitalización MARZO 2023



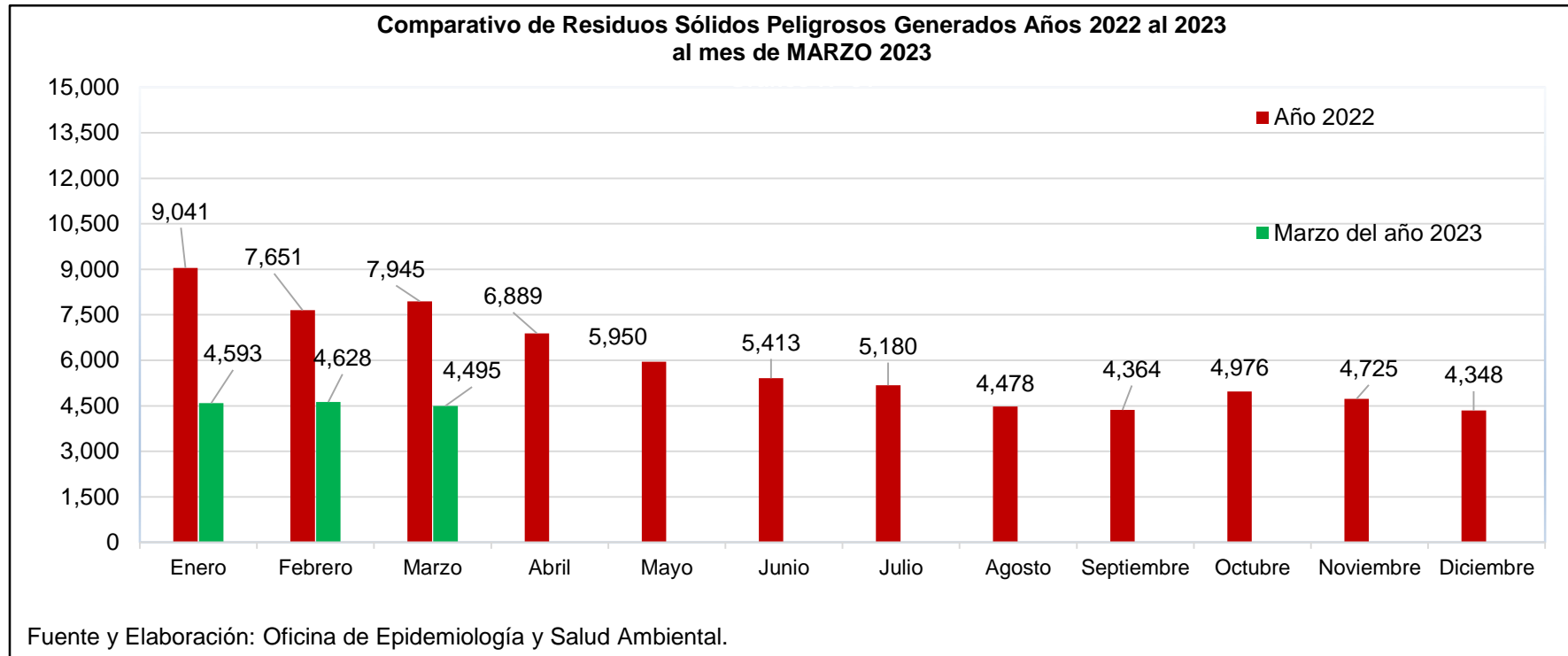
El gráfico muestra la Frecuencia Acumulada en los Servicios de Hospitalización. El número de hospitalizaciones en el mes de marzo 2022, fue de (20) usuarios, mientras que en el mes de marzo 2023 fue de (25) usuarios. Tenemos que considerar que durante el año 2022 aún permanecían restricciones para hospitalizar usuarios por motivo que la pandemia por COVID-19.

Servicios de Hospitalización: Egresos Hospitalarios MARZO 2023



De acuerdo con los egresos hospitalarios, la primera causa de morbilidad durante el mes de marzo 2023, fue por Esquizofrenia con (11) usuarios; trastorno bipolar (06) usuarios; en trastornos mentales y del comportamiento debidos al consumo de múltiples drogas o de otras sustancias psicótropa (05) usuarios; de trastornos esquizoafectivos (03) usuarios; en trastornos mentales y del comportamiento debidos al consumo de alcohol se atendieron (02) usuarios.

Comparativo de Residuos Sólidos Peligrosos Generados MARZO 2023



El gráfico muestra la cantidad de residuos sólidos peligrosos (RSP) generados al mes de marzo del año 2022 (7,945 Kg.) en comparación a marzo del año 2023 (4,495 Kg.). Se aprecia que la cantidad generada (en kg.) en marzo del año 2023 sigue siendo significativamente menor a la producida en marzo del año 2022. Se viene evidenciando que la disminución y/o el decremento sostenido en la cantidad de RRSS, se debe a las acciones adoptadas en la segregación de los RRSS en la institución.

Unidad de Salud Ambiental: Gestión y Manejo de RRSS MARZO 2023



Foto 1



Foto 2



Foto 3

La **Unidad de Salud Ambiental de la Oficina de Epidemiología y Salud Ambiental** del Hospital viene implementando desde comienzos del presente año capacitaciones sobre la adecuada gestión y manejo de los residuos sólidos hospitalarios. Es por ello que se programan actividades con los diferentes servicios y unidades que lleven a una mejor segregación de los mismos (foto 1). Además, se efectúan inspecciones frecuentes al centro de acopio en los momentos en que la Empresa PRISMA realiza su labor para certificar la correcta eliminación de los RRSS biocontaminados (foto 2). Finalmente, se acude a los servicios asistenciales para verificar la correcta eliminación de los RRSS impartiendo las indicaciones correspondientes (foto 3).

Consolidado de Vigilancia de Enfermedades no Trasmisibles MARZO 2023

VIGILANCIA DE ENFERMEDADES NO TRANSMISIBLES FICHA DE INFORMACION MENSUAL - SALUD MENTAL

DISA - V-LIMA CIUDAD
HOSPITAL / INSTITUTO HOSPITAL VICTOR LARCO HERRERA

Mes:

Marzo						
-------	--	--	--	--	--	--

AÑO: 2023

Total de egresos Hospitalarios	22
Total días de permanencia de todos los pacientes	23

Daños (a)	TOTAL	DEPRESION						ADICCIONES					PSICOSIS		
		A	B	C	D	E	G	H	I	J	K	L	M	N	O
(Codigo Cie x)	(F 32)	(F 60)	(F 31)	(F 40)	(F 42)	(F 06)	(F 10)	(F 19)	(F 14)	(F 20)	(F 23)	(F 25)	(F 41)	()	
Nº de egresos	22	0	0	0	0	0	1	2	5	0	11	0	3	0	
Días de permanencia	23	0	1	7	0	0	0	1	3	0	9	0	2	0	
Promedio de permanencia	1	0	0	0	0	0	0	0	0	0	1	0	0	0	
Nº de Defunciones	0														
Numero de Casos en Consulta Externa	2646	166	277	316	21	122	172	45	75	10	973	11	72	386	
Atenciones en Emergencia	493	33	127	55	1	12	15	4	33	2	108	12	14	77	

Persona que lleno la ficha
Lic:

1) En Estadística:
2) En Epidemiología:

En la presente tabla se puede apreciar, se atendieron 973 casos de esquizofrenia en Consulta Externa, en Hospitalizacion se han producido 22 egresos hospitalarios con varias morbilidades y en emergencia se produjo 108 casos de esquizofrenia; durante el mes de MARZO 2023, en el presente mes no se presentó ninguna defunción.



Vigilancia de Infecciones Asociadas a la Atención de Salud MARZO 2023

DIRECCIÓN DE SALUD: LIMA CENTRO
HOSPITAL: VÍCTOR LARCO HERRERA
OFICINA DE EPIDEMIOLOGÍA Y SALUD AMBIENTAL

FORMULARIO A: INFECCIONES ASOCIADAS A LA ATENCION DE SALUD
FORMULARIO II: Vigilancia en el Servicio de UCE (Unidad de Cuidados Especiales)

MES: MARZO 2023

Catéter venoso Central (CVC)				Catéter Urinario permanente (CUP)			
Nº días exposición con CVC	Nº de pacientes vigilados	Nº ITS asociado a CVC	Tasa de ITS	Nº días exposición con CUP	Nº de pacientes vigilados	Nº ITU asociado a CUP	Tasa de ITU
c		d	d/c x 1000	e		f	f/e x 1000
0	0.0	0	0	0	0	0	0

ITS: Infección del Torrente Sanguíneo

ITU: Infección del Tracto Urinario

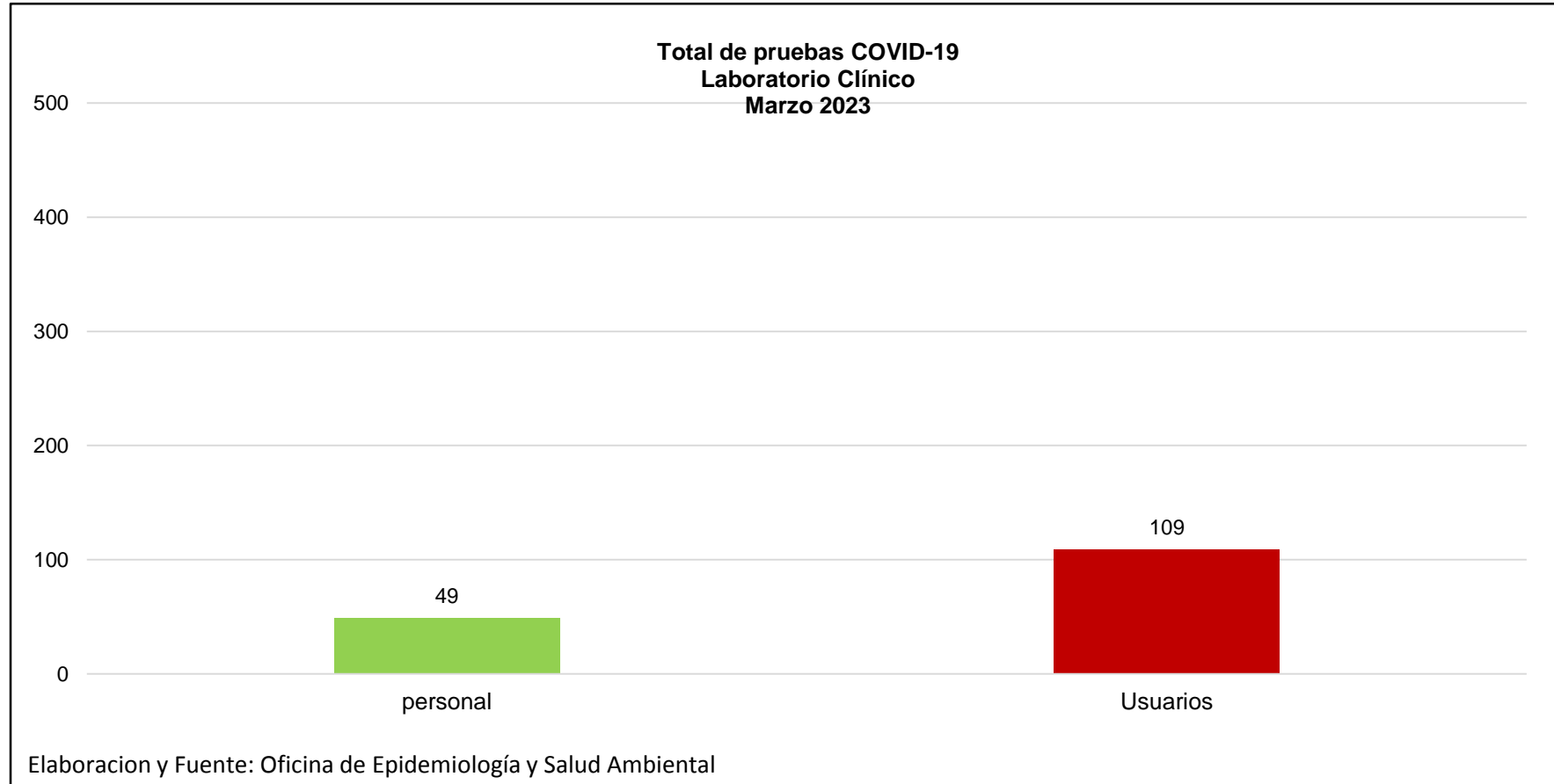
Fuente: Oficina de Epidemiología y Salud Ambiental - Hospital Víctor Larco Herrera

Unidad Vigilancia Epidemiológica: Capacitación “Lavado de Manos” MARZO 2023



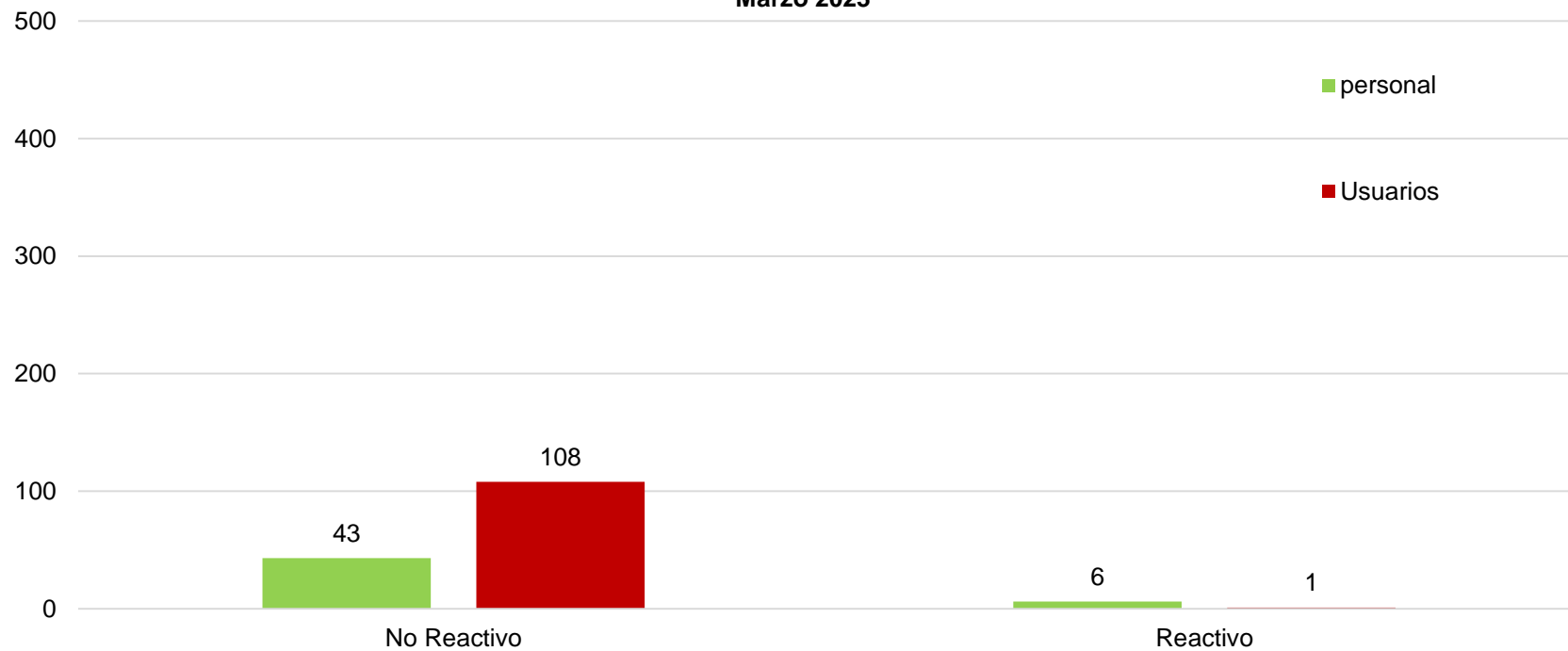
La Unidad de Vigilancia Epidemiológica de la Oficina de Epidemiología y Salud Ambiental del Hospital viene implementando en adecuado y correcto lavado de manos entre el personal asistencial. Esta es una práctica que ha sido fundamental en la disminución de los contagios presentados en la última pandemia por la COVID-19 así como en la disminución de la propagación de otras múltiples enfermedades infecciosas.

Situación de la COVID-19 en la Institución MARZO 2023



El gráfico muestra el total de pruebas antígenas contra la COVID-19 extraídas tanto al personal, como a los usuarios internos. Se observa que en el mes de MARZO del año 2023 se registraron 49 pruebas para el personal y 109 pruebas para los usuarios internos que totalizan 158 pruebas.

**Hospital Victor Larco Herrera
Total pruebas utilizadas Reactivos y no reactivos
en el Personal y Usuarios
Marzo 2023**



Elaboracion y Fuente: Oficina de Epidemiología y Salud Ambiental

El gráfico muestra el número de pruebas reactivas y no reactivas entre personal y usuarios de la institución. En el mes de MARZO 2023, se presentaron (06) casos de trabajadores con resultado reactivo en la prueba antigénica contra la COVID-19; por parte de los usuarios (internados en pabellones) se presentó (01) caso con pruebas reactivas positivas a COVID-19.