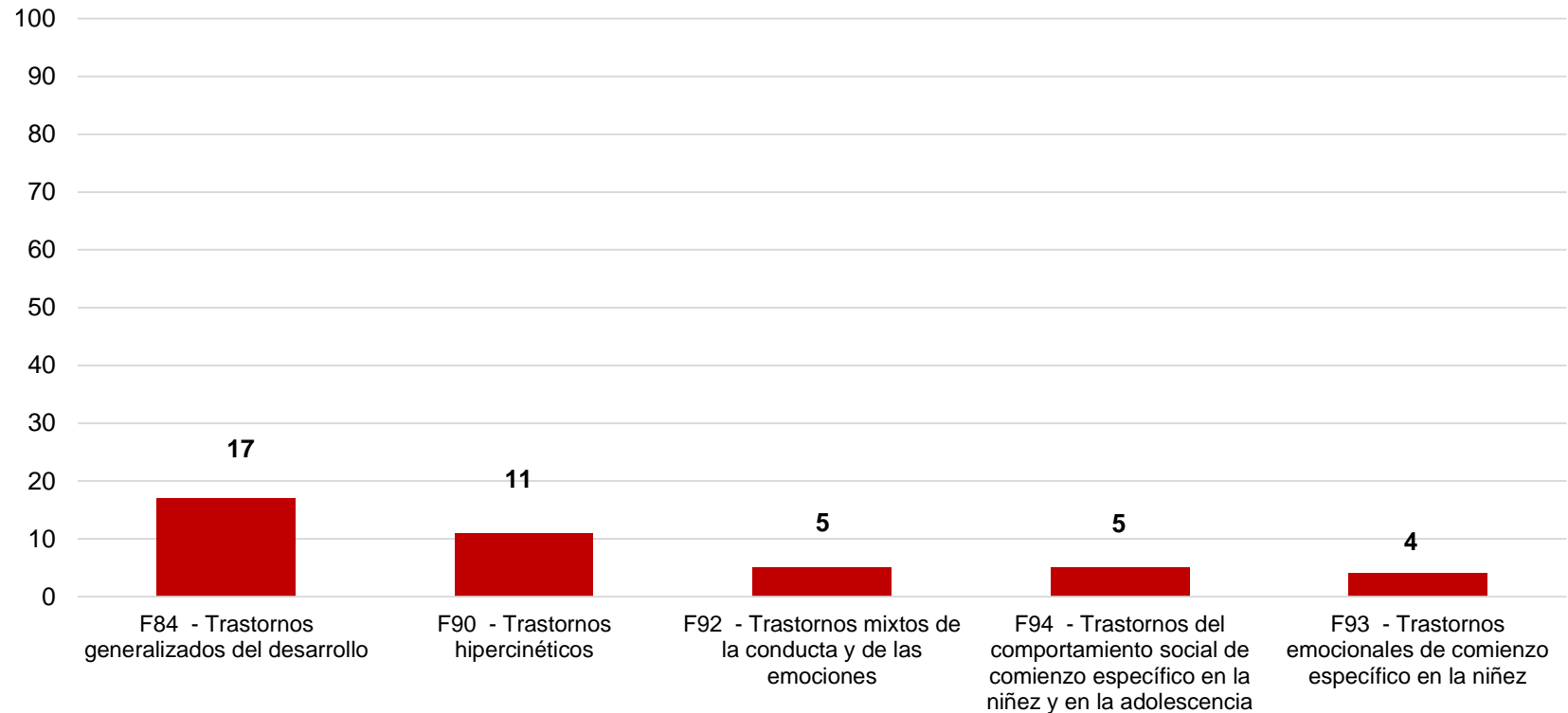


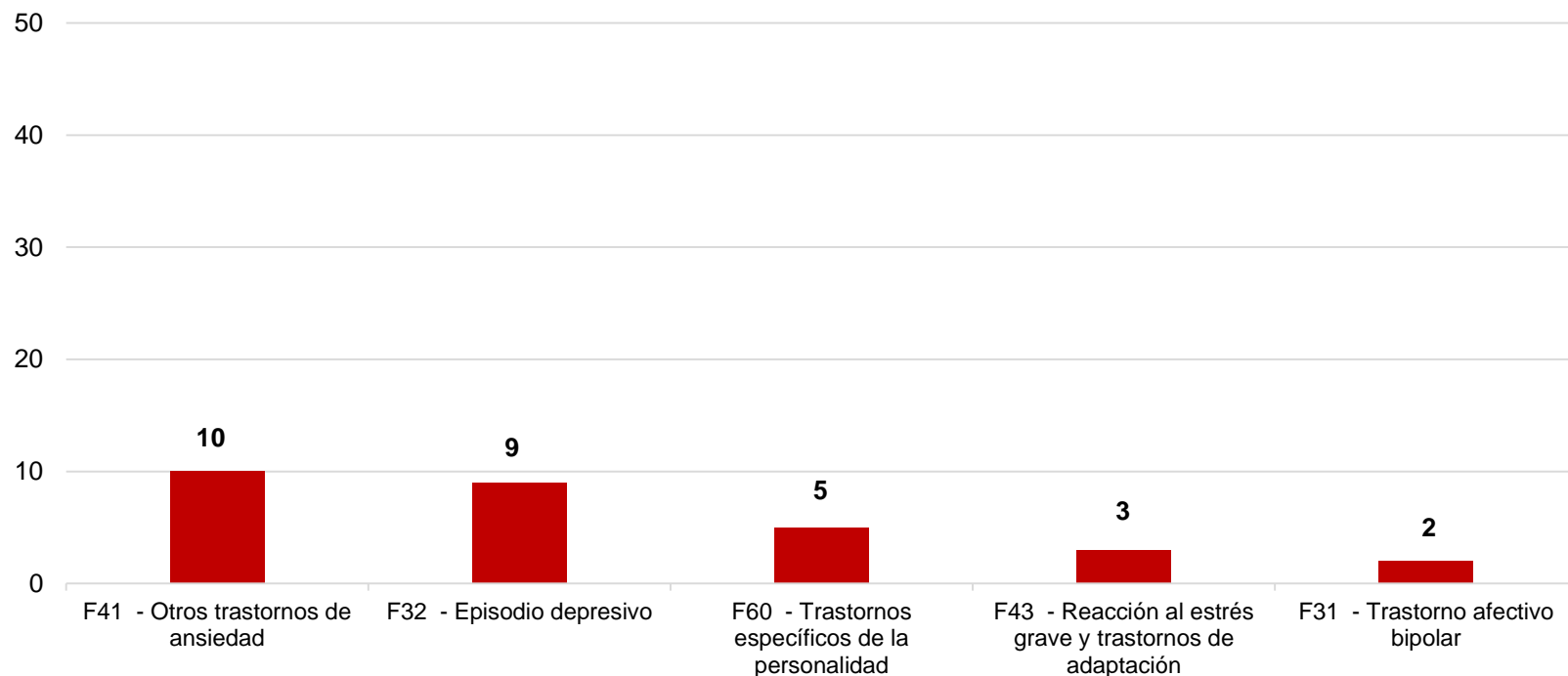
**Primeras Causas de Morbilidad  
Psiquiatría Niños y Adolescentes - Pacientes Nuevos  
Mes de Febrero 2023**



Elaboración: Oficina de Epidemiología y Salud Ambiental.  
Fuente: Oficina de Estadística e Informática

Este gráfico corresponde a usuarios nuevos del Departamento de Psiquiatría del Niño y del Adolescente del mes de febrero 2023 en el que se presentaron 17 casos de trastornos generalizados del desarrollo, 11 casos de trastornos hipercinéticos, 05 casos de trastorno mixtos de la conducta y de las emociones, 05 casos de trastorno del comportamiento social de comienzo específico en la niñez y en la adolescencia, 04 trastornos emocionales de comienzo específico en la niñez.

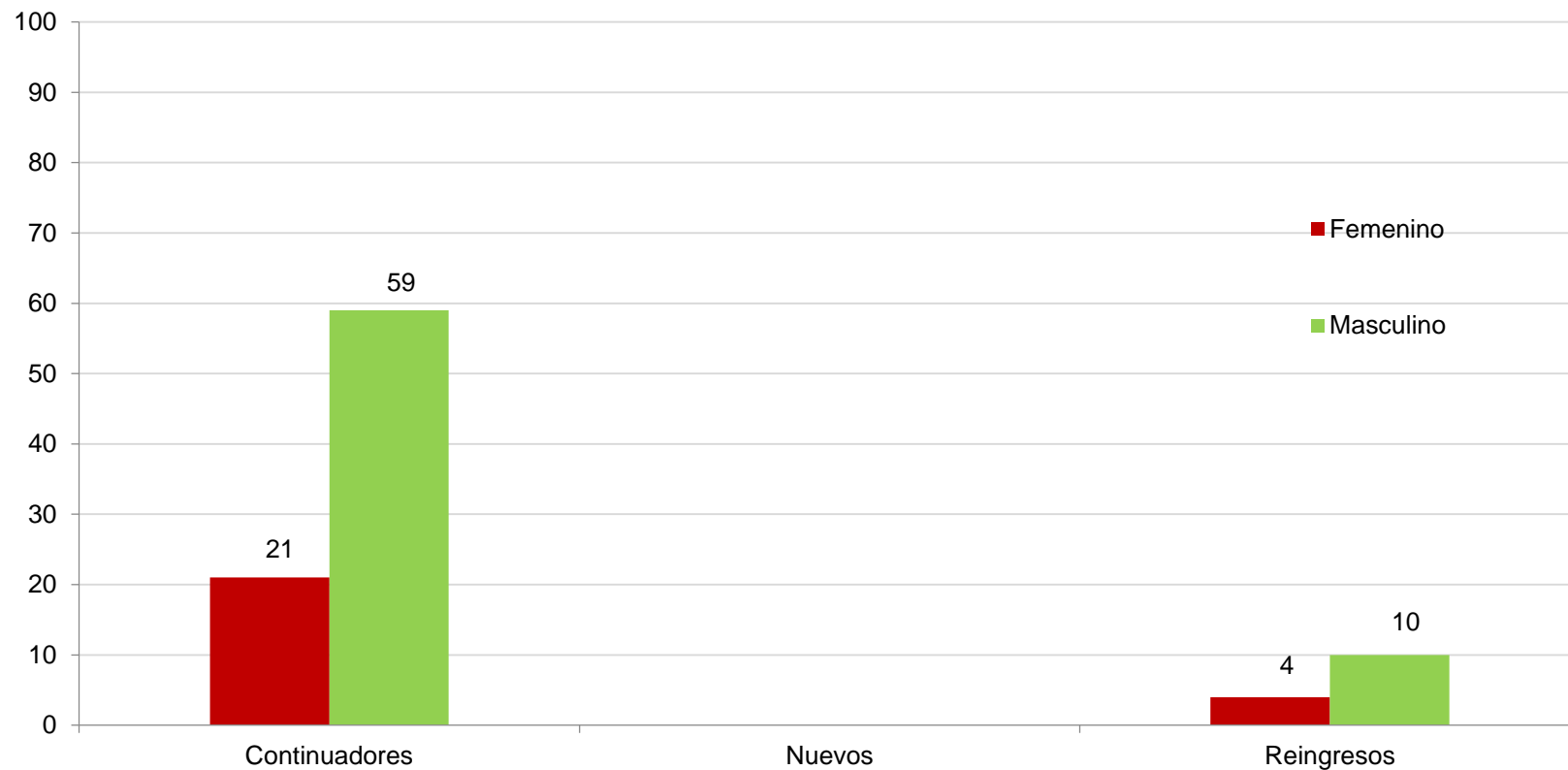
**Primeras Causas de Morbilidad  
Psiquiatría Adultos - Pacientes Nuevos  
Febrero 2023**



Elaboración: Oficina de Epidemiología y Salud Ambiental.  
Fuente: Oficina de Estadística e Informática

Este gráfico corresponde a usuarios nuevos del Departamento de Consulta Externa y SMC en el mes de febrero 2023 en el que se atendieron 10 casos de otros trastornos de ansiedad, 09 casos de episodio depresivo, 05 casos de trastornos específicos de la personalidad, 03 casos de reacción al estrés grave y 02 casos con trastorno bipolar.

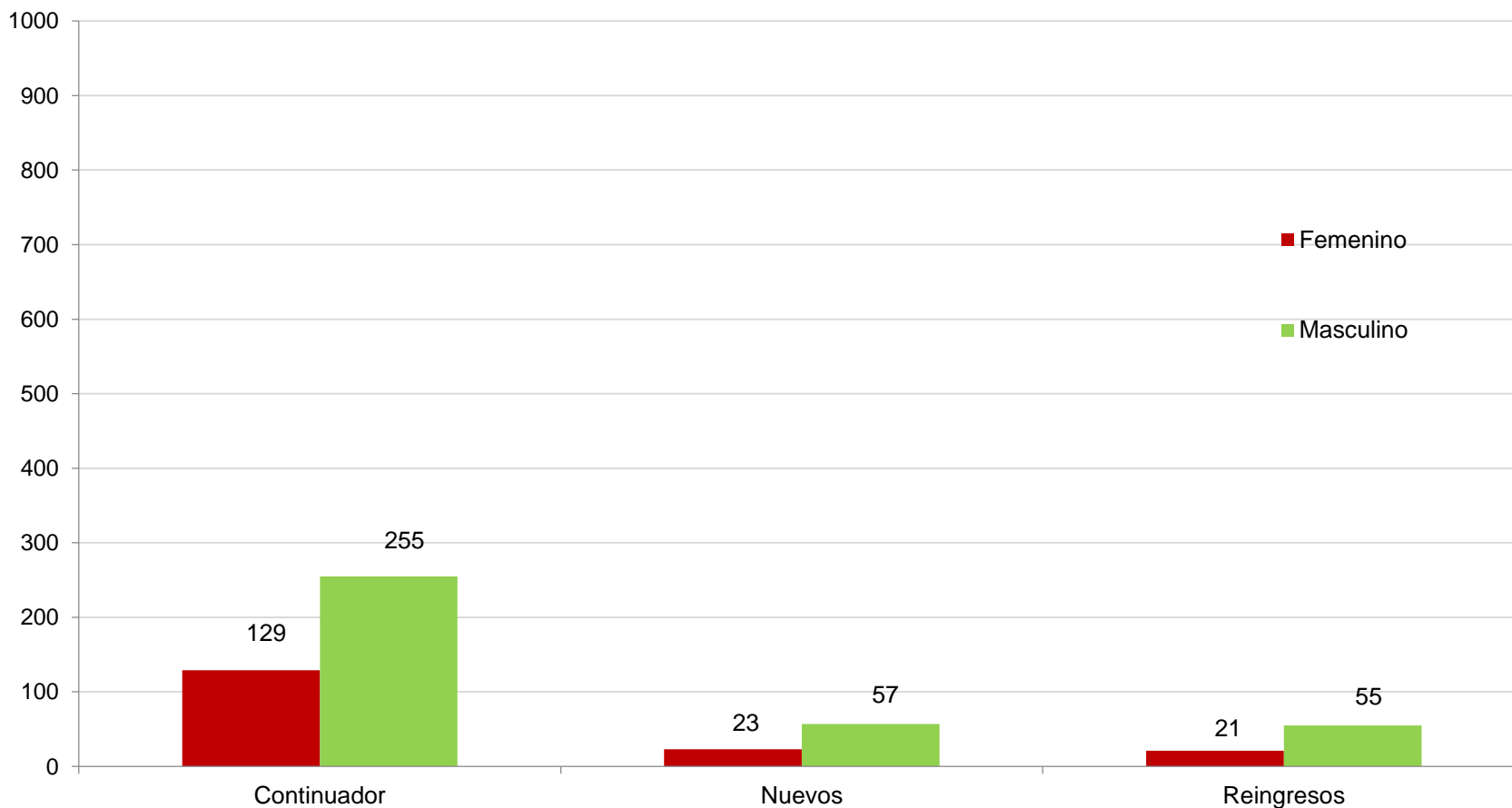
**Psiquiatría Adicciones -  
Condición por Sexo  
Febrero 2023**



Elaboración: Oficina de Epidemiología y Salud Ambiental.  
Fuente: Oficina de Estadística e Informática

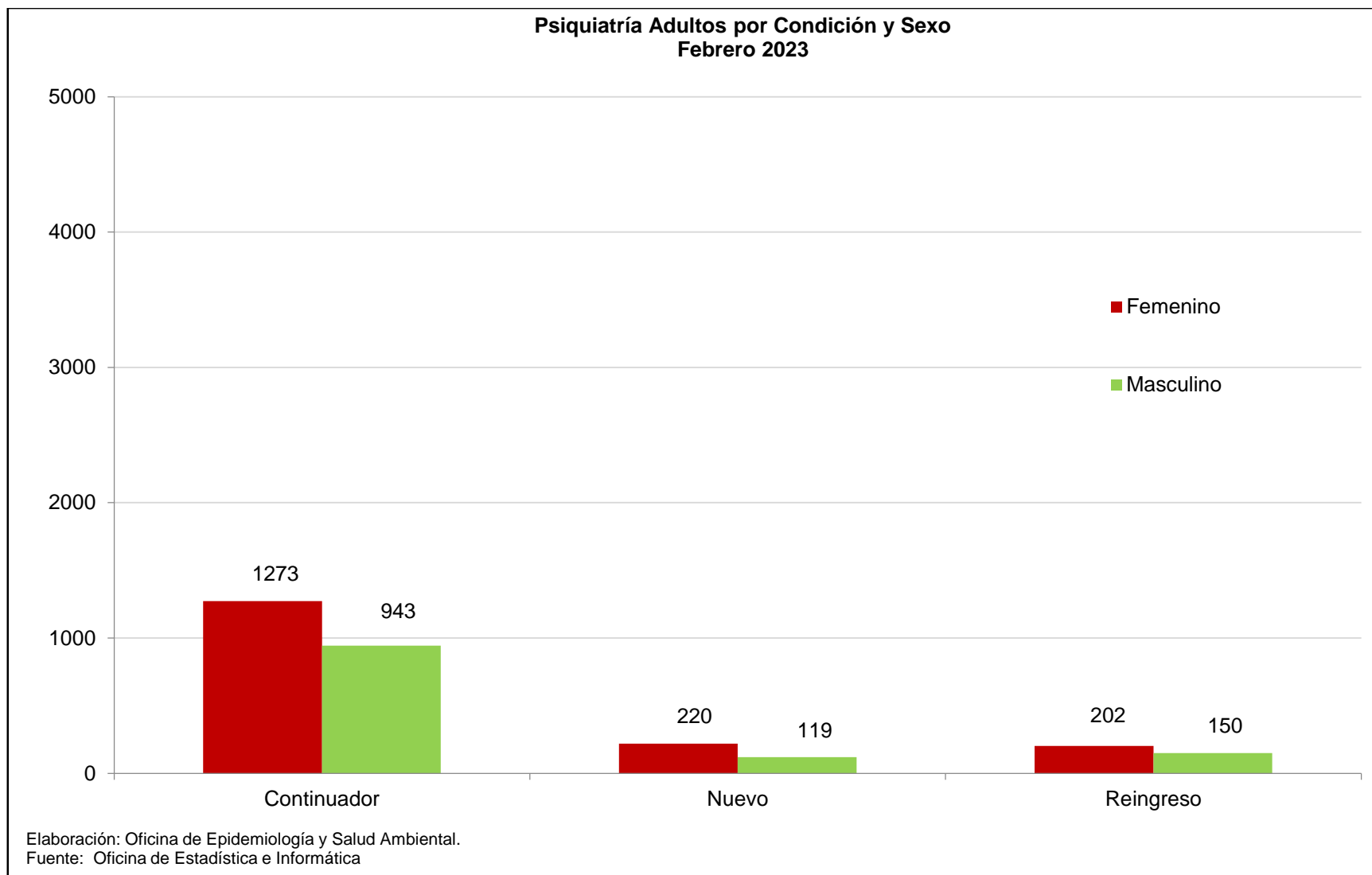
En el caso de la Consulta Externa de Psiquiatría de Adicciones, se aprecia en el mes de febrero 2023, una mayor cantidad en el grupo de continuadores del sexo masculino (59) sobre el femenino (21); se presentaron 14 reingresos (04 femeninos y 10 masculinos).

**Teleconsultas Psiquiatría  
Niños y Adolescentes por Condición y Sexo  
Febrero 2023**



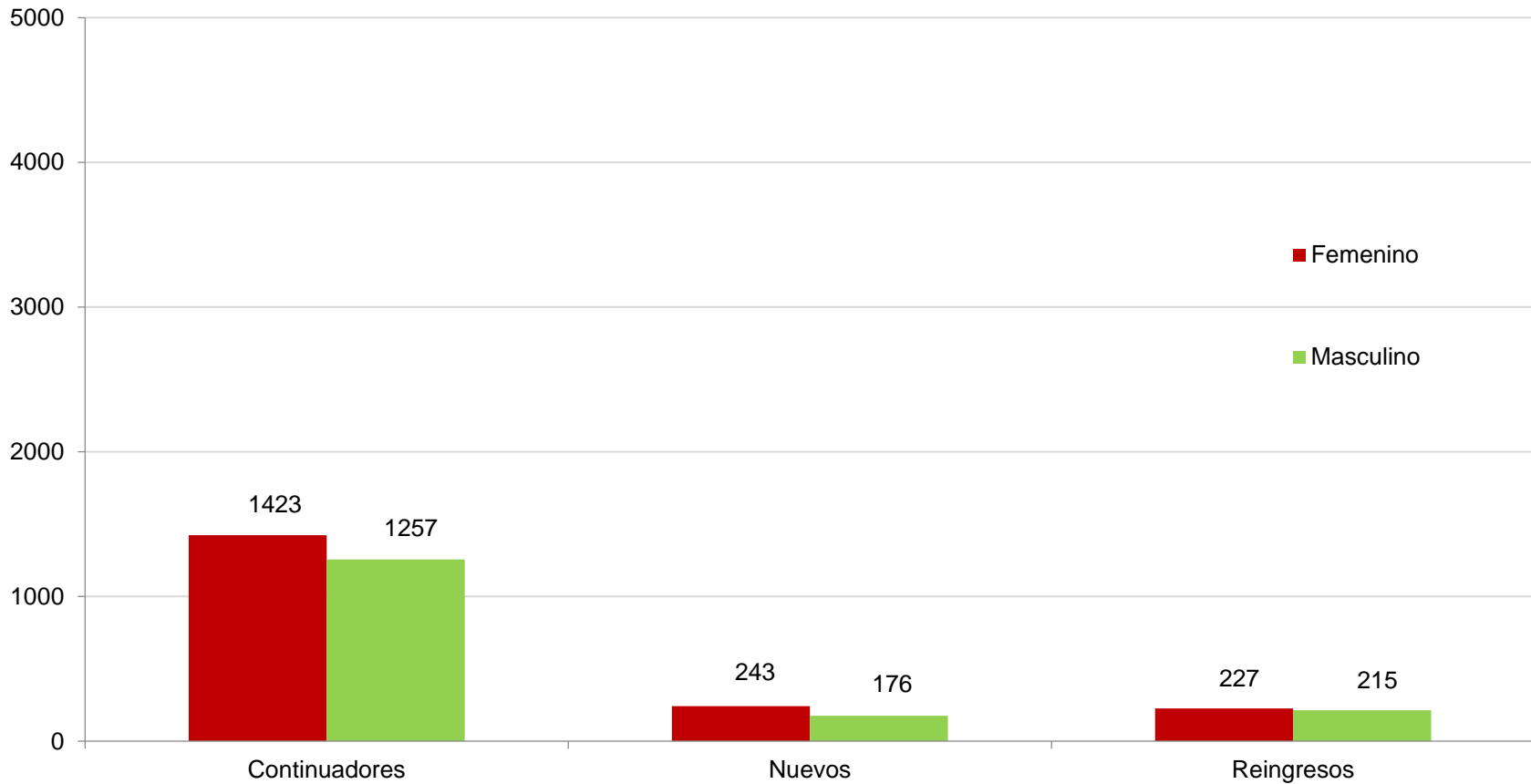
Elaboración: Oficina de Epidemiología y Salud Ambiental  
Fuente: Oficina de Estadística e Informática

El gráfico muestra que en las Teleconsultas del Departamento del Niño y del Adolescente durante el mes de febrero 2023: Se presentaron (129) mujeres continuadoras, (255) varones continuadores, (23) mujeres nuevas y (57) varones nuevos, (21) reingresos mujeres y (55) varones reingresantes.



En el caso de la Consulta Externa de Adultos, se aprecia que en el mes de febrero 2023, las atenciones fueron preferentemente para “continuadores” con (1273) varones y (943) mujeres, frente al de “nuevos” y “reingresos” con cantidades apreciablemente menores.

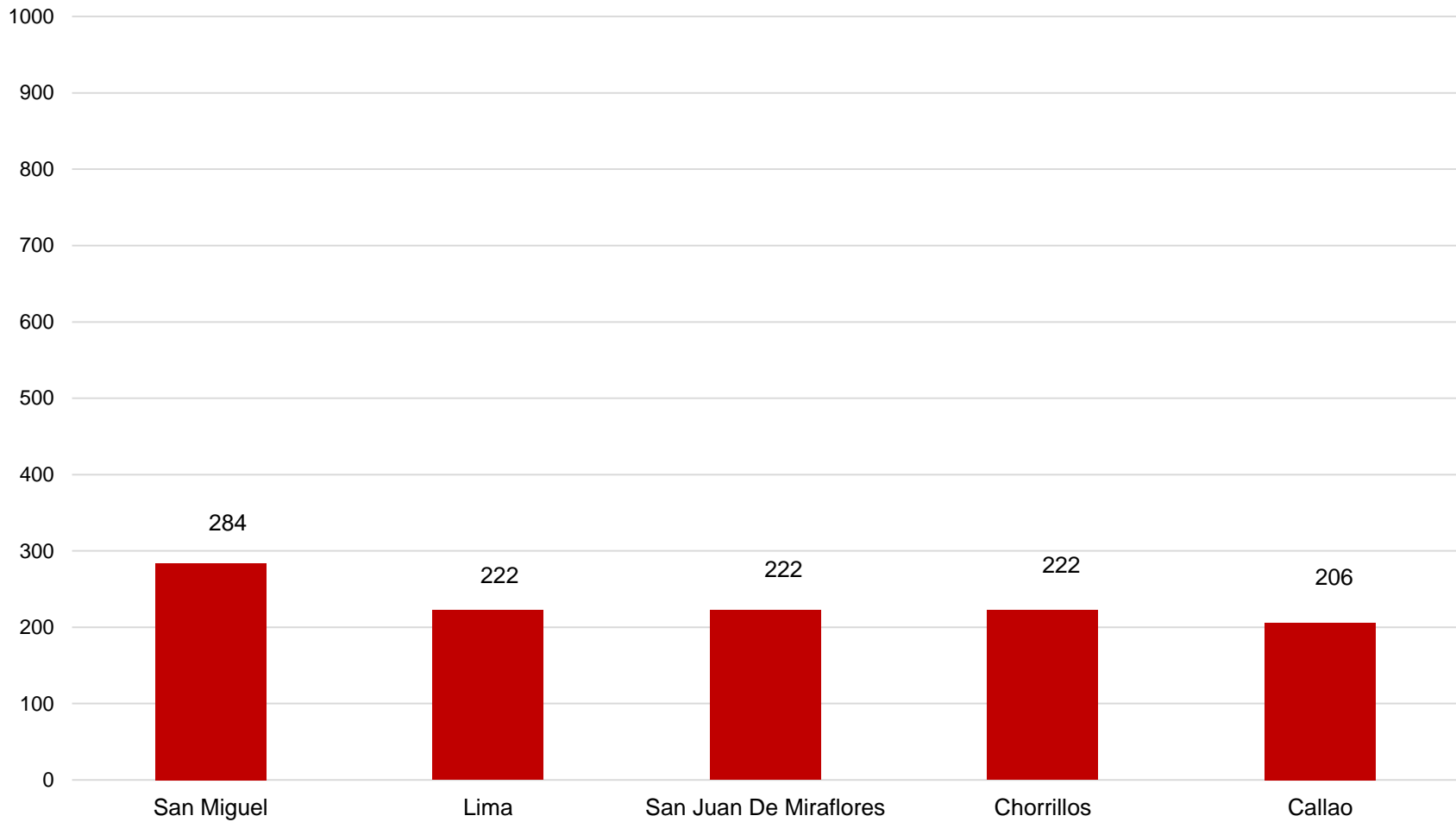
**Todas las consultas de  
Psiquiatría (Adultos + Niños + Adicciones)  
Febrero 2023**



Elaboración: Oficina de Epidemiología y Salud Ambiental.  
Fuente: Oficina de Estadística e Informática

En relación a todas las consultas (niños y adolescentes, adultos y adicciones), en el mes de febrero 2023, se presentó una atención mayoritaria en el grupo “continuadores” con (1423) mujeres y (1257) continuadores, frente al de “nuevos” y “reingresos” con cantidades menores.

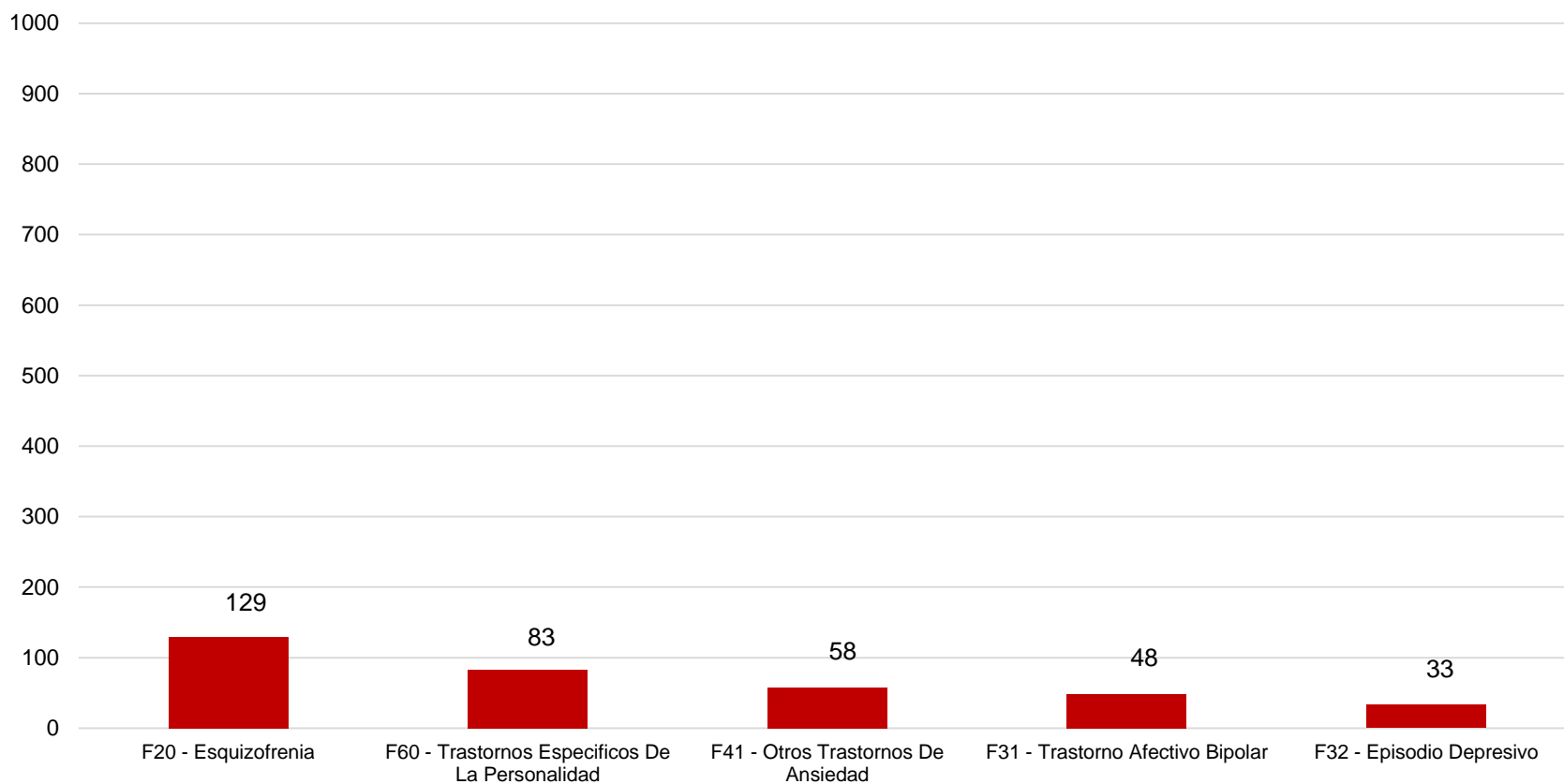
**Primeros Lugares de Procedencia de Toda la consulta  
Psiquiatría (Adultos + Niños + Adicciones)  
Febrero 2023**



Elaboración: Oficina de Epidemiología y Salud Ambiental.  
Fuente: Oficina de Estadística e Informática

Como se aprecia del gráfico, si tenemos en cuenta todas las consultas, en el mes de febrero 2023, los usuarios procedieron en primer lugar de San Miguel (284), Lima (222), San Juan de Miraflores (222), Chorrillos (222) y Callao (206).

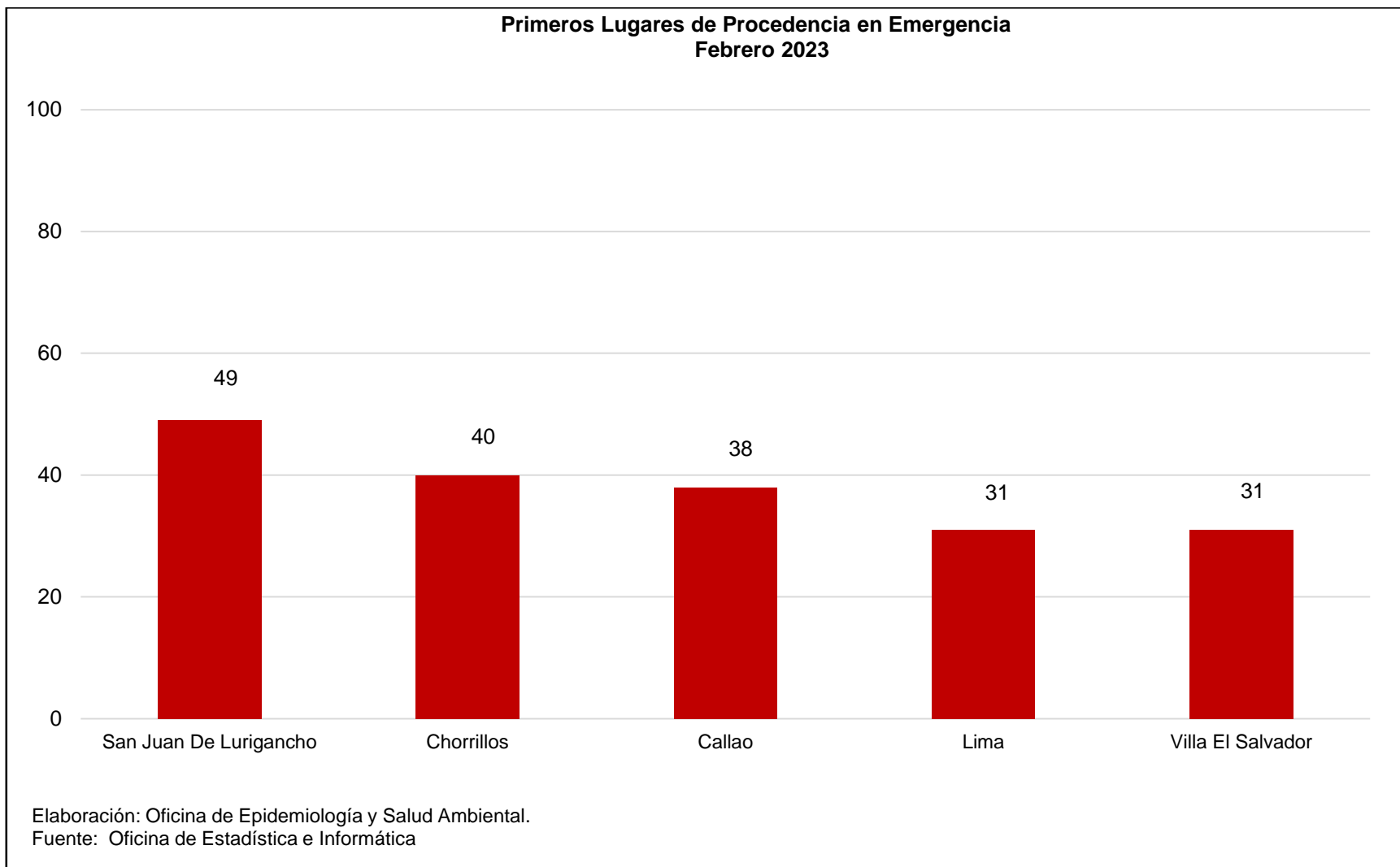
### Primeras Causas de Morbilidad de Ingresos a Emergencia Febrero 2023



Elaboración: Oficina de Epidemiología y Salud Ambiental.  
Fuente: Oficina de Estadística e Informática

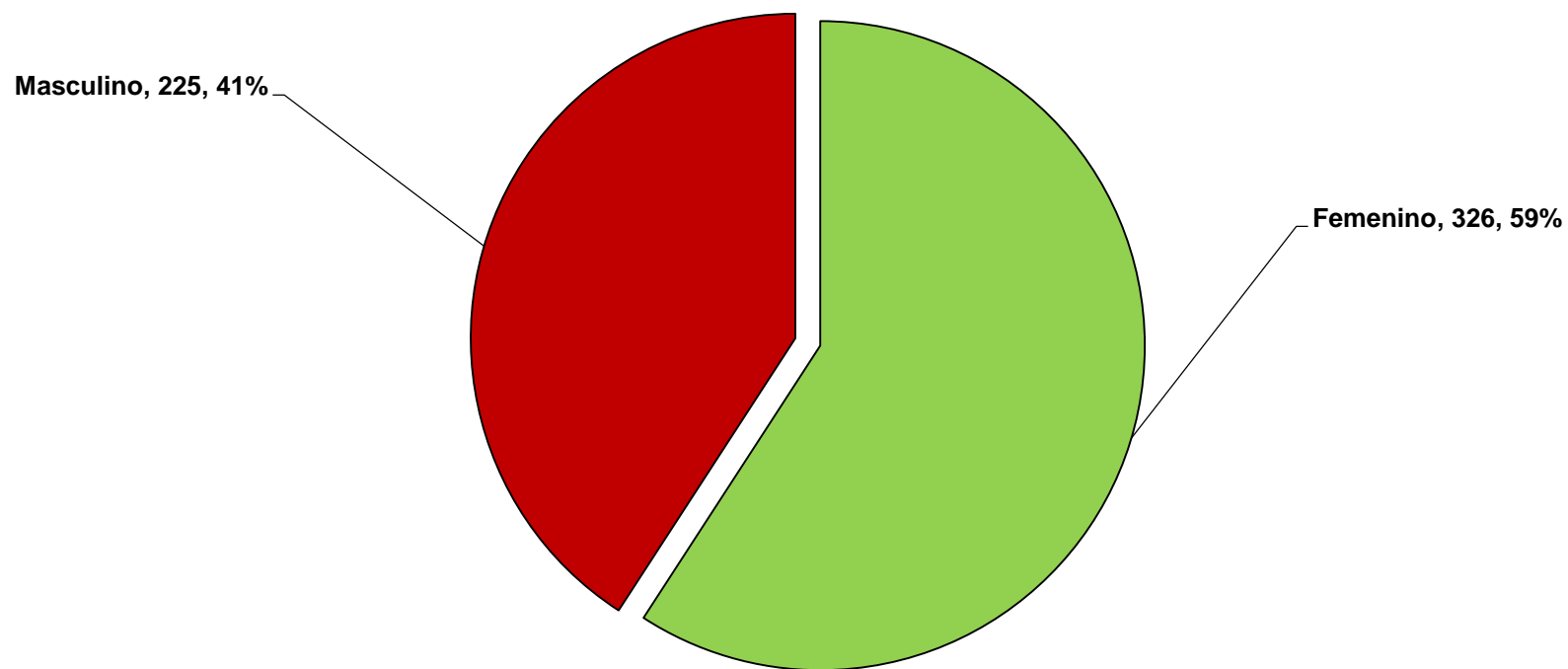
El gráfico muestra las primeras causas de morbilidad en el Dpto. de Emergencia, en el mes de febrero 2023, se presentaron (129) casos en Esquizofrenia, (58) casos de otros Trastornos de ansiedad, (83) casos en Trastornos específicos de la personalidad, (48) casos en Trastorno afectivo bipolar, y (33) casos en Episodio depresivo.





Como se observa del gráfico, los usuarios que acudieron al Dpto. de Emergencia en el mes de febrero de 2023, procedieron principalmente (49), casos de San Juan de Lurigancho, (40) casos procedieron de Chorrillos, (38) casos del Callao, (31) casos de Lima y (31) casos de Villa El Salvador

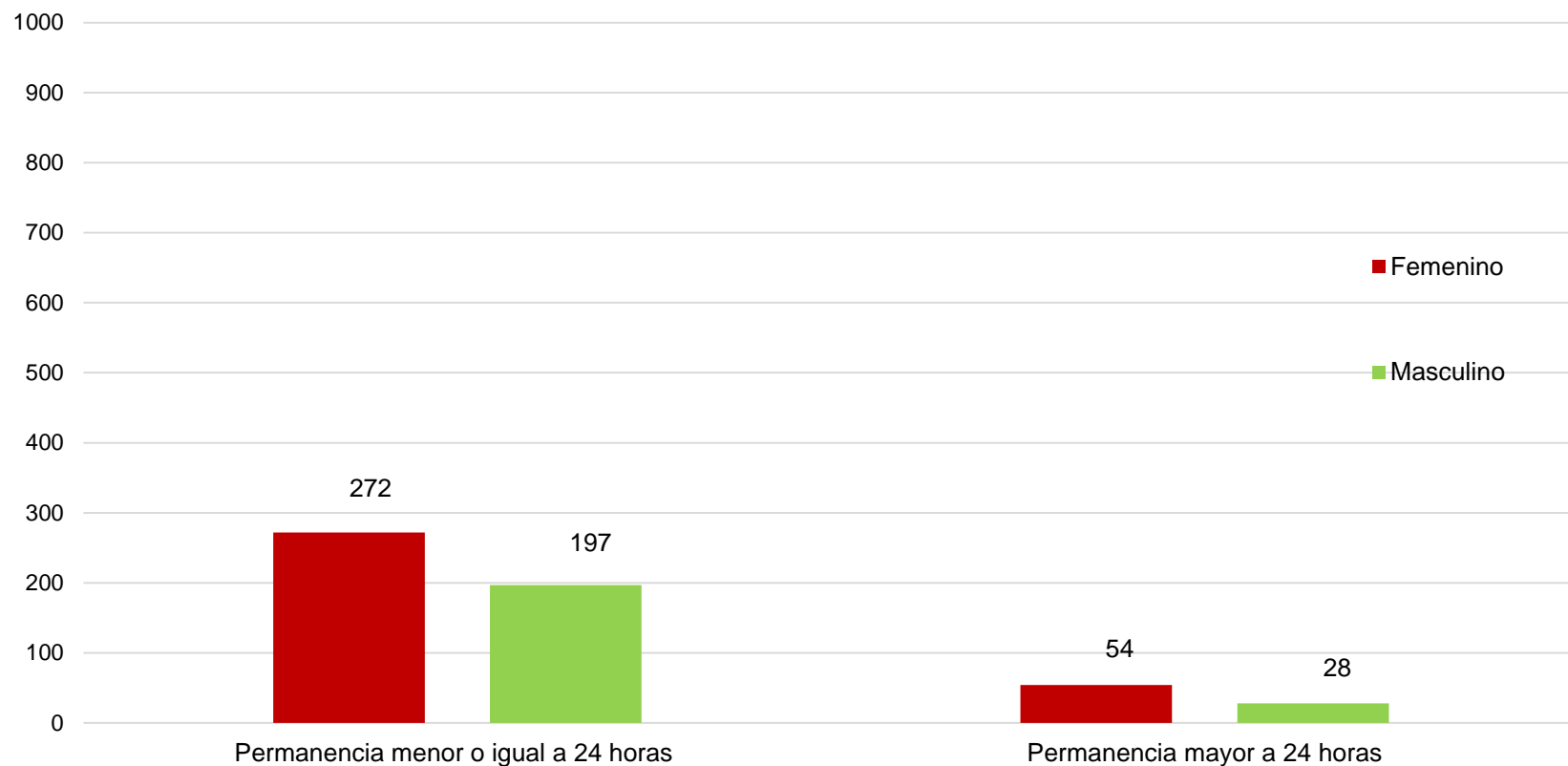
**Ingresos a Emergencia según Sexo  
Febrero 2023**



Elaboración: Oficina de Epidemiología y Salud Ambiental.  
Fuente: Oficina de Estadística e Informática

Como muestra el gráfico, se aprecia que el porcentaje de mayor atención en el Dpto. de Emergencia durante el mes de febrero 2023 fue predominantemente en el sexo femenino (326 usuarias que representó el 59%), frente al sexo masculino (225 usuarios que representan el 41%).

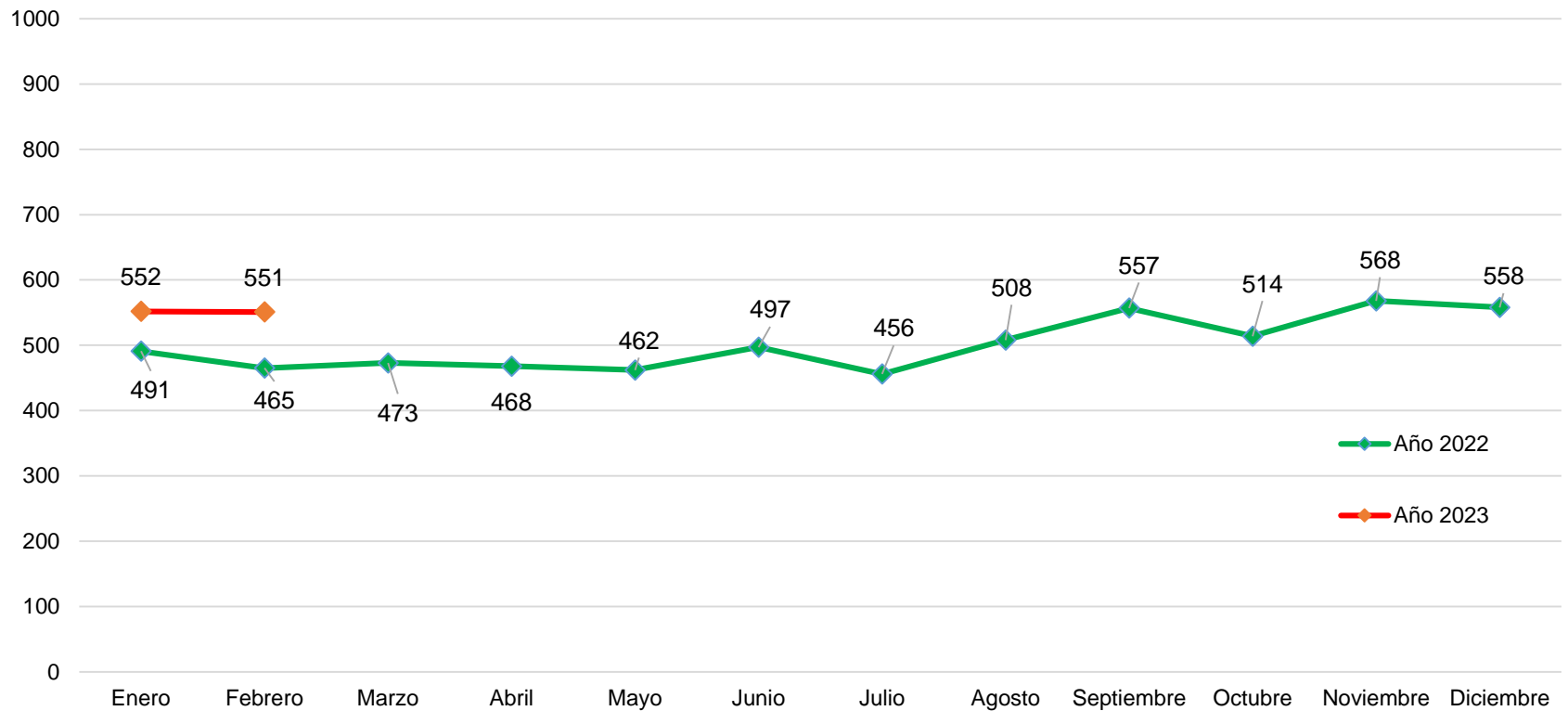
### Tiempo de Permanencia en Emergencia - por Sexo Febrero 2023



Elaboración: Oficina de Epidemiología y Salud Ambiental.  
Fuente: Oficina de Estadística e Informática

En el presente gráfico se observa que el tiempo de permanencia durante el mes de febrero 2023 se presentaron (272) mujeres y (197) varones, con una estancia menor o igual a 24 horas, por lo que el motivo de ingreso se resolvió el mismo día de la atención, y con promedio de permanencia mayor a 24 horas se presentaron (54) mujeres y (28) varones.

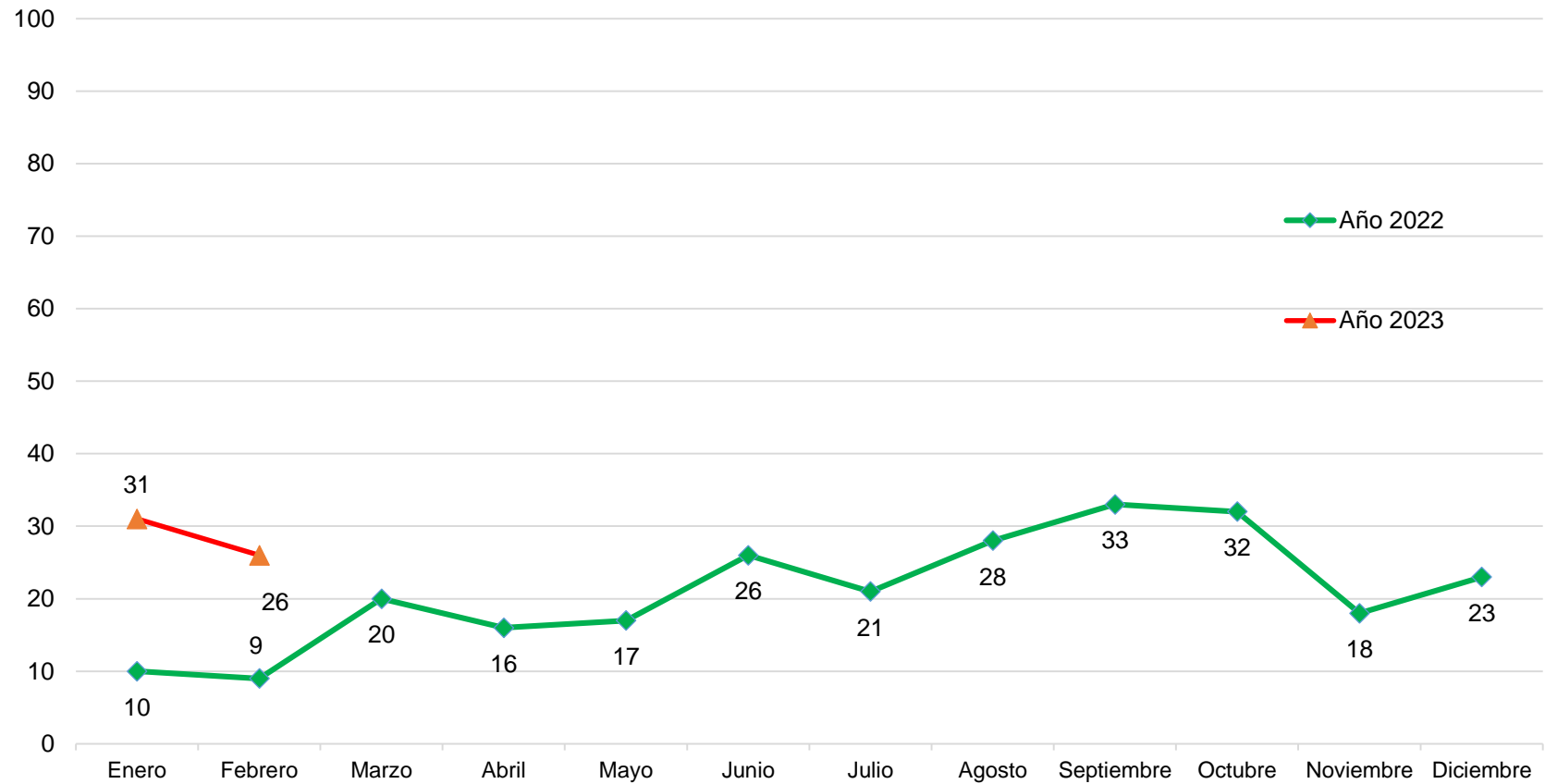
### Frecuencia Acumulada de Ingresos a Emergencia Años 2022 & 2023



Elaboración: Oficina de Epidemiología y Salud Ambiental.  
Fuente: Oficina de Estadística e Informática

El gráfico muestra la Frecuencia Acumulada de Ingresos a Emergencia. Comparamos el mes de febrero 2022 (465) ingresos, con el mes de febrero 2023(551)ingresos, y apreciamos un incremento significativo de las atenciones; esto se debe probablemente al control de la pandemia por la COVID-19 y al posterior levantamiento de las restricciones sanitarias impuestas.

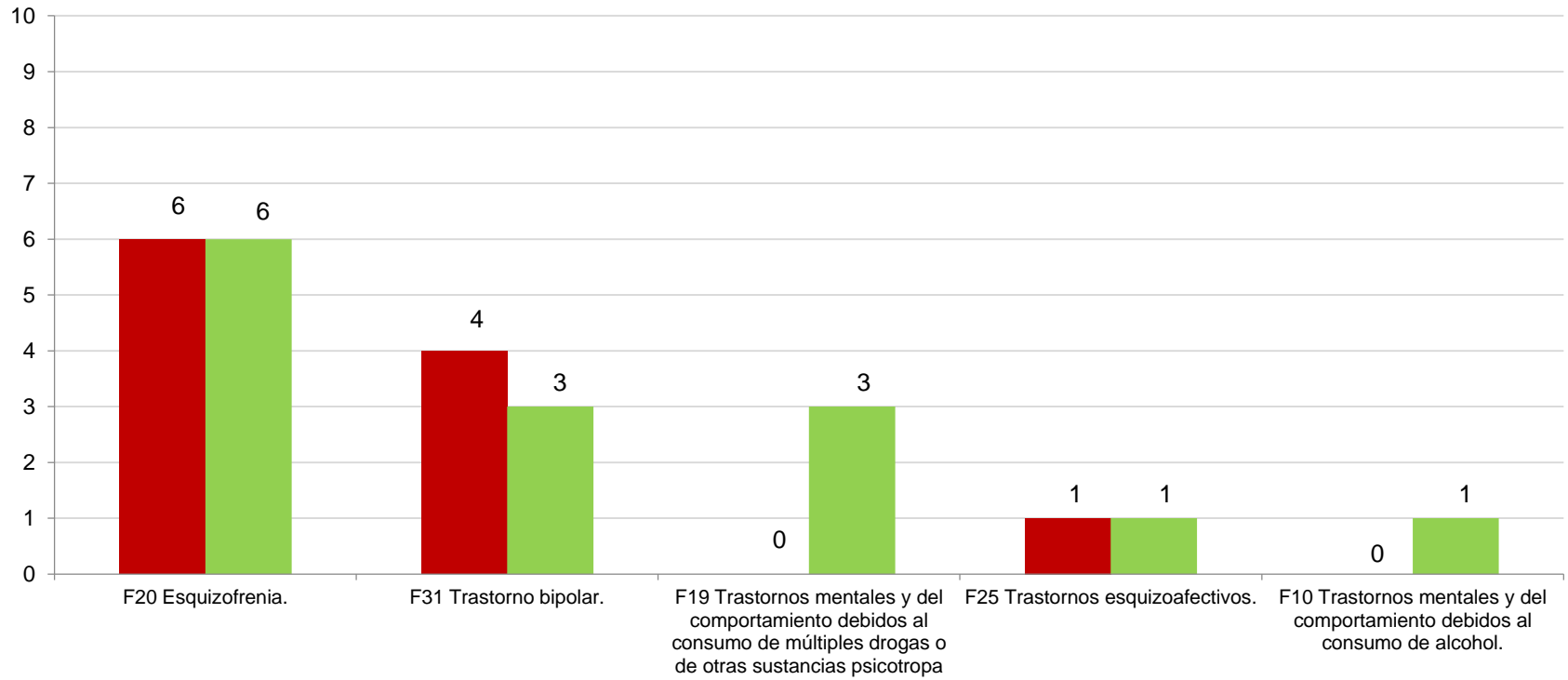
### Frecuencia Acumulada Servicio de Hospitalización Años 2022 & 2023



Elaboración: Oficina de Epidemiología y Salud Ambiental.  
Fuente: Oficina de Estadística e Informática

El gráfico muestra la Frecuencia Acumulada en los Servicios de Hospitalización. El número de hospitalizaciones en el mes de Febrero 2022, fue de (09) usuarios, mientras que en el mes de Febrero 2023 fue de (26) usuarios. Tenemos que considerar que durante el año 2022 aun permanecían restricciones para hospitalizar usuarios por motivo que la pandemia por COVID-19.

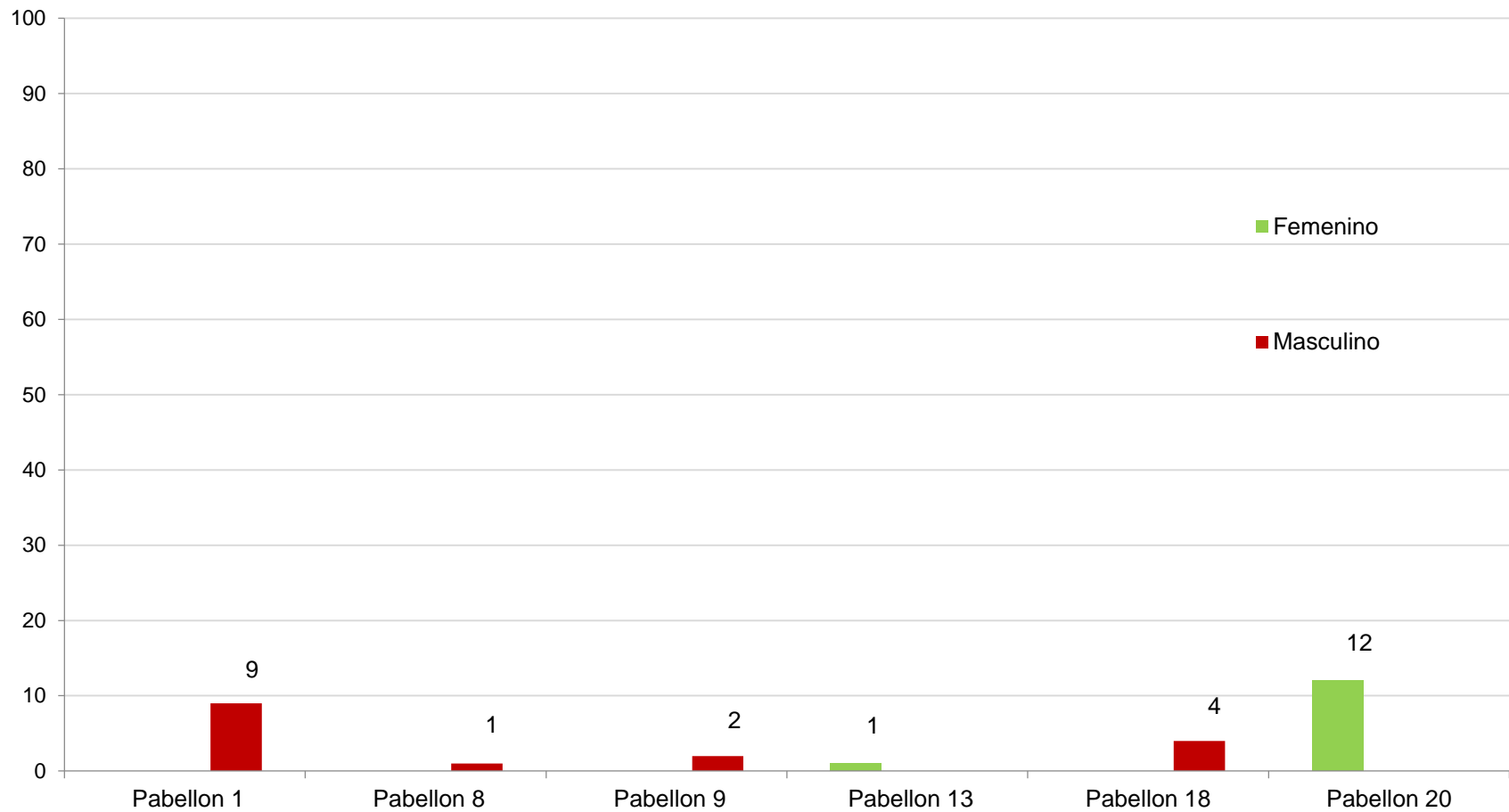
**Primeras Causas de Morbilidad en Egresos Hospitalarios  
Febrero 2023**



Elaboración: Oficina de Epidemiología y Salud Ambiental.  
Fuente: Oficina de Estadística e Informática

De acuerdo con los egresos hospitalarios, la primera causa de morbilidad durante el mes de Febrero 2023, fue por Esquizofrenia con (12) usuarios, (07) usuarios en Trastorno Bipolar, (03) usuarios con Trastornos mentales y del comportamiento debidos al consumo de múltiples drogas o de otras sustancias psicótropas, (02) usuarios en Trastorno esquizoafectivo y (01) usuario en Trastornos mentales del comportamiento debido al consumo de alcohol.

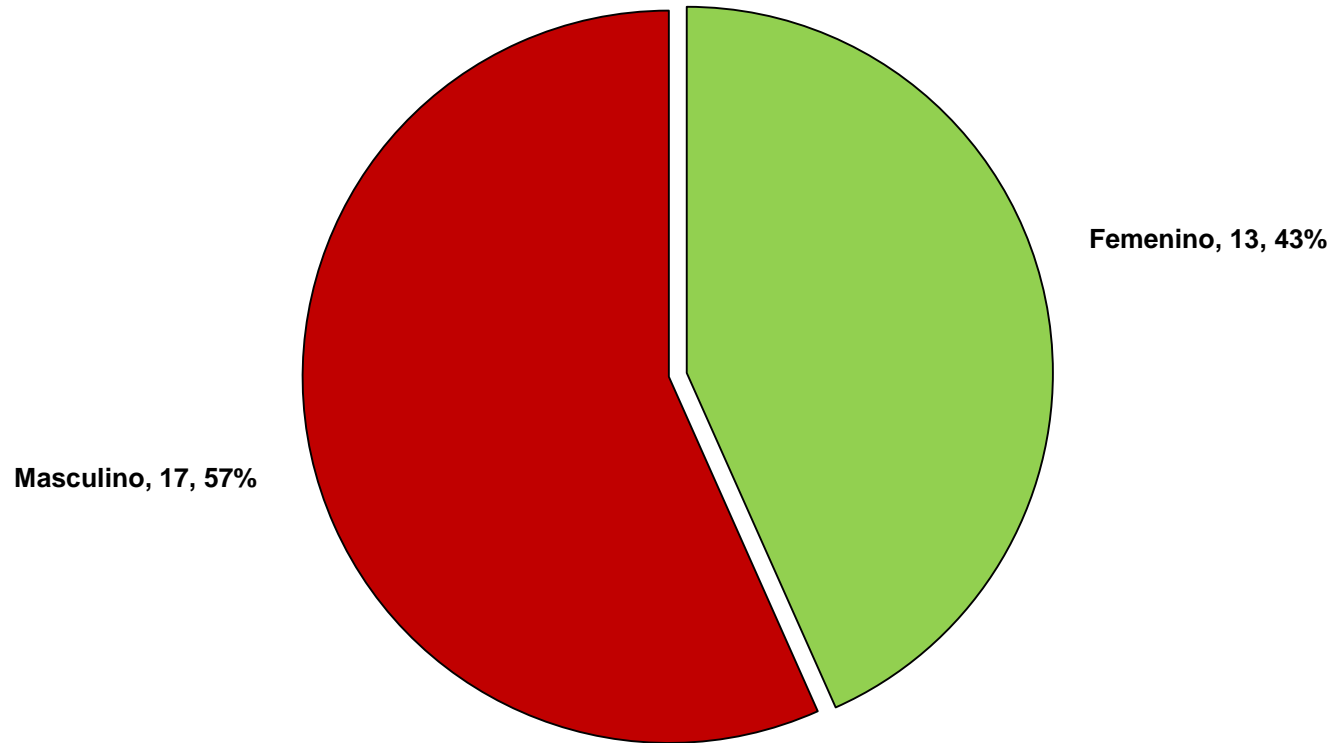
### Egresos Hospitalarios por Pabellones y por Sexo Febrero 2023



Elaboración: Oficina de Epidemiología y Salud Ambiental.  
Fuente: Oficina de Estadística e Informática

El gráfico muestra los egresos hospitalarios por pabellones durante el mes de febrero 2023 que fueron (09) usuarios en el pabellón 01, (01) usuaria en el pabellón 8, (02) usuarios en el pabellón 9, (01) usuaria en el Pabellón 13, (04) usuarios en el pabellón 18 y (12) usuarias en el Pabellón 20.

**Distribución de Egresos por Sexo  
Febrero 2023**

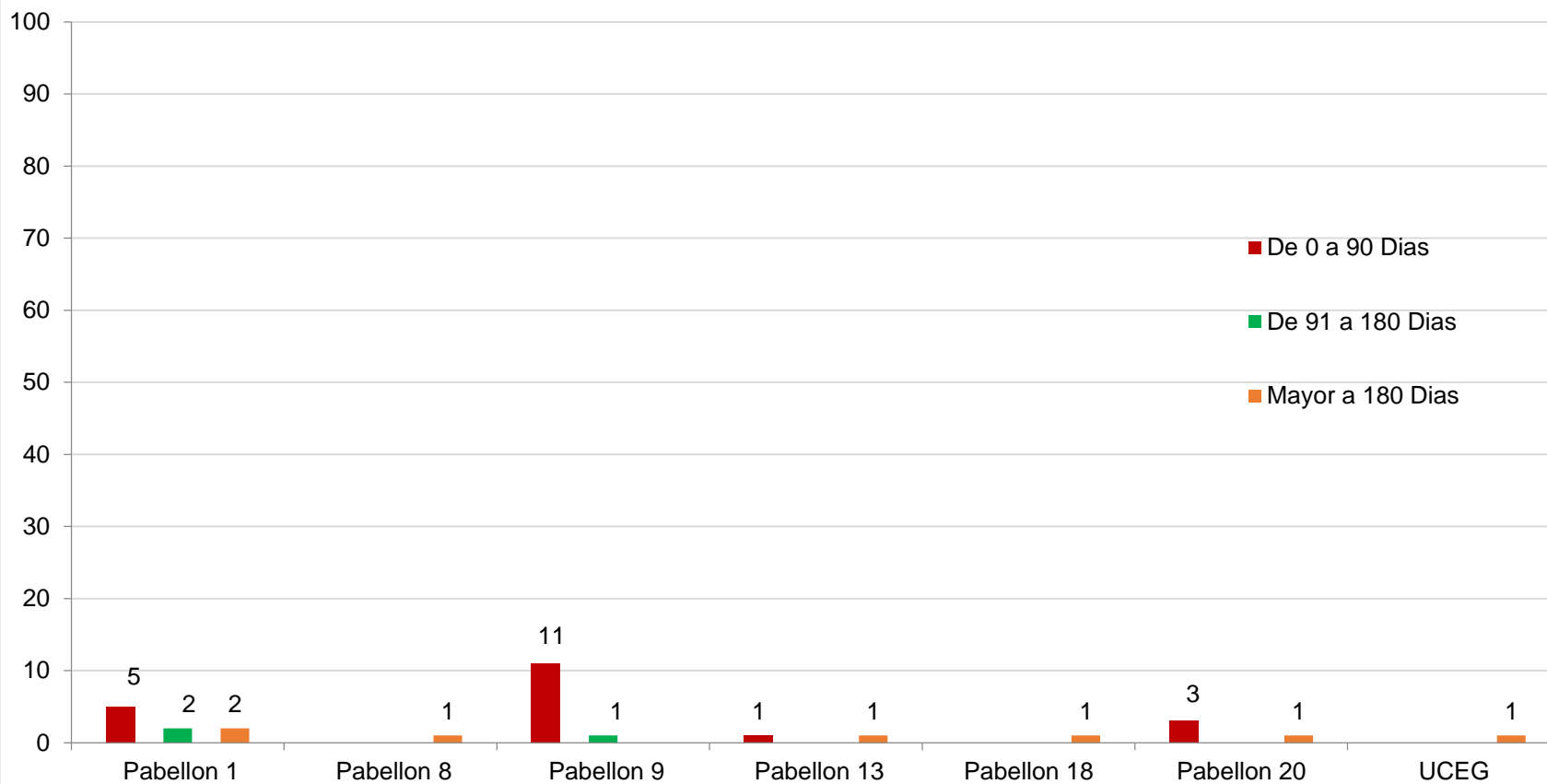


Elaboración: Oficina de Epidemiología y Salud Ambiental.  
Fuente: Oficina de Estadística e Informática

Como se muestra el porcentaje de egresos de los servicios de hospitalización durante el mes de Febrero 2023 fue de 57% (17) varones y 43% (13) mujeres, respectivamente.



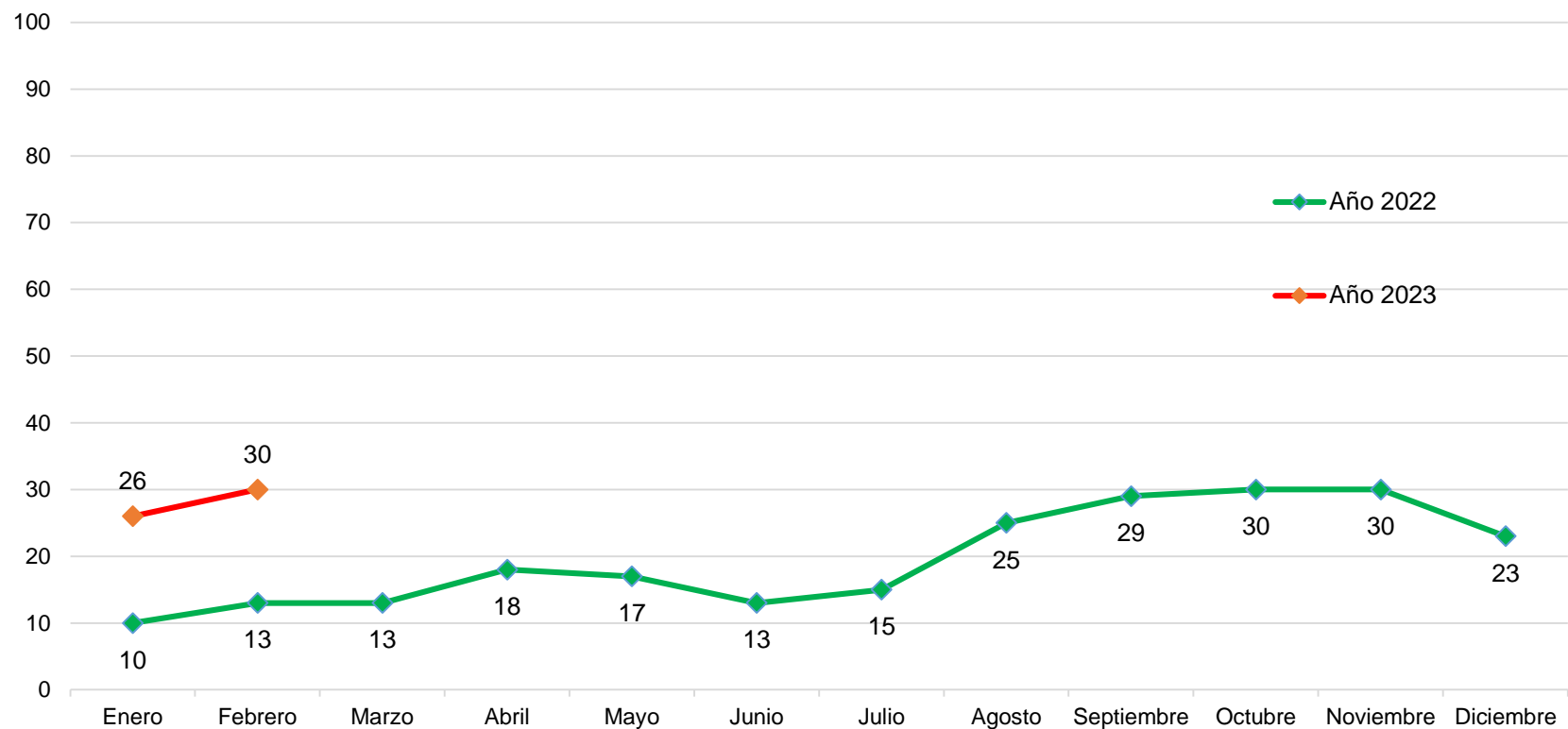
Numero de Egresos por Estancia y por Pabellones  
Febrero 2023



Elaboración: Oficina de Epidemiología y Salud Ambiental.  
Fuente: Oficina de Estadística e Informática

El gráfico muestra el número de egresos hospitalarios por estancia durante el mes de febrero 2023: (20) usuarios tuvieron una estancia entre 0 y 90 días, (03) usuarios tuvieron una estancia de 91 a 180 días y (07) usuarios tuvieron una estancia mayor de 180 días a más.

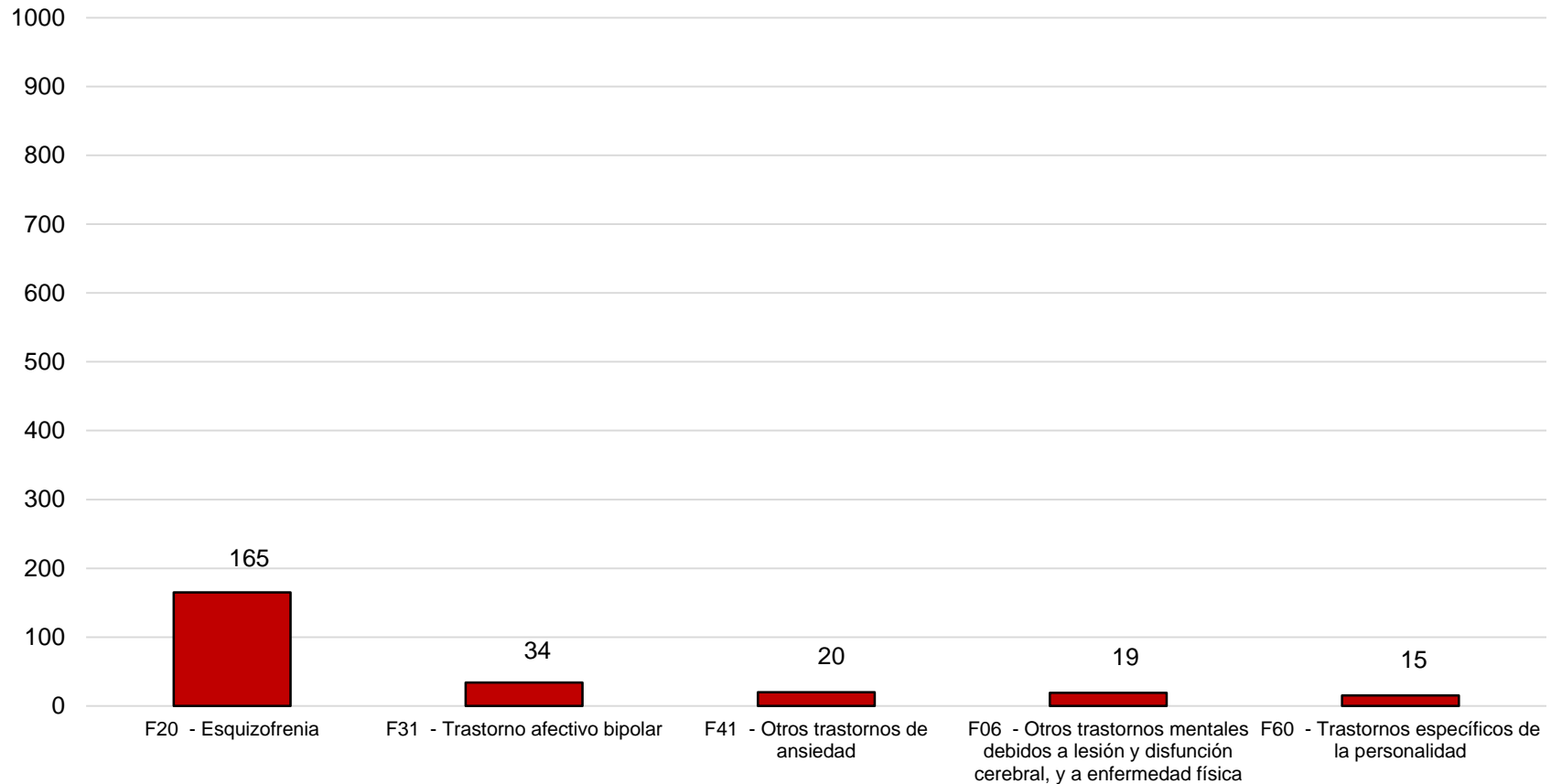
Frecuencia Acumulada de Egresos Hospitalarios  
Años 2022 - 2023  
Febrero 2023



Elaboración: Oficina de Epidemiología y Salud Ambiental.  
Fuente: Oficina de Estadística e Informática

El gráfico muestra la cantidad de Egresos en los Servicios de Hospitalización. En el mes de febrero 2022 se produjeron 13 egresos, en tanto en febrero del 2023 se produjeron 30 egresos. Nuevamente esto se puede explicar por el mayor internamiento de usuarios en el 2023 a diferencia del 2022 por motivo de la pandemia por COVID-19.

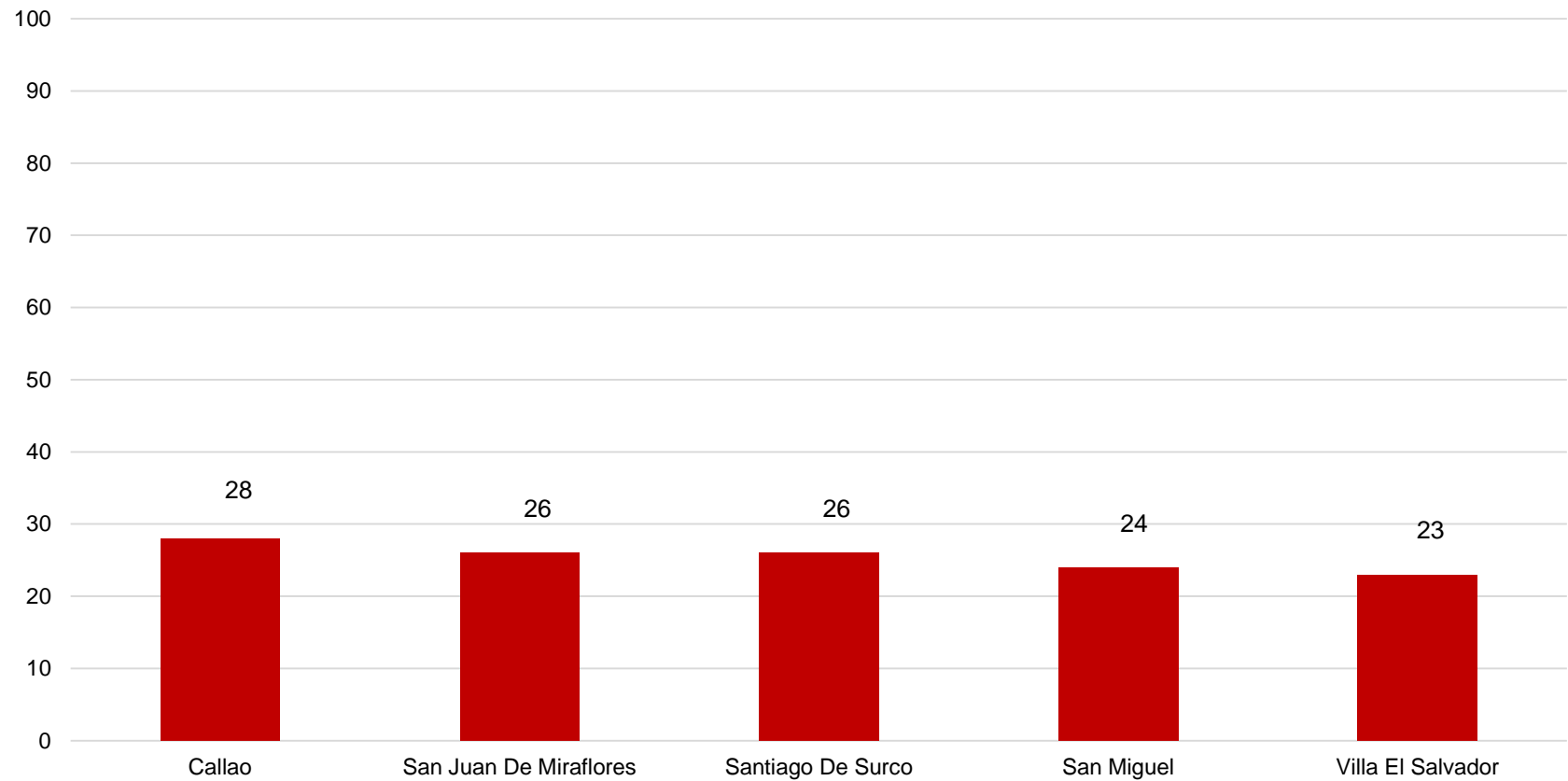
**Primeras Causas de Morbilidad de Ingresos a MAR - Consulta Externa Adultos de Febrero 2023**



Elaboración: Oficina de Epidemiología y Salud Ambiental.  
Fuente: Oficina de Estadística e Informática

Como se muestra en el gráfico en el mes de febrero 2023, la primera causa de morbilidad en el Módulo de Atención Rápida (MAR) de Consulta Externa Adultos fueron (165) casos de esquizofrenia, seguidos de (34) casos de trastorno afectivo bipolar, (20) casos de otros trastornos de ansiedad, (13) casos de otros trastornos mentales debidos a disfunción cerebral y (15) casos de trastornos específicos de la personalidad-

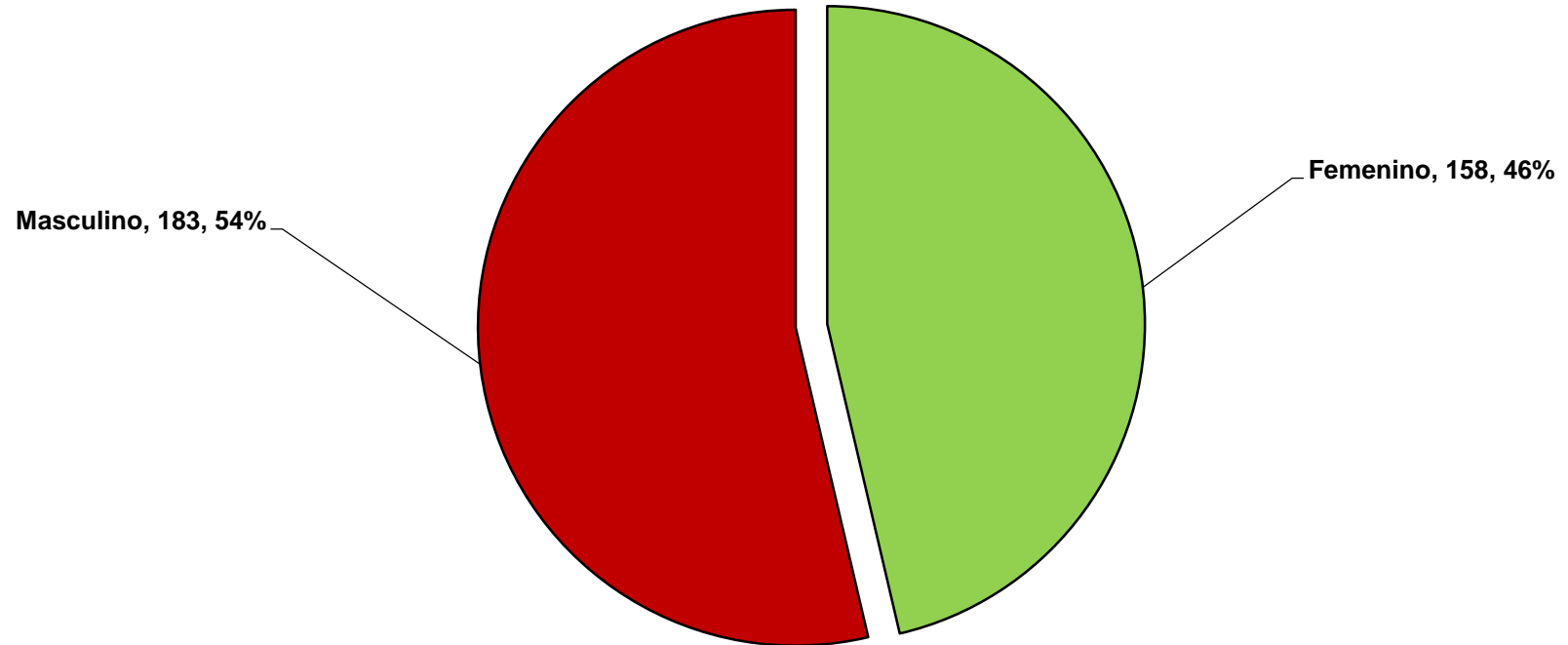
**Primeros Lugares de Procedencia en MAR - Consulta Externa Adultos  
de Febrero 2023**



Elaboración: Oficina de Epidemiología y Salud Ambiental.  
Fuente: Oficina de Estadística e Informática

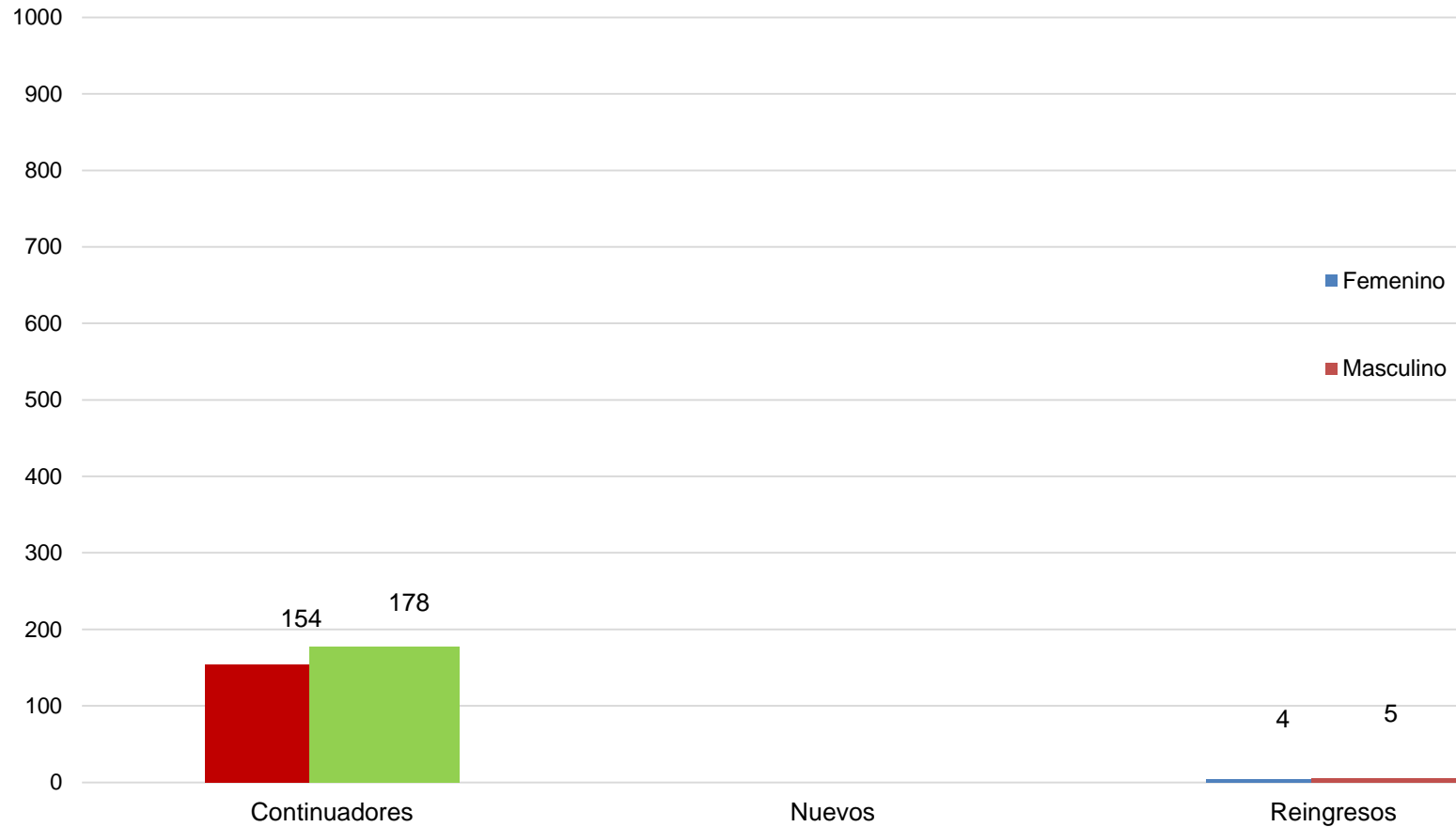
El gráfico muestra que en el mes de febrero 2023, acudieron una mayor cantidad de usuarios al Módulo de Atención Rápida (MAR) procedentes de los distritos de Callao (28), seguido de San Juan de Miraflores (26), Santiago de Surco (26), San Miguel (24) y Villa El Salvador (23)

**Ingresos a MAR - Consulta Externa Adultos según Sexo  
Febrero 2023**



Como muestra el gráfico, se aprecia iguales porcentajes de ingresos al MAR-Consulta Externa de usuarios (54%) frente a las usuarias (46%) durante el mes de febrero 2023, respectivamente.

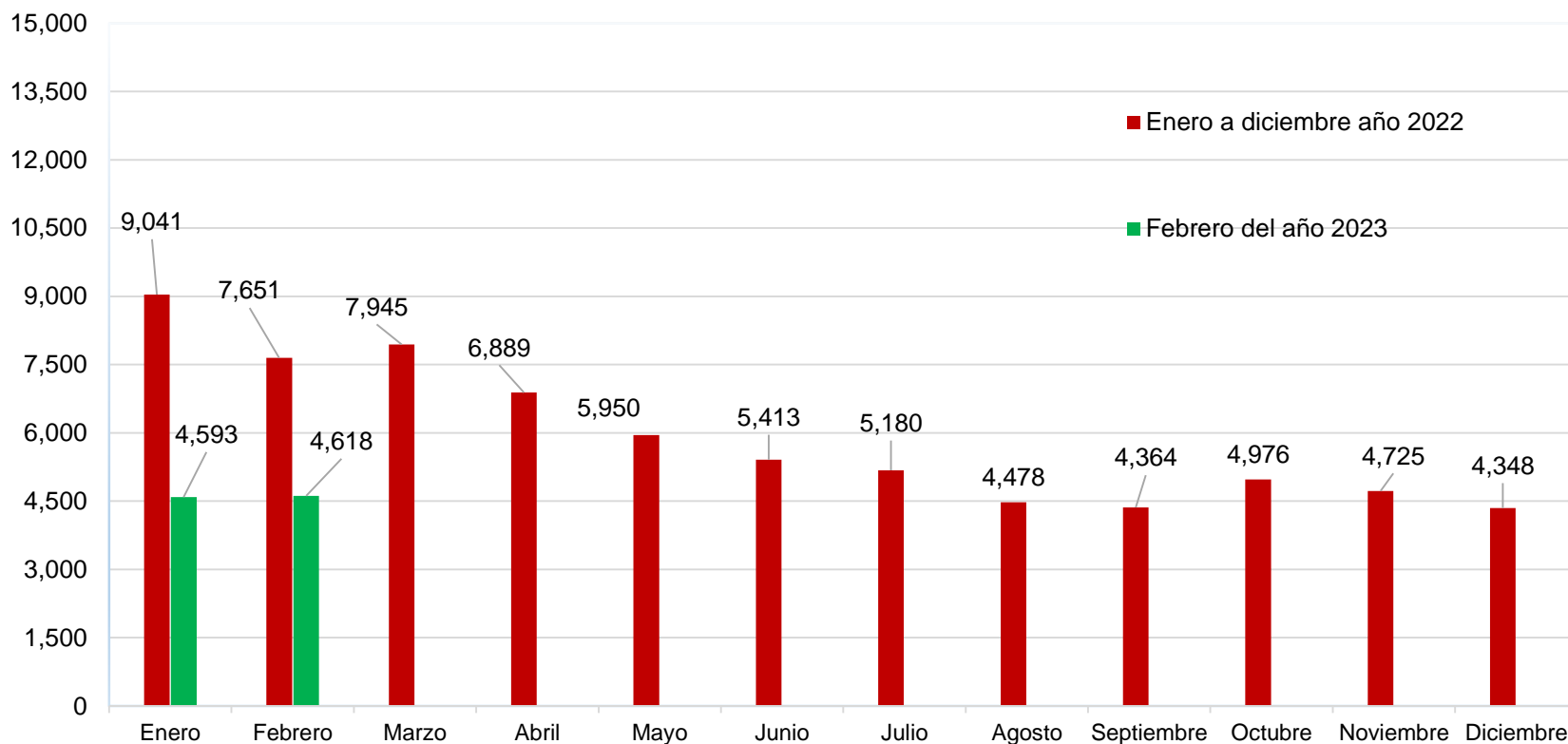
**Condicion en MAR Consulta Externa Adultos - por Sexo  
febrero 2023**



Elaboración: Oficina de Epidemiología y Salud Ambiental  
Fuente: Oficina de Estadística e Informática

En relación al tipo de condicion por sexo, en el mes de febrero 2023 en el MAR se observa (154) usuarias atendidas y (178) usuarios atendidos, seguido de (04) usuarias reingresantes y (05) usuarios reingresante. No se presentaron usuarios nuevos.

**Comparativo de Residuos Sólidos Peligrosos Generados Años 2022 - 2023  
al mes de febrero 2023**



Fuente y Elaboración: Oficina de Epidemiología y Salud Ambiental.

El gráfico muestra la cantidad de residuos sólidos peligrosos (RSP) generados al mes de febrero del año 2022 (7,651Kg.) en comparación a febrero del año 2023 (4,618 Kg.). Se aprecia que la cantidad generada (en kg.) en febrero del año 2023 sigue siendo significativamente menor a la producida en enero del año 2022. Se viene evidenciando que la disminución y/o el decremento sostenido en la cantidad de RRSS, se debe a las acciones adoptadas en la segregación de los RRSS en la institución.