



PERÚ

Ministerio de Salud

HOSPITAL VÍCTOR LARCO HERRERA
Oficina Epidemiología y Salud Ambiental

SE 01 al 05 - Nº 01- 2023

Mes de ENERO 2023

CAMBIO DE DIRECTOR EN OPS



MINISTERIO DE SALUD

SEÑORA DOCTORA
Rosa Gutierrez Palomino,
Ministra de Salud

Señor Doctor
César V. MunaycoEscate
Director General del Centro Nacional de
Epidemiología, Prevención y Control de
Enfermedades

HOSPITAL VÍCTOR LARCO HERRERA

Med. Elizabeth M. Rivera Chávez
Directora General

Med. Luis A. Vilchez Salcedo
Jefe de Epidemiología y Salud Ambiental

EQUIPO EDITOR

Med. Luis A. Vilchez Salcedo
Sr. Edgar Tuesta Ramos

Miembros de la Oficina de Epidemiología
y Salud Ambiental (OESA)

Med. Luis A. Vilchez Salcedo (Jefatura)
Lic. Enf. Karina Ruiz Solorzano
Ing. Amb. Darnley Pamela Uriol Cipriano
Sr. Edgar Tuesta Ramos
Sra. Ana María Arevalo Revilla

Teléfono: Fax: 2614668
2615516:Anexo—1032

EDITORIAL

El doctor Jarbas Barbosa juró hoy como nuevo Director de la Organización Panamericana de la Salud (OPS), con el compromiso de trabajar en colaboración con los Estados Miembros para poner fin a la pandemia de COVID-19 y asegurar que los sistemas de salud de la región se recuperen con más fuerza que antes. Su mandato inicia el 1º de febrero de 2023.

"Los países de la Región de las Américas enfrentan una situación epidemiológica compleja, con la persistencia tenaz de enfermedades transmisibles, el riesgo de brotes y epidemias, el aumento de las enfermedades no transmisibles, los daños causados por los accidentes de tránsito y la violencia, y los efectos del cambio climático", mencionó el doctor Barbosa.

Para hacer frente a las *"inequidades históricas entre los países y dentro de ellos"* y garantizar la recuperación y la preparación tras la pandemia, se centrará en cinco pilares estratégicos:

- Poner fin a la pandemia con las herramientas que disponen los países, incluidas la vigilancia y las vacunas.
- Aplicar las lecciones aprendidas de la pandemia para prepararse para futuras emergencias sanitarias.
- Garantizar un acceso rápido y equitativo a las innovaciones sanitarias para todos los países de la región.
- Construir sistemas nacionales de salud resilientes basados en la atención primaria de salud.
- Reforzar la capacidad de la OPS para ayudar a los Estados Miembros.
- "Voy a trabajar de manera incansable", dijo Barbosa, "para que la OPS mantenga los muchos logros que ha alcanzado hasta ahora, renovándose a cada paso, siempre construyendo redes y funcionando como puente para promover el entendimiento, la solidaridad y la innovación".

Fuente: <https://www.paho.org/es/noticias/>

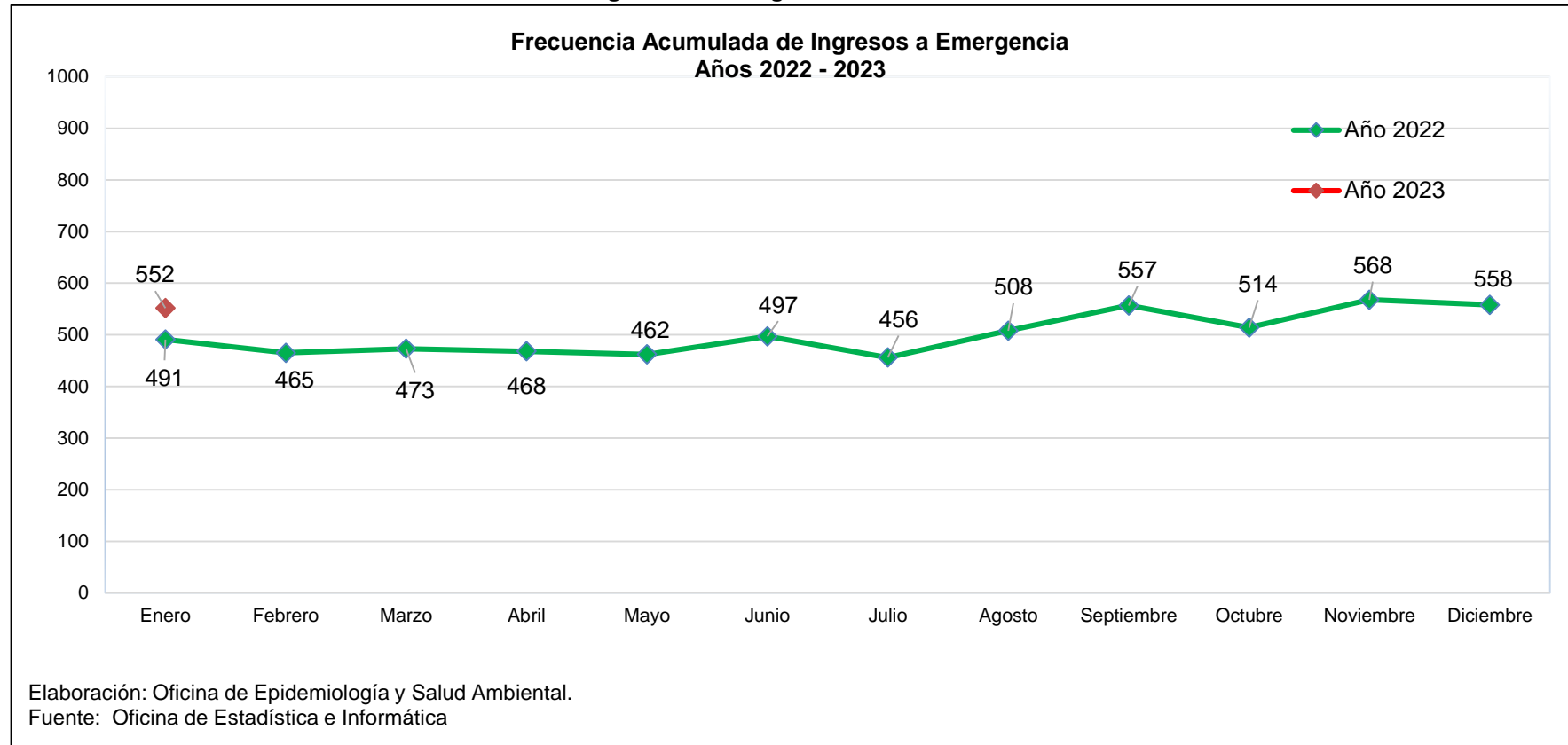
Jefatura OESA

INDICE

Tabla de contenido

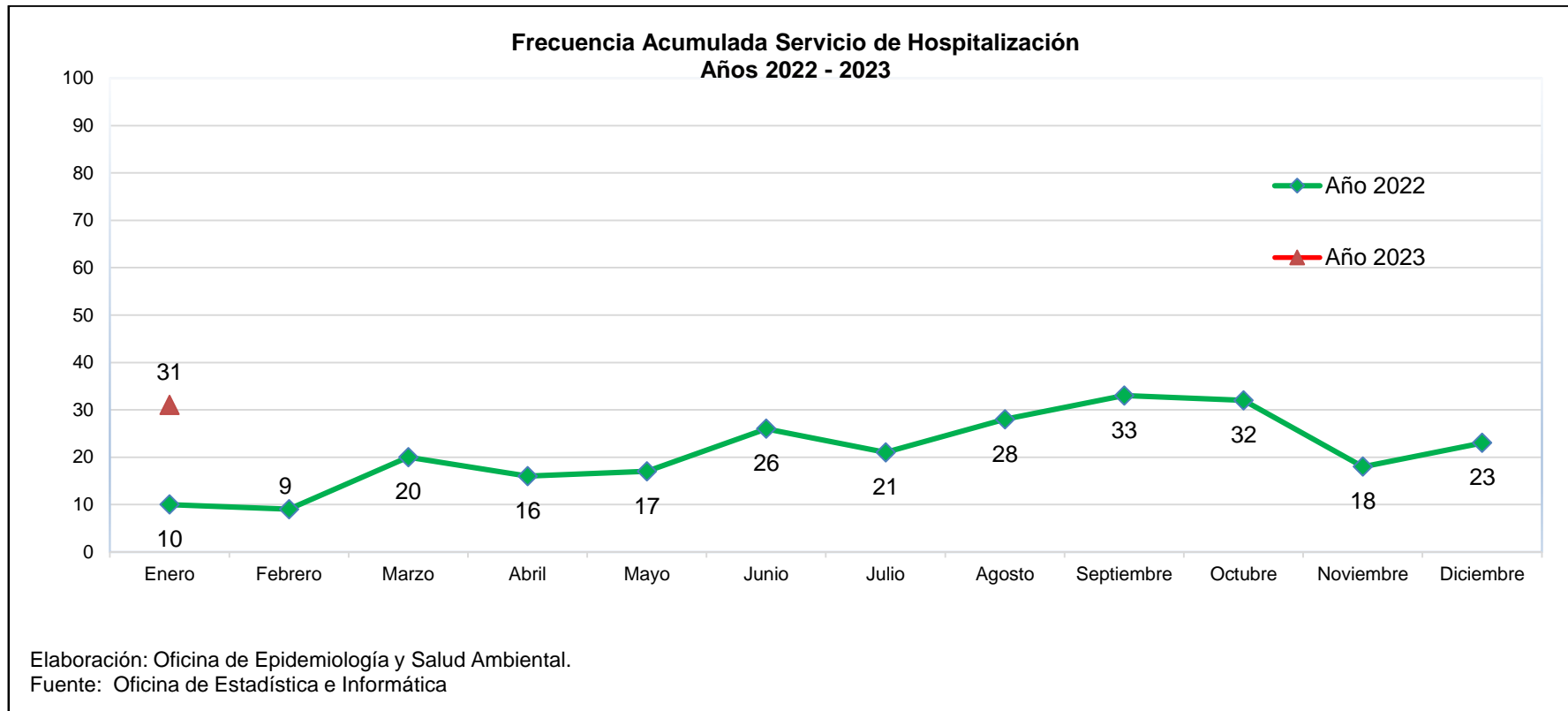
| | |
|--|---|
| ✓ Ingresos a Emergencia ENERO 2023..... | 3 |
| ✓ Servicio de Hospitalización ENERO 2023 | 4 |
| ✓ Servicios de Hospitalización: Egresos Hospitalarios ENERO 2023 | 5 |
| ✓ Comparativo de Residuos Solidos Biocontaminados Generados ENERO 2023 | 6 |
| ✓ Vigilancia de Infecciones Asociadas a la Atención de Salud ENERO 2023..... | 8 |
| ✓ Situación de la COVID-19 en la Institución ENERO 2023..... | 9 |

Ingresos a Emergencia ENERO 2023



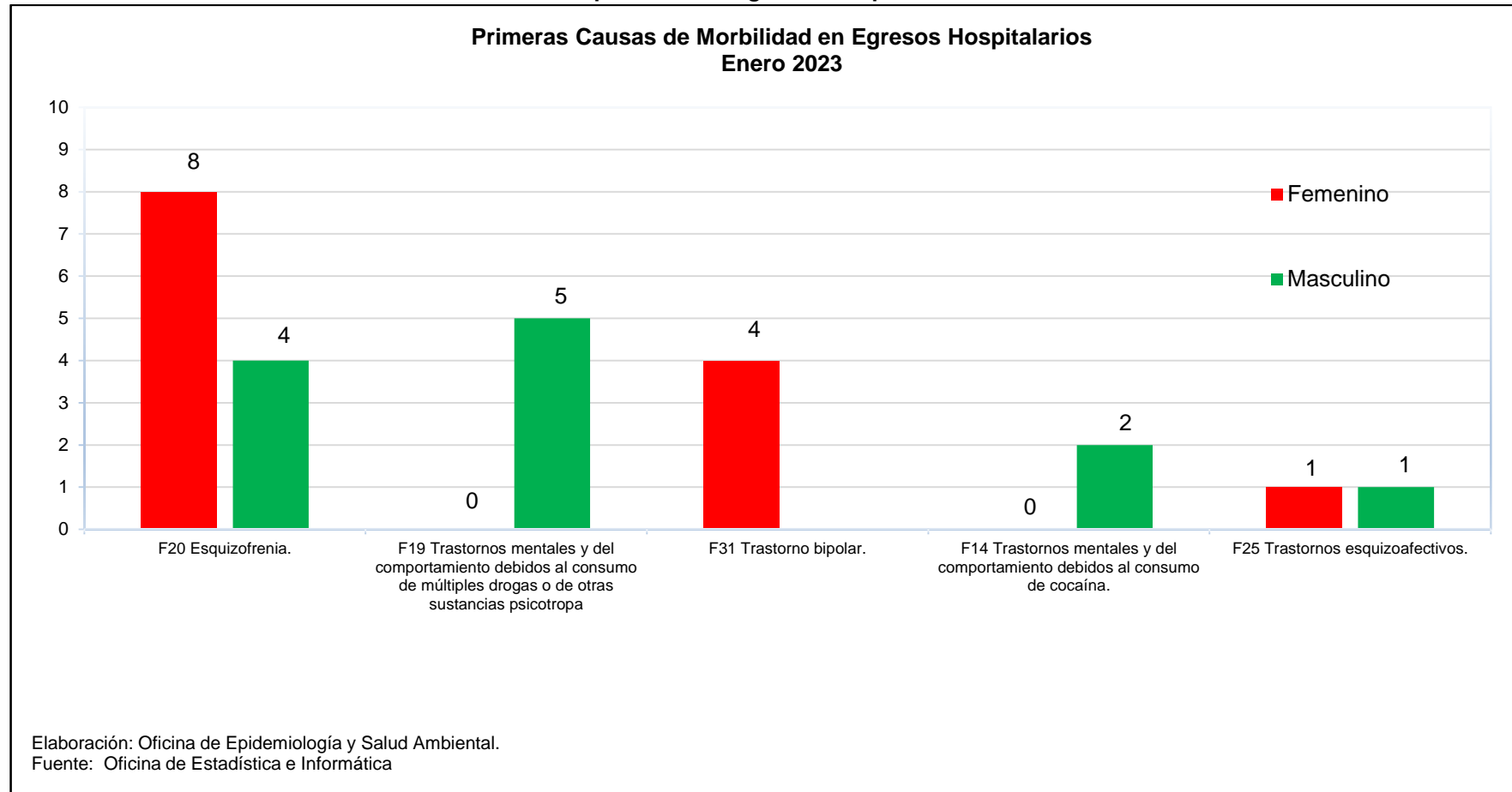
El gráfico muestra la Frecuencia Acumulada de Ingresos a Emergencia. Comparamos el mes de enero 2022 (491) ingresos, con el mes de enero 2023 (552) ingresos, se aprecia un incremento significativo de las atenciones, esto se debe probablemente al control de la pandemia por parte del Estado y al levantamiento de las restricciones sanitarias impuestas.

Servicio de Hospitalización ENERO 2023



El gráfico muestra la Frecuencia Acumulada en los Servicios de Hospitalización. El número de hospitalizaciones en el mes de enero 2022, fue de (10) usuarios, mientras que en el mes de enero 2023 fue de (31) usuarios. Tenemos que considerar que durante el año 2022 aún se mantenía la tendencia a no hospitalizar usuarios por motivo que la pandemia por COVID-19.

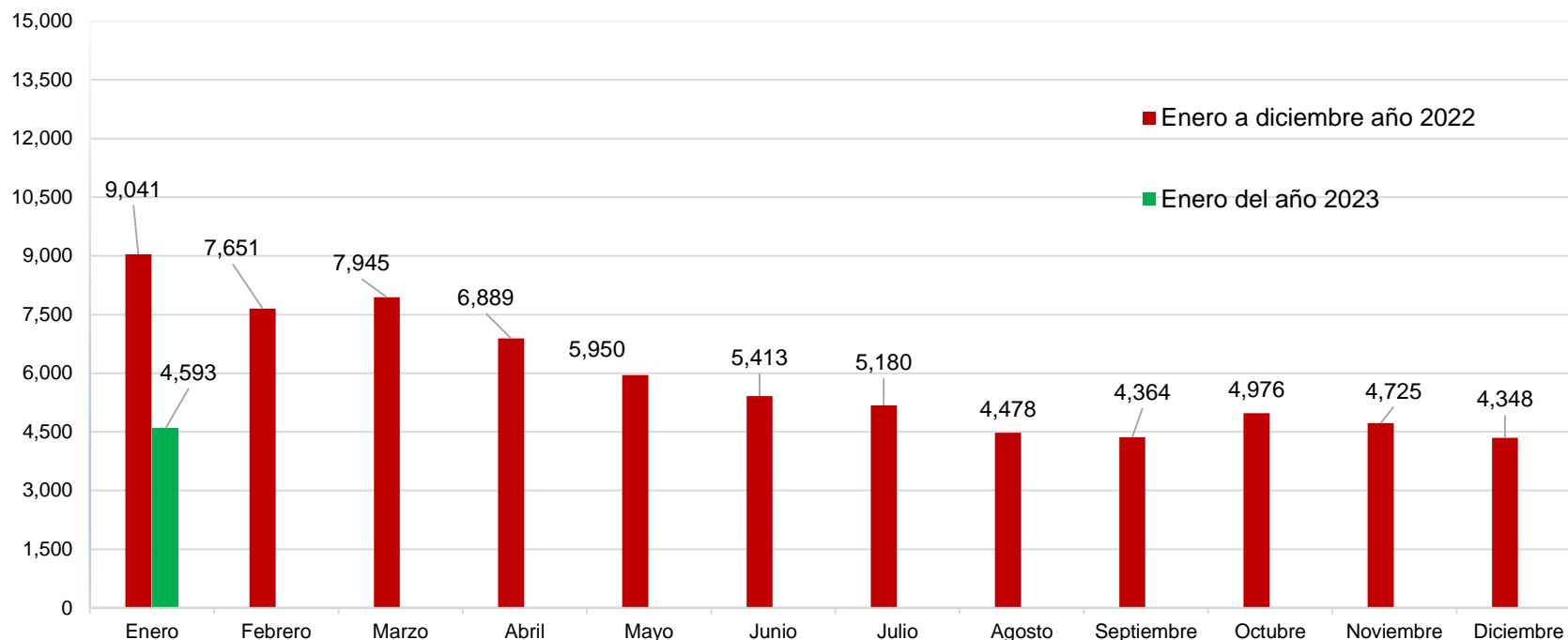
Servicios de Hospitalización: Egresos Hospitalarios ENERO 2023



De acuerdo con los egresos hospitalarios, la primera causa de morbilidad durante el mes de enero 2023, fue por esquizofrenia (08 usuarias y 04 usuarios); trastornos mentales y del comportamiento debidos al consumo de múltiples drogas o de otras sustancias psicótropas (05 usuarios); trastorno bipolar (04 usuarias); trastornos mentales del comportamiento debido al consumo de cocaína (02 usuarios) y trastorno esquizoafectivo (01 usuario y 01 usuaria).

Comparativo de Residuos Sólidos Peligrosos Generados ENERO 2023

Comparativo de Residuos Sólidos Peligrosos Generados Años 2022 al 2023 al mes de Enero 2023



Fuente y Elaboración: Oficina de Epidemiología y Salud Ambiental.

El gráfico muestra la cantidad de residuos sólidos peligrosos (RSP) generados al mes de enero del año 2022 (9,041 Kg.) en comparación a enero del año 2023 (4,593 Kg.). Se aprecia que la cantidad generada (en kg.) en enero del año 2023 sigue siendo significativamente menor a la producida en enero del año 2022. Se viene evidenciando que la disminución y/o el decremento sostenido en la cantidad de RRSS, se debe a las acciones adoptadas en la segregación de los RRSS en la institución.

Consolidado de Vigilancia de Enfermedades no Transmisibles ENERO 2023

VIGILANCIA DE ENFERMEDADES NO TRANSMISIBLES FICHA DE INFORMACION MENSUAL - SALUD MENTAL

DISA - V-LIMA CIUDAD
HOSPITAL / INSTITUTO HOSPITAL VICTOR LARCO HERRERA

Mes:

| | | | | | | |
|-------|--|--|--|--|--|--|
| Enero | | | | | | |
|-------|--|--|--|--|--|--|

AÑO: 2023

| | |
|--|----|
| Total de egresos Hospitalarios | 25 |
| Total días de permanencia de todos los pacientes | 31 |

| | | DEPRESION | | | | | | ADICCIONES | | | | | PSICOSIS | | |
|-------------------------------------|-------------------------|--------------------|------------------------------|----------------------|-----------------------|-------------------------------|--|------------|------------------|----------------------------------|---------------|-------------------------------|-----------------------------|---------------------|-----|
| | | A | B | C | D | E | G | H | I | J | K | L | M | N | O |
| Daños (a) | | Episodio depresivo | Trastorno de la personalidad | Trastorno de bipolar | Trastorno de ansiedad | Trastorno Obsesivo Compulsivo | Otros Trastornos mental debido a lesion y Disfuncion | Alcohol | Drogas multiples | Trastornos Mental uso de cocaína | esquizofrenia | Trasntornos Psicoticos agudos | Trastornos esquizoafe ctivo | trastorno psicotico | |
| (Codigo Cie x) | | (F 32) | (F 60) | (F 31) | (F 40) | (F 42) | (F 06) | (F 10) | (F 19) | (F 14) | (F 20) | (F 23) | (F 25) | (F 41) | () |
| HOSPITALIZACION | Nº de egresos | 25 | 0 | 0 | 4 | 0 | 0 | 0 | 0 | 5 | 2 | 12 | 0 | 2 | 0 |
| | Dias de permanencia | 31 | 0 | 0 | 7 | 0 | 0 | 0 | 1 | 5 | 3 | 15 | 0 | 0 | 0 |
| | Promedio de permanencia | 2 | 0 | 0 | 2 | 0 | 0 | 0 | 0 | 0 | 0 | 0 | 0 | 0 | 0 |
| | Nº de Defunciones | 0 | | | | | | | | | | | | | |
| Numero de Casos en Consulta Externa | | 2575 | 144 | 246 | 323 | 14 | 113 | 144 | 40 | 117 | 19 | 1022 | 4 | 65 | 324 |
| Atenciones en Emergencia | | 465 | 40 | 75 | 47 | 0 | 13 | 12 | 4 | 24 | 3 | 145 | 8 | 8 | 86 |

Persona que lleno la ficha
Lic:

1) En Estadística:
2) En Epidemiología:

En la presente tabla se puede apreciar, se atendieron 1022 casos de esquizofrenia en Consulta Externa, en Hospitalizacion se han producido 12 egresos hospitalarios con varias morbilidades y en emergencia se produjo 145 casos de esquizofrenia; durante el mes de ENERO 2023, en el presente mes NO se presentó un caso de defunción.

Vigilancia de Infecciones Asociadas a la Atención de Salud ENERO 2023



PERÚ Ministerio de Salud

HOSPITAL
VÍCTOR LARCO HERRERA

**DIRECCIÓN DE SALUD: LIMA CENTRO
HOSPITAL: VÍCTOR LARCO HERRERA
OFICINA DE EPIDEMIOLOGÍA Y SALUD AMBIENTAL**

**FORMULARIO A: INFECCIONES ASOCIADAS A LA ATENCION DE SALUD
FORMULARIO II: Vigilancia en el Servicio de UCE (Unidad de Cuidados Especiales)**

MES: ENERO 2023

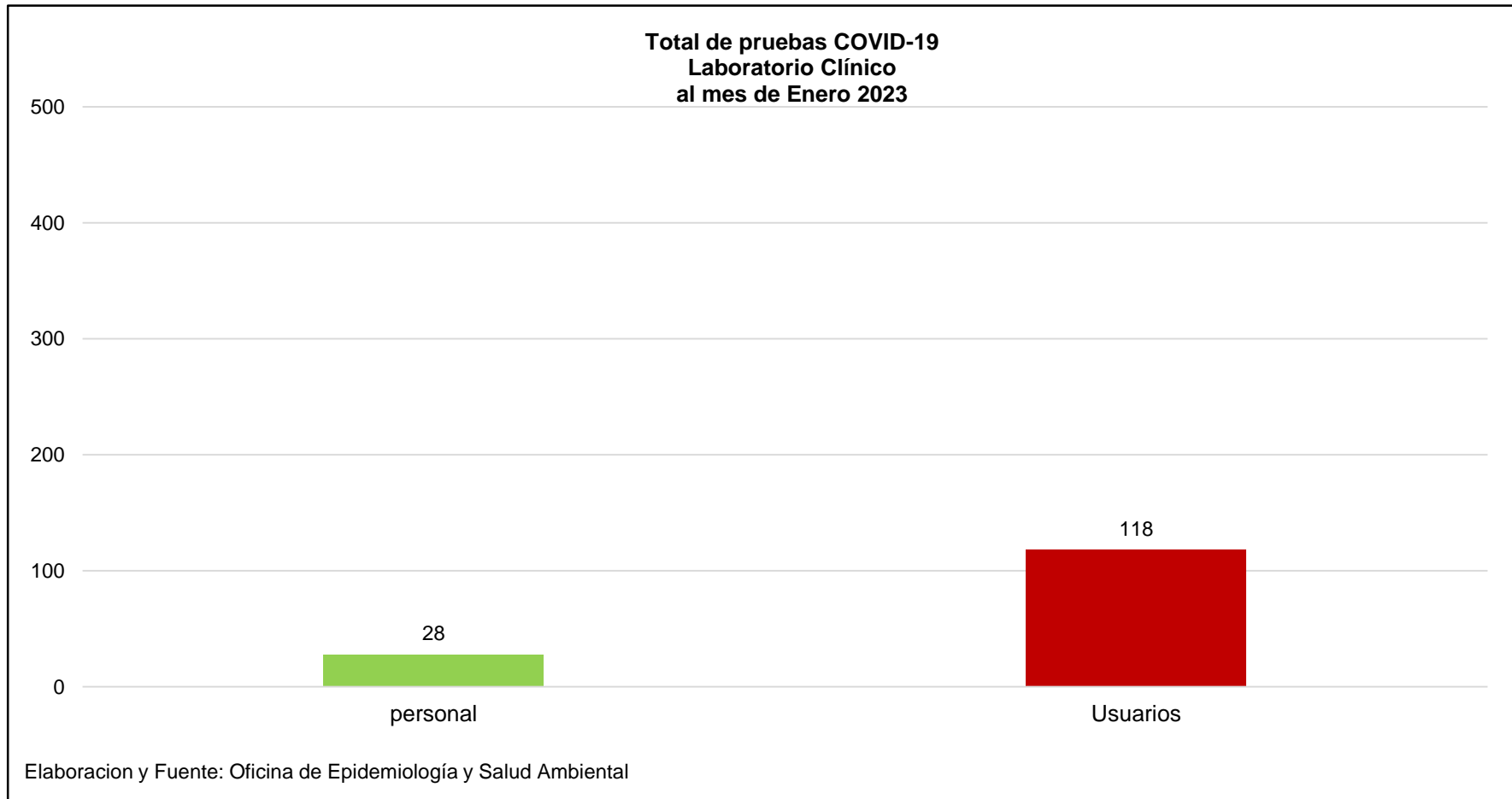
| Catéter venoso Central (CVC) | | | | Catéter Urinario permanente (CUP) | | | |
|------------------------------|--------------------------|-----------------------|-------------|-----------------------------------|--------------------------|-----------------------|-------------|
| Nº días exposición con CVC | Nº depacientes vigilados | Nº ITS asociado a CVC | Tasa de ITS | Nº días exposición con CUP | Nº depacientes vigilados | Nº ITU asociado a CUP | Tasa de ITU |
| c | | d | d/c x 1000 | e | | f | f/e x 1000 |
| 0 | 0.0 | 0 | 0 | 0 | 0 | 0 | 0 |
| | | | | | | | |

ITS: Infección del Torrente Sanguíneo

ITU: Infección del Tracto Urinario

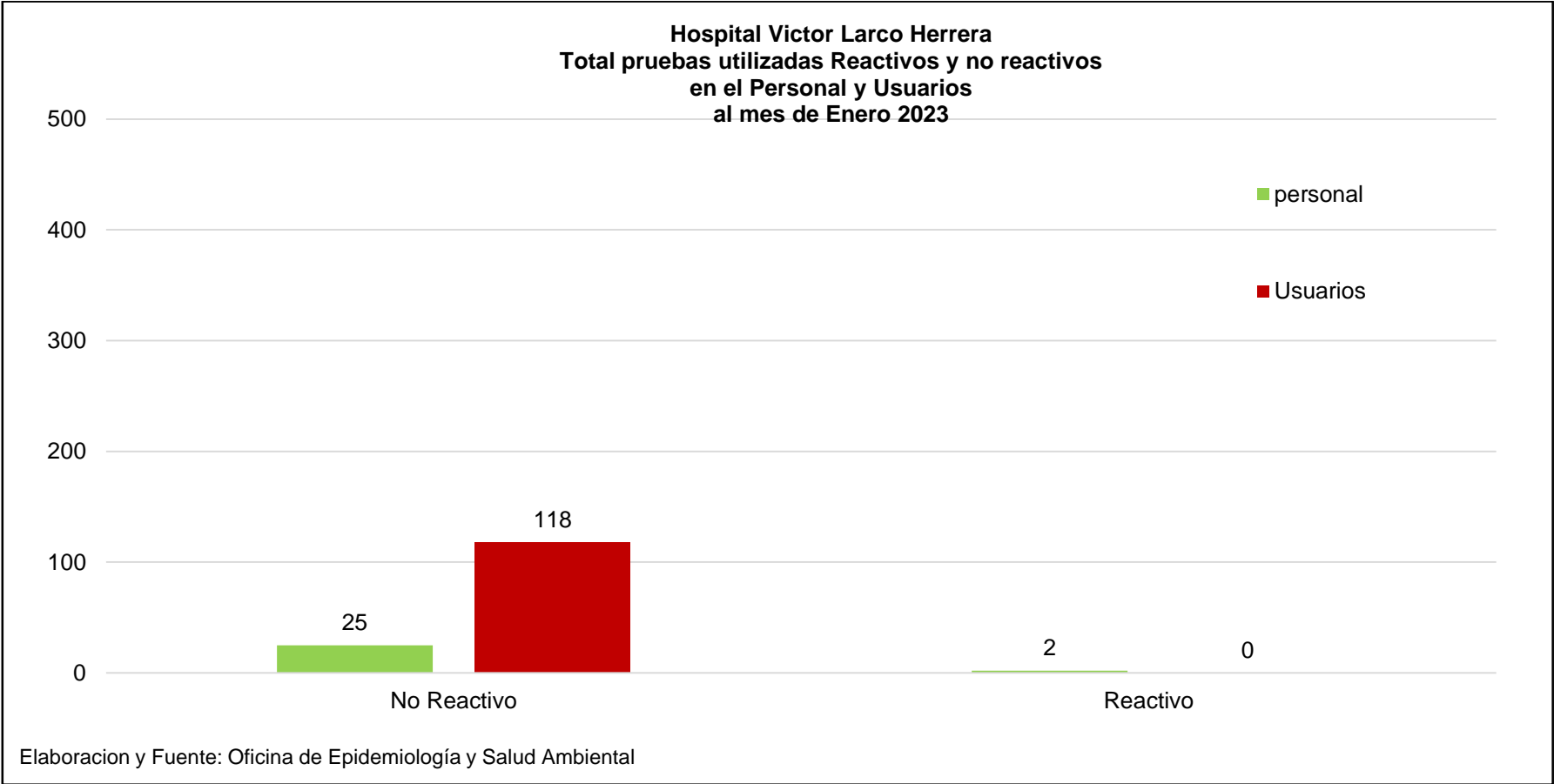
Fuente: Oficina de Epidemiología y Salud Ambiental - Hospital Víctor Larco Herrera

Situación de la COVID-19 en la Institución ENERO 2023



El gráfico muestra el total de pruebas antigénicas contra la COVID-19 extraídas tanto al personal, como a los usuarios internos. Se observa que en el mes de enero del año 2023 se registraron 28 pruebas para el personal y 118 pruebas para los usuarios internos que totalizan 146 pruebas.

Situación de la COVID-19 en la Institución ENERO 2023



El gráfico muestra el número de pruebas reactivas y no reactivas entre personal y usuarios de la institución. En el mes de enero 2023, se presentaron (02) casos de trabajadores con resultado reactivo en la prueba antigénica contra la COVID-19; por parte de los usuarios no se presentaron casos con pruebas reactivas positivas a COVID-19.