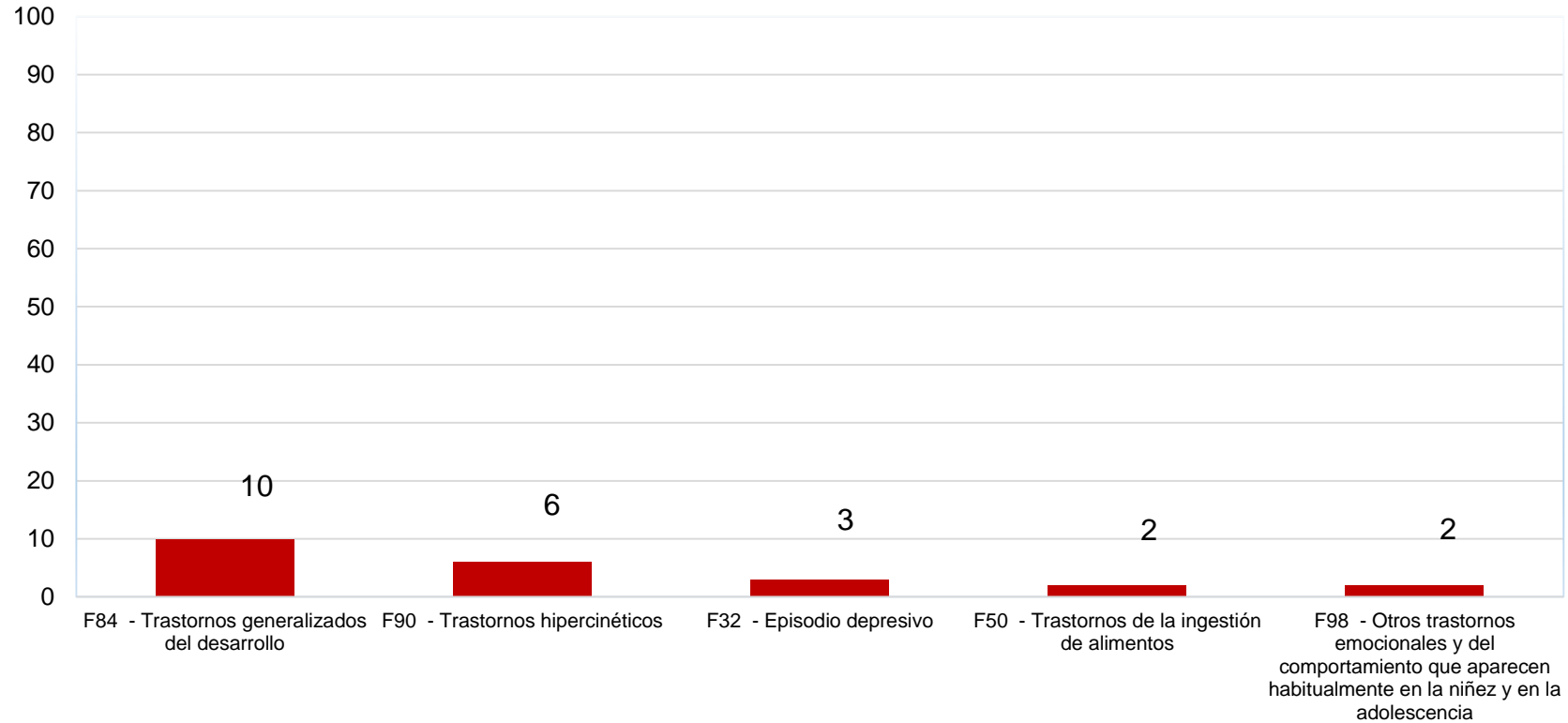


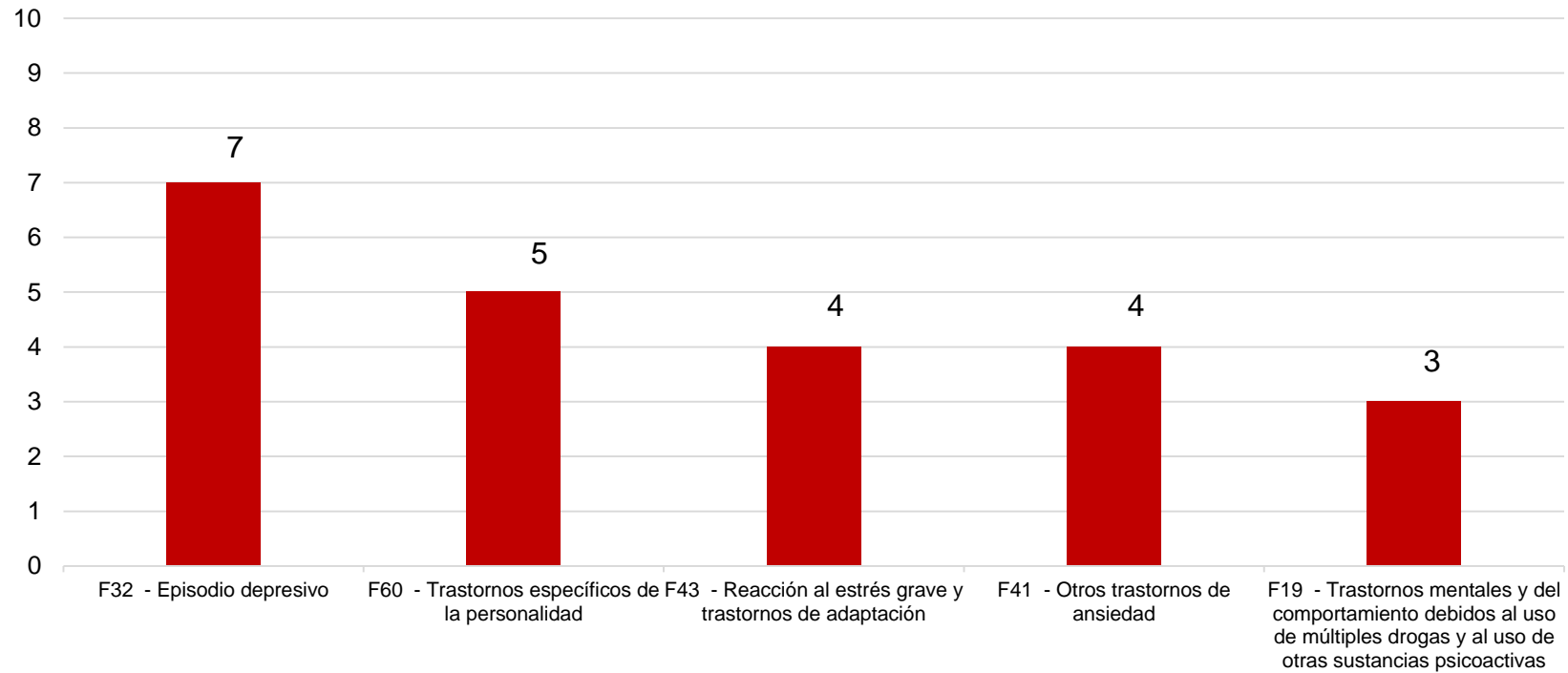
**Primeras Causas de Morbilidad  
Psiquiatría Niños Y Adolescentes - Pacientes Nuevos  
Mes de Diciembre 2022**



Elaboración: Oficina de Epidemiología y Salud Ambiental.  
Fuente: Oficina de Estadística e Informática

Este gráfico corresponde a usuarios nuevos del Departamento de Psiquiatría del Niño y del Adolescente del mes de diciembre 2022 en el que se presentaron 10 casos de trastornos generalizados del desarrollo, 06 casos de trastornos hiperkinéticos, 03 casos de episodio depresivo, 02 de trastornos de la ingestión de alimentos y 02 casos de otros trastornos emocionales y del comportamiento que aparecen habitualmente en la niñez y en la adolescencia.

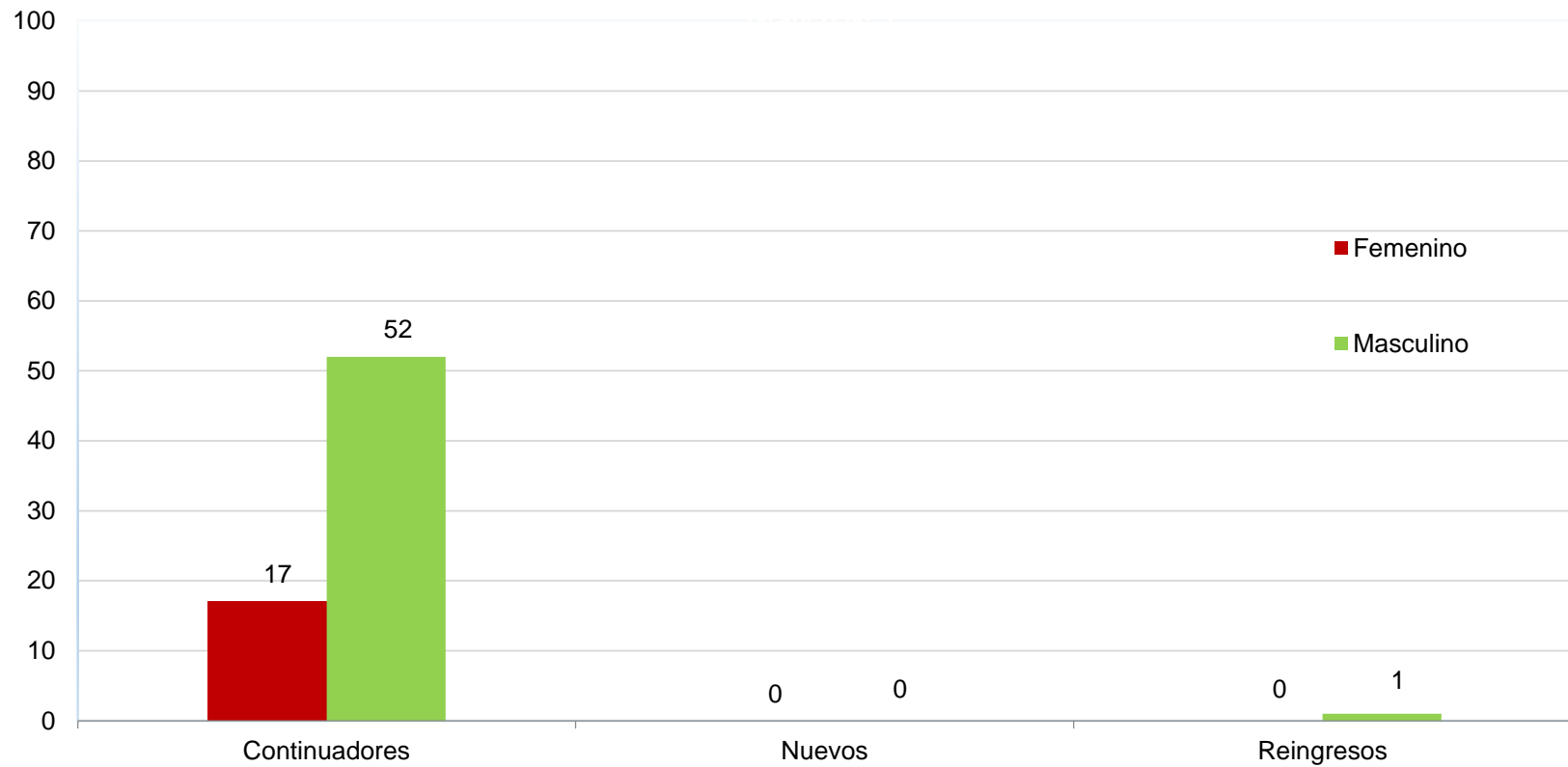
**Primeras Causas de Morbilidad  
Psiquiatría Adultos - Pacientes Nuevos  
Diciembre 2022**



Elaboración: Oficina de Epidemiología y Salud Ambiental.  
Fuente: Oficina de Estadística e Informática

Este gráfico corresponde a usuarios nuevos del Departamento de Consulta Externa y SMC en el mes de diciembre 2022 en el que se atendieron 07 casos de episodio depresivo, 05 casos de trastornos específicos de la personalidad, 04 casos de reacción al estrés grave y trastornos de adaptación, 04 casos de otros trastornos de ansiedad y 03 casos de trastornos mentales y del comportamiento debidos al uso de múltiples drogas y al uso de otras sustancias psicoactivas

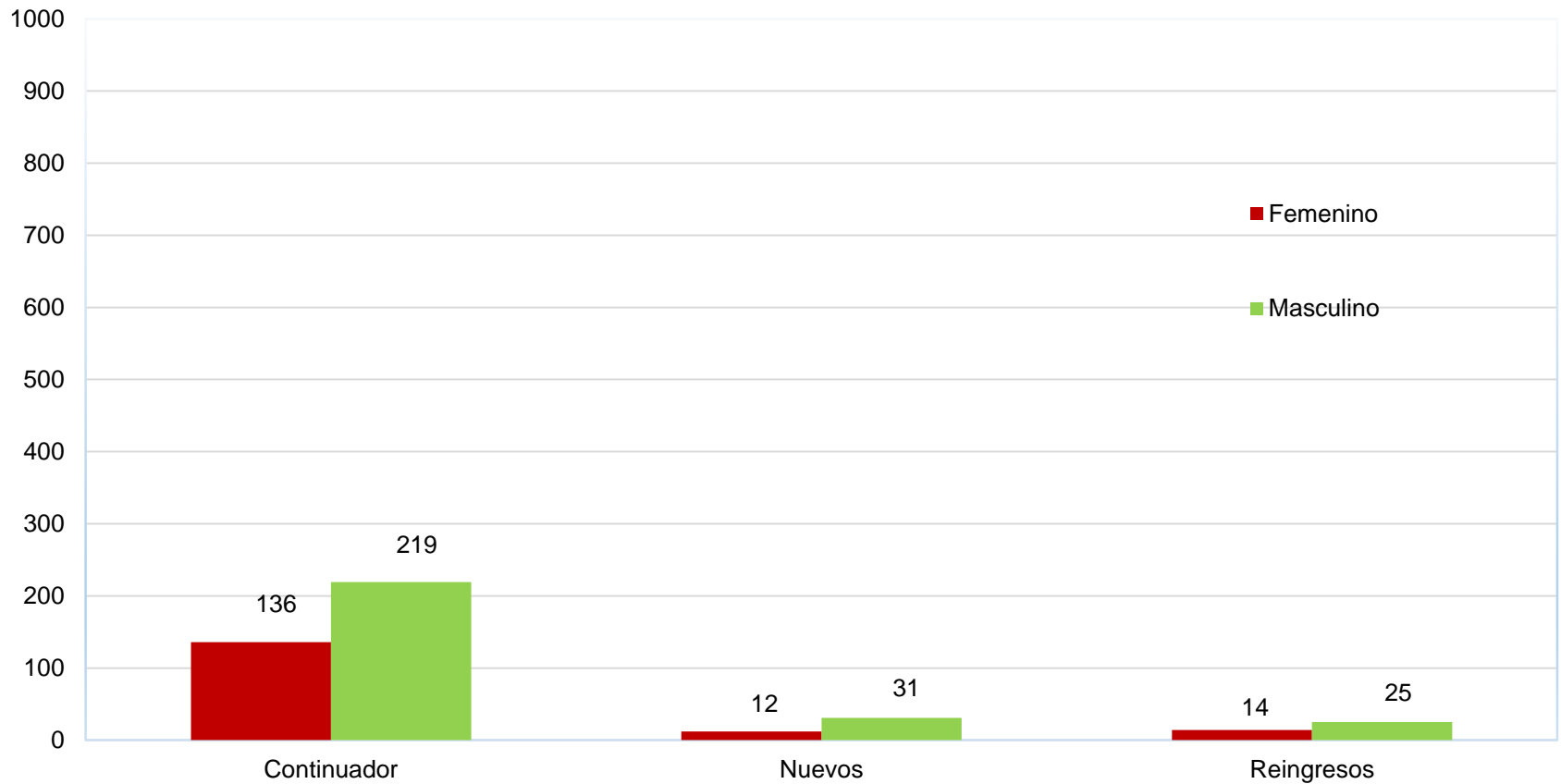
**Psiquiatría Adicciones -  
Condición por Sexo  
Diciembre 2022**



Elaboración: Oficina de Epidemiología y Salud Ambiental.  
Fuente: Oficina de Estadística e Informática

En el caso de la Consulta Externa de Psiquiatría de Adicciones, se aprecia en el mes de diciembre 2022, una mayor cantidad en el grupo de continuadores del sexo masculino (52) sobre el femenino (17), solo un (01) "reingreso varón" y ningún "nuevo".

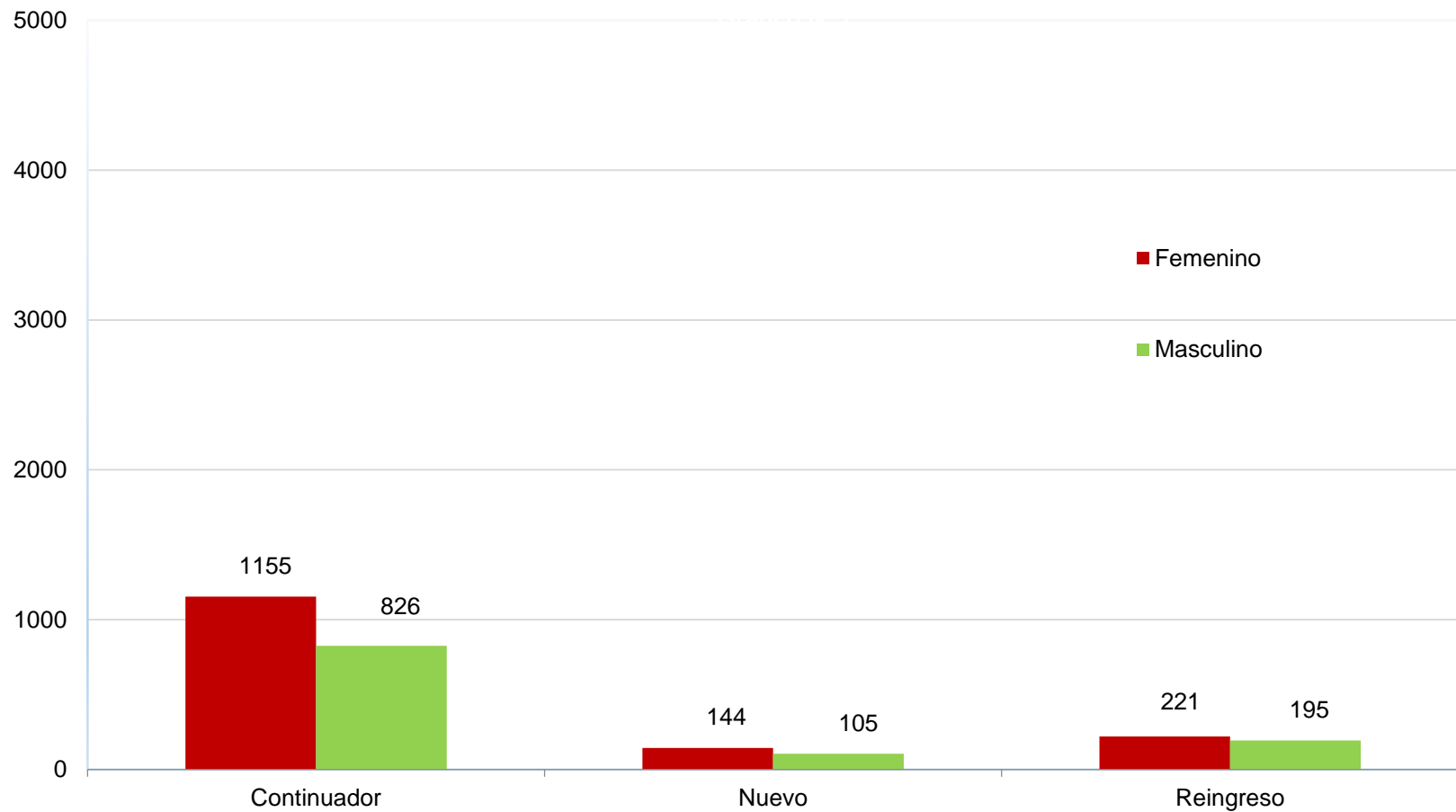
**Teleconsultas Psiquiatría  
Niños y Adolescentes por Condición Y Sexo  
Diciembre 2022**



Elaboración: Oficina de Epidemiología y Salud Ambiental.  
Fuente: Oficina de Estadística e Informática

El gráfico muestra que en las Teleconsultas del Departamento del Niño y del Adolescente del mes de diciembre 2022, se presentaron 355 atenciones de continuadores, (219 varones, 136 mujeres); 43 atenciones de nuevos (31 varones, 12 mujeres); 39 atenciones de reingreso (14 femenino y 25 masculinos).

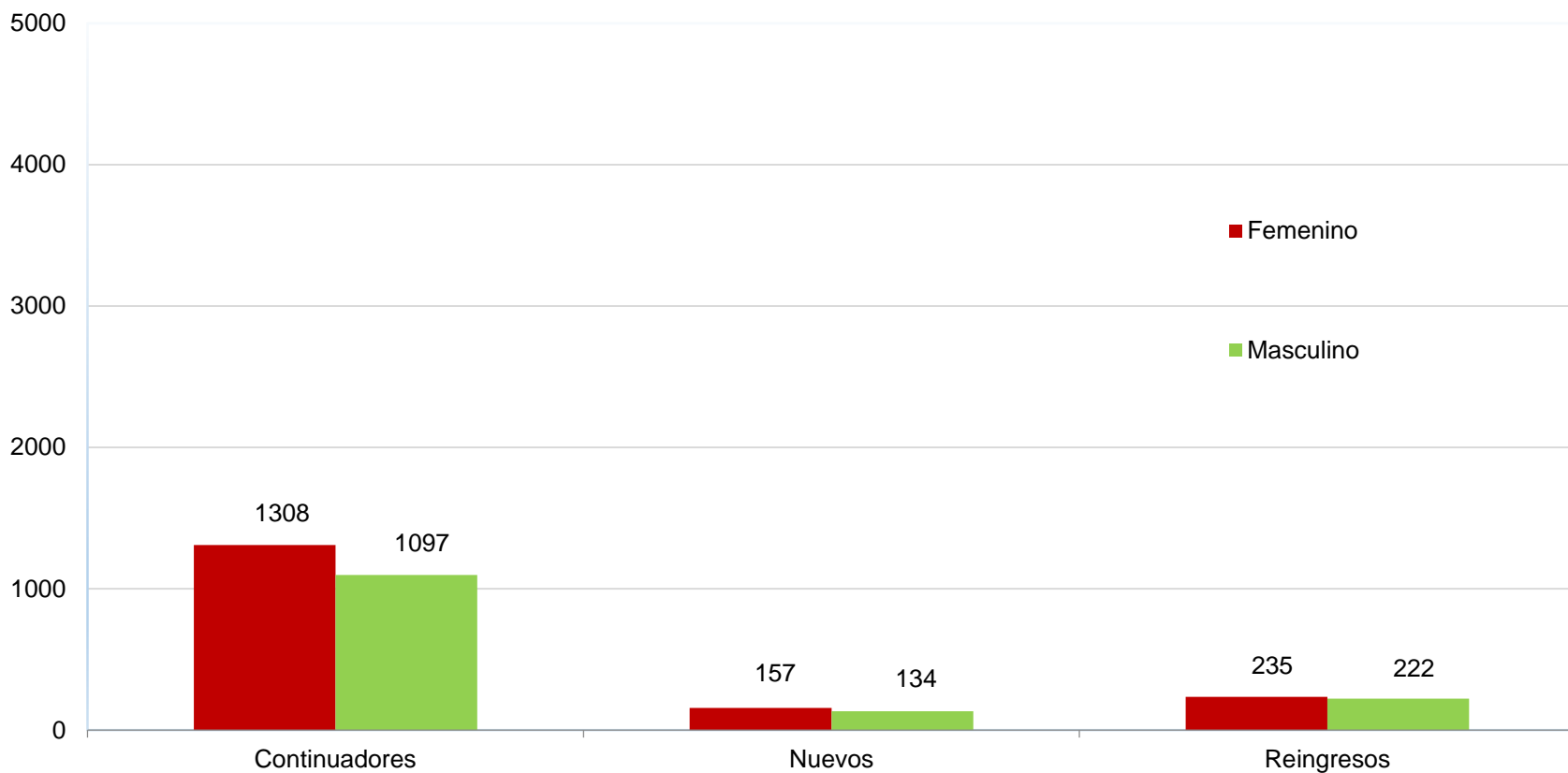
### Psiquiatría "Adultos" por Condición y Sexo Diciembre 2022



Elaboración: Oficina de Epidemiología y Salud Ambiental.  
Fuente: Oficina de Estadística e Informática

En el caso de la Consulta Externa de Adultos, se aprecia en el mes de diciembre 2022, una mayor cantidad de atenciones en "continuadores" (1155 mujeres y 826 varones), seguida de "reingresos" (144 mujeres, 105 varones) y "nuevos" (221 mujeres y 195 varones).

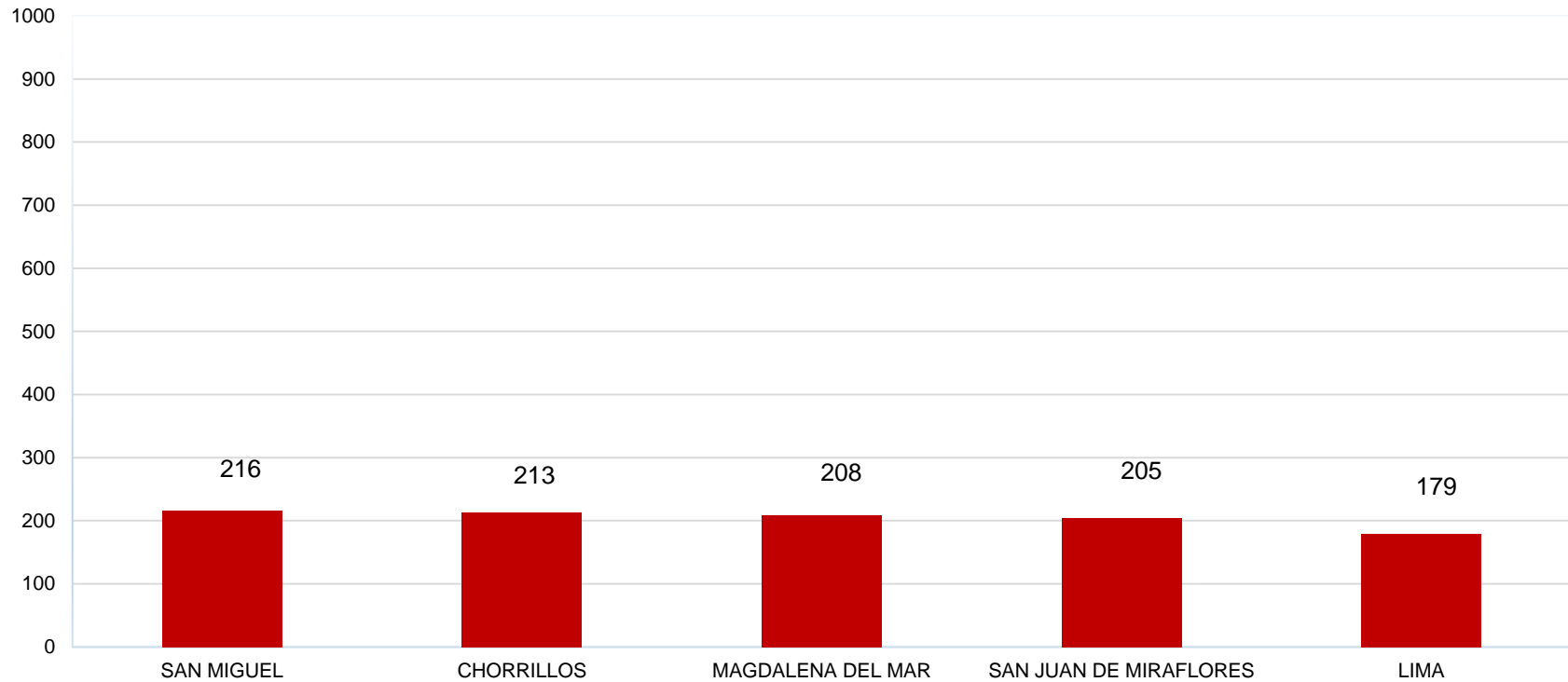
**Todas las consultas de  
Psiquiatría (Adultos + Niños + Adicciones)  
Diciembre 2022**



Elaboración: Oficina de Epidemiología y Salud Ambiental.  
Fuente: Oficina de Estadística e Informática

En relación a todas las consultas (niños-adolescentes, adultos y adicciones), en el mes de diciembre 2022, se observa que la mayor cantidad de atenciones en “continuadores” (1308 mujeres y 1097 varones), seguido de “nuevos” (157 mujeres y 134 varones) y “reingresos” (235 mujeres y 222 varones).

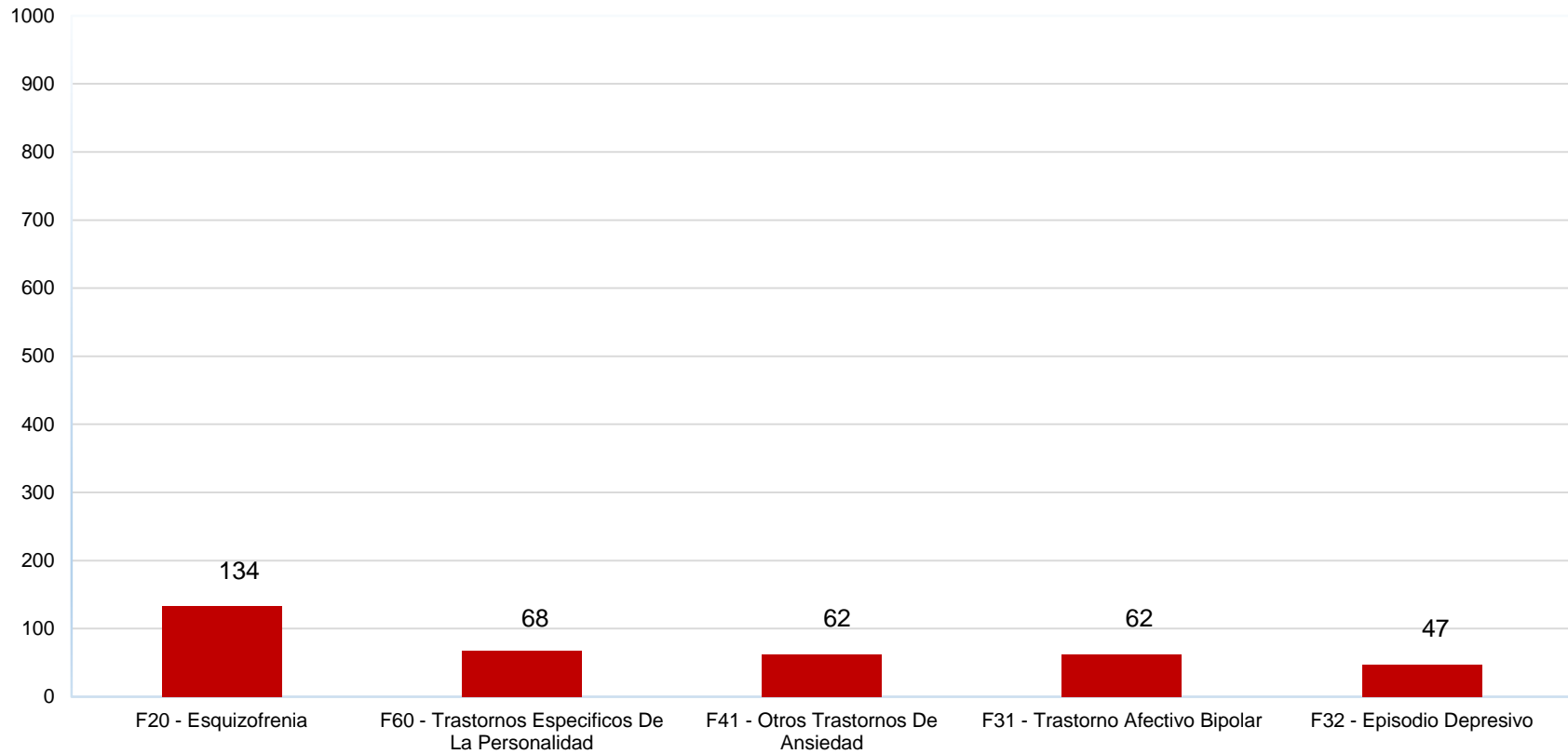
**Primeros Lugares de Procedencia de Toda la consulta  
Psiquiatría (Adultos + Niños + Adicciones)  
Diciembre 2022**



Elaboración: Oficina de Epidemiología y Salud Ambiental.  
Fuente: Oficina de Estadística e Informática

Como se aprecia del gráfico, si tenemos en cuenta todas las consultas, en el mes de diciembre 2022, los usuarios procedieron en primer lugar de San Miguel, seguido de Chorrillos, Magdalena del Mar, San Juan de Miraflores y desde Lima.

### Primeras Causas de Morbilidad de Ingresos a Emergencia Diciembre 2022

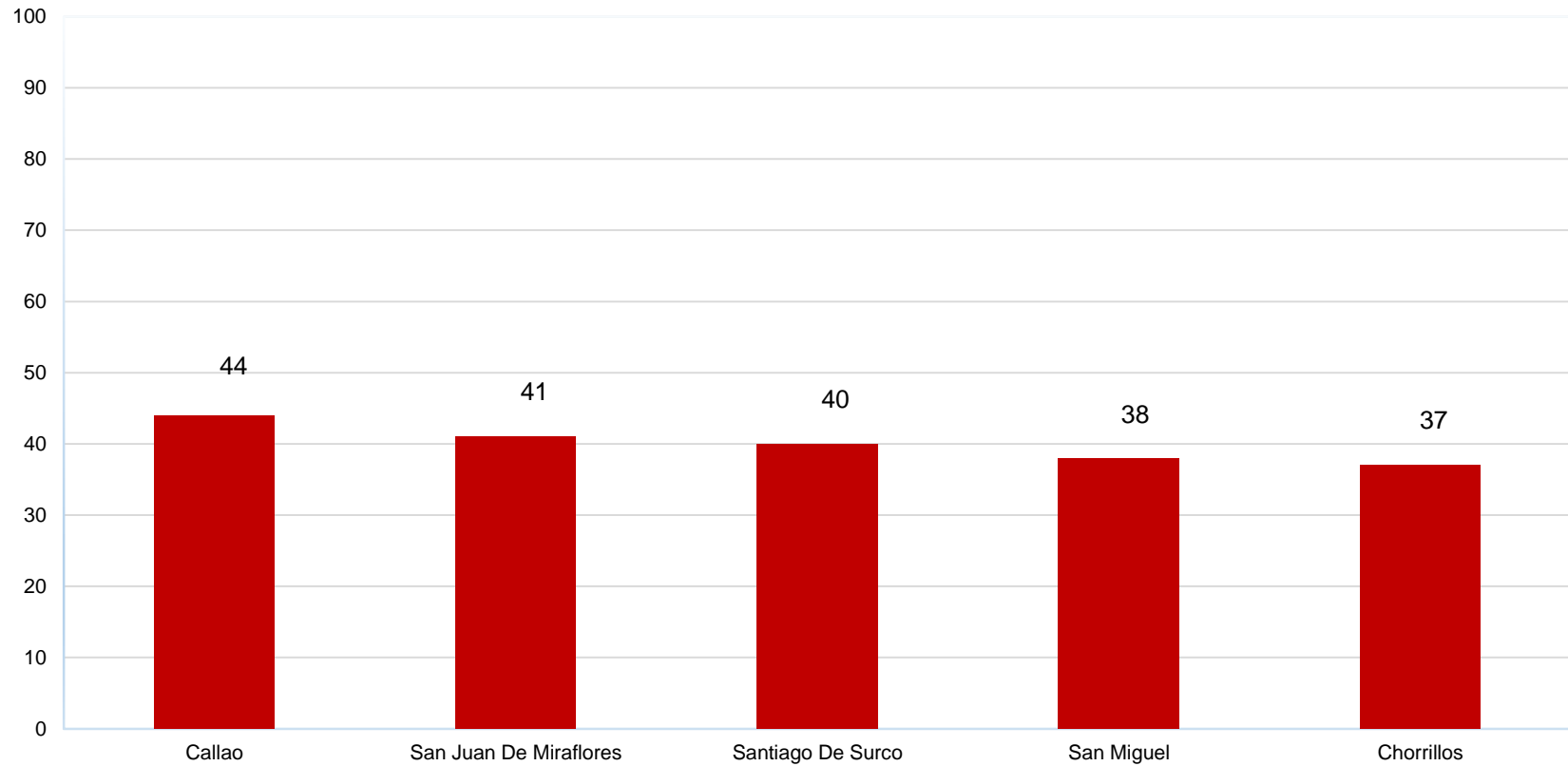


Elaboración: Oficina de Epidemiología y Salud Ambiental.  
Fuente: Oficina de Estadística e Informática

El gráfico muestra las primeras causas de morbilidad en el Dpto. de Emergencia, en el mes de diciembre 2022: Esquizofrenia (134 casos), seguido de Trastornos específicos de la personalidad (68 casos), otros Trastornos de ansiedad (62 casos), trastorno afectivo bipolar (62 casos) y finalmente Episodio depresivo (47 casos).



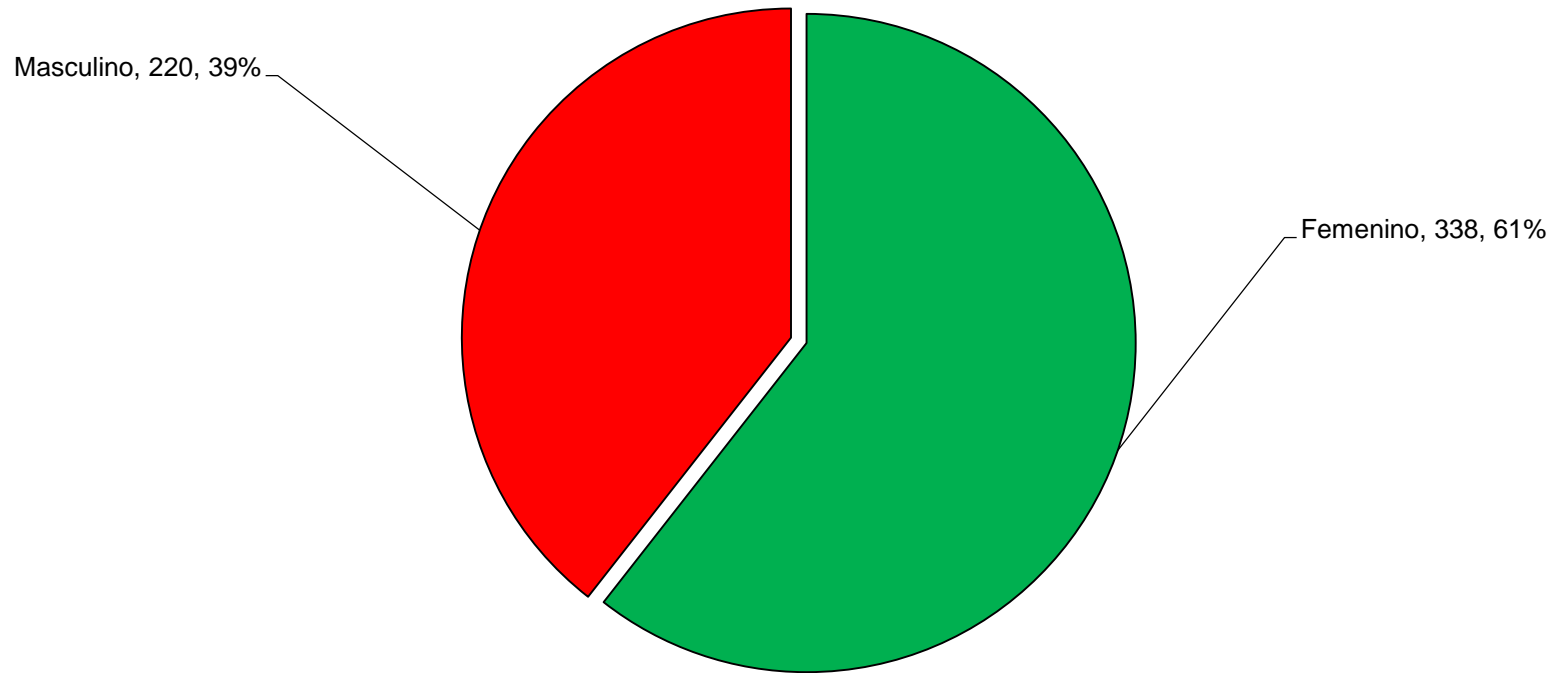
### Primeros Lugares de Procedencia en Emergencia Diciembre 2022



Elaboración: Oficina de Epidemiología y Salud Ambiental.  
Fuente: Oficina de Estadística e Informática

Como se observa del gráfico, los usuarios que acudieron al Dpto. de Emergencia en el mes de diciembre 2022, procedieron principalmente del distrito de Callao (44), seguido de San Juan de Miraflores (41), Santiago de Surco (40), San Miguel (38) y Chorrillos (31).

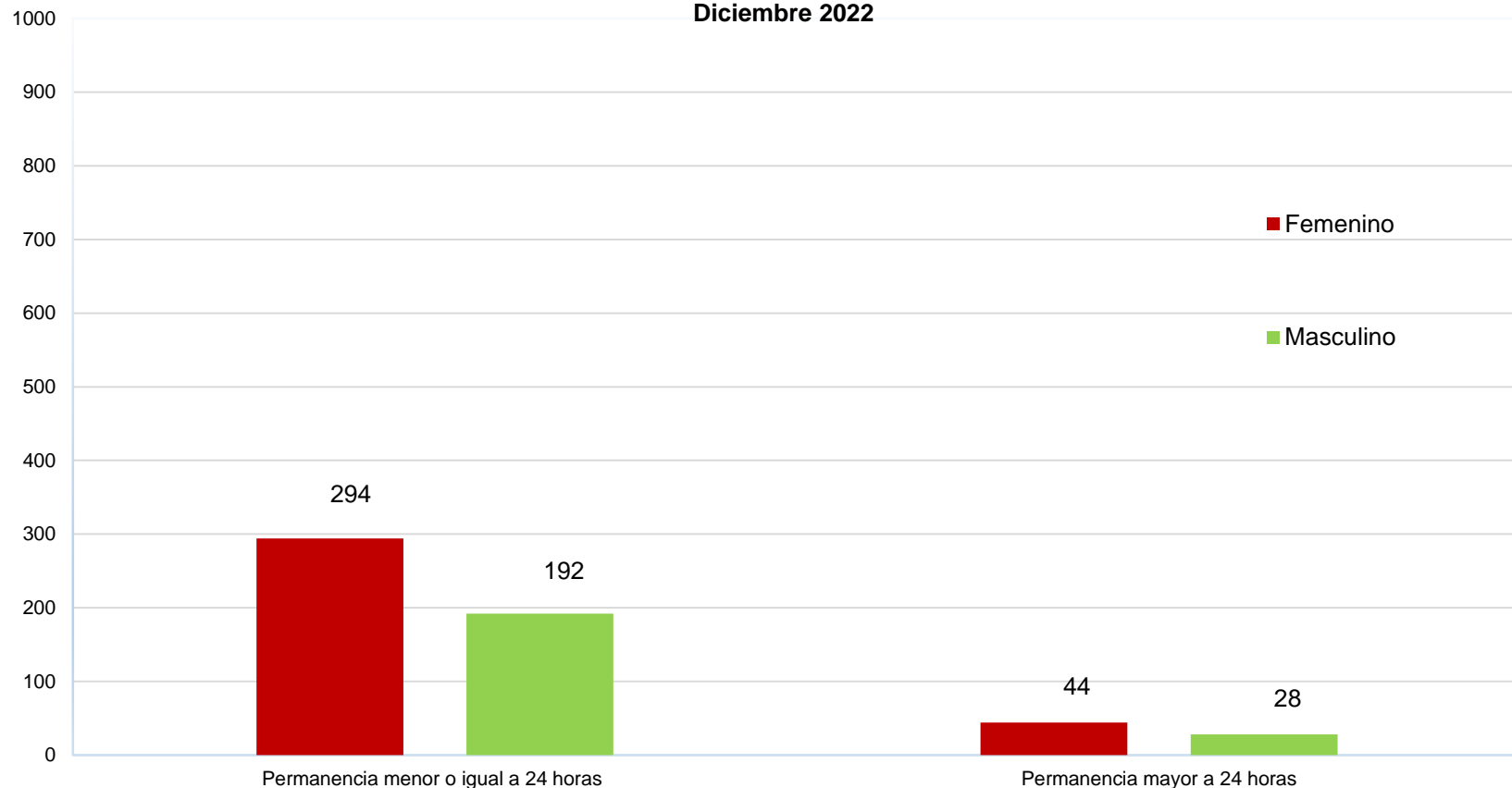
**Ingresos a Emergencia según Sexo  
Diciembre 2022**



Elaboración: Oficina de Epidemiología y Salud Ambiental.  
Fuente: Oficina de Estadística e Informática

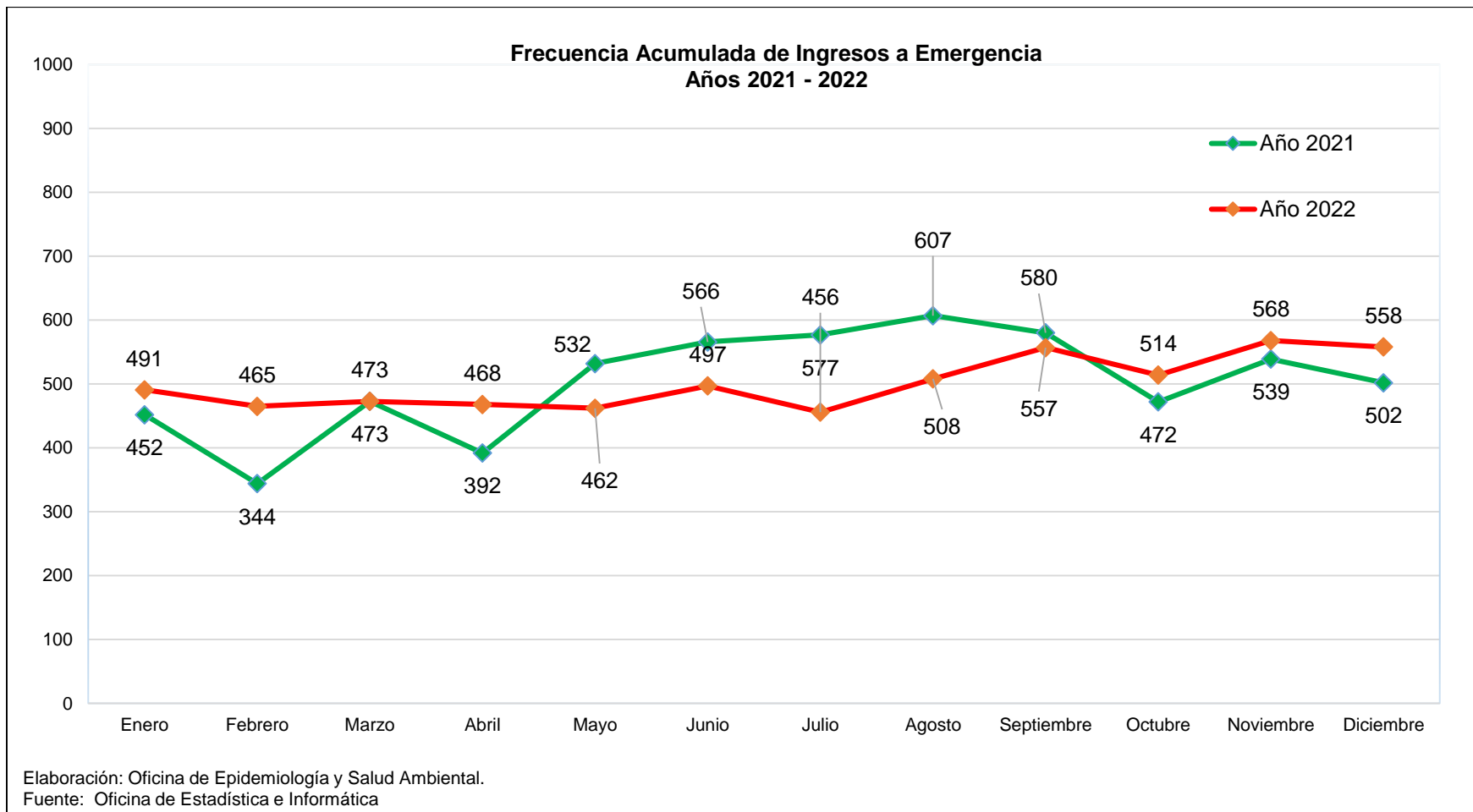
Como muestra el gráfico, se aprecia que el porcentaje de mayor atención en el Dpto. de Emergencia durante el mes de diciembre del 2022 fue predominantemente en el sexo femenino (338 usuarias que representan el 61%), frente al sexo masculino (220 usuarios que representan el 39%).

**Tiempo de Permanencia en Emergencia - por Sexo**  
**Diciembre 2022**



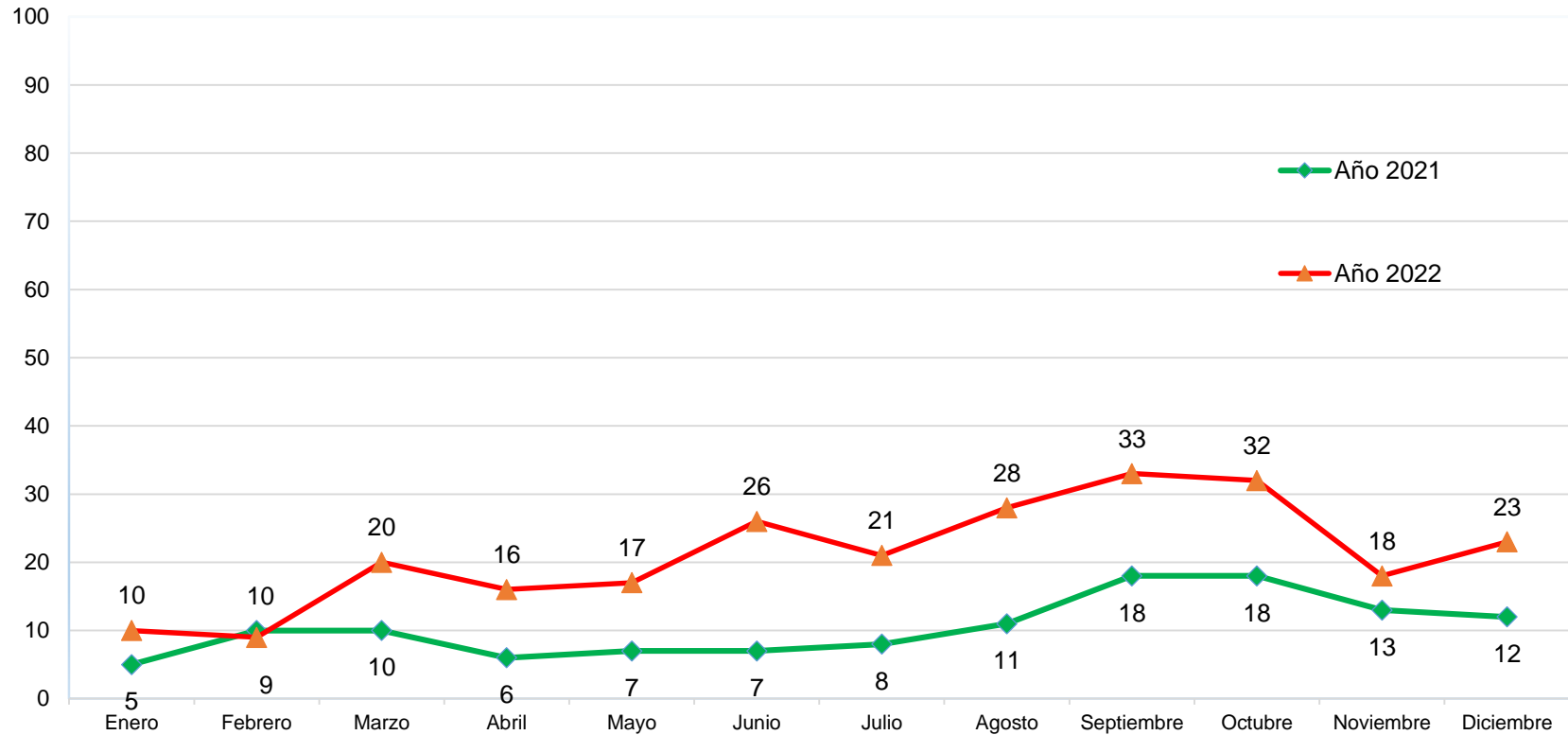
Elaboración: Oficina de Epidemiología y Salud Ambiental.  
Fuente: Oficina de Estadística e Informática

En el gráfico se aprecia que en el mes de diciembre 2022, la mayoría de usuarios (294 mujeres y 192 varones) tuvieron una estancia menor o igual a 24 horas, es decir, su motivo de ingreso se resuelve el mismo día de la atención. En el tiempo de permanencia mayor a 24 horas se presentaron 44 mujeres y 28 varones.



El gráfico muestra la Frecuencia Acumulada de Ingresos a Emergencia. Comparamos el mes de diciembre del 2022 (558 ingresos) con el mes de diciembre del 2021 (502 ingresos) encontramos un incremento de las atenciones a pesar que se ha presentado la apertura de la atención ambulatoria que debería mostrar un descenso en los ingresos a hospitalizaciones en la Emergencia.

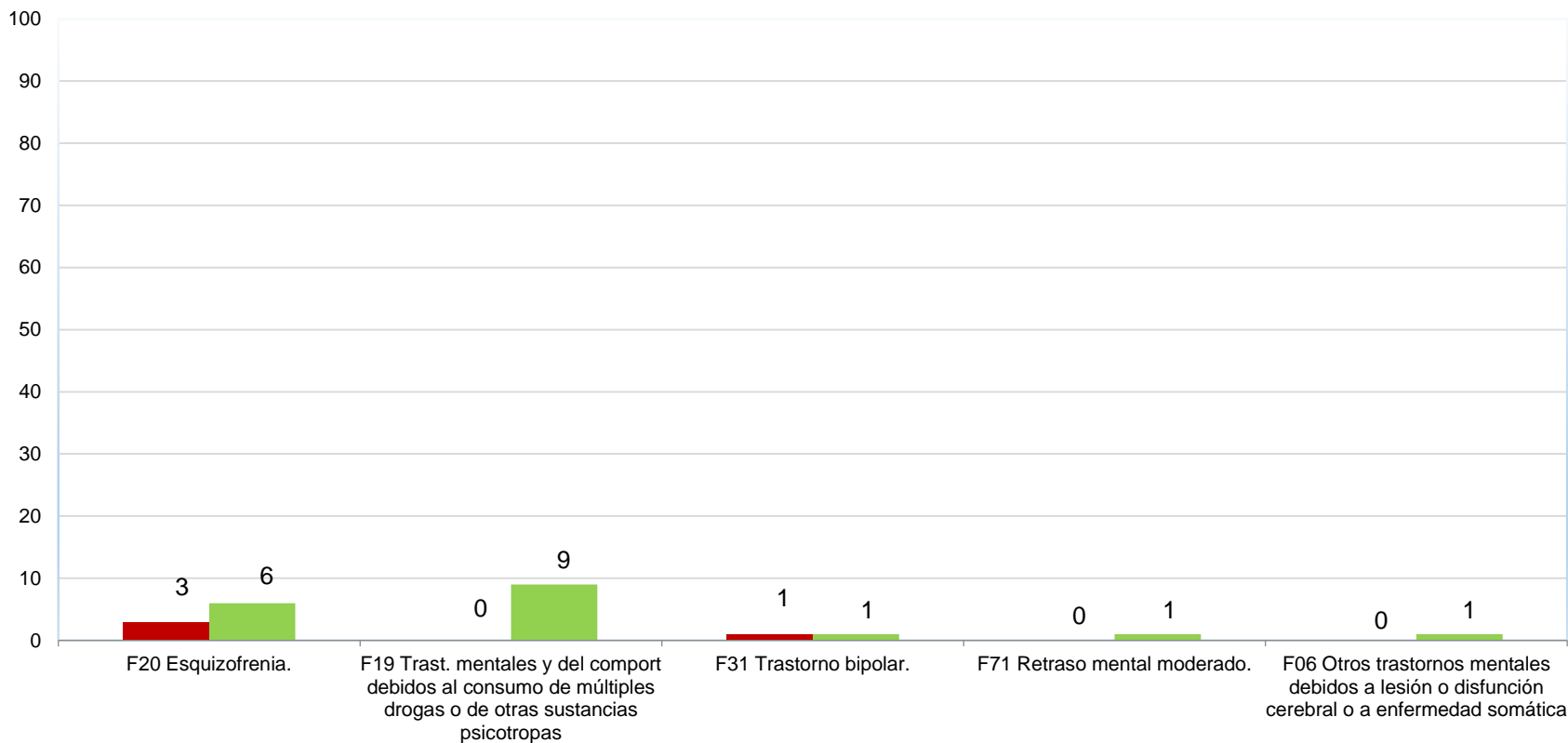
### Frecuencia Acumulada Servicio de Hospitalización Años 2021 - 2022



Elaboración: Oficina de Epidemiología y Salud Ambiental.  
Fuente: Oficina de Estadística e Informática

El gráfico muestra la Frecuencia Acumulada en los Servicios de Hospitalización. El número de hospitalizaciones en el mes de diciembre 2021 fue de 12 usuarios, mientras que en el mes de diciembre 2022 fue de 23 usuarios. Tenemos que considerar que durante el año 2021 se mantenía la tendencia a no hospitalizar usuarios por motivo de la pandemia por COVID-19.

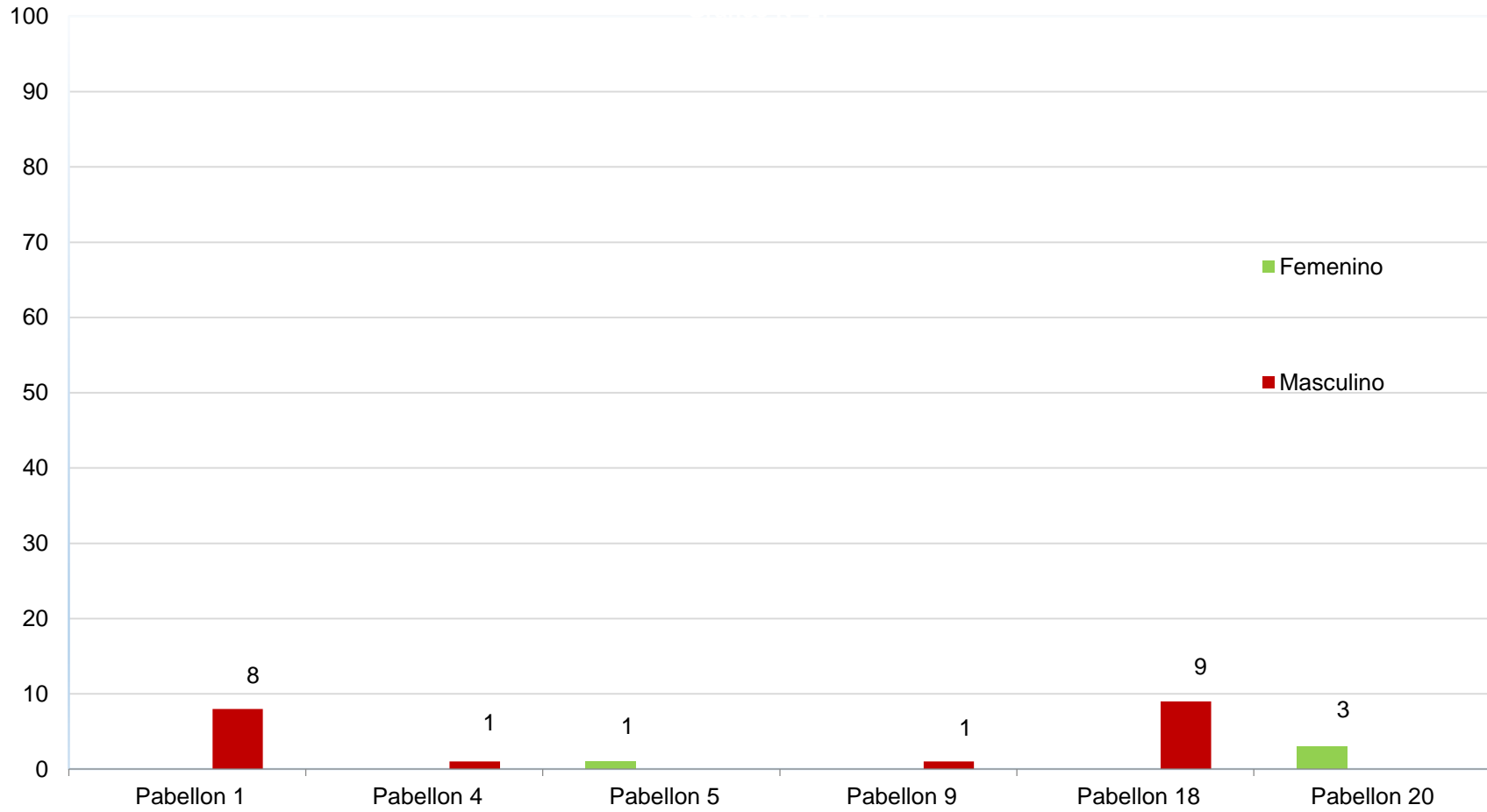
### Primeras Causas de Morbilidad en Egresos Hospitalarios Diciembre 2022



Elaboración: Oficina de Epidemiología y Salud Ambiental.  
Fuente: Oficina de Estadística e Informática

De acuerdo con los egresos hospitalarios, la primera causa de morbilidad durante el mes de diciembre 2022 fue por Esquizofrenia (09 casos), Trastornos mentales y del comportamiento debidos al consumo de múltiples drogas o de otras sustancias psicótropa (09 casos), Trastorno bipolar (02 casos), Retraso mental moderado (01 caso), Otros trastornos mentales debidos a lesión o disfunción cerebral o a enfermedad somática (01 caso).

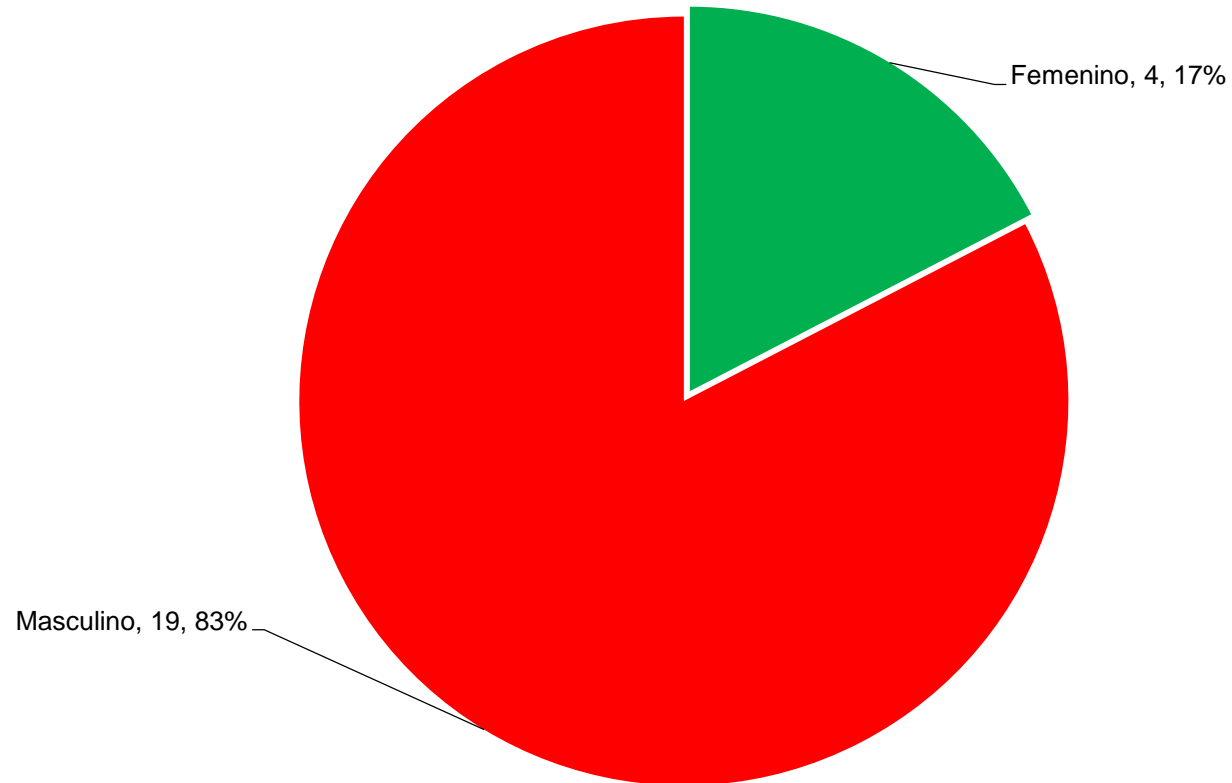
### Egresos Hospitalarios por Pabellones y por Sexo Diciembre 2022



Elaboración: Oficina de Epidemiología y Salud Ambiental.  
Fuente: Oficina de Estadística e Informática

El gráfico muestra los egresos hospitalarios por pabellones durante el mes de diciembre 2022 que fueron 01 caso en el pabellón 1 ,01 caso en el pabellon 4, 01 caso en el pabellon 5, 01 caso el Pabellón 9, 09 casos en el pabellón 18 y 01 caso en el Pabellon 20.

**Distribución de Egresos por Sexo  
Diciembre 2022**

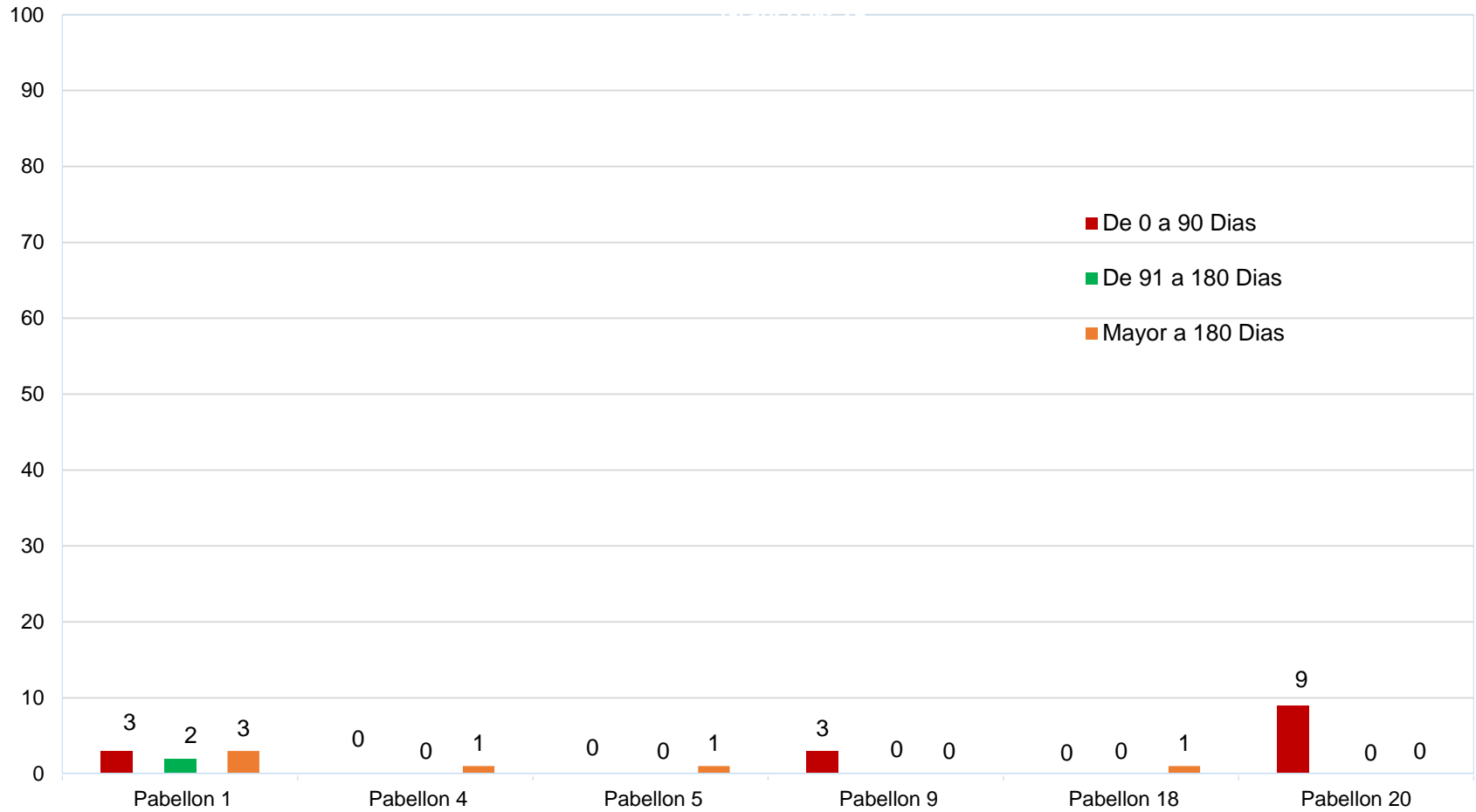


Elaboración: Oficina de Epidemiología y Salud Ambiental.  
Fuente: Oficina de Estadística e Informática

Como se muestra el porcentaje de egresos de los servicios de hospitalización durante el mes de diciembre fue de 83% varones y 17% mujeres, los cuales en números absolutos corresponde a 19 y 04, respectivamente.



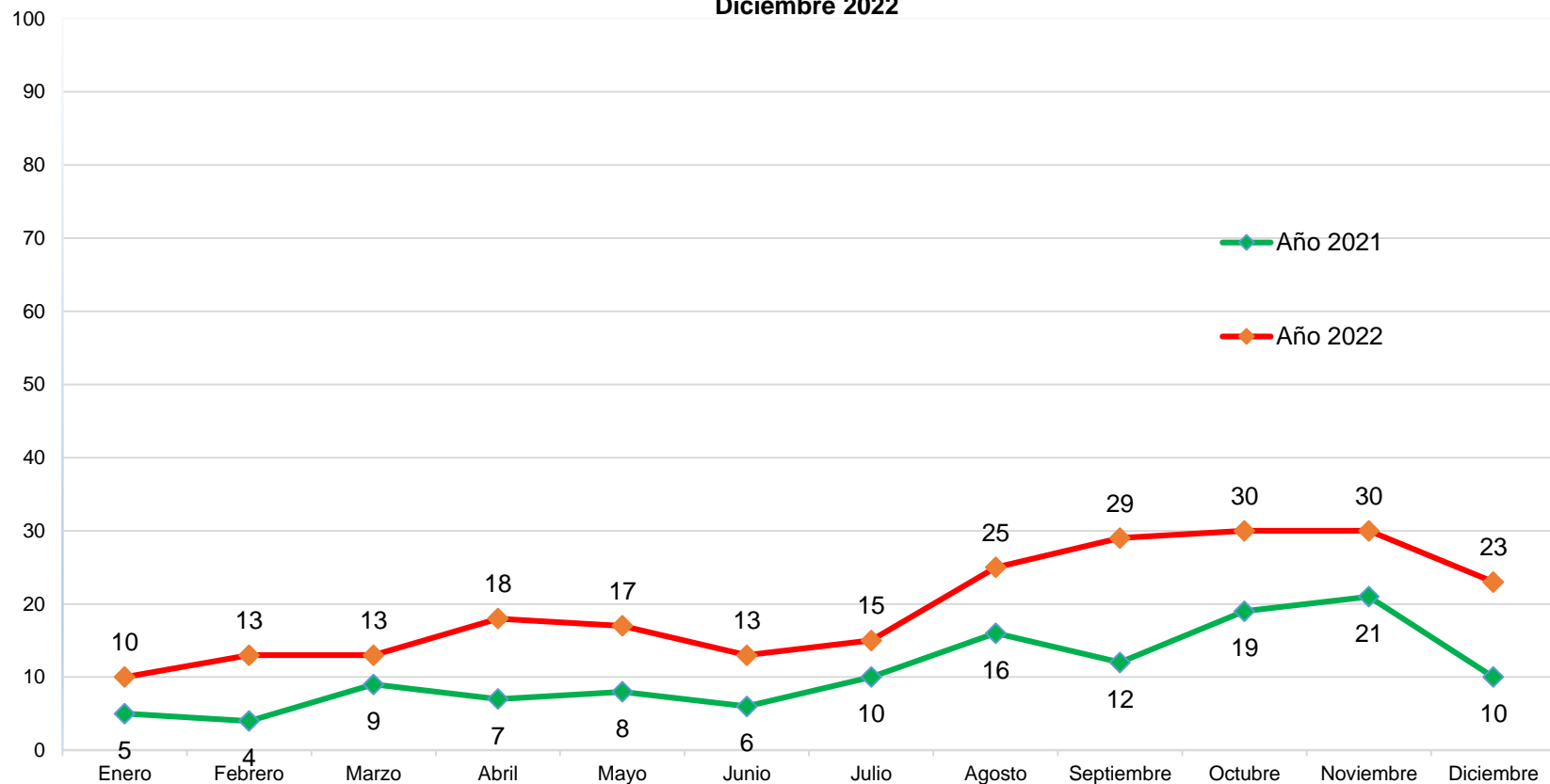
Numero de Egresos por Estancia y por Pabellones  
Diciembre 2022



Elaboración: Oficina de Epidemiología y Salud Ambiental.  
Fuente: Oficina de Estadística e Informática

El gráfico muestra el número de egresos hospitalarios por estancia durante el mes de diciembre 2022:15 usuarios tuvieron una estancia entre 0 y 90 días, 02 usuarios tuvieron una estancia de 91 a 180 días y 06 usuarios tuvieron una estancia de 180 días a mas.

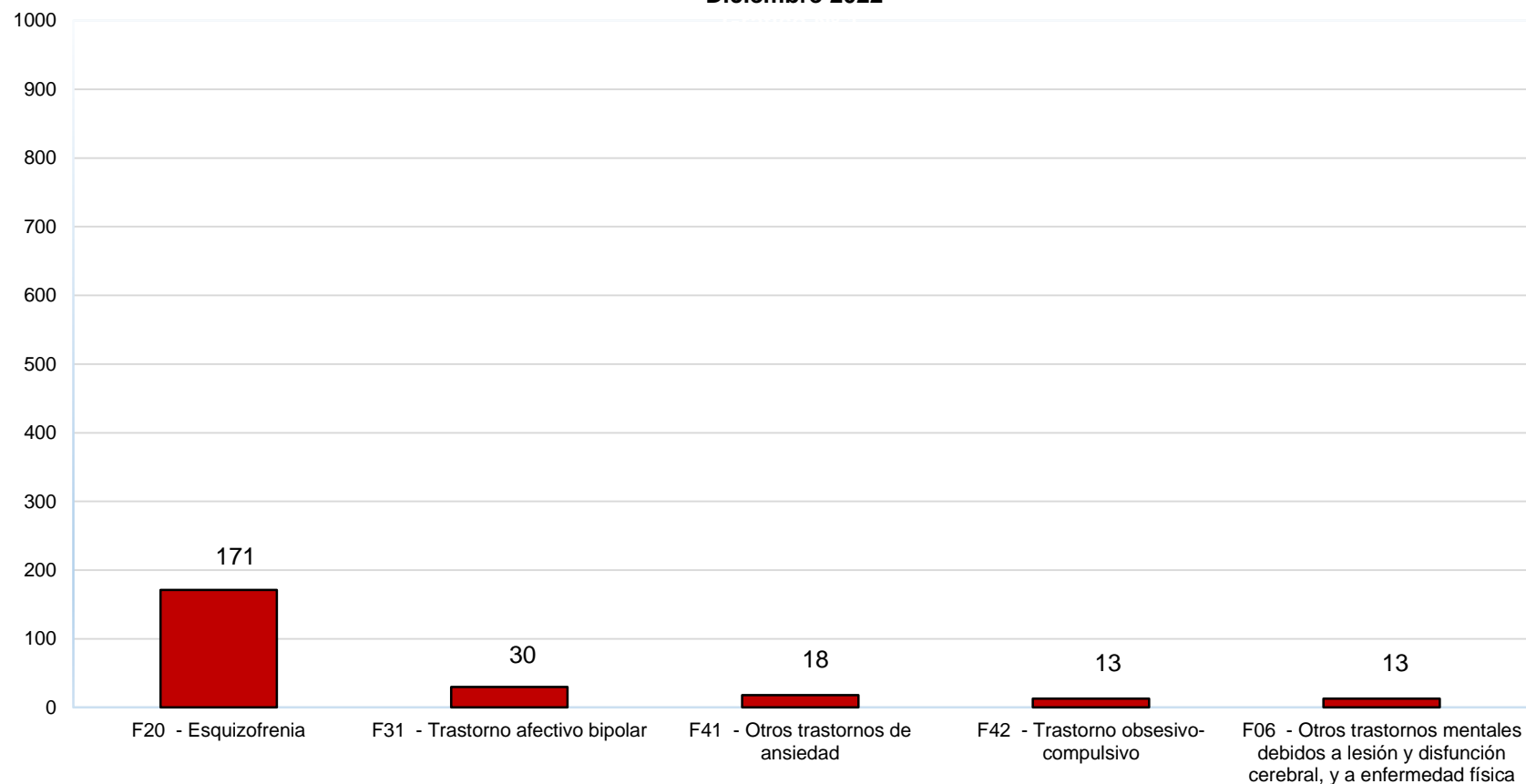
Frecuencia Acumulada de Egresos Hospitalarios  
Años 2021 - 2022  
Diciembre 2022



Elaboración: Oficina de Epidemiología y Salud Ambiental.  
Fuente: Oficina de Estadística e Informática

El gráfico muestra la cantidad de Egresos en los Servicios de Hospitalización. En el mes de diciembre del 2021 se produjeron 10 egresos, en tanto en diciembre del 2022 se produjeron 23 egresos. Nuevamente esto se puede explicar por el mayor internamiento de usuarios en el 2022 a diferencia del 2021 por motivo de la pandemia por COVID-19.

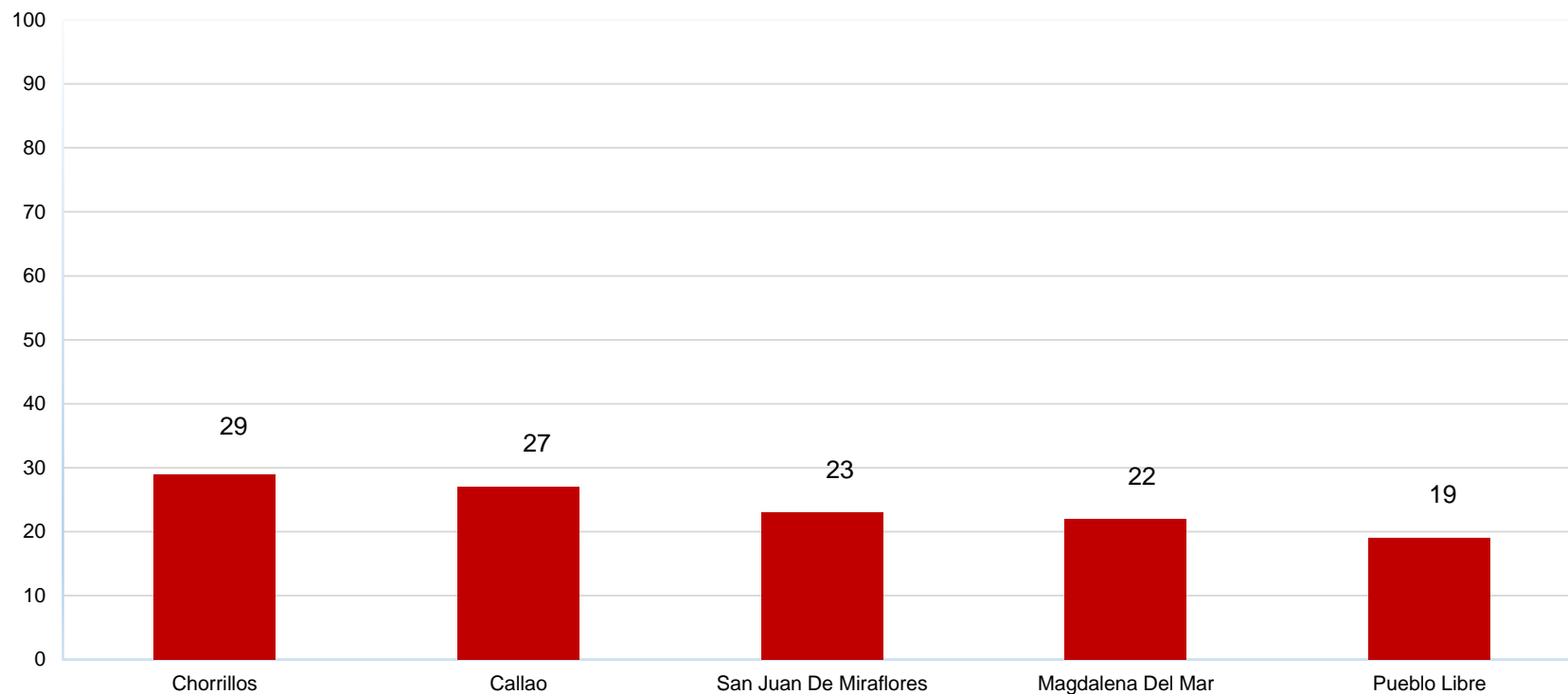
### Primeras Causas de Morbilidad de Ingresos a MAR - Consulta Externa Adultos Diciembre 2022



Elaboración: Oficina de Epidemiología y Salud Ambiental.  
Fuente: Oficina de Estadística e Informática

Como se muestra en el gráfico en el mes de diciembre 2022, la primera causa de morbilidad en el Módulo de Atención Rápida (MAR) de Consulta Externa Adultos fue de 171 casos de esquizofrenia, 30 casos de trastorno afectivo bipolar, 18 casos de otros trastornos de ansiedad, 13 casos de trastorno obsesivo-compulsivo, 13 casos de otros trastornos mentales debidos a lesión y disfunción cerebral y enfermedad física.

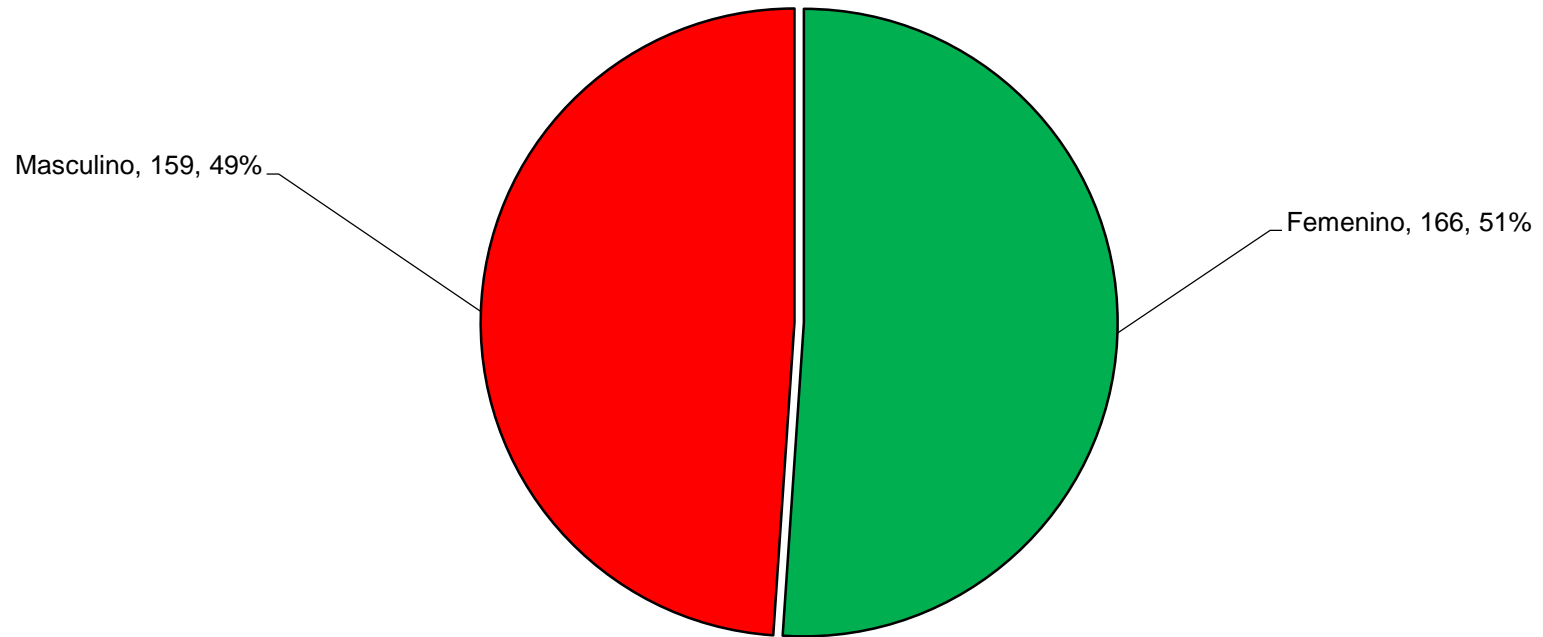
### Primeros Lugares de Procedencia en MAR - Consulta Externa Adultos Diciembre 2022



Elaboración: Oficina de Epidemiología y Salud Ambiental.  
Fuente: Oficina de Estadística e Informática

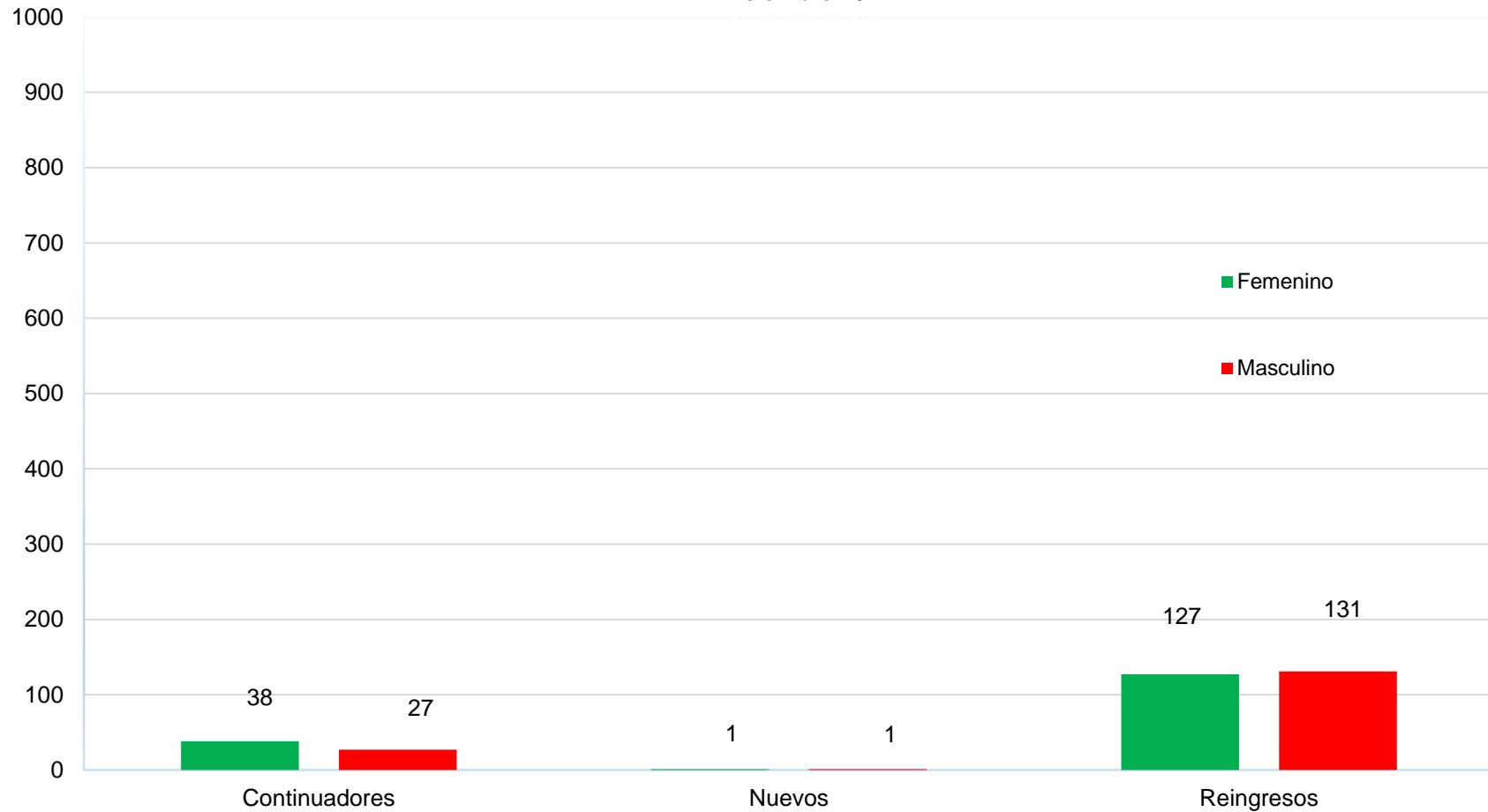
El gráfico muestra que en el mes de diciembre 2022, acudieron una mayor cantidad de usuarios al Módulo de Atención Rápida (MAR) procedentes de los distritos de Chorrillos (29), seguido de Callao (27), San Juan de Miraflores (23), Magdalena del Mar (22) y Pueblo Libre (19).

**Ingresos a MAR - Consulta Externa Adultos según Sexo  
Diciembre 2022**



Como muestra el gráfico, se aprecia un porcentaje mayor de ingresos al MAR-Consulta Externa de usuarios (51%) frente a los usuarias (49%) durante el mes de diciembre 2022.

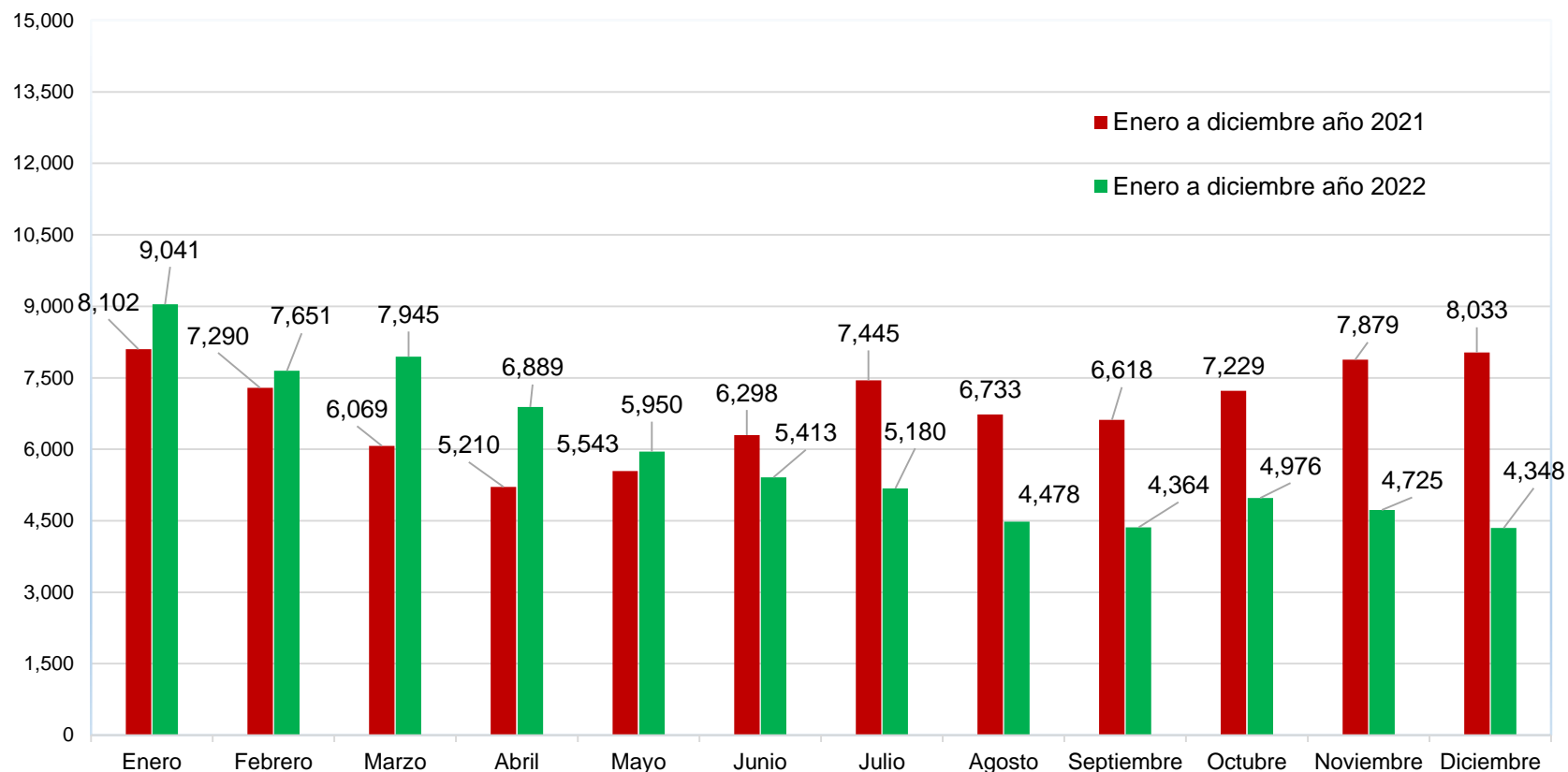
Condicion en MAR Consulta Externa Adultos - por Sexo  
Diciembre 2022



Elaboración: Oficina de Epidemiología y Salud Ambiental.  
Fuente: Oficina de Estadística e Informática

En relación al tipo de condición por sexo, en el mes de diciembre 2022 en el MAR se observa una mayor cantidad de usuarios de ambos sexos atendidos como continuadores (mujeres 38 y 27 varones), frente a los nuevos (1 mujer y 1 varón) y reingresos (127 mujeres y 131 varones).

**Comparativo de Residuos Sólidos Biocontaminados Generados Años 2021 al 2022  
al mes de diciembre 2022**



Fuente y Elaboración: Oficina de Epidemiología y Salud Ambiental.

El gráfico muestra la cantidad de residuos sólidos biocontaminados (RSB) generados al mes de DICIEMBRE del año 2021 (8,033 Kg.), en comparación a DICIEMBRE del año 2022 (4,348 Kg.). Se aprecia que la cantidad generada (en kg.) en DICIEMBRE del año 2022 sigue siendo significativamente menor a la producida en DICIEMBRE del año 2021, de similar forma, se aprecia desde el mes de mayo 2022 viene presentándose una disminución y/ o decremento sostenido en la cantidad de RRSS debido a las acciones adoptadas en la segregación de los RRSS.