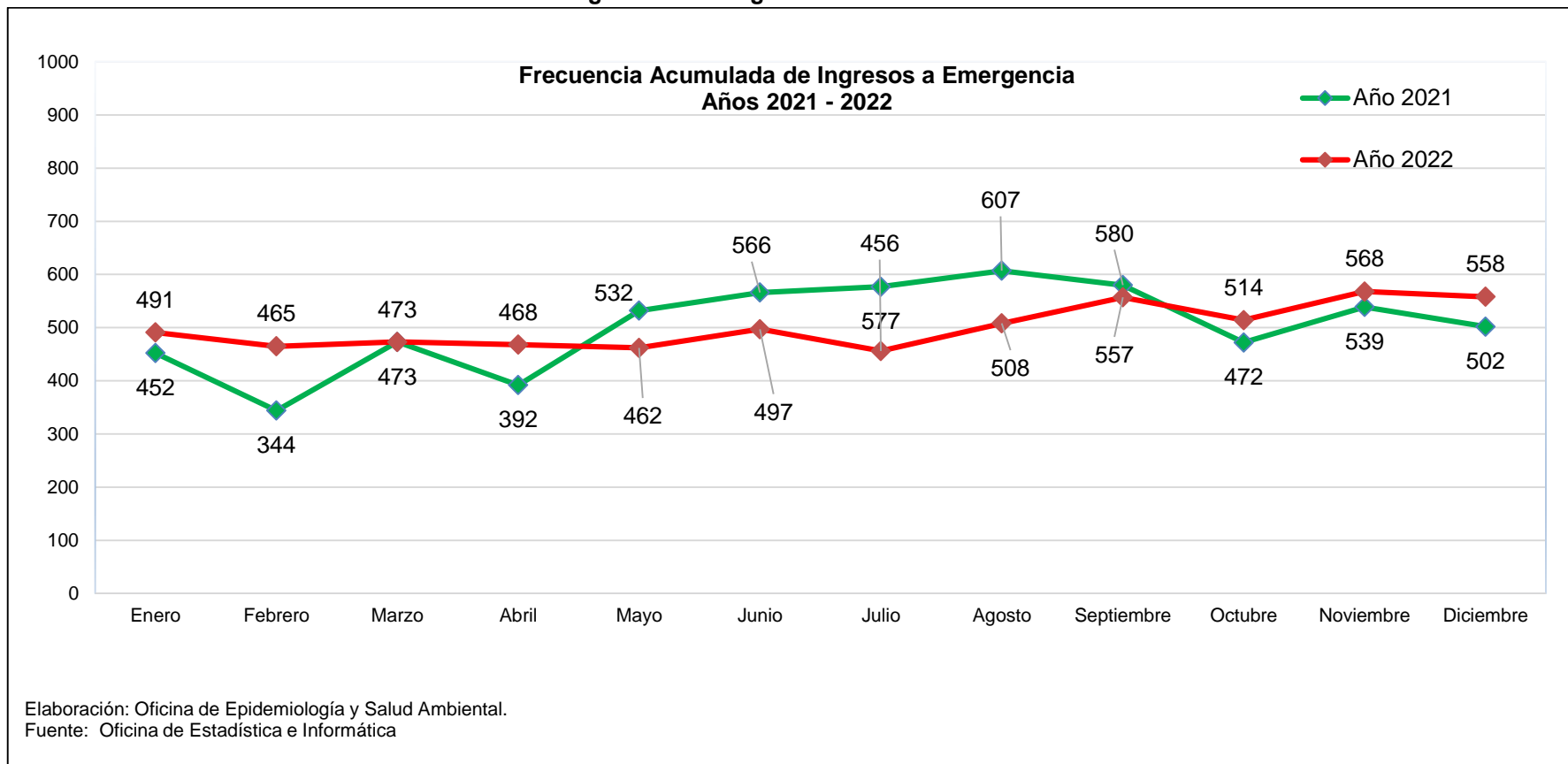


INDICE

Tabla de contenido

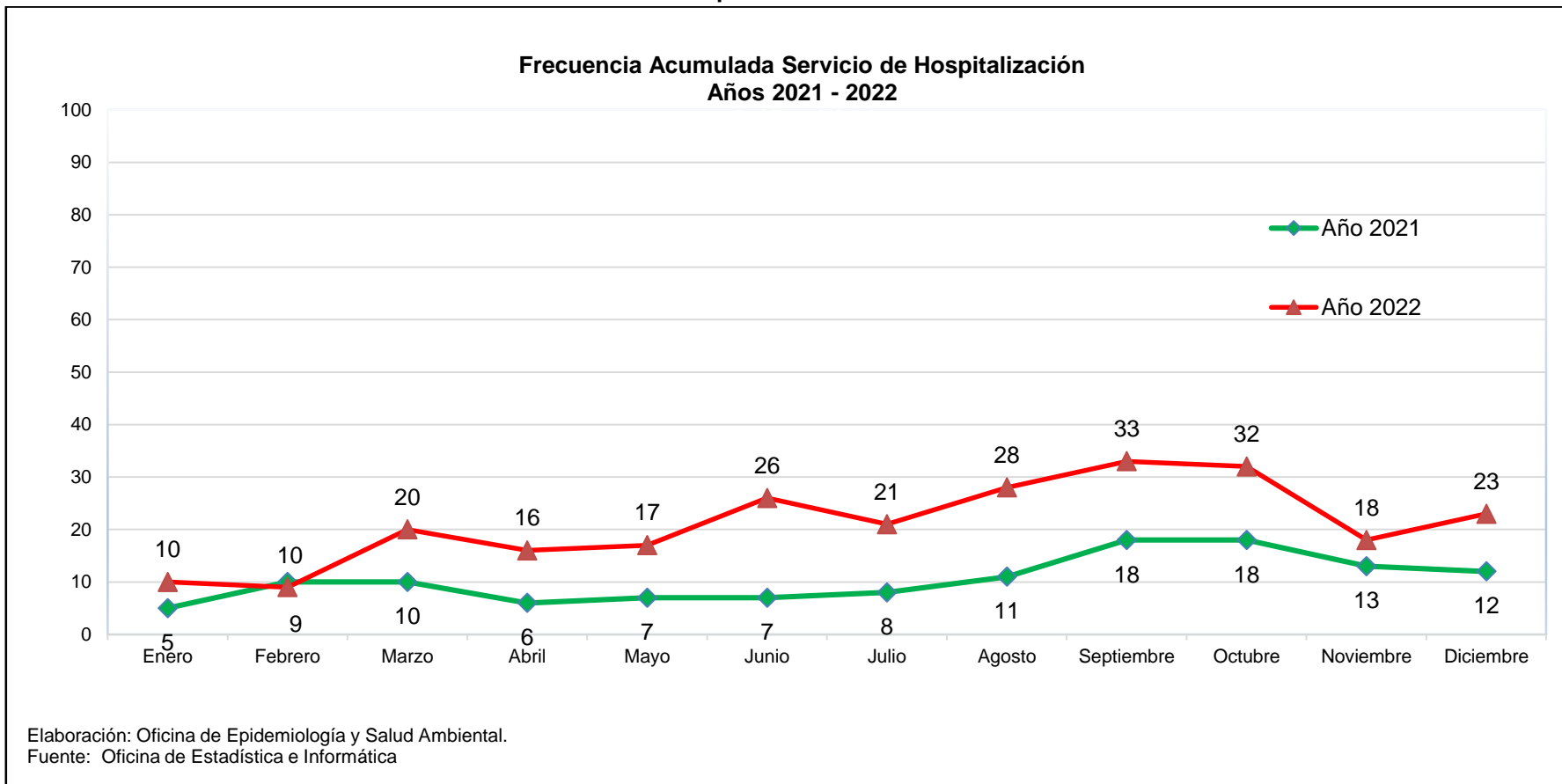
✓ Ingresos a Emergencia DICIEMBRE 2022	3
✓ Servicio de Hospitalización DICIEMBRE 2022	4
✓ Servicios de Hospitalización: Egresos Hospitalarios DICIEMBRE 2022.....	5
✓ Comparativo de Residuos Solidos Biocontaminados Generados DICIEMBRE 2022	6
✓ Vigilancia de Infecciones Asociadas a la Atención de Salud DICIEMBRE 2022	8
✓ Situación de la COVID-19 en la Institución DICIEMBRE 2022	9

Ingresos a Emergencia DICIEMBRE 2022



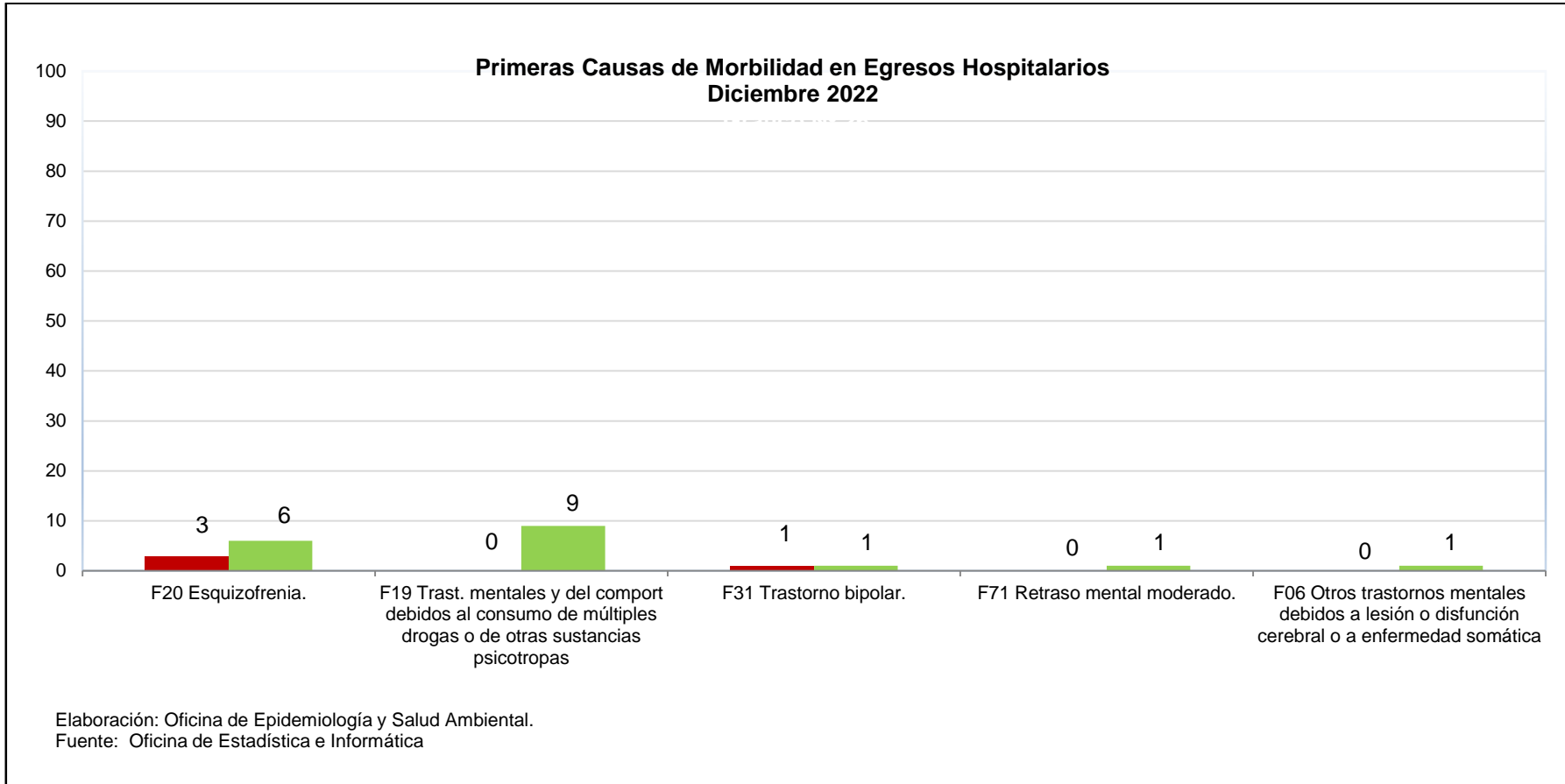
El gráfico muestra la Frecuencia Acumulada de Ingresos a Emergencia. Comparamos el mes de diciembre del 2022 (558 ingresos) con el mes de diciembre del 2021 (502 ingresos) encontramos un incremento de las atenciones a pesar que se ha presentado la apertura de la atención ambulatoria en Consulta Externa.

Servicio de Hospitalización DICIEMBRE 2022



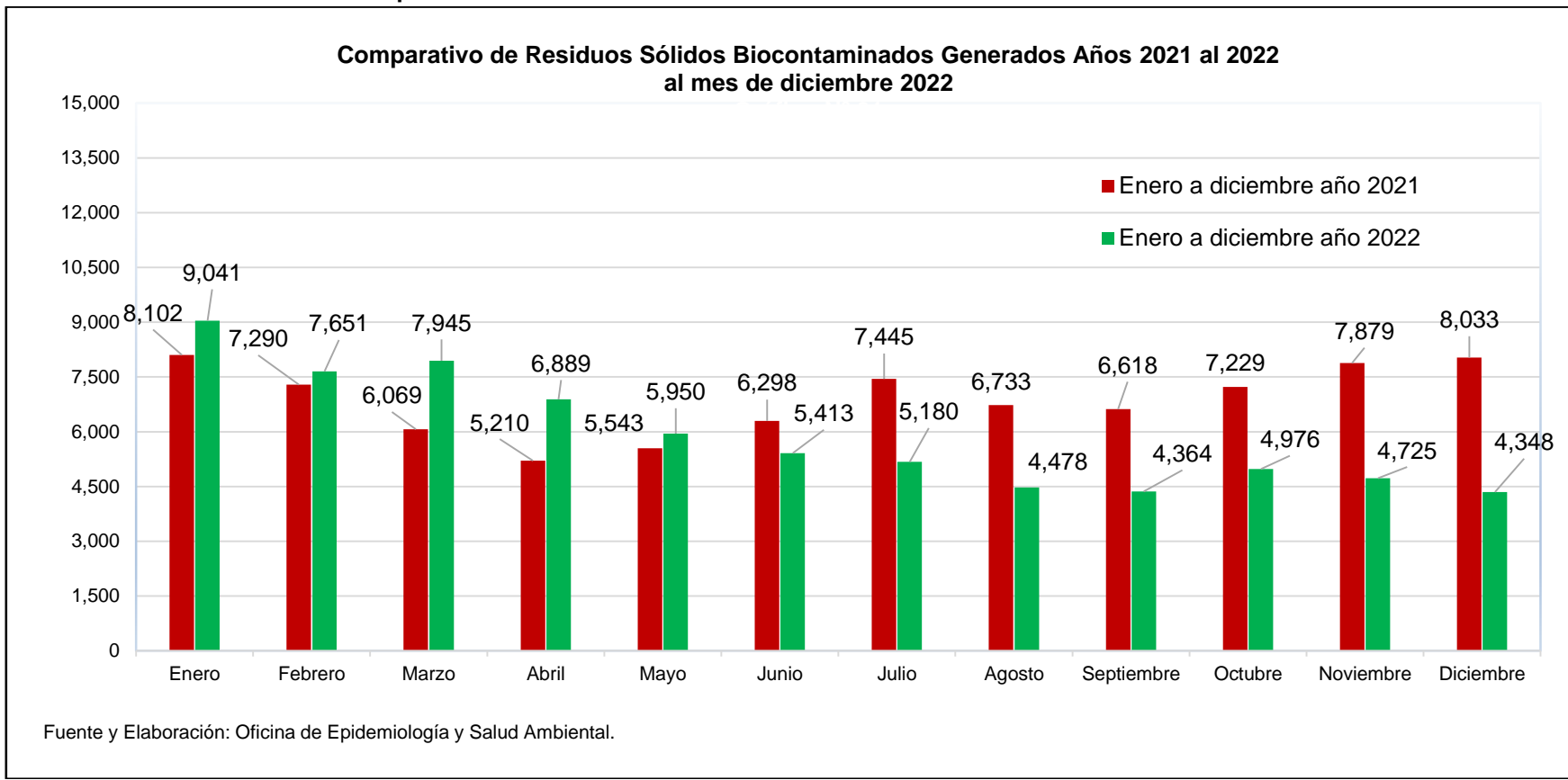
El gráfico muestra la Frecuencia Acumulada en los Servicios de Hospitalización. El número de hospitalizaciones en el mes de diciembre 2021 fue de 12 usuarios, mientras que en el mes de diciembre 2022 fue de 23 usuarios. Tenemos que considerar que durante el año 2021 se mantenía la tendencia a no hospitalizar usuarios por motivo de la pandemia por COVID-19

Servicios de Hospitalización: Egresos Hospitalarios DICIEMBRE 2022



De acuerdo con los egresos hospitalarios, la primera causa de morbilidad durante el mes de diciembre 2022 fue por Esquizofrenia (09 casos), Trastornos mentales y del comportamiento debidos al consumo de múltiples drogas o de otras sustancias psicótropa (09 casos), Trastorno bipolar (02 casos), Retraso mental moderado (01 caso), Otros trastornos mentales debidos a lesión o disfunción cerebral o a enfermedad somática (01 caso).

Comparativo de Residuos Sólidos Biocontaminados Generados DICIEMBRE 2022



El gráfico muestra la cantidad de residuos sólidos biocontaminados (RSB) generados al mes de diciembre del año 2021 (8,033 Kg.), en comparación a diciembre del año 2022 (4,348 Kg.). Se aprecia que la cantidad generada (en kg.) en diciembre del año 2022 sigue siendo significativamente menor a la producida en diciembre del año 2021, de similar forma, se aprecia desde el mes de mayo 2022 viene presentándose una disminución y/ o decremento sostenido en la cantidad de RRSS debido a las acciones adoptadas en la segregación de los RRSS.

Consolidado de Vigilancia de Enfermedades no Transmisibles DICIEMBRE 2022

VIGILANCIA DE ENFERMEDADES NO TRANSMISIBLES FICHA DE INFORMACION MENSUAL - SALUD MENTAL

DISA - V-LIMA CIUDAD
HOSPITAL / INSTITUTO HOSPITAL VICTOR LARCO HERRERA

Mes:

Diciembre					
-----------	--	--	--	--	--

AÑO: 2022

Total de egresos Hospitalarios	21
Total dias de permanencia de todos los pacientes	22

		DEPRESION						ADICCIONES					PSICOSIS		
		A	B	C	D	E	G	H	I	J	K	L	M	N	O
Daños (a)	TOTAL	Episodio depresivo	Trastorno de la personalidad	Trastorno de bipolar	Trastorno de ansiedad	Trastorno Obsesivo Compulsivo	Otros Trastornos mental debido a lesion y Disfuncion	Alcohol	Drogas multiples	Trastornos Mental uso de cocaína	esquizofrenia	Trasntornos Psicoticos agudos	Trastornos esquizoafe ctivo	trastorno psicotico	
(Codigo Cie x)		(F 32)	(F 60)	(F 31)	(F 40)	(F 42)	(F 06)	(F 10)	(F 19)	(F 14)	(F 20)	(F 23)	(F 25)	(F 41)	()
HOSPITALIZACION	Nº de egresos	21	0	0	2	0	0	1	1	8	0	9	0	0	0
	Dias de permanencia	22	0	0	5	0	0	2	0	6	0	9	0	0	0
	Promedio de permanencia	4	0	0	3	0	0	0	0	0	0	1	0	0	0
	Nº de Defunciones	0													
Numero de Casos en Consulta Externa	2495	165	226	312	24	149	145	38	93	10	958	5	59	311	
Atenciones en Emergencia	448	47	68	62	1	14	16	4	24	3	134	7	6	62	

Persona que lleno la ficha
Lic:

1) En Estadística:
2) En Epidemiología:

En la presente tabla se puede apreciar, se atendieron 958 casos de esquizofrenia en Consulta Externa, en Hospitalizacion se han producido 21 egresos hospitalarios con varias morbilidades y en emergencia se produjo 134 casos de esquizofrenia; durante el mes de DICIEMBRE 2022, en el presente mes NO se presentó un caso de defunción.

Vigilancia de Infecciones Asociadas a la Atención de Salud DICIEMBRE 2022



PERÚ

Ministerio
de Salud

HOSPITAL
VÍCTOR LARCO HERRERA

**DIRECCIÓN DE SALUD: LIMA CENTRO
HOSPITAL: VÍCTOR LARCO HERRERA
OFICINA DE EPIDEMIOLOGÍA Y SALUD AMBIENTAL**

**FORMULARIO A: INFECCIONES ASOCIADAS A LA ATENCION DE SALUD
FORMULARIO II: Vigilancia en el Servicio de UCE (Unidad de Cuidados Especiales)**

MES: DICIEMBRE 2022

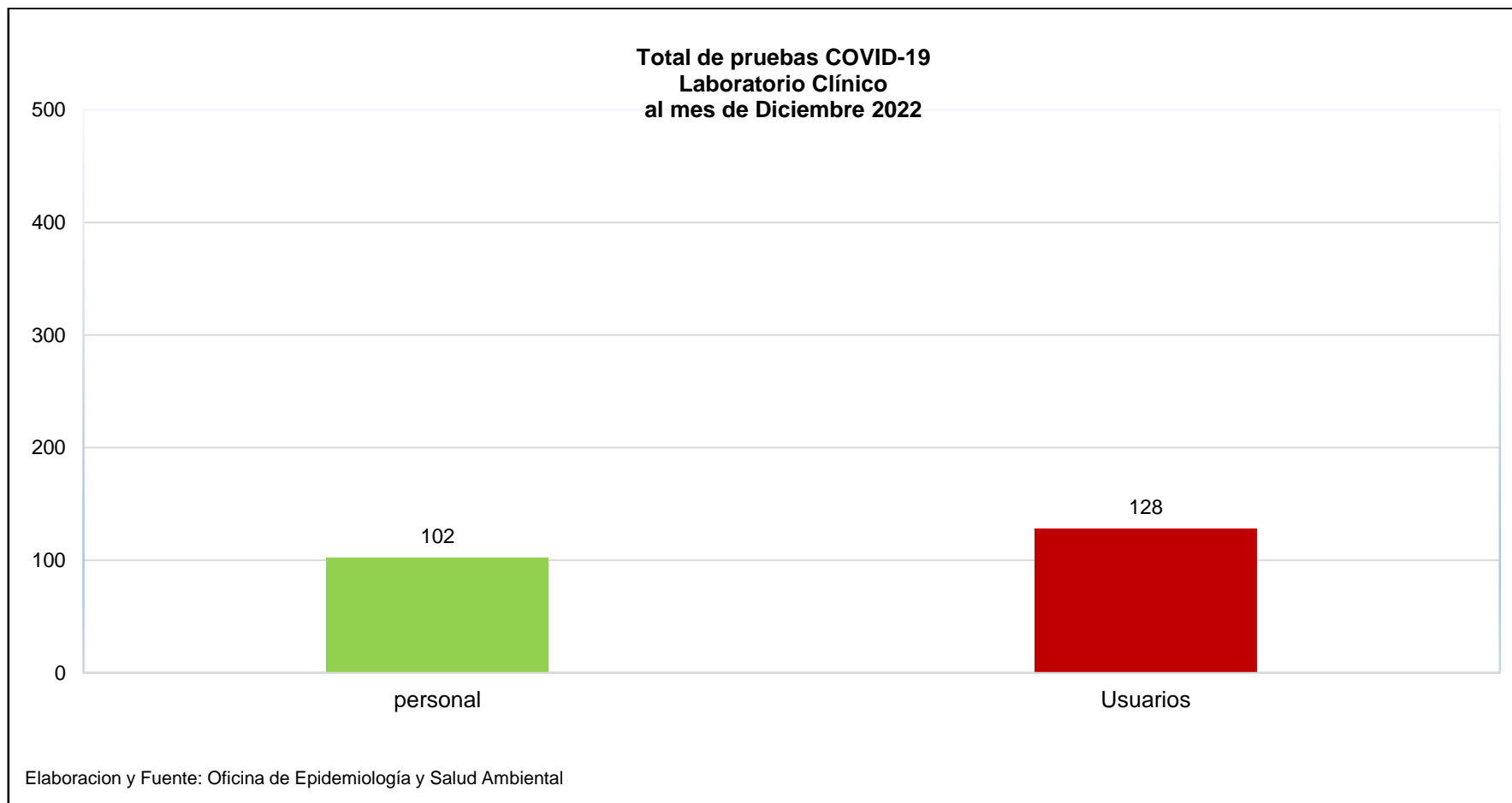
Catéter venoso Central (CVC)				Catéter Urinario permanente (CUP)			
Nº días exposición con CVC	Nº depacientes vigilados	Nº ITS asociado a CVC	Tasa de ITS	Nº días exposición con CUP	Nº depacientes vigilados	Nº ITU asociado a CUP	Tasa de ITU
c		d	d/c x 1000	e		f	f/e x 1000
0	0.0	0	0	0	0	0	0

ITS: Infección del Torrente Sanguíneo

ITU: Infección del Tracto Urinario

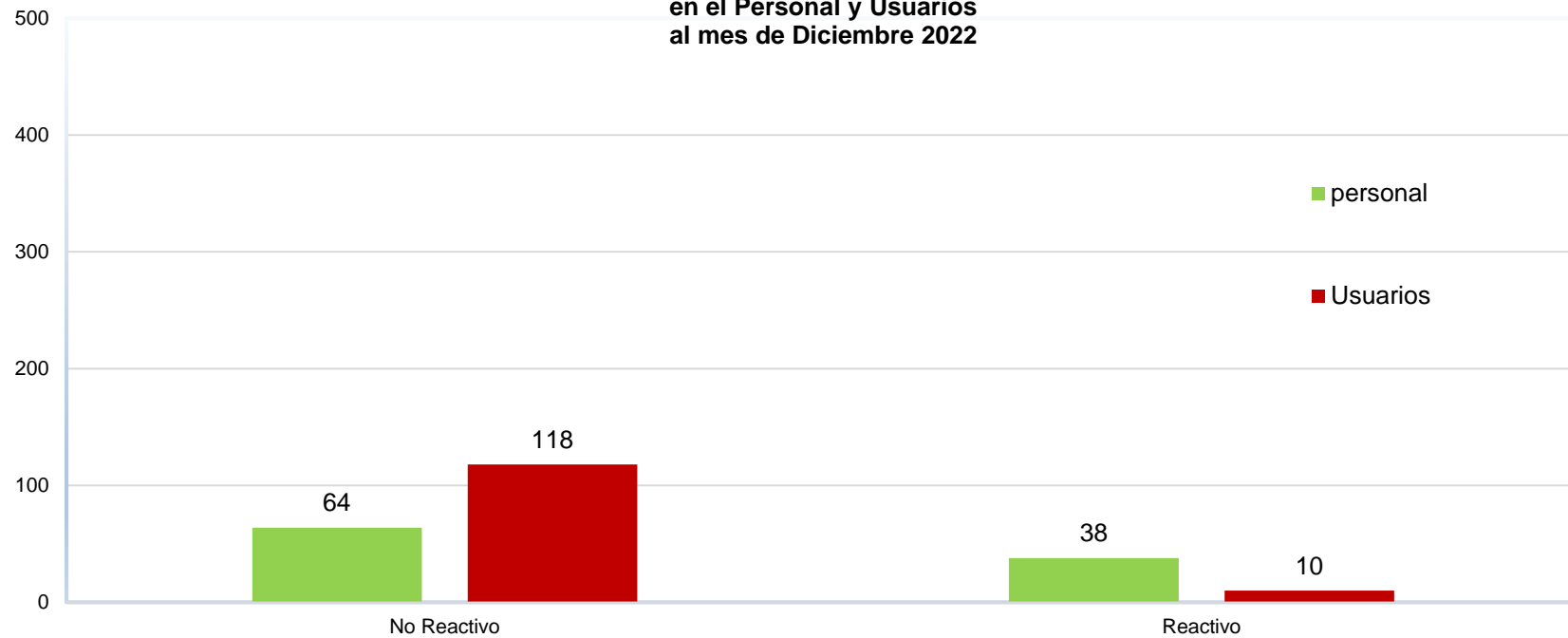
Fuente: Oficina de Epidemiología y Salud Ambiental - Hospital Víctor Larco Herrera

Situación de la COVID-19 en la Institución DICIEMBRE 2022



El gráfico muestra el total de pruebas antigénicas contra la COVID-19 extraídas tanto al personal, como a los usuarios internos. Se observa que en el mes de diciembre del año 2022 se registraron 102 pruebas para el personal y 128 pruebas para los usuarios internos que totalizan 230 pruebas.

Hospital Victor Larco Herrera
Total pruebas utilizadas Reactivos y no reactivos
en el Personal y Usuarios
al mes de Diciembre 2022



Elaboracion y Fuente: Oficina de Epidemiología y Salud Ambiental

El gráfico muestra el número de pruebas reactivas y no reactivas entre personal y usuarios de la institución. En el mes de DICIEMBRE 2022, se presentaron 38 casos de trabajadores con resultado reactivo en la prueba antigénica contra la COVID-19; por parte de los usuarios se presentó 10 casos de pruebas reactivas positivas a COVID-19.