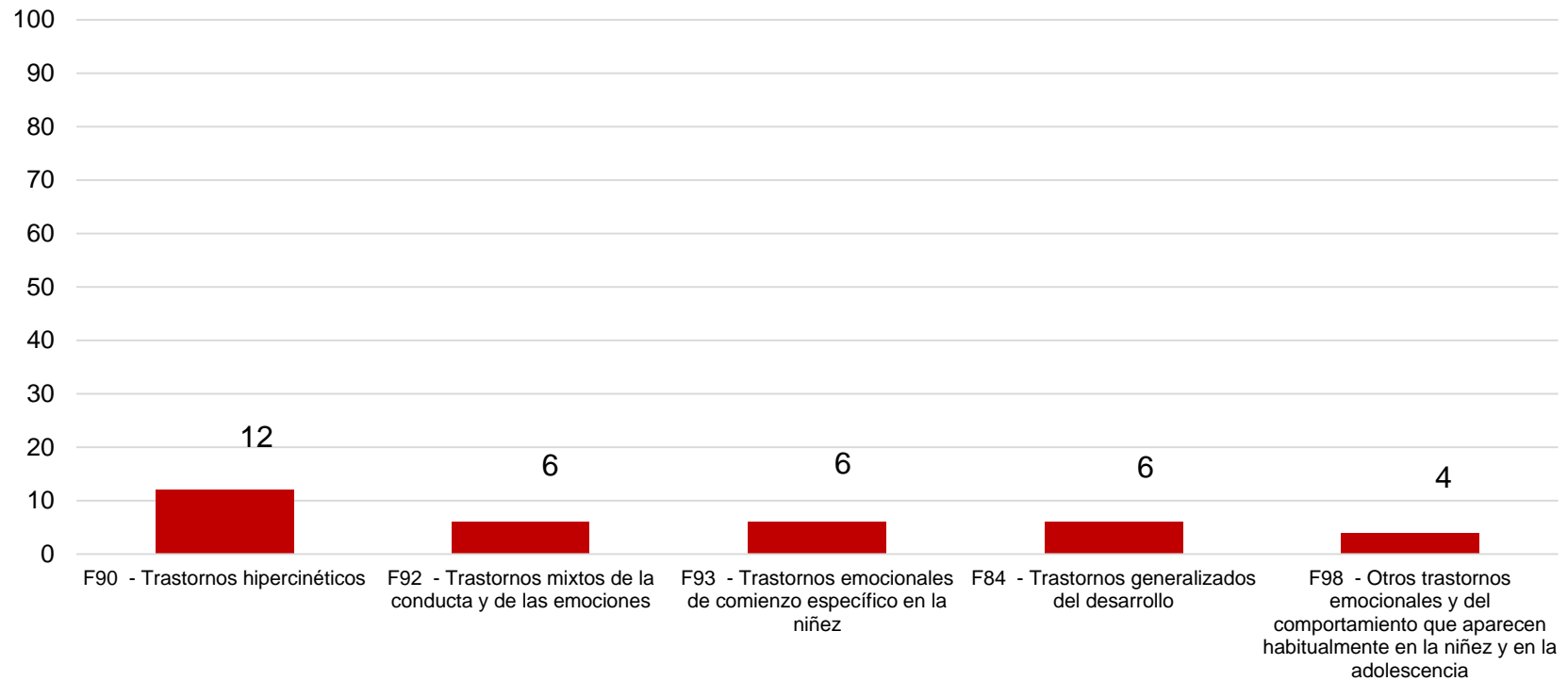


**Primeras Causas de Morbilidad
Psiquiatría Niños Y Adolescentes - Pacientes Nuevos
Mes de Octubre 2022**

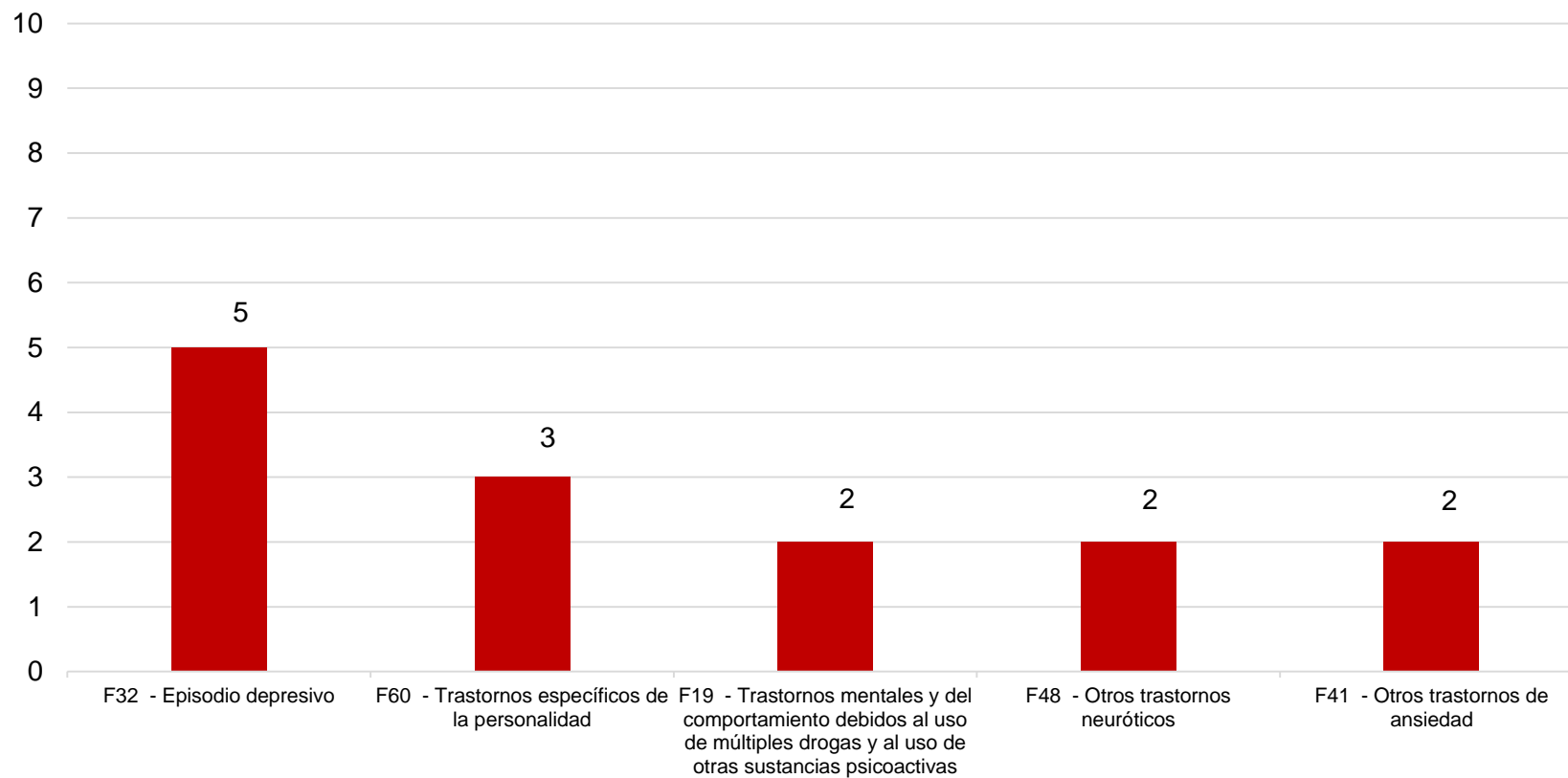


Elaboración: Oficina de Epidemiología y Salud Ambiental.

Fuente: Oficina de Estadística e Informática

Este gráfico corresponde a usuarios nuevos del Departamento de Psiquiatría del Niños y del Adolescente del mes de octubre 2022 en el que se atendieron 12 usuarios con Trastornos hipercinéticos, 6 usuarios con Trastornos mixtos de la conducta y de las emociones, 6 usuarios con Trastornos emocionales de comienzo específico en la niñez, 6 con Trastornos generalizados del desarrollo y 4 con Otros trastornos emocionales y del comportamiento que aparecen habitualmente en la niñez y en la adolescencia.

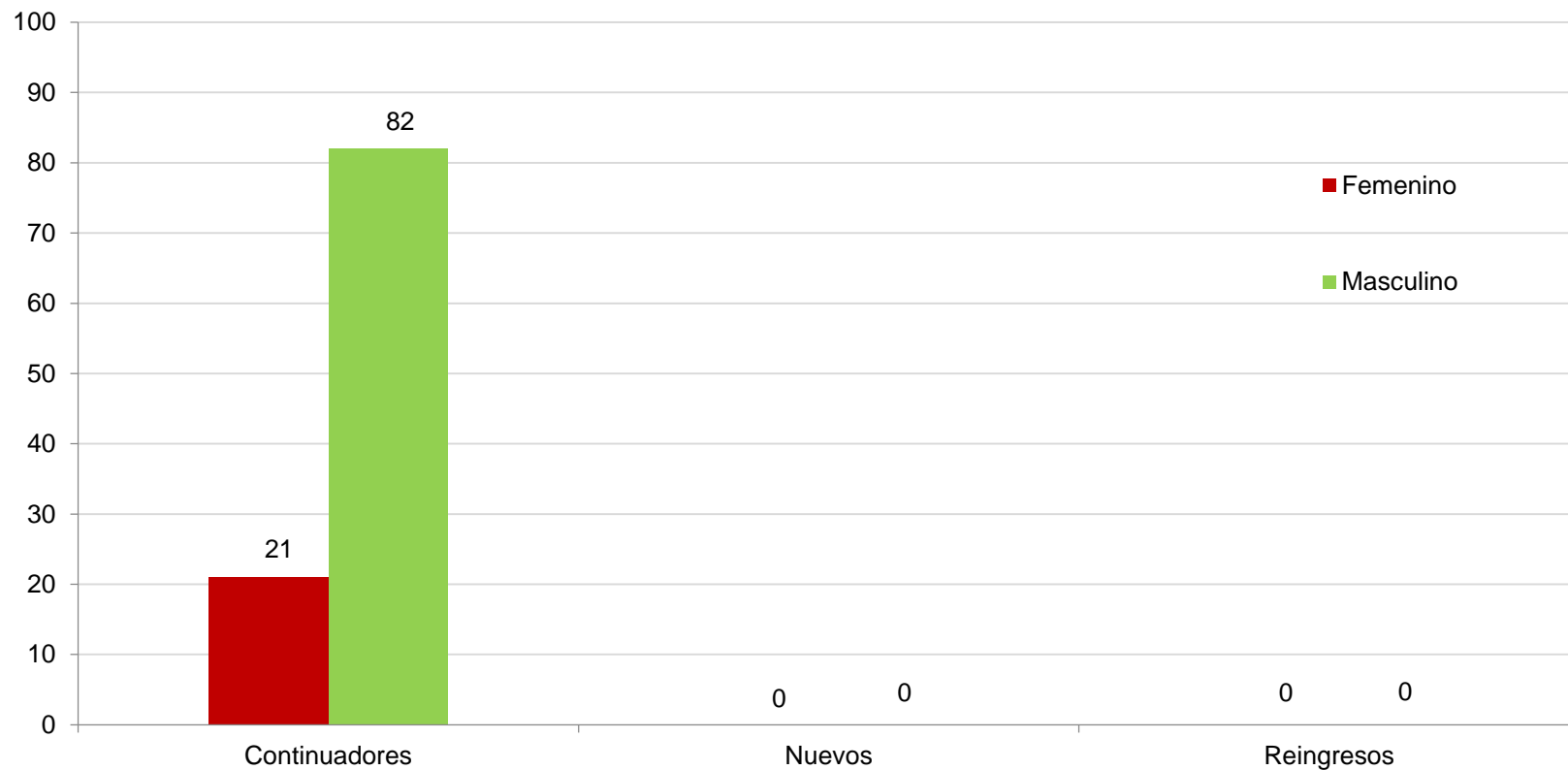
**Primeras Causas de Morbilidad
Psiquiatría Adultos - Pacientes Nuevos
Octubre 2022**



Elaboración: Oficina de Epidemiología y Salud Ambiental.
Fuente: Oficina de Estadística e Informática

Este gráfico corresponde a usuarios nuevos del Departamento de Psiquiatría del Niños y del Adolescente del mes de octubre 2022 en el que se atendieron 5 con Episodio depresivo, 3 con Trastornos específicos de la personalidad, 2 con Trastornos mentales y del comportamiento debidos al uso de múltiples drogas y al uso de otras sustancias psicoactivas, 2 con usuarios en Otros trastornos neuróticos y 2 con Otros trastornos de ansiedad.

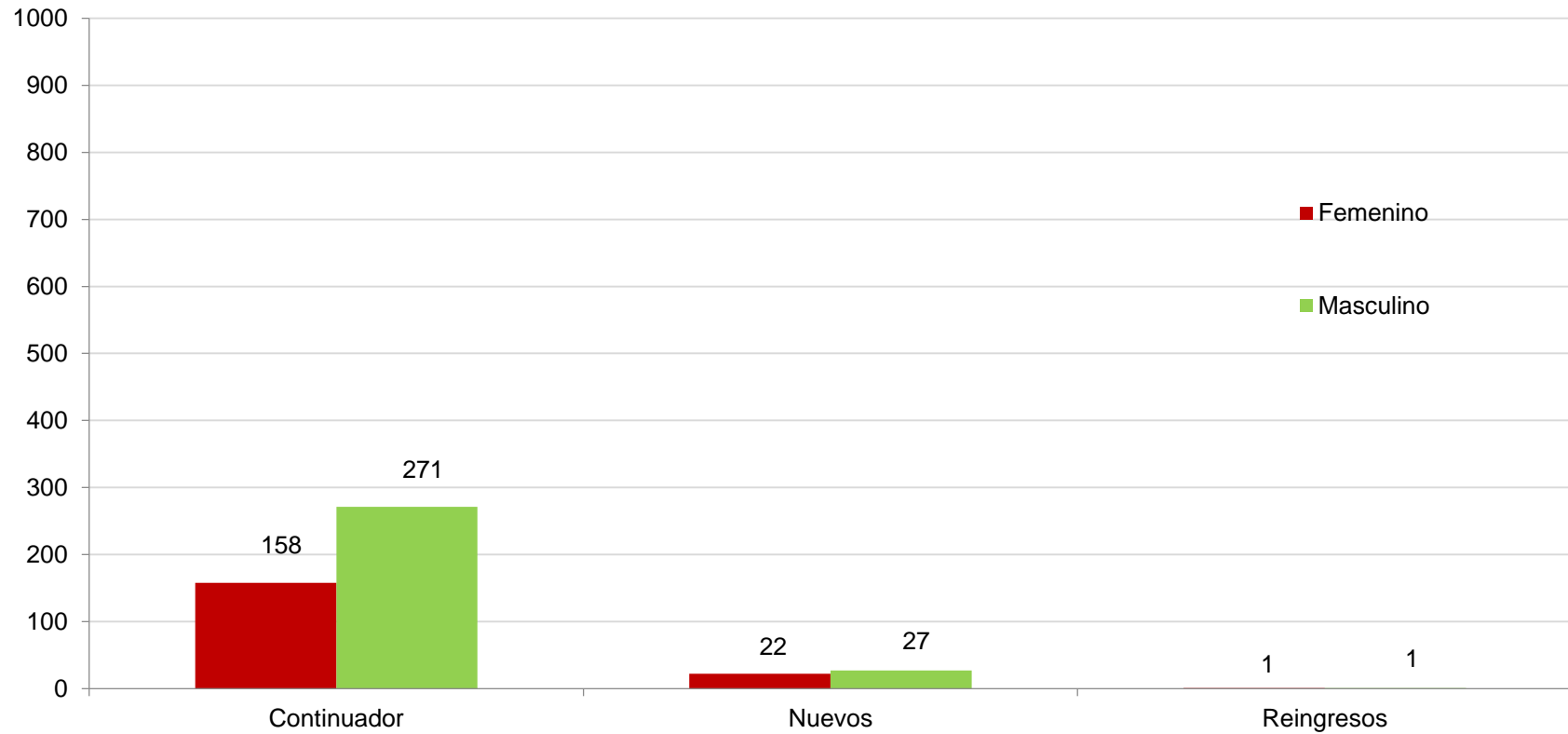
**Psiquiatría Adicciones -
Condición Por Sexo
Octubre 2022**



Elaboración: Oficina de Epidemiología y Salud Ambiental.
Fuente: Oficina de Estadística e Informática

En el caso de la Consulta Externa de Psiquiatría de Adicciones, se aprecia en el mes de octubre 2022 que fueron atendidos solo continuadores (82 usuarios y 21 usuarias) frente a los nuevos y reingresos que no presentaron registro.

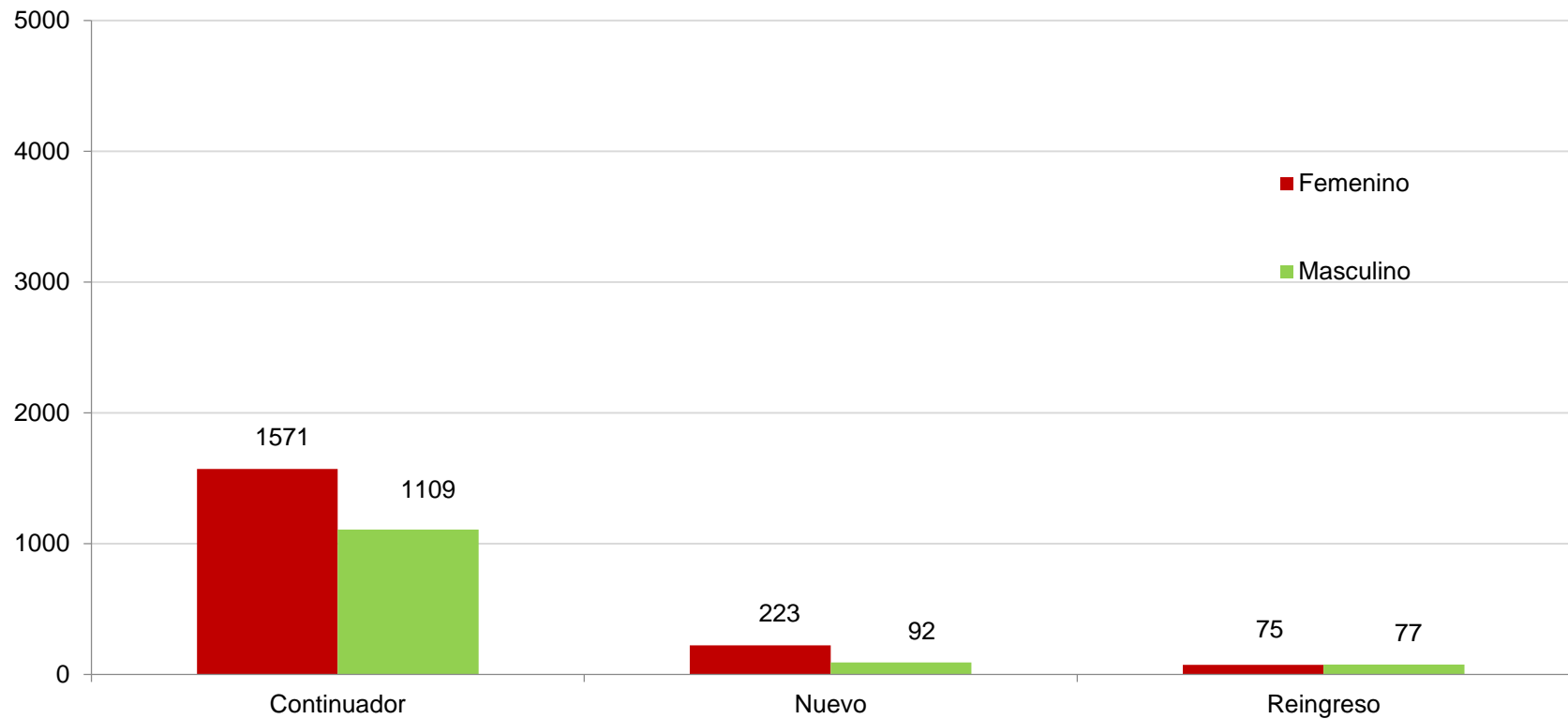
**Teleconsultas Psiquiatría
Niños y Adolescentes Por Condición Y Sexo
Octubre 2022**



Elaboración: Oficina de Epidemiología y Salud Ambiental.
Fuente: Oficina de Estadística e Informática

El gráfico muestra que en Consulta Externa del Dpto. de Niños y Adolescentes, del mes de octubre 2022, la cantidad de atenciones en “continuadores” fue de 271 varones y 158 mujeres manteniéndose la diferencia en los “nuevos” con 22 atenciones en el género femenino y 27 atenciones en el género masculino. No se produjeron reingresos.

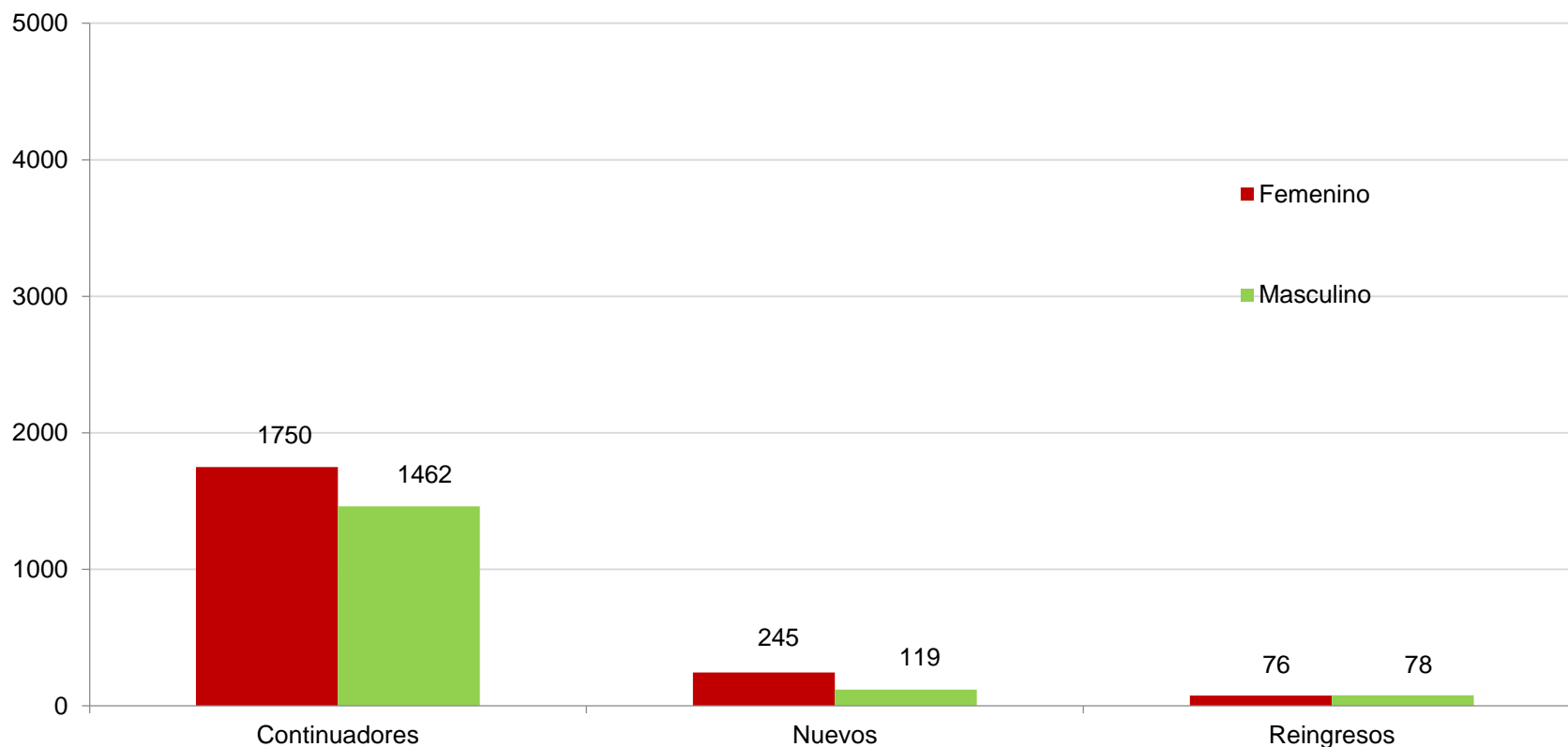
**Psiquiatría "Adultos" por Condición Y Sexo
Octubre 2022**



Elaboración: Oficina de Epidemiología y Salud Ambiental.
Fuente: Oficina de Estadística e Informática

En el caso de la Consulta Externa de Adultos, se aprecia en el mes de octubre 2022, en el rubro "continuadores" a 1571 mujeres y 1109 varones atendidos, 223 mujeres y 92 varones atendidos en el de "nuevos", así como 75 mujeres y 77 varones en el de "reingreso".

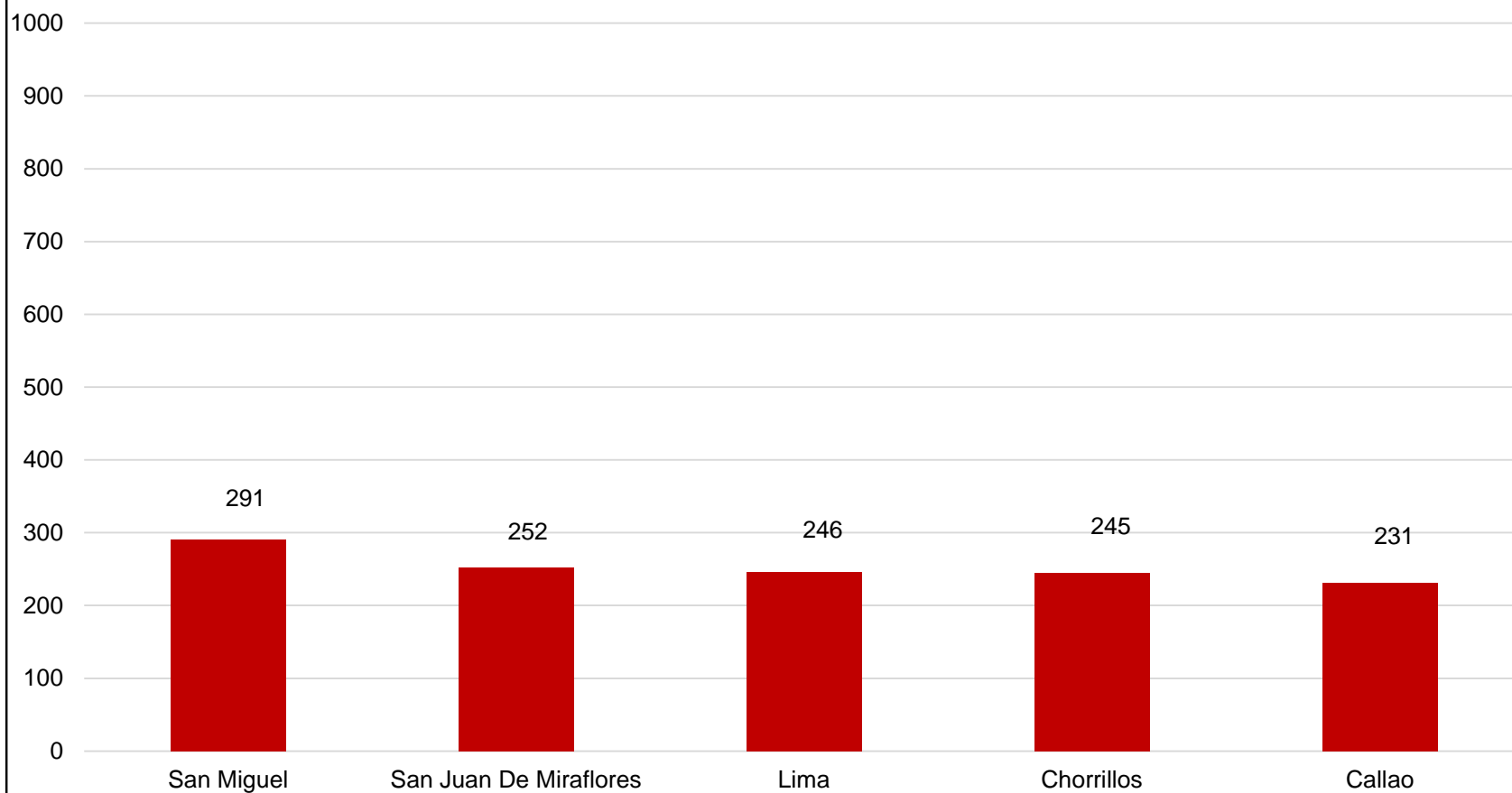
**Todas las consultas de
Psiquiatría (Adultos + Niños + Adicciones)
Octubre 2022**



Elaboración: Oficina de Epidemiología y Salud Ambiental.
Fuente: Oficina de Estadística e Informática

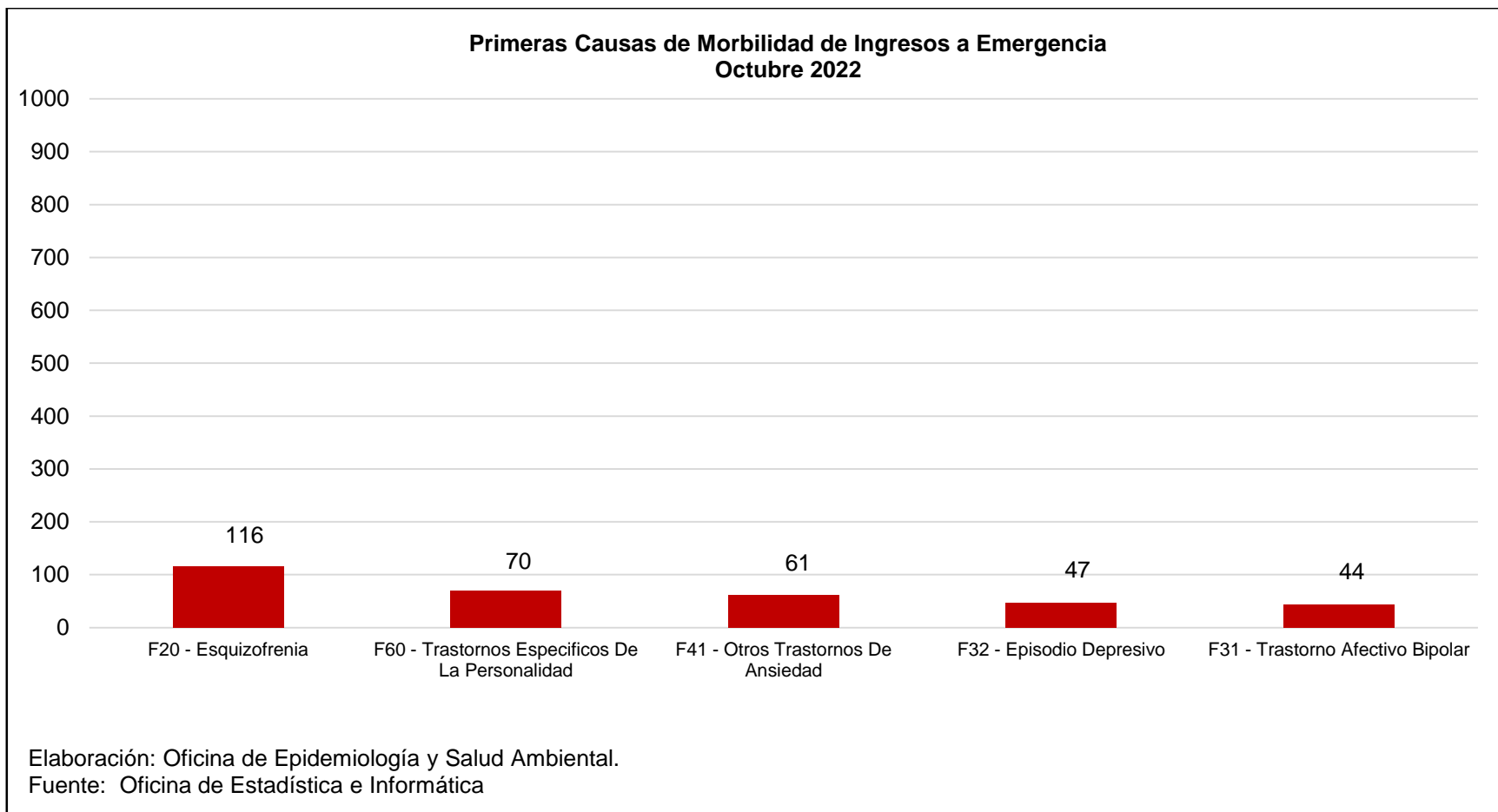
En relación a todas las consultas (niños, adultos y adicciones), en el mes de octubre 2022, se observa un predominio de atenciones en el sexo femenino en el rubro “continuadores” y “nuevos”. En el de “reingresos” predomina levemente el sexo masculino con 78 casos.

**Primeros Lugares de Procedencia de Toda la consulta
Psiquiatría (Adultos + Niños + Adicciones)
Octubre 2022**

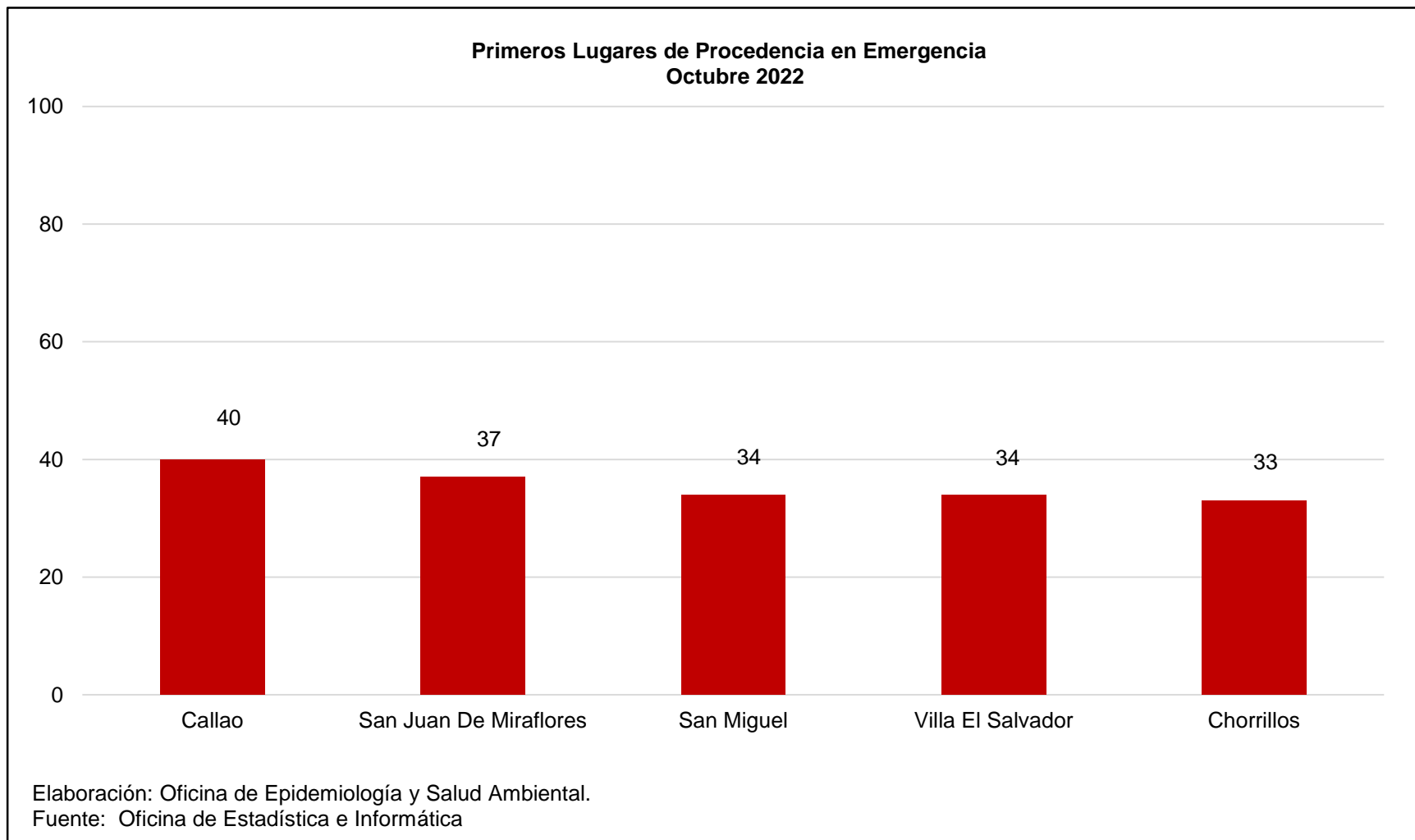


Elaboración: Oficina de Epidemiología y Salud Ambiental.
Fuente: Oficina de Estadística e Informática

Como se aprecia del gráfico, si tenemos en cuenta todas las consultas, en el mes de octubre 2022, los usuarios procedieron en primer lugar de San Miguel, seguido de San Juan de Miraflores, Lima, Chorrillos y finalmente del Callao.

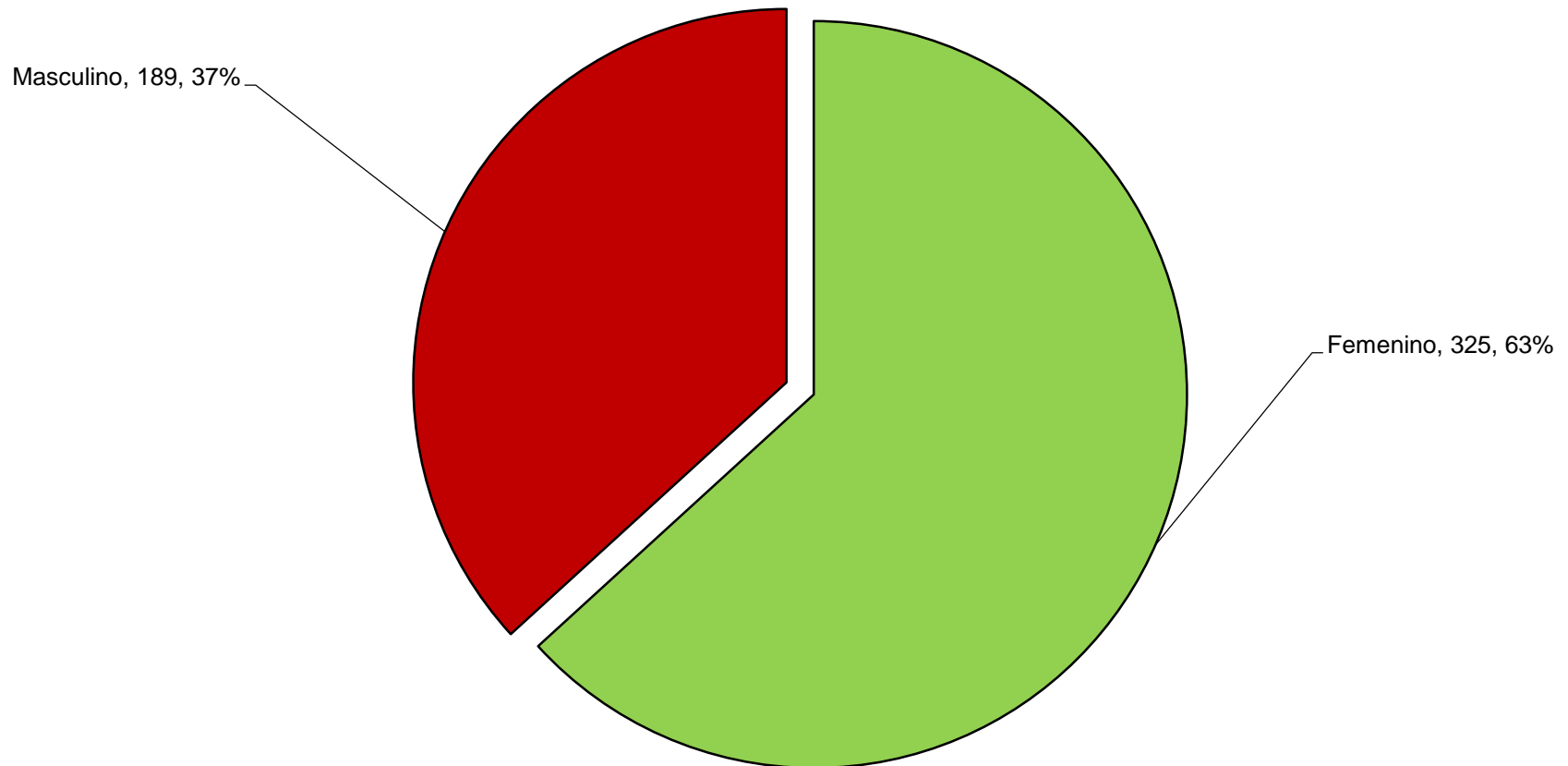


El gráfico muestra las primeras causas de morbilidad en el Dpto. de Emergencia, en el mes de octubre 2022: Esquizofrenia (116 casos), seguido de trastornos específicos de la personalidad (70 casos), otros trastornos de ansiedad (61 casos), episodio depresivo (47 casos) y finalmente trastorno afectivo bipolar (45 casos).



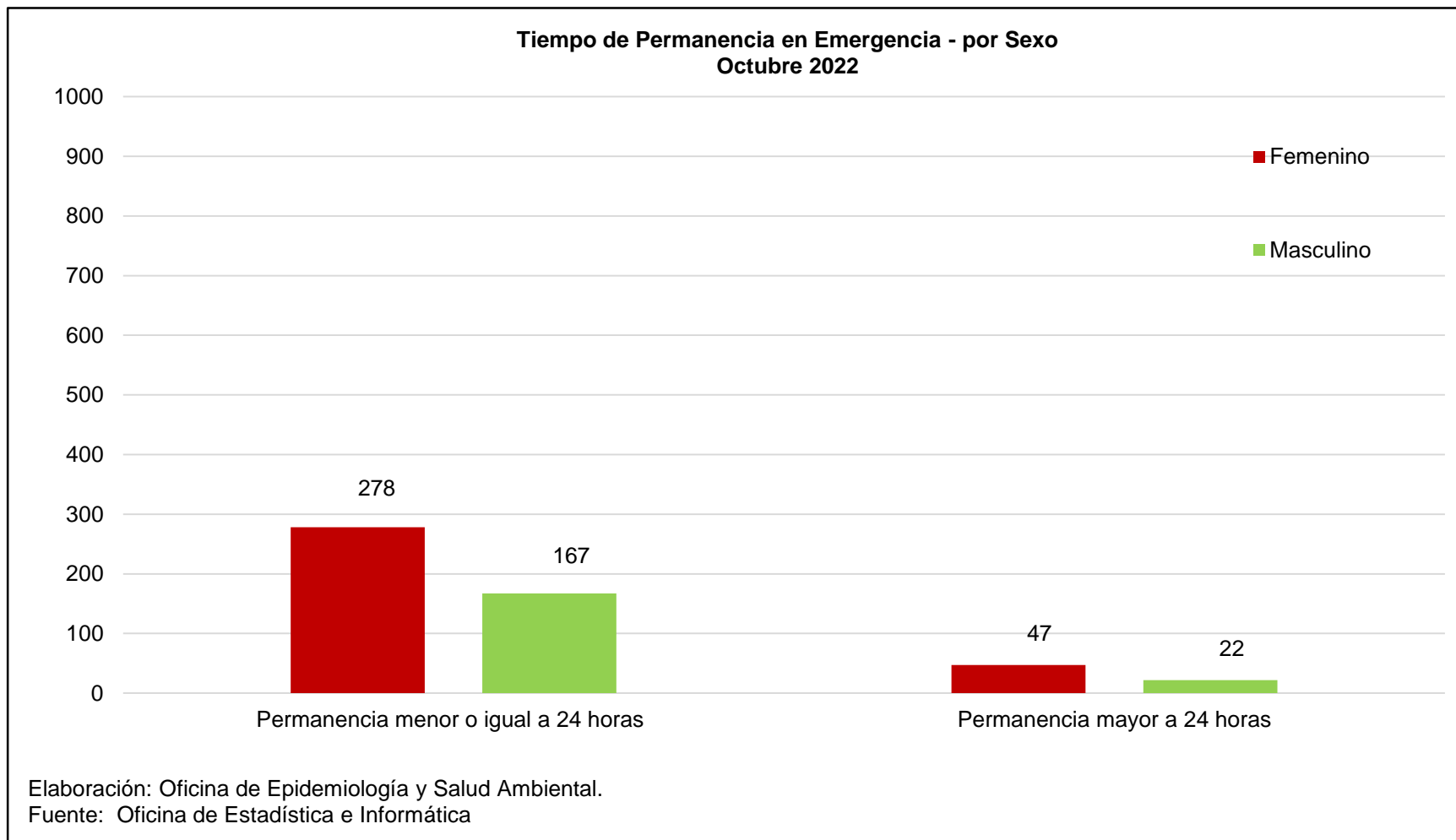
Como se observa del gráfico, los usuarios que acudieron al Dpto. de Emergencia en el mes de octubre 2022, se presentaron 40 casos del Callao, 37 casos de San Juan De Miraflores, 34 casos de San Miguel, 34 casos de Villa El Salvador y finalmente 33 casos de Chorrillos.

Ingresos a Emergencia según Sexo
Octubre 2022

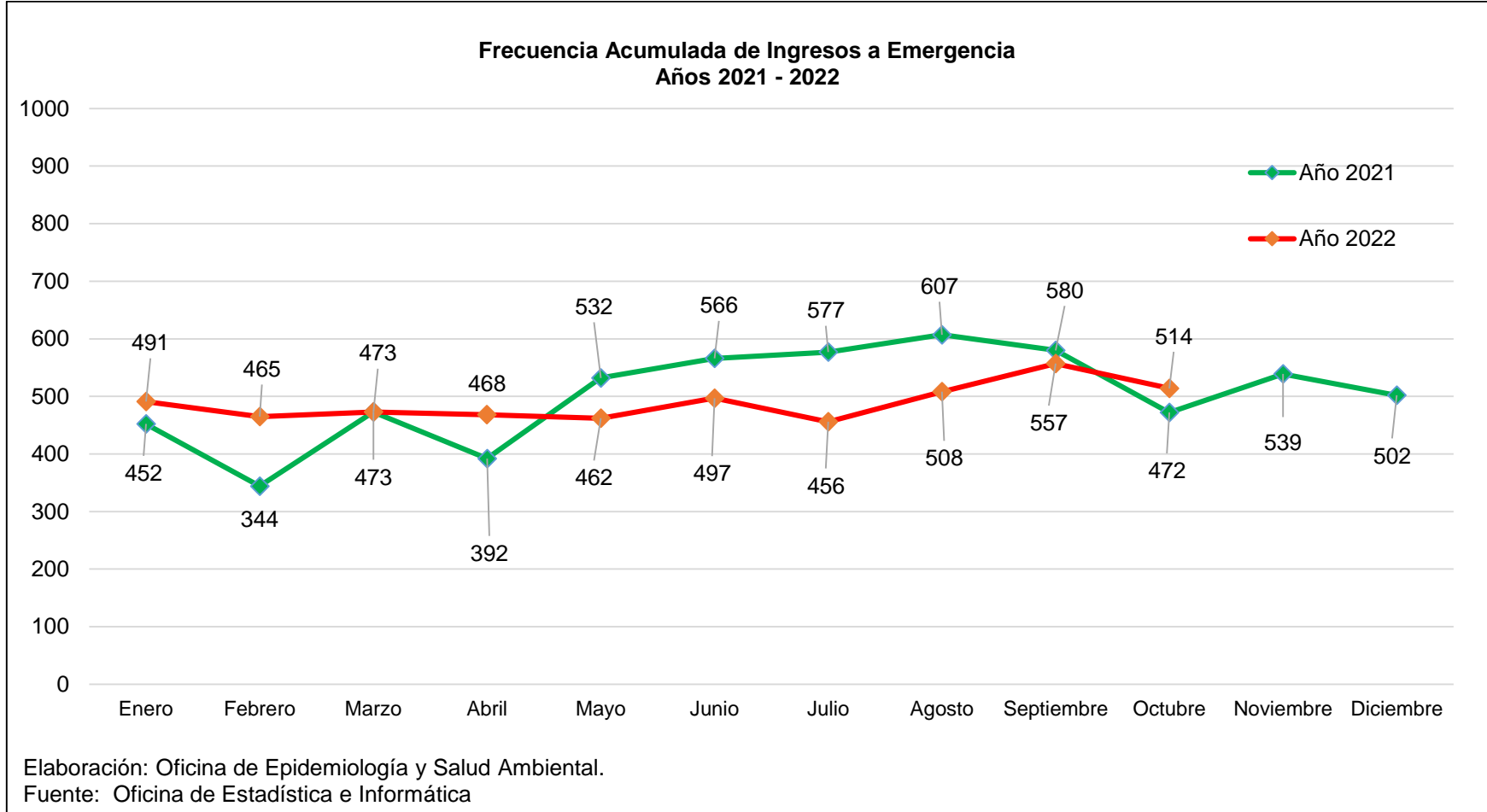


Elaboración: Oficina de Epidemiología y Salud Ambiental.
Fuente: Oficina de Estadística e Informática

Como muestra el gráfico, se aprecia que el porcentaje de mayor atención en el Dpto. de Emergencia durante el mes de octubre del 2022 fue predominantemente del sexo femenino con 325 usuarios mujeres que representa el 63%, frente a 189 usuarios varones que representan el 37%, respectivamente.

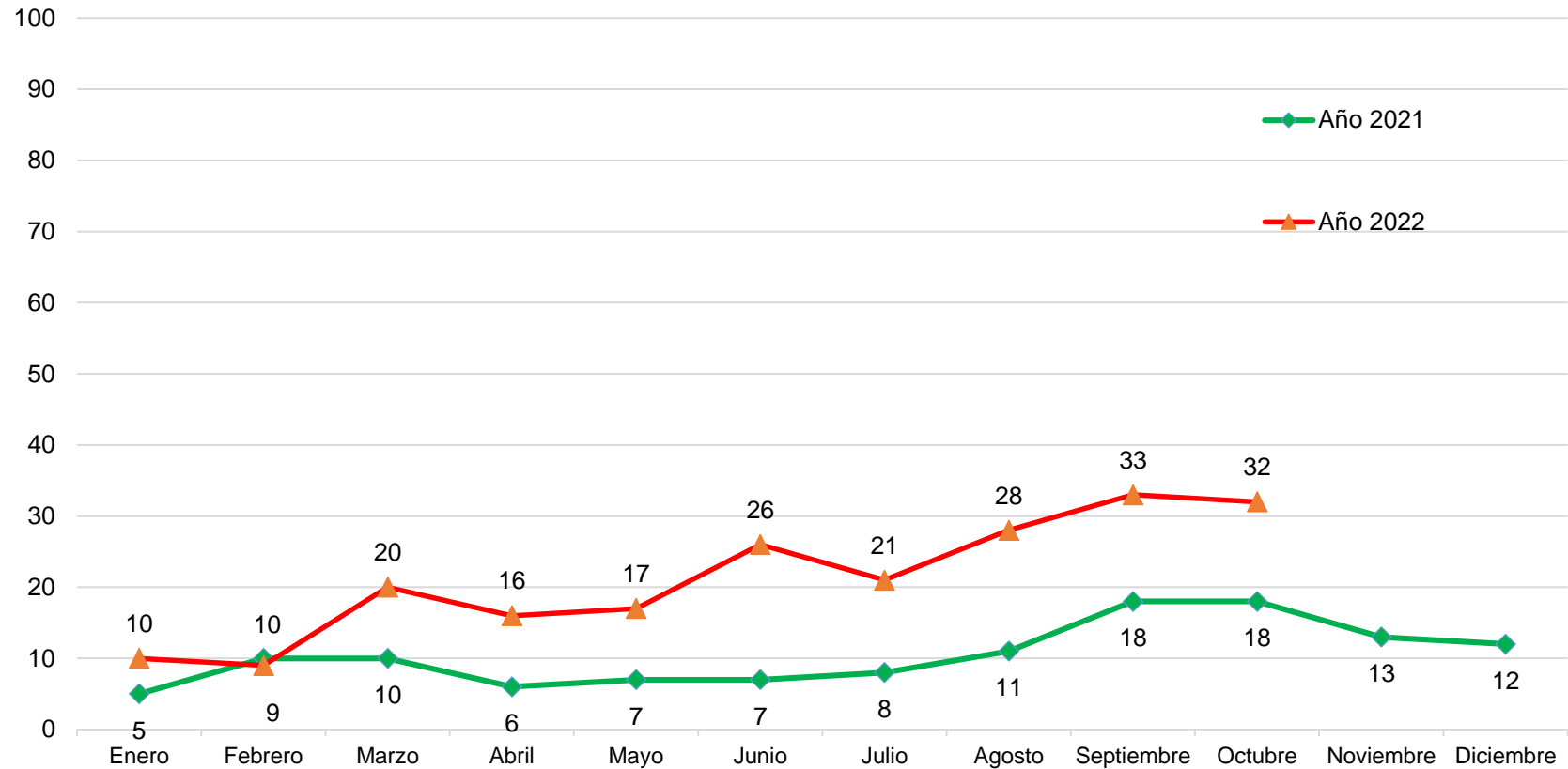


En el gráfico se aprecia que en el mes de octubre 2022, la mayoría de usuarios tuvieron una estancia menor o igual a 24 horas, es decir, su motivo de ingreso se resuelve el mismo día de la atención, tanto de varones (167 casos), como de mujeres (278 casos). Se observa también 69 usuarios (47 mujeres y 22 varones) presentaron un tiempo de permanencia mayor a 24 horas.



El gráfico muestra la Frecuencia Acumulada de Ingresos a Emergencia. Comparamos el mes de octubre del 2022 (514 ingresos) con el mes de octubre del 2021 (472 ingresos) y encontramos que la disminución en las atenciones posiblemente es explicada por la apertura de la atención en consulta externa durante el presente año.

Frecuencia Acumulada Servicio de Hospitalización Años 2021 - 2022



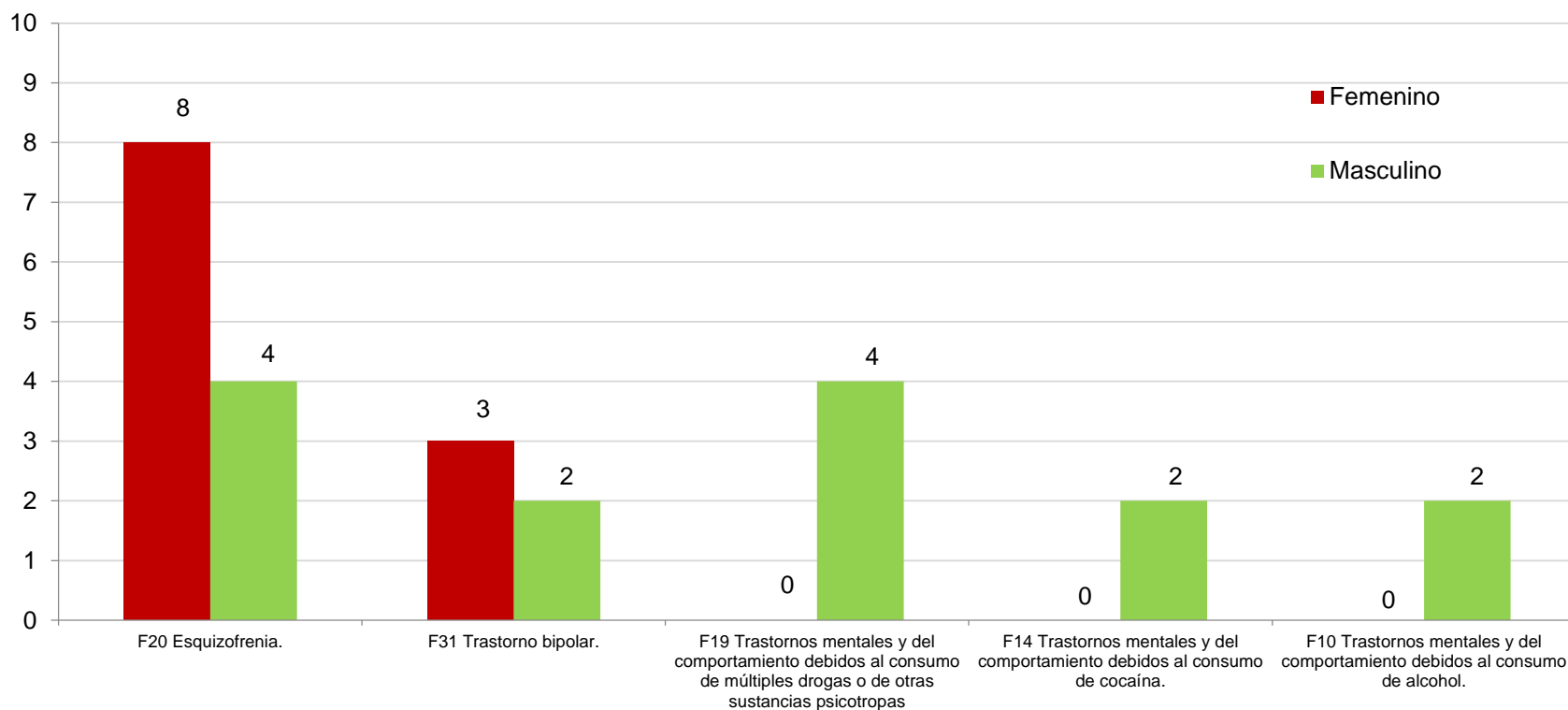
Elaboración: Oficina de Epidemiología y Salud Ambiental.
Fuente: Oficina de Estadística e Informática

El gráfico muestra la Frecuencia Acumulada en los Servicios de Hospitalización. El número de hospitalizaciones en el mes de octubre 2021 fue de 18 usuarios, mientras que en el mes de octubre 2022 fue de 32 usuarios. Tenemos que considerar que durante el año 2021 se mantenía la tendencia a no hospitalizar usuarios por motivo de la pandemia por COVID-19. Actualmente ya se permite el ingreso para hospitalización.

Primeras Causas de Morbilidad en Egresos Hospitalarios

Octubre 2022

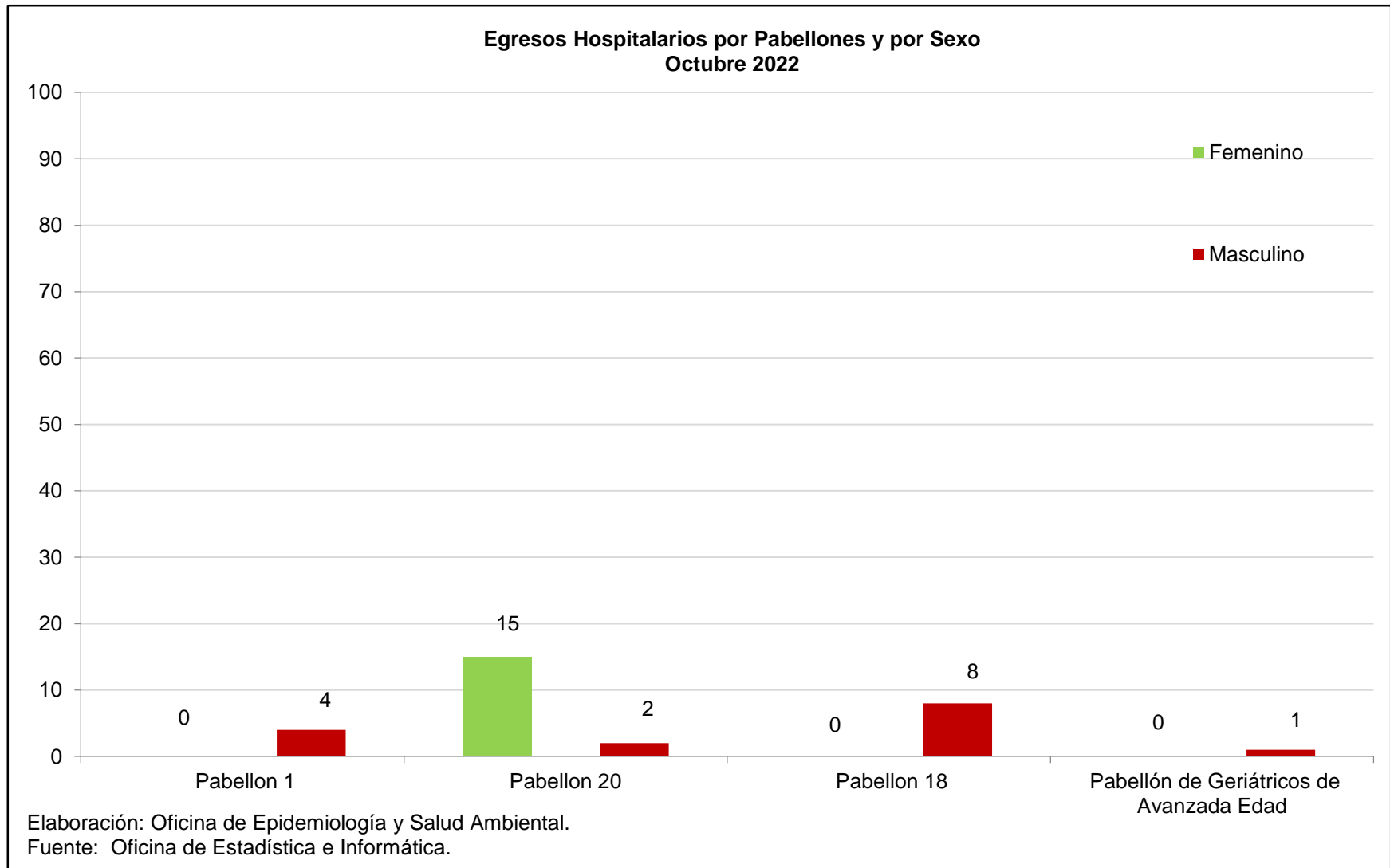
Gráfico N° 26



Elaboración: Oficina de Epidemiología y Salud Ambiental.

Fuente: Oficina de Estadística e Informática

De acuerdo con los egresos hospitalarios, la primera causa de morbilidad durante el mes de octubre 2022 fue el diagnóstico Esquizofrenia (8 mujeres y 4 varones), Trastorno bipolar (3 mujeres, 2 varones), Trastornos mentales y del comportamiento debidos al consumo de múltiples drogas o de otras sustancias psicotropas (4 casos), Trastornos mentales y del comportamiento debidos al consumo de cocaína (2 casos) y Trastornos mentales y del comportamiento debidos al consumo de alcohol (4 casos).



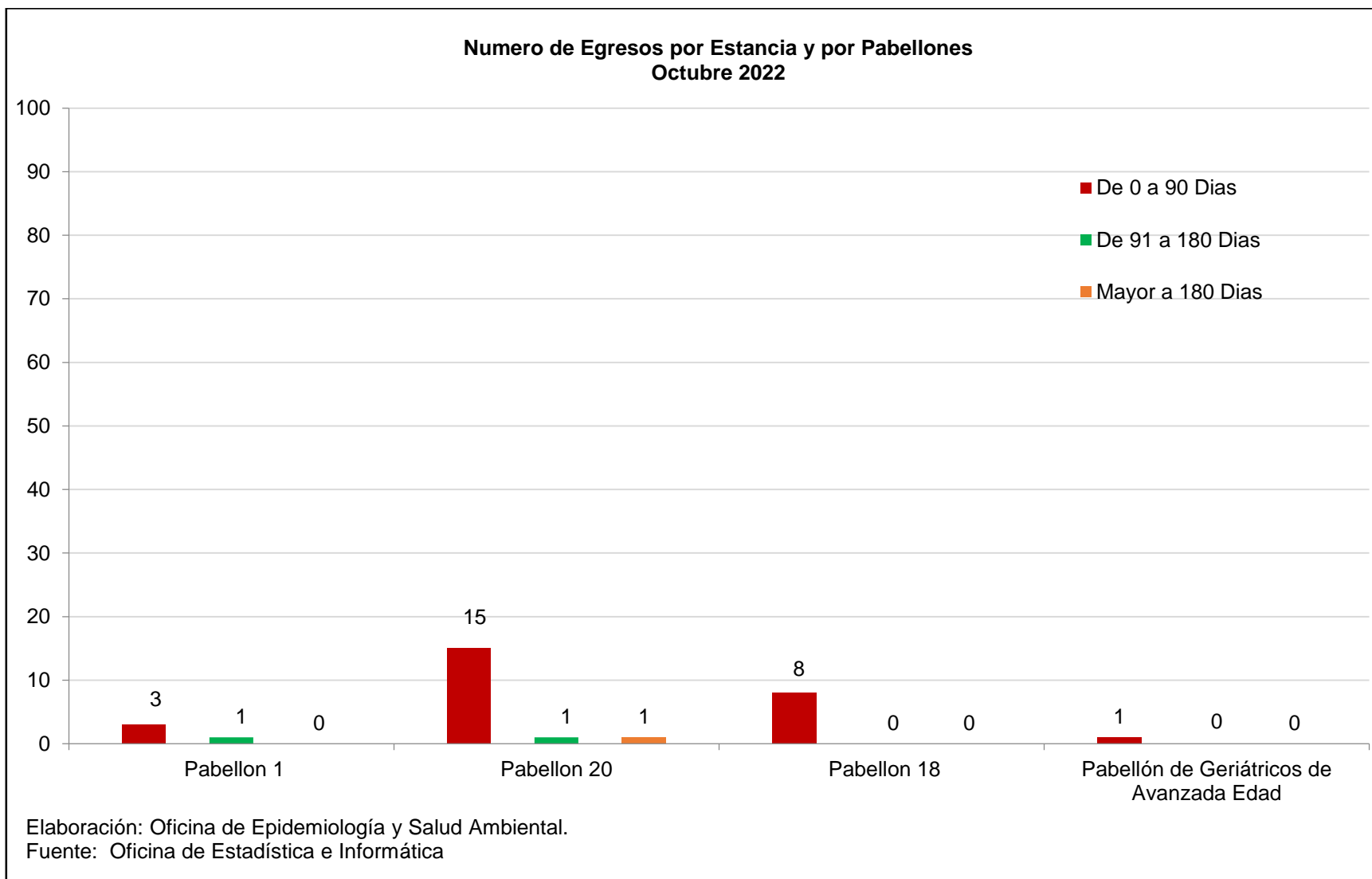
El gráfico muestra los egresos durante el mes de octubre 2022 que fueron 17 casos del pabellón 20, 08 casos del Pabellón 18, 04 casos del pabellón 1, y 01 caso para el Pabellón de Geriátricos.

**Distribución de Egresos por Sexo
Octubre 2022**



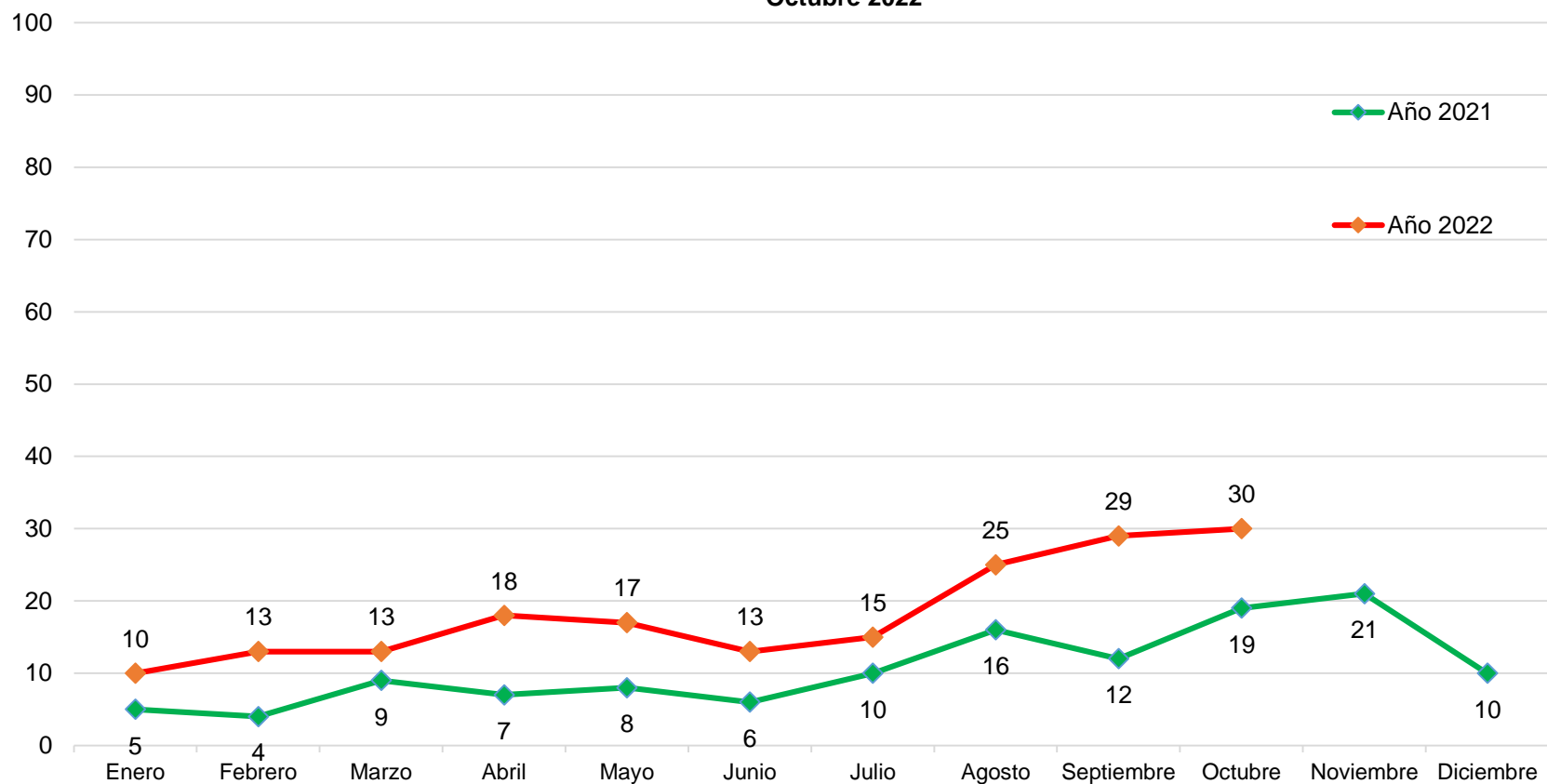
Elaboración: Oficina de Epidemiología y Salud Ambiental.
Fuente: Oficina de Estadística e Informática

Como se muestra el porcentaje de egresos de los servicios de hospitalización durante el mes de octubre es 50% varones (15 usuarios) y 50% (15 usuarias).



El gráfico muestra el número de egresos hospitalarios por estancia durante el mes de octubre 2022: 27 usuarios tuvieron una estancia ntre 0 y 90 días, 02 usuarios mantuvieron una estancia de 91 a 180 días y con respecto a la estancia mayor a 180 días se presentó 1 egreso (por defunción).

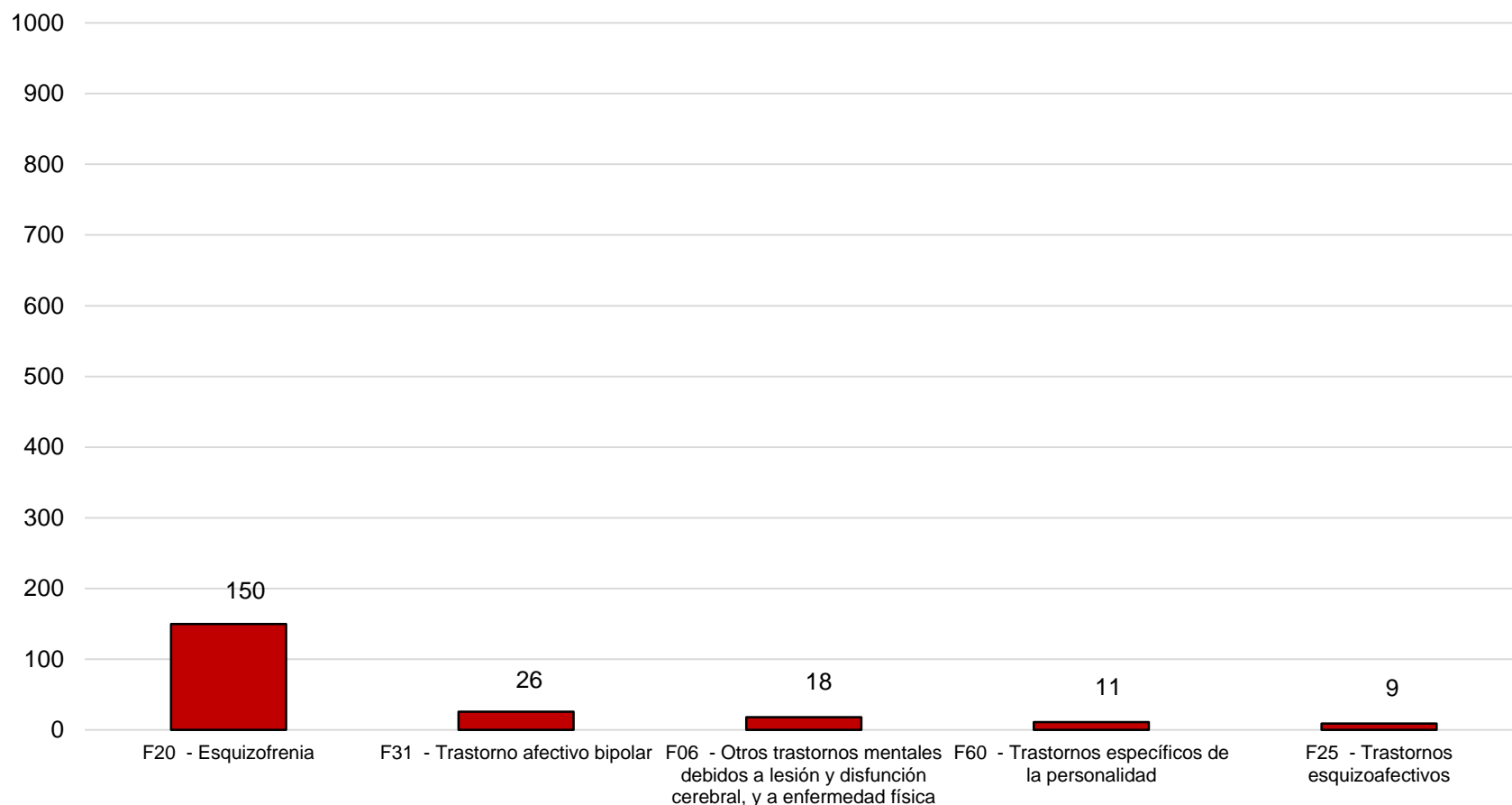
Frecuencia Acumulada de Egresos Hospitalarios
Años 2021 & 2022
Octubre 2022



Elaboración: Oficina de Epidemiología y Salud Ambiental.
Fuente: Oficina de Estadística e Informática.

El gráfico muestra la cantidad de Egresos en los Servicios de Hospitalización. En el mes de octubre del 2021 se produjeron 19 egresos, en tanto en octubre del 2022 se produjeron 30 egresos. Nuevamente esto se puede explicar por el mayor internamiento de usuarios en el 2022 a diferencia del 2021 por motivo de la pandemia por COVID-19. En la actualidad ya se permiten hospitalizaciones.

Primeras Causas de Morbilidad de Ingresos a MAR - Consulta Externa Adultos de Octubre 2022

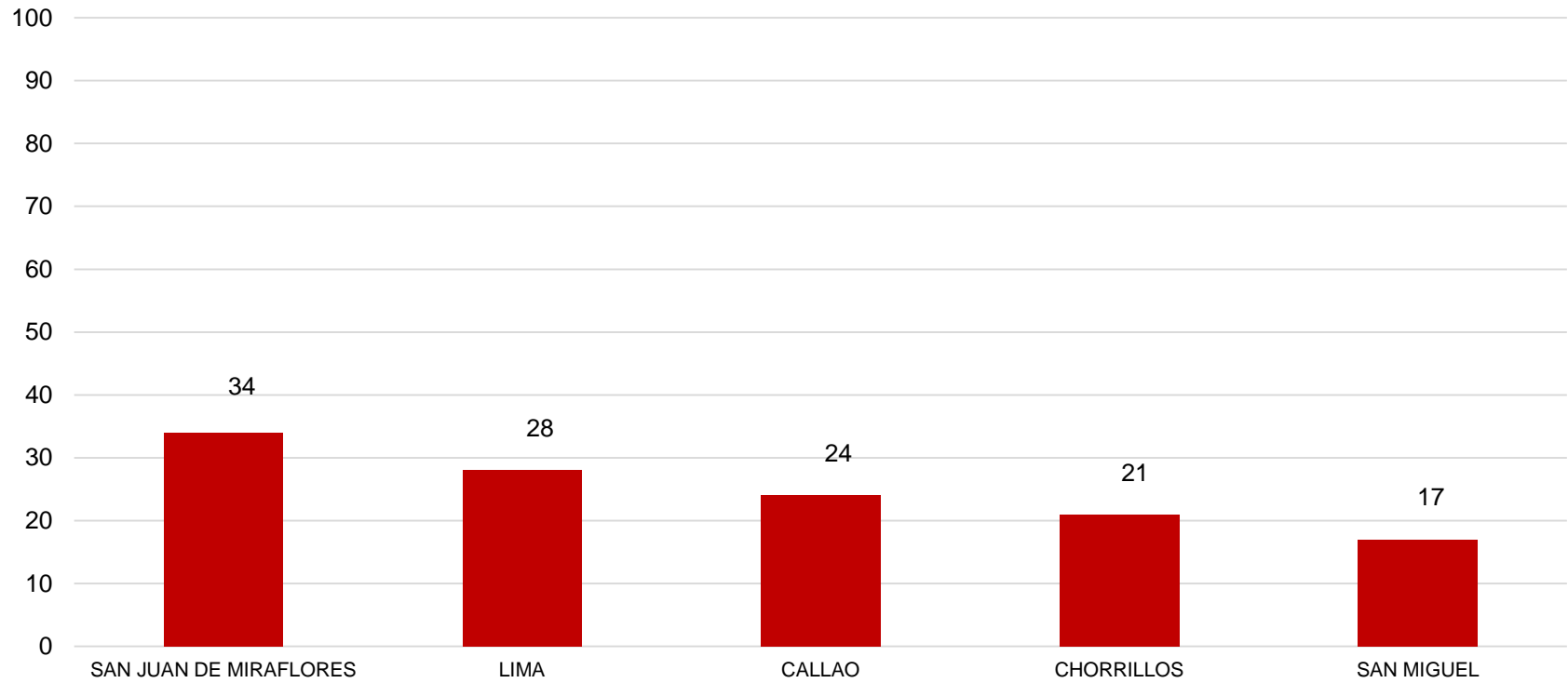


Elaboración: Oficina de Epidemiología y Salud Ambiental.

Fuente: Oficina de Estadística e Informática

Como se muestra en el gráfico del mes de octubre 2022, la primera causa de morbilidad en el Módulo de Atención Rápida (MAR) de Consulta Externa Adultos es por Esquizofrenia con 150 casos, seguido de 26 casos con Trastorno afectivo bipolar, 18 casos con Otros trastornos mentales debidos a lesión y disfunción cerebral y a enfermedad física, 11 casos con Trastornos específicos de la personalidad y finalmente 09 casos con Trastornos esquizoafectivos

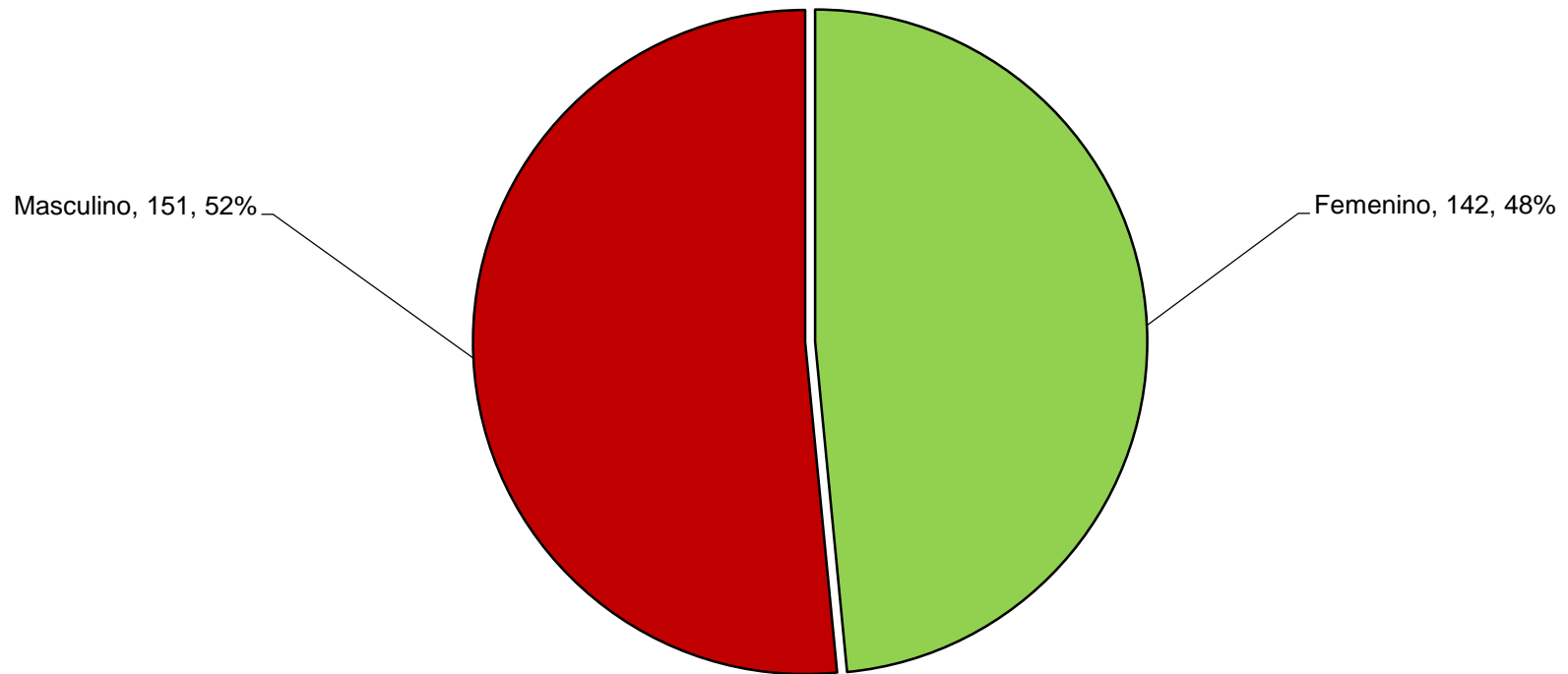
**Primeros Lugares de Procedencia en MAR - Consulta Externa Adultos
de Octubre 2022**



Elaboración: Oficina de Epidemiología y Salud Ambiental.
Fuente: Oficina de Estadística e Informática

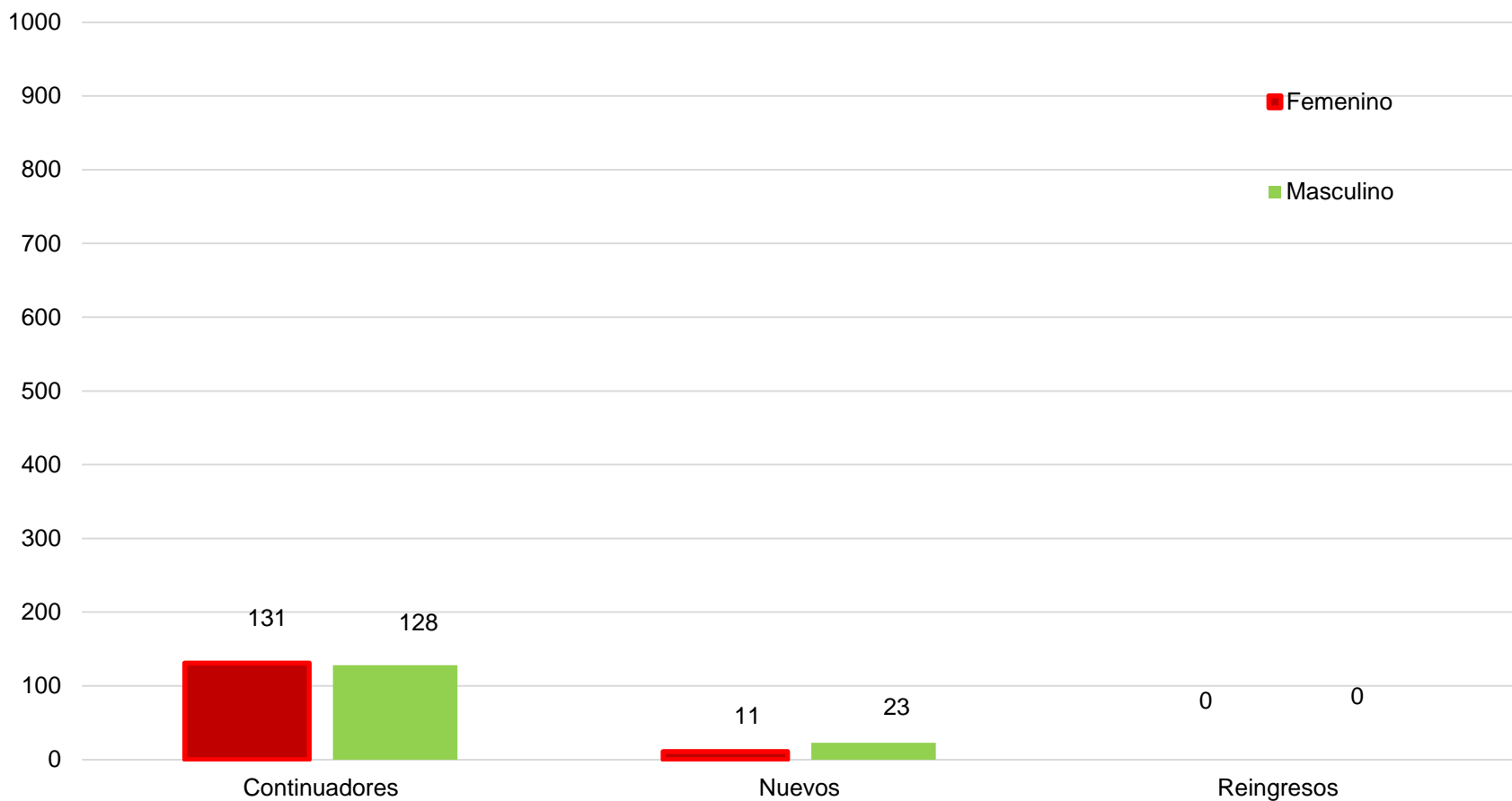
El gráfico muestra que en el mes de octubre 2022 acudieron una mayor cantidad de usuarios al Módulo de Atención Rápida (MAR) procedentes de los distritos de San Juan de Miraflores, Lima, Callao, Chorrillos y de San Miguel.

**Ingresos a MAR - Consulta Externa Adultos según Sexo
Octubre 2022**



Como muestra el gráfico, se aprecia un porcentaje mayor de ingresos al MAR-Consulta Externa de usuarias del sexo femenino (48%) frente a los usuarios del sexo masculino (52%) durante el mes de octubre 2022.

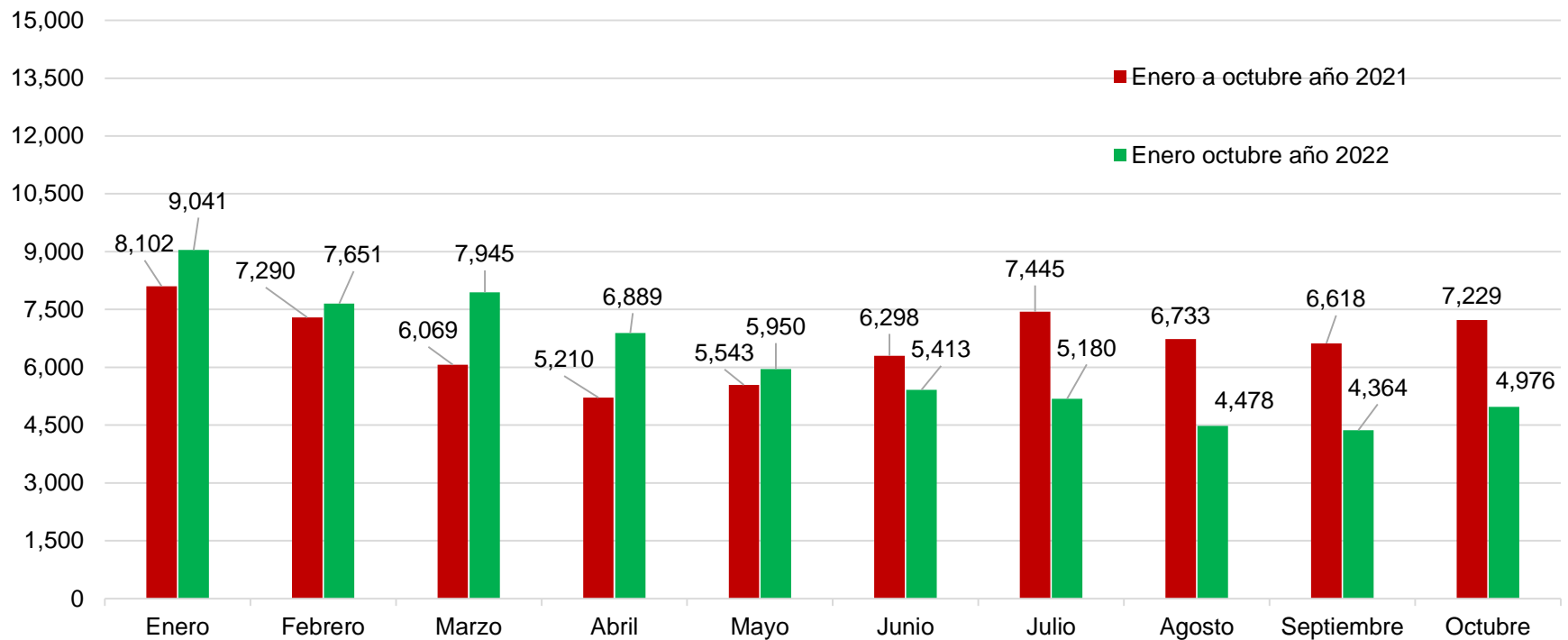
Condicion en MAR Consulta Externa Adultos - por Sexo Octubre 2022



Elaboración: Oficina de Epidemiología y Salud Ambiental.
Fuente: Oficina de Estadística e Informática

En relación al tipo de condicion por sexo, en el mes de octubre 2022 en el MAR se observa una mayor cantidad de usuarios atendidos como continuadores (131 mujeres y 128 varones), frente a los reingresos (11 mujeres y 23 varones). No se presentaron nuevos.

**Comparativo de Residuos Sólidos Biocontaminados Generados Años 2021 al 2022
al mes de octubre 2022**



Fuente y Elaboración: Oficina de Epidemiología y Salud Ambiental.

El gráfico muestra la cantidad de residuos sólidos biocontaminados (RSB) generados al mes de octubre del 2021 (7,229 Kg.), en comparación a octubre del 2022 (4,976 Kg.). Se aprecia que la cantidad generada (en kg.) en octubre del 2022 sigue siendo significativamente menor a la producida en octubre del 2021. Esta disminución en la cantidad de RSB se viene apreciando desde el mes de junio 2022 debido, entre otros factores, a las acciones adoptadas en la segregación de los RRSS.