



PERÚ

Ministerio de Salud

HOSPITAL VÍCTOR LARCO HERRERA
Oficina Epidemiología y Salud Ambiental

SE 39 al 44 - Nº 10 - 2022

Mes de OCTUBRE 2022



LA EPIDEMIOLOGÍA EN EL PERÚ

La Epidemiología es la rama que estudia el comportamiento de las enfermedades dentro de una población y que pueden representar un riesgo para la salud. La labor de un Epidemiólogo destaca precisamente por su aporte al estudio y conocimiento de las afecciones para desarrollar políticas de salud efectivas, basándose en aspectos biológicos y sin ignorar lo social, económico o cultural.

Por tal motivo, el 22 de setiembre de todos los años, se celebra en nuestro país, el “**Día del Epidemiólogo Peruano**”; fecha reconocida oficialmente desde el año 1976, mediante R.M Nº 000748-76-SA/DS emitida el 30 de diciembre de 1976, gracias a la labor desempeñada por el médico epidemiólogo Joaquín Roberto Cornejo Ubillús, en reconocimiento a su contribución, quienes con esfuerzo y sacrificio contribuyeron a la caracterización y conocimiento de los problemas prioritarios de salud pública en nuestro país.

La Epidemiología tiene un espacio importante en estos últimos años: la reemergencia de enfermedades como el cólera, malaria, fiebre amarilla y tuberculosis asociada a la infección por el VIH y la emergencia de enfermedades nuevas como el SIDA, Hanta Virus, Ébola y el Síndrome Respiratorio Agudo severo (SARS), han sido problemas de salud que han exigido la intervención de los epidemiólogos, en la detección, búsqueda, investigación e implementación de las medidas de control para evitar la diseminación de las enfermedades.

En este pequeño espacio, aunque con retraso, queremos recordar a un grupo de profesionales que velan desde su especialidad por la salud del país.

JEFATURA OESA

MINISTERIO DE SALUD

**SEÑORA DOCTORA
KELLY R. PORTALATINO ÁVALOS**
Ministra de Salud

**Señor Doctor
Eduardo Ortega Guillén**
Director General del Centro Nacional de
Epidemiología, Prevención y Control de
Enfermedades

HOSPITAL VÍCTOR LARCO HERRERA

Med. Elizabeth M. Rivera Chávez
Directora General

Med. Luis A. Vílchez Salcedo
Jefe de Epidemiología y Salud Ambiental

EQUIPO EDITOR
Med. Luis A. Vílchez Salcedo
Sr. Edgar Tuesta Ramos

Miembros de la Oficina de Epidemiología
y Salud Ambiental (OESA)

Med. Luis A. Vílchez Salcedo (Jefatura)
Lic. Enf. Karina Ruiz Solorzano
Ing. Amb. Darnley Pamela Uriol Cipriano
Sr. Edgar Tuesta Ramos
Sra. Ana María Arevalo Revilla

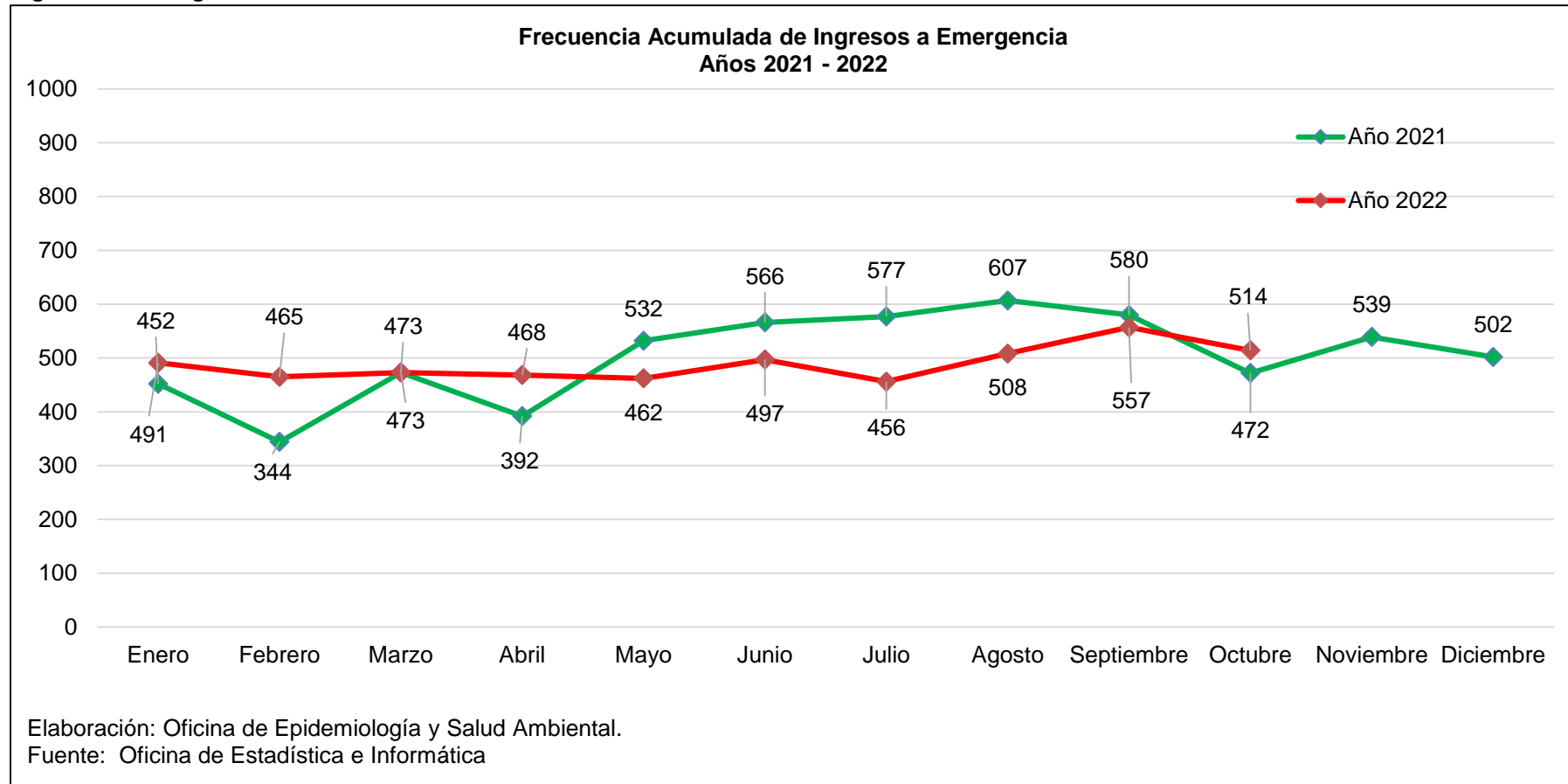
**Teléfono: Fax: 2614668
2615516: Anexo—1032**

INDICE

Tabla de contenido

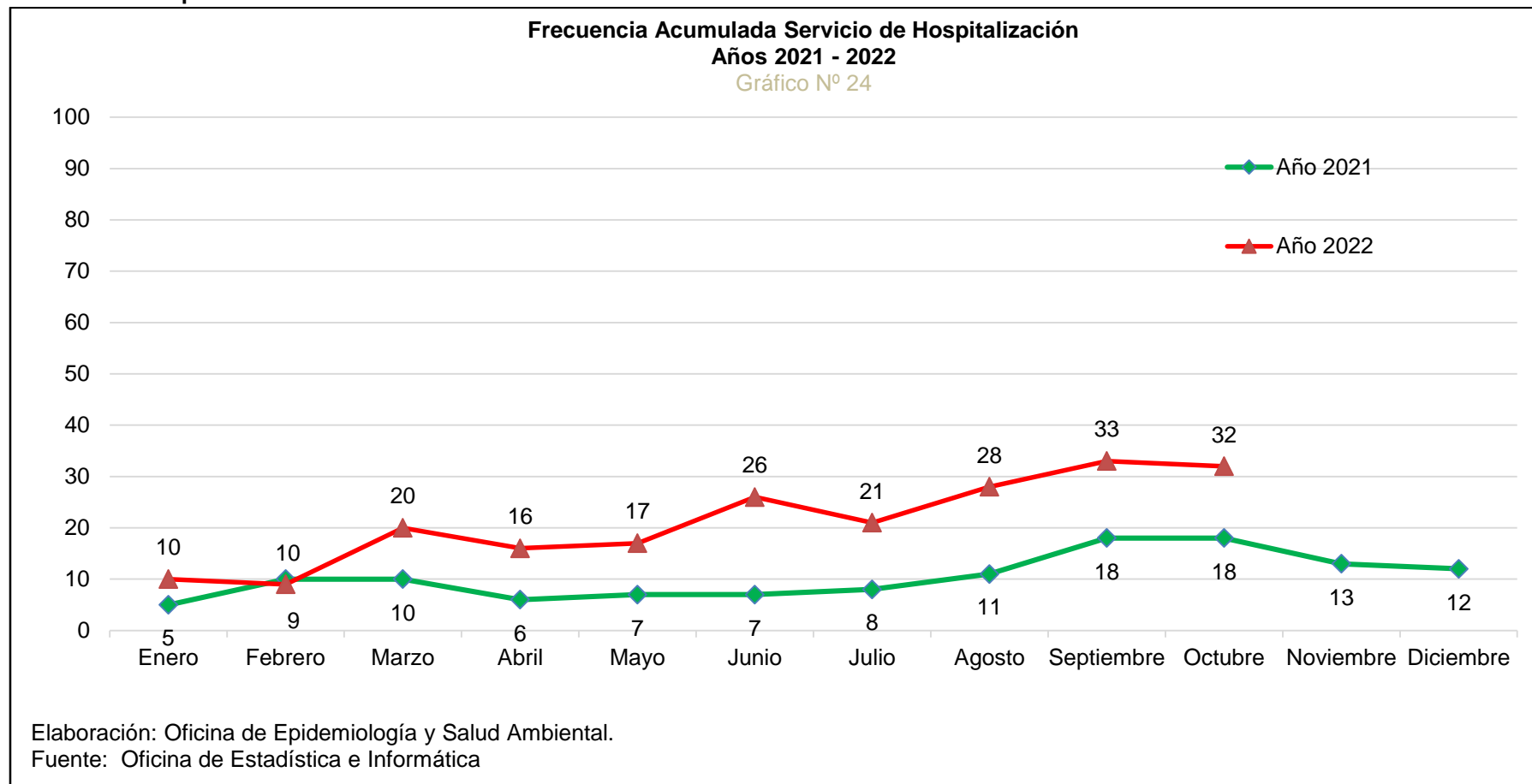
✓ Ingresos a Emergencia OCTUBRE 2022	3
✓ Servicio de Hospitalización OCTUBRE 2022	4
✓ Servicios de Hospitalización: Egresos Hospitalarios OCTUBRE 2022	5
✓ Comparativo de Residuos Solidos Biocontaminados Generados OCTUBRE 2022.....	6
✓ Consolidado de Vigilancia de Enfermedades no Trasmisibles OCTUBRE 2022	7
✓ Vigilancia de Infecciones Asociadas a la Atención de Salud OCTUBRE 2022	8
✓ Situación de la COVID-19 en la Institución OCTUBRE 2022	9

Ingresos a Emergencia OCTUBRE 2022



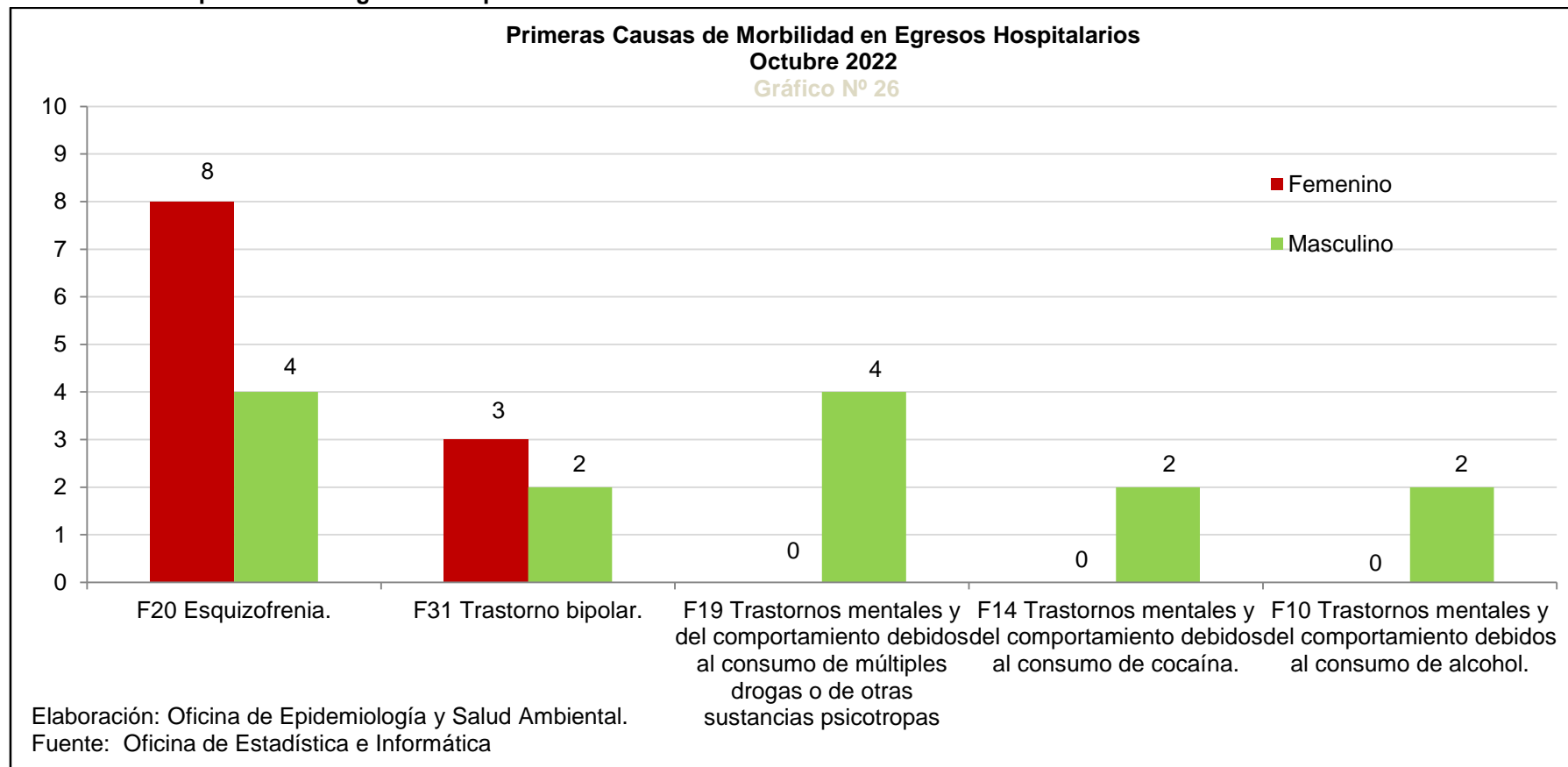
El gráfico muestra la Frecuencia Acumulada de Ingresos a Emergencia. Comparamos el mes de OCTUBRE del 2022 (514 ingresos) con el mes de OCTUBRE del 2021 (472 ingresos) y encontramos que la disminución en las atenciones posiblemente explicada por la apertura de la atención ambulatoria en el Servicio de Emergencia se viene observando la tendencia a incrementar las atenciones en Emergencia durante el presente año.

Servicio de Hospitalización OCTUBRE 2022



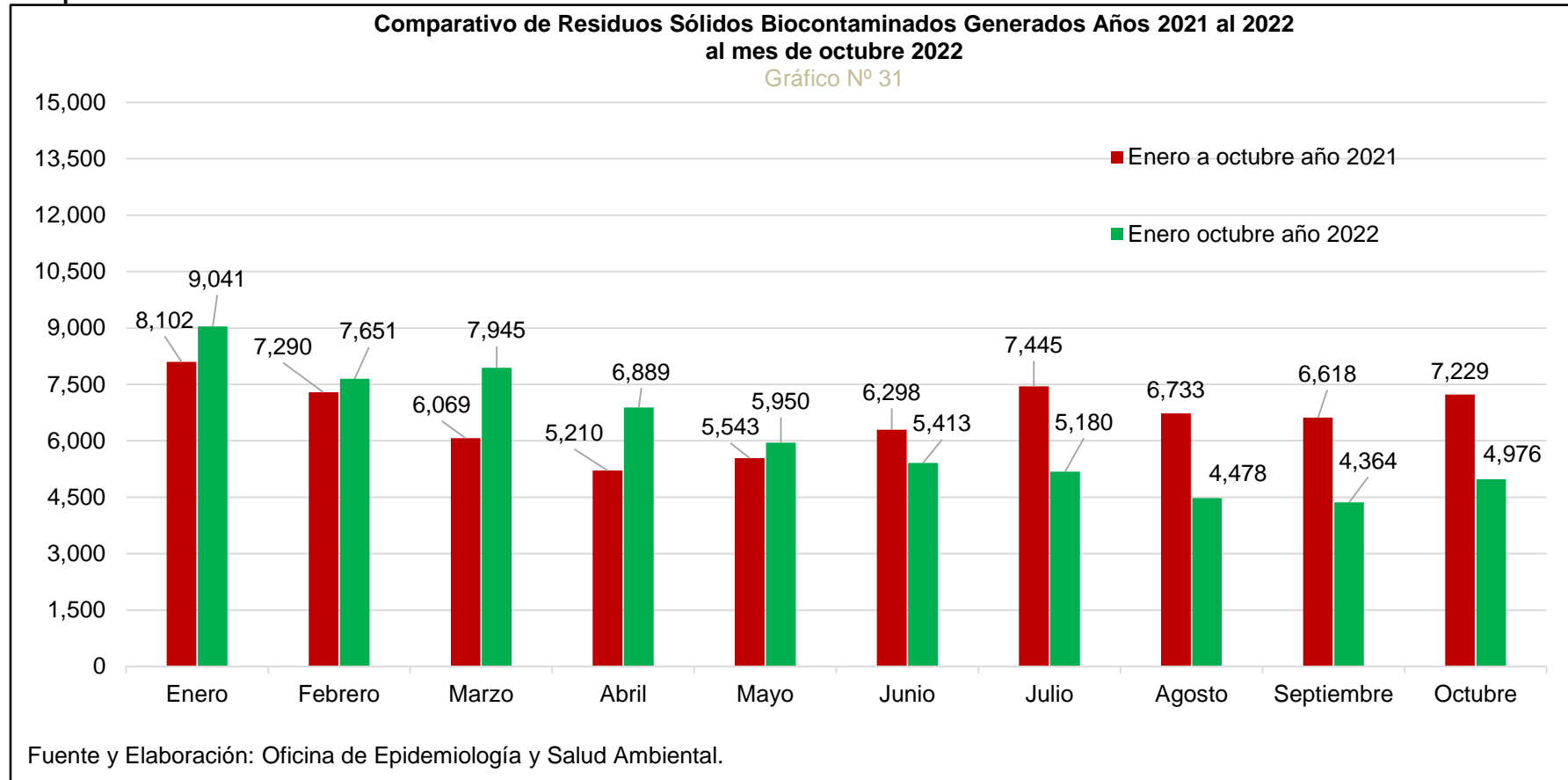
El gráfico muestra la Frecuencia Acumulada en los Servicios de Hospitalización. El número de hospitalizaciones en el mes de OCTUBRE 2021 fue de 18 usuarios, en tanto que en el mes de OCTUBRE 2022 fue de 32 usuarios. Tenemos que considerar que durante el año 2021 se mantenía la tendencia a no hospitalizar usuarios por motivo de la pandemia por COVID-19. Durante el presente año tendencia es el incremento de ingresos.

Servicios de Hospitalización: Egresos Hospitalarios OCTUBRE 2022



De acuerdo con los egresos hospitalarios, la primera causa de morbilidad durante el mes de OCTUBRE 2022 fue de doce casos de Esquizofrenia (mujeres 08, varones 04), seguidos de CINCO casos de Trastornos bipolar (03 mujeres y 02 varones), en Trastornos mentales y del comportamiento debidos al consumo de múltiples drogas o de otras sustancias psicótropas solamente se presentaron 04 casos en varones, Trastornos mentales y comportamiento debido al consumo de cocaína se presentó 02 casos en varones y 02 casos en varones con morbilidad Trastornos mentales y del comportamiento debidos al consumo de alcohol.

Comparativo de Residuos Sólidos Biocontaminados Generados OCTUBRE 2022



El gráfico muestra la cantidad de residuos sólidos biocontaminados (RSB) generados al mes de OCTUBRE del año 2021 (7,229 Kg.), en comparación a OCTUBRE del año 2022 (4,976 Kg.). Se aprecia que la cantidad generada (en kg.) en OCTUBRE del año 2022 sigue siendo significativamente menor a la producida en OCTUBRE del año 2021, de similar forma, se aprecia desde el mes de mayo 2022 viene presentandose una disminución y/ o decremento sostenido en la cantidad de RRSS debido a las acciones adoptadas en la segregación de los RRSS.

Consolidado de Vigilancia de Enfermedades no Transmisibles OCTUBRE 2022

VIGILANCIA DE ENFERMEDADES NO TRANSMISIBLES FICHA DE INFORMACION MENSUAL - SALUD MENTAL

DISA - V-LIMA CIUDAD
 HOSPITAL / INSTITUTO: HOSPITAL VICTOR LARCO HERRERA

Mes:

Octubre						
---------	--	--	--	--	--	--

AÑO: 2022

Total de egresos Hospitalarios	29
Total días de permanencia de todos los pacientes	26

Daños (a)	TOTAL	DEPRESION						ADICCIONES					PSICOSIS		
		A	B	C	D	E	G	H	I	J	K	L	M	N	O
(Codigo Cie x)		(F 32)	(F 60)	(F 31)	(F 40)	(F 42)	(F 06)	(F 10)	(F 19)	(F 14)	(F 20)	(F 23)	(F 25)	(F 41)	()
Nº de egresos	29	1	1	5	0	0	0	2	4	2	12	1	1	0	
Días de permanencia	26	0	0	8	0	0	0	0	7	0	10	0	1	0	
Promedio de permanencia	2	0	0	2	0	0	0	0	0	0	1	0	0	0	
Nº de Defunciones	1														1
Numero de Casos en Consulta Externa	2820	179	260	360	20	143	162	37	123	15	1098	6	68	349	
Atenciones en Emergencia	422	47	70	44	0	13	13	7	16	3	116	20	12	61	

Persona que lleno la ficha
 Lic:

1) En Estadística:
 2) En Epidemiología:

En la presente tabla se puede apreciar, se atendieron 1098 casos de esquizofrenia en Consulta Externa, en Hospitalizacion se han producido 29 egresos hospitalarios con varias morbilidades y en emergencia se produjo 116 casos de esquizofrenia; durante el mes de octubre 2022, en el presente mes se presentó un caso de defunción.

Vigilancia de Infecciones Asociadas a la Atención de Salud OCTUBRE 2022



PERÚ

Ministerio
de Salud

HOSPITAL
VÍCTOR LARCO HERRERA

DIRECCIÓN DE SALUD: LIMA CENTRO
HOSPITAL: VÍCTOR LARCO HERRERA
OFICINA DE EPIDEMIOLOGÍA Y SALUD AMBIENTAL

FORMULARIO A: INFECCIONES ASOCIADAS A LA ATENCION DE SALUD
FORMULARIO II: Vigilancia en el Servicio de UCE (Unidad de Cuidados Especiales)

MES: OCTUBRE 2022

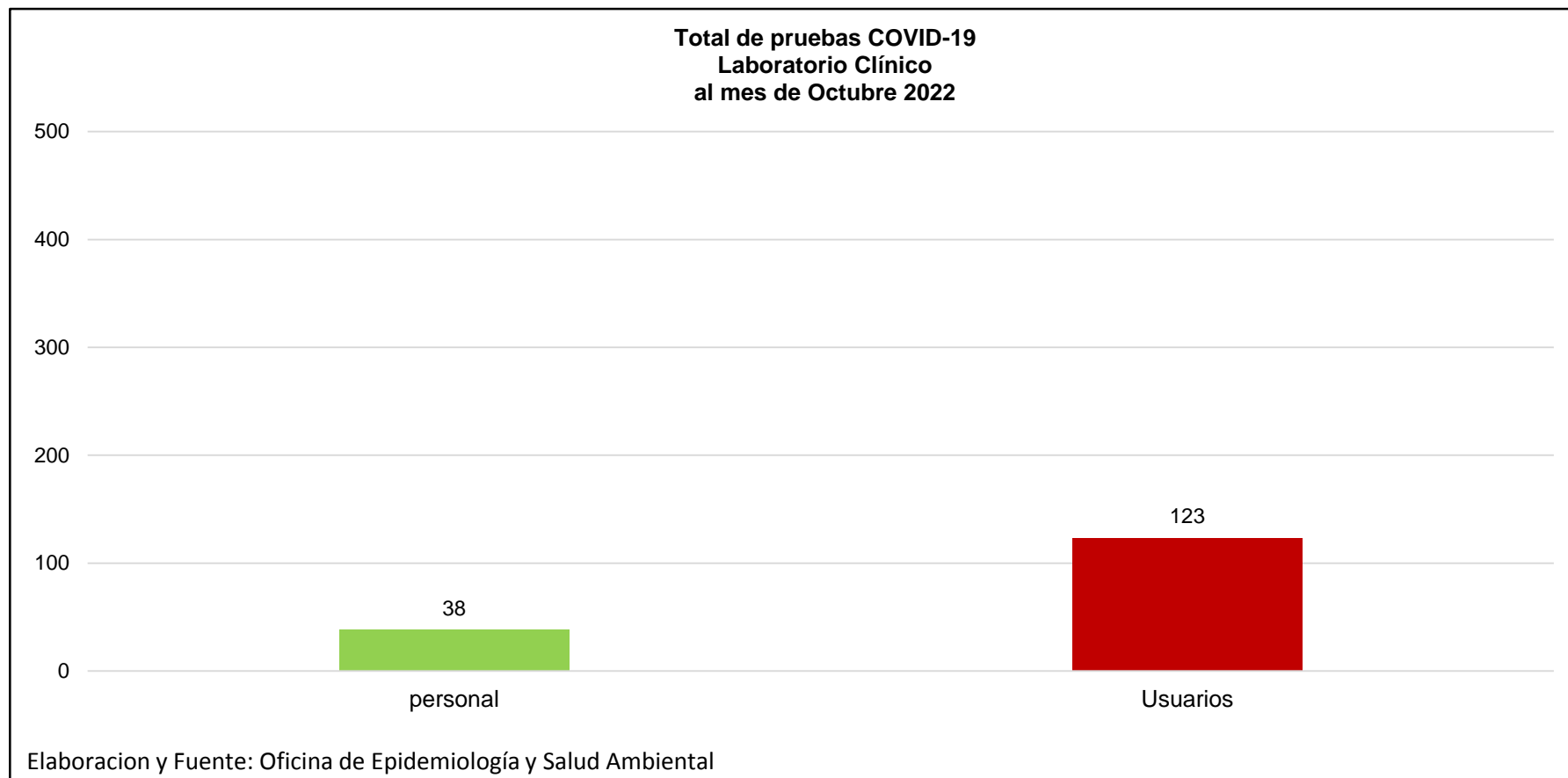
Catéter venoso Central (CVC)				Catéter Urinario permanente (CUP)			
Nº días exposición con CVC	Nº de pacientes vigilados	Nº ITS asociado a CVC	Tasa de ITS	Nº días exposición con CUP	Nº de pacientes vigilados	Nº ITU asociado a CUP	Tasa de ITU
c		d	d/c x 1000	e		f	f/e x 1000
0	0.0	0	0	0	0	0	0

ITS: Infección del Torrente Sanguíneo

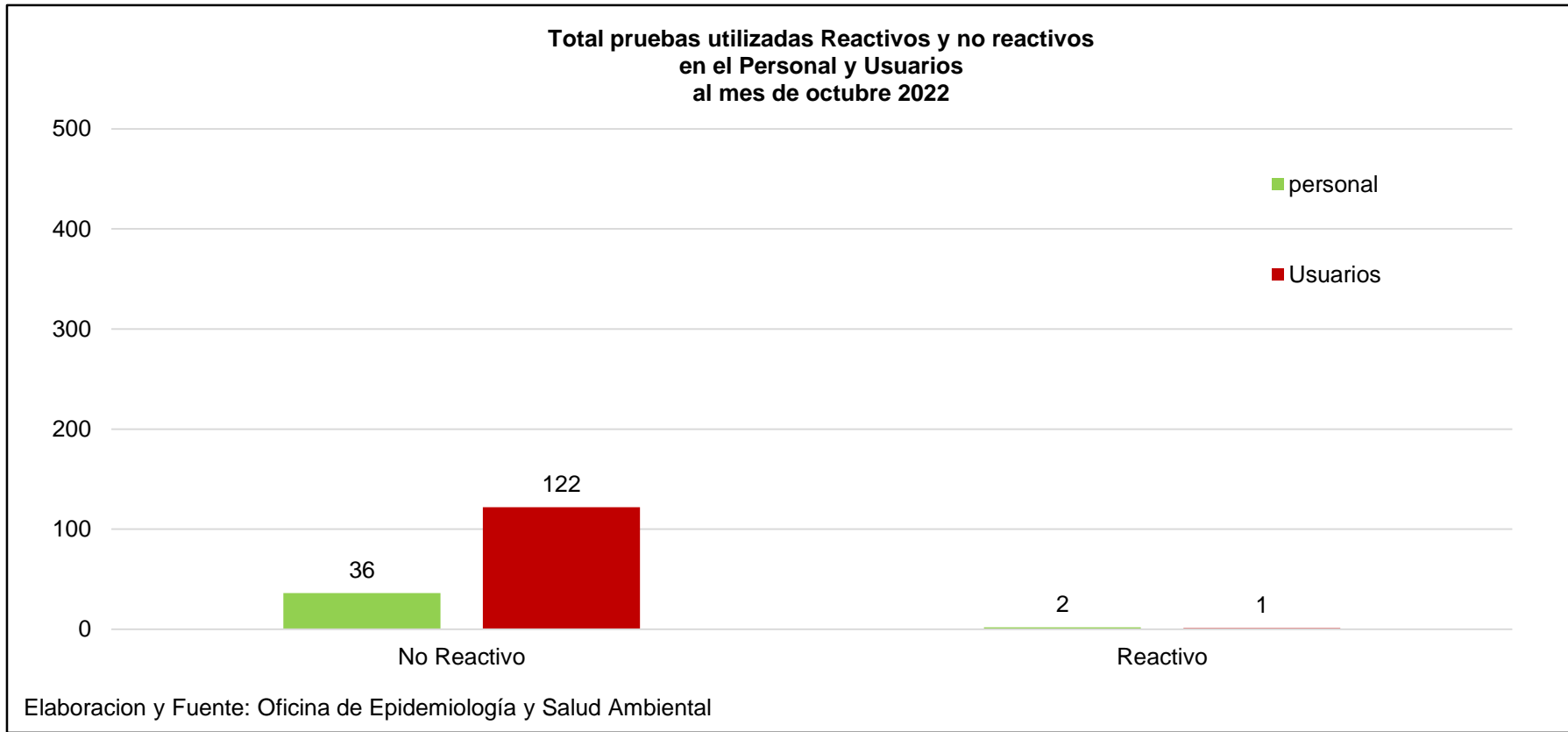
ITU: Infección del Tracto Urinario

Fuente: Oficina de Epidemiología y Salud Ambiental - Hospital Víctor Larco Herrera

Situación de la COVID-19 en la Institución OCTUBRE 2022



El gráfico muestra el total de pruebas antigénicas contra la COVID-19 extraídas tanto al personal como a los usuarios. Se observa que en el mes de OCTUBRE del año 2022 se registraron pruebas, para el personal 38 y 123 pruebas para los usuarios que totalizan 161 pruebas COVID-19.



El gráfico muestra el número de pruebas reactivas y no reactivas entre personal y usuarios de la institución. En el mes de OCTUBRE 2022, se presentaron 02 casos de trabajadores con resultado reactivo en la prueba antigénica contra la COVID-19; por parte de los usuarios se presentó 01 caso de pruebas reactivas positivas a COVID-19.