



PERÚ

Ministerio de Salud

HOSPITAL VÍCTOR LARCO HERRERA
Oficina Epidemiología y Salud Ambiental

SE 35 al 39 - Nº 09 - 2022

Mes de SETIEMBRE 2022



La necesidad de prestar mayor atención a la salud mental

El impacto de la pandemia por COVID-19 ha sido devastador para la salud de muchas personas en el mundo entero. Ha comprometido no solo aspectos sanitarios sino también económicos, laborales y sociales. Desnudó principalmente apreciables deficiencias en el campo de la salud en todos los países: los que tenían y los que no tenían recursos económicos. Pero un aspecto que ha cobrado cada vez más auge ha sido la vulneración a la que se han visto sometidas las personas en su salud mental, hecho que ha permitido voltear la mirada hacia un aspecto de la salud de las personas que siempre ha sido mirada por debajo del hombro.

"Durante siglos, las enfermedades de la mente han sido tratadas como un problema social, separado de cualquier problema de salud física. Pero los trastornos de salud mental, no suceden de forma aislada, de hecho, suelen presentarse junto a otros problemas clínicos y como respuestas a muchas situaciones vitales. Los problemas de carácter orgánico, tanto como las circunstancias de la vida no afectan sólo a una parte del cuerpo, sino a la totalidad del organismo, donde cada una de las dificultades, tiene su efecto sobre las otras".

El psicólogo español **Santiago Mario Araña** publicó un interesante artículo en el que se detalla las ventajas asociadas de la integración de la salud mental en los servicios de Atención Primaria, relacionadas con un menor coste y aumento de la efectividad del tratamiento, así como con una mejora de la sintomatología que presentan numerosas personas que acuden a este primer nivel asistencial. Además, esta integración de los servicios evita la estigmatización asociada a la enfermedad mental y la discriminación que sufren estos pacientes.

El impacto de los problemas de salud mental en relación al coste económico que generan es muy importante. Además, *"si bien, en el análisis tradicional de la repercusión de los problemas de Salud Mental respecto al trabajo se contabilizan, principalmente, los días de baja laboral, el impacto económico que provoca la Salud Mental, se triplica, cuando consideramos un concepto que suele pasar desapercibido, a pesar de ser paradójicamente mucho más impactante: los días de trabajo reducido, por problemas de salud mental. Respecto a las enfermedades consideradas "crónicas" (diabetes, artritis, hipertensión, cefaleas, dolor de espalda o cuello), las enfermedades mentales producen el mayor impacto en el área laboral, triplicando el número de días de incapacidad laboral temporal".*

Extraído de: "LA NECESIDAD DE INCORPORAR LOS SERVICIOS DE SALUD MENTAL EN ATENCIÓN PRIMARIA" (infocop.es)

MINISTERIO DE SALUD

**SEÑORA DOCTORA
KELLY R. PORTALATINO ÁVALOS**
Ministra de Salud

**Señor Doctor
Eduardo Ortega Guillén**
Director General del Centro Nacional de
Epidemiología, Prevención y Control de
Enfermedades

HOSPITAL VÍCTOR LARCO HERRERA

Med. Elizabeth M. Rivera Chávez
Directora General

Med. Luis A. Vílchez Salcedo
Jefe de Epidemiología y Salud Ambiental

EQUIPO EDITOR

Med. Luis A. Vílchez Salcedo
Sr. Edgar Tuesta Ramos

Miembros de la Oficina de Epidemiología
y Salud Ambiental (OESA)

Med. Luis A. Vílchez Salcedo (Jefatura)
Lic. Enf. Karina Ruiz Solorzano
Ing. Amb. Darnley Pamela Uriol Cipriano
Sr. Edgar Tuesta Ramos
Sra. Ana María Arevalo Revilla

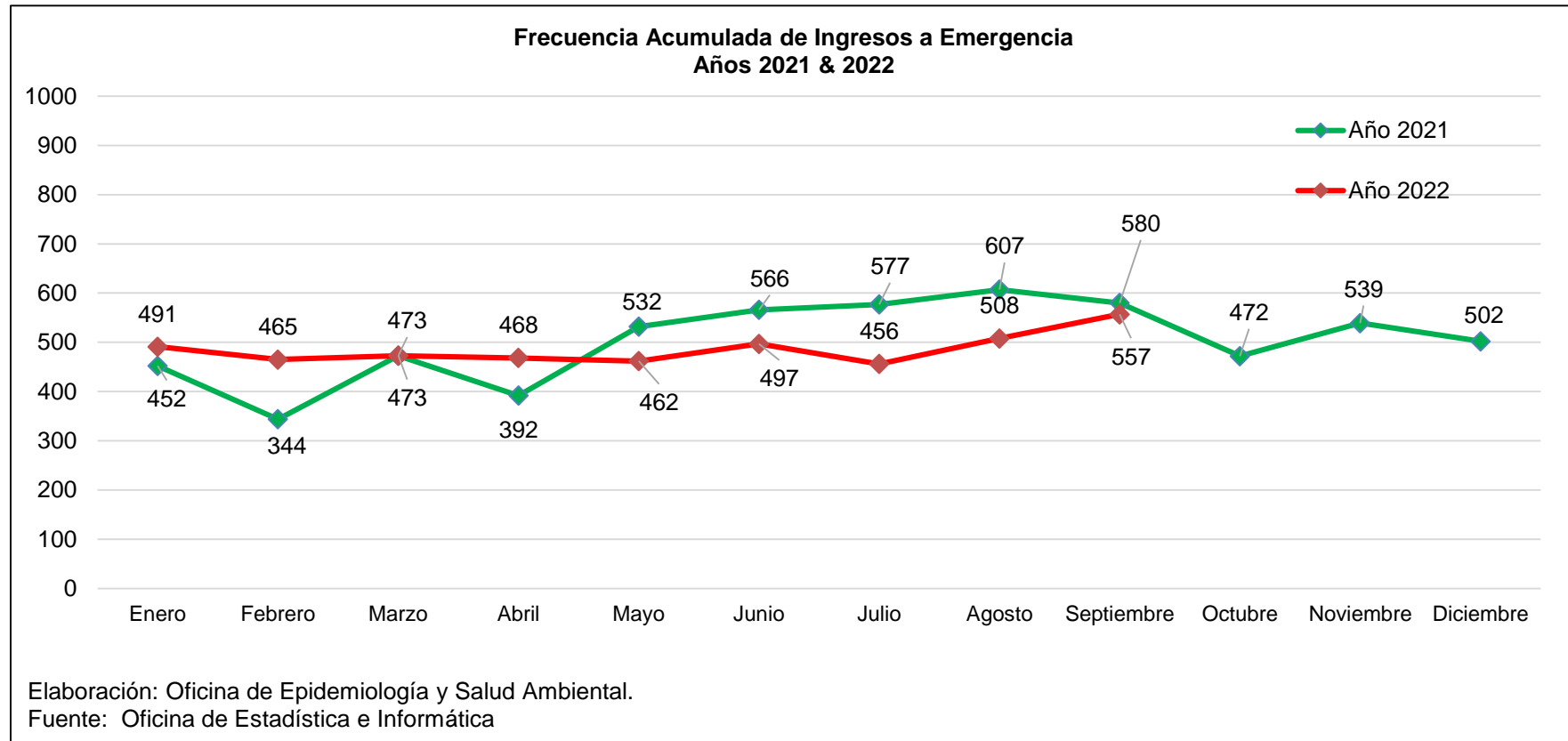
Teléfono: Fax: 2614668
2615516: Anexo—1032

INDICE

Tabla de contenido

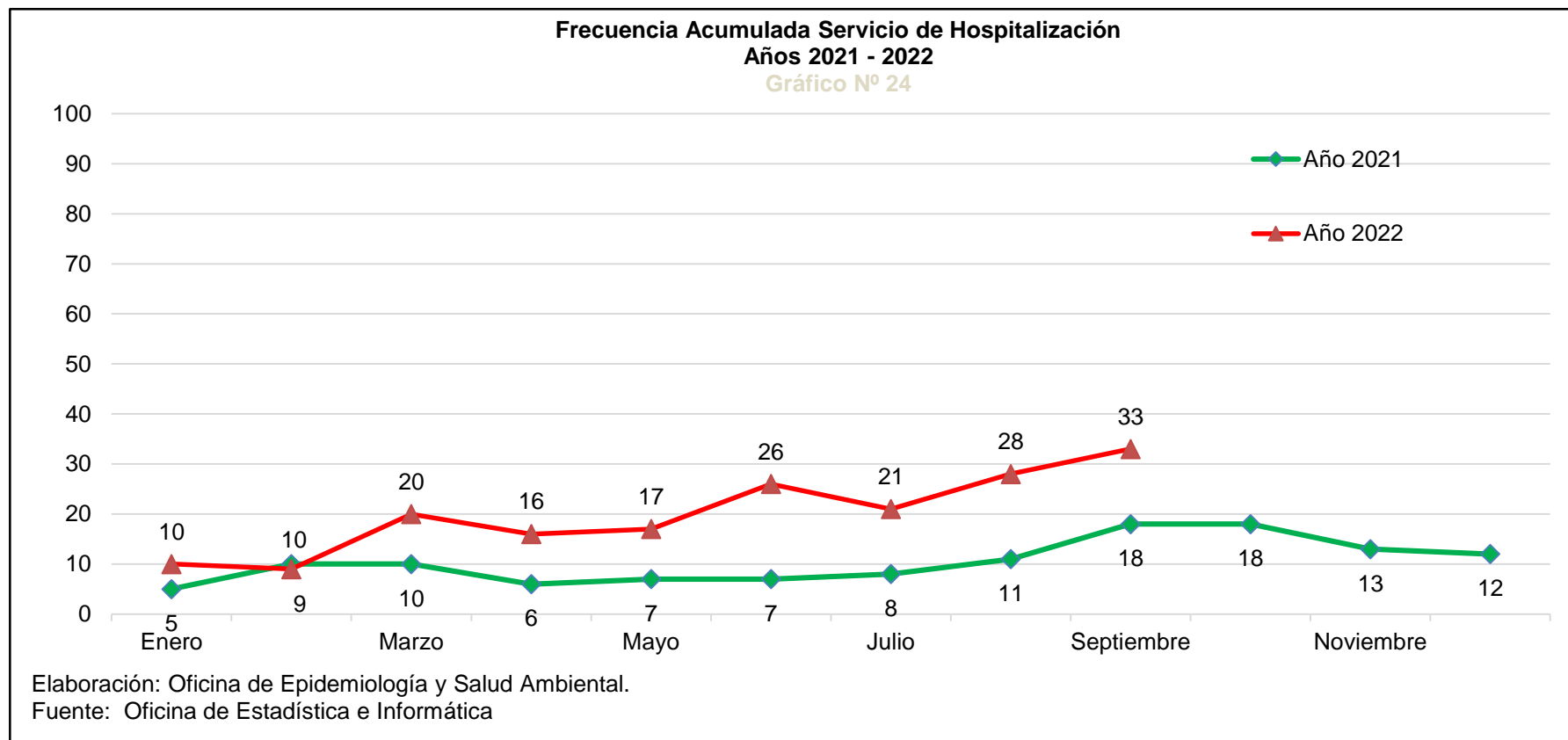
✓ Ingresos a Emergencia SETIEMBRE 2022	3
✓ Servicio de Hospitalización SETIEMBRE 2022	4
✓ Servicios de Hospitalización: Egresos Hospitalarios SETIEMBRE 2022	5
✓ Comparativo de Residuos Solidos Biocontaminados Generados SETIEMBRE 2022.....	6
✓ Consolidado de Vigilancia de Enfermedades no Trasmisibles SETIEMBRE 2022	7
✓ Vigilancia de Infecciones Asociadas a la Atención de Salud SETIEMBRE 2022	8
✓ Situación de la COVID-19 en la Institución SETIEMBRE 2022	9

Ingresos a Emergencia SETIEMBRE 2022



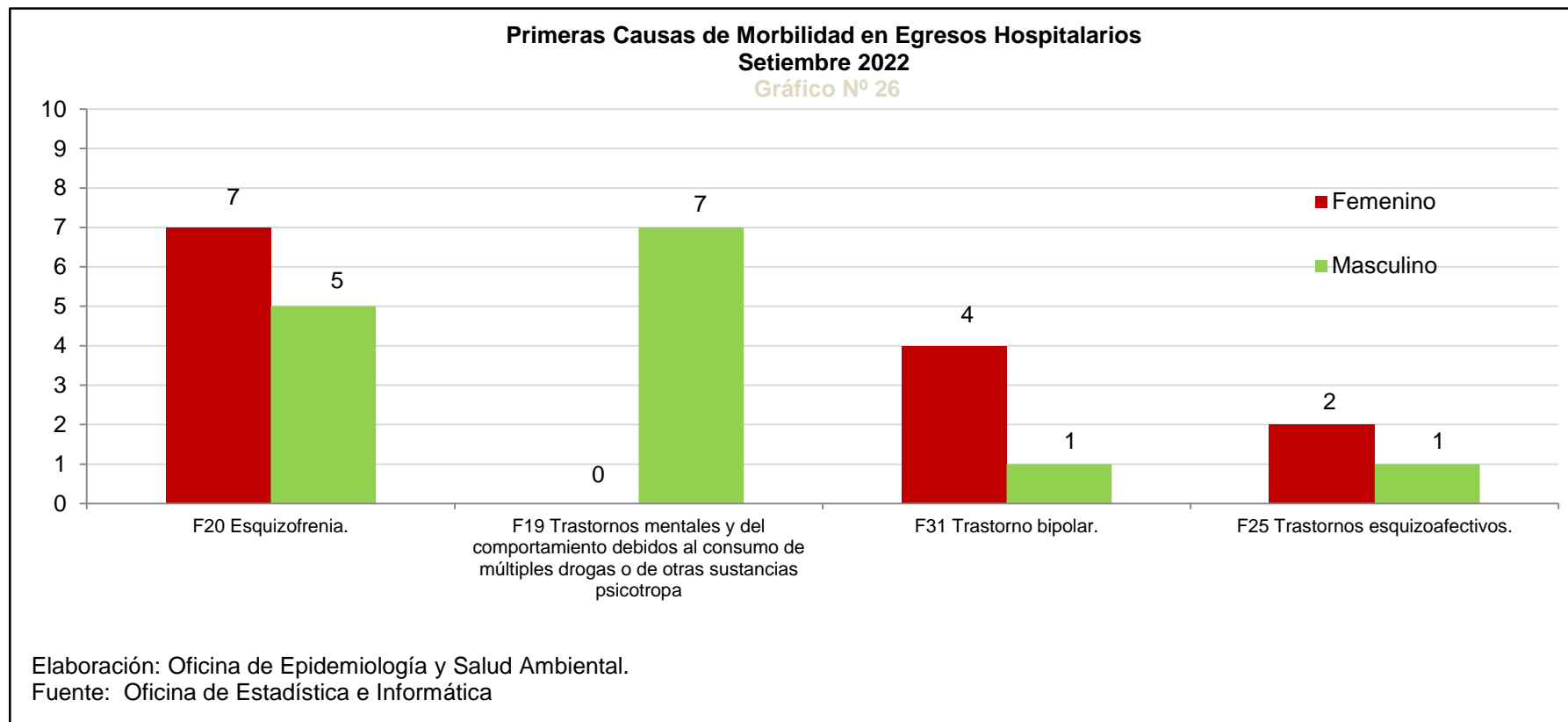
El gráfico muestra la Frecuencia Acumulada de Ingresos a Emergencia. Comparamos el mes de setiembre del 2022 (557 ingresos) con el mes de setiembre del 2021 (580 ingresos) y encontramos que la disminución en las atenciones posiblemente explicada por la apertura de la atención ambulatoria va siendo reducida con la tendencia a incremento en ingresos a hospitalizaciones durante el presente año.

Servicio de Hospitalización SETIEMBRE 2022



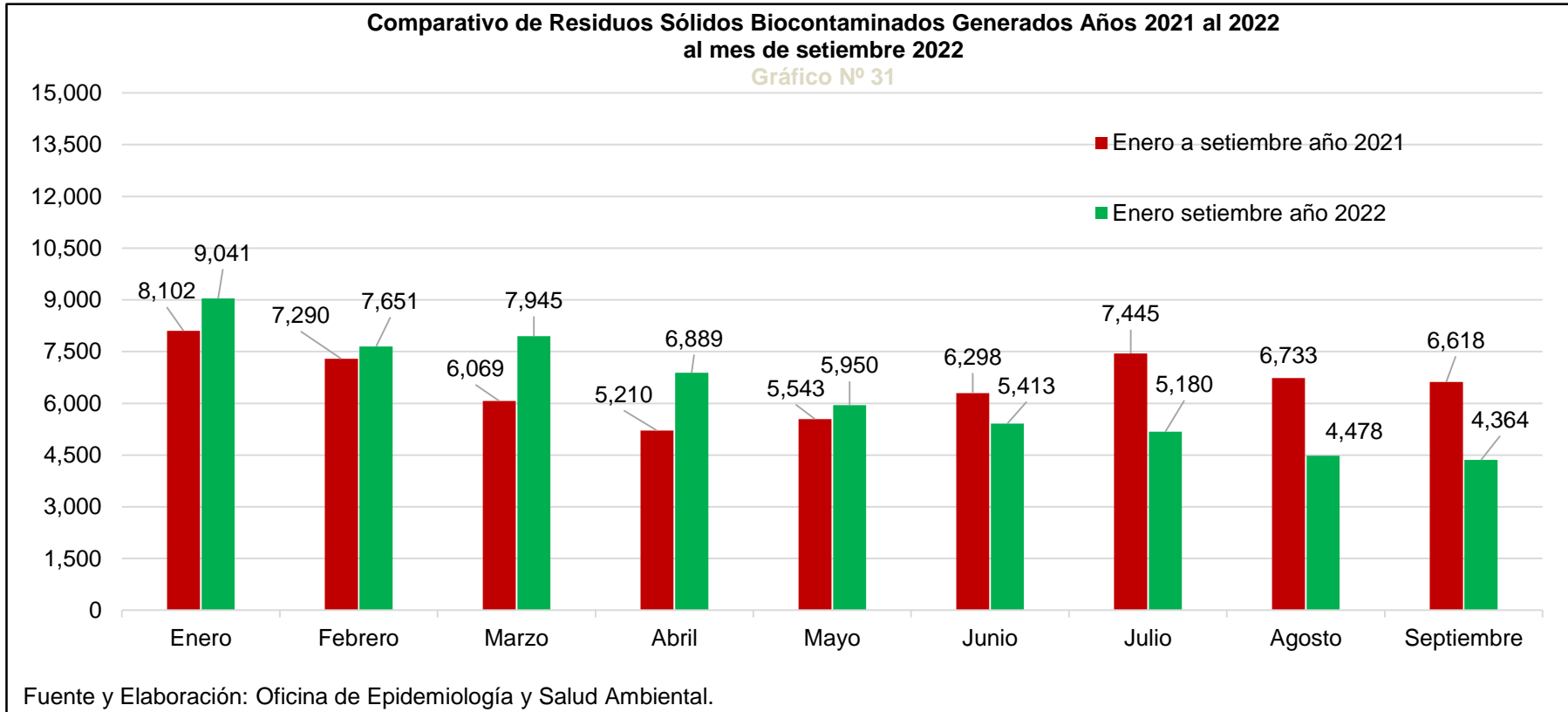
El gráfico muestra la Frecuencia Acumulada en los Servicios de Hospitalización. El número de hospitalizaciones en el mes de setiembre 2021 fue de 18 usuarios, mientras que en el mes de setiembre 2022 fue de 33 usuarios. Tenemos que considerar que durante el año 2021 se mantenía la tendencia a no hospitalizar usuarios por motivo de la pandemia por COVID-19.

Servicios de Hospitalización: Egresos Hospitalarios SETIEMBRE 2022



De acuerdo con los egresos hospitalarios, la primera causa de morbilidad durante el mes de setiembre 2022 fue de doce casos de Esquizofrenia (mujeres 07, varones 05), seguidos de siete casos de Trastornos mentales y del comportamiento debidos al consumo de múltiples drogas o de otras sustancias psicótropas (07 varones), Trastorno bipolar (mujeres 04 y varones 01) y finalmente de Trastornos esquizoafectivos (mujeres 02 y varones 01).

Comparativo de Residuos Sólidos Biocontaminados Generados SETIEMBRE 2022



El gráfico muestra la cantidad de residuos sólidos biocontaminados (RSB) generados al mes de setiembre del año 2021 (6,618 Kg.), en comparación a setiembre del año 2022 (4,364 Kg.). Se aprecia que la cantidad generada (en kg.) en setiembre del año 2022 es sustancialmente menor a la producida en setiembre del año 2021; de similar forma, se aprecia desde el mes de mayo 2022 viene presentandose una disminución y/ o decremento considerable en la cantidad de RRSSB debido a las acciones adoptadas en la segregación de los RRSS.

Consolidado de Vigilancia de Enfermedades no Trasmisibles SETIEMBRE 2022

VIGILANCIA DE ENFERMEDADES NO TRANSMISIBLES FICHA DE INFORMACION MENSUAL - SALUD MENTAL

DISA - V-LIMA CIUDAD
HOSPITAL / INSTITUTO: HOSPITAL VICTOR LARCO HERRERA

Mes:

Septiembre					
------------	--	--	--	--	--

AÑO: 2022

Total de egresos Hospitalarios	27
Total días de permanencia de todos los pacientes	29

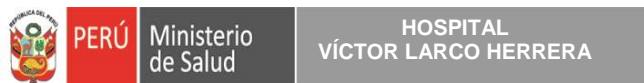
Daños (a)	TOTAL	DEPRESION						ADICCIONES					PSICOSIS		
		A	B	C	D	E	G	H	I	J	K	L	M	N	O
(Codigo Cie x)	(F 32)	(F 60)	(F 31)	(F 40)	(F 42)	(F 06)	(F 10)	(F 19)	(F 14)	(F 20)	(F 23)	(F 25)	(F 41)		
Nº de egresos	27	0	0	5	0	0	0	0	7	0	12	0	3	0	
Días de permanencia	29	0	1	4	0	0	0	0	8	0	15	0	1	0	
Promedio de permanencia	2	0	0	1	0	0	0	0	0	0	1	0	0	0	
Nº de Defunciones	1														
Numero de Casos en Consulta Externa	2805	199	255	344	16	145	175	42	91	12	1122	11	58	335	
Atenciones en Emergencia	469	54	58	45	0	13	22	8	15	2	137	14	19	82	

Persona que lleno la ficha
Lic:

1) En Estadística:
2) En Epidemiología:

En la presente tabla se puede apreciar, se atendieron 1122 casos de esquizofrenia en Consulta Externa, en Hospitalizacion se han producido 12 egresos hospitalarios y en emergencia se produjo 137 casos; durante el mes de agosto 2022, en el presente mes se presentó un caso de defunción.

Vigilancia de Infecciones Asociadas a la Atención de Salud SETIEMBRE 2022



DIRECCIÓN DE SALUD: LIMA CENTRO
HOSPITAL: VÍCTOR LARCO HERRERA
OFICINA DE EPIDEMIOLOGÍA Y SALUD AMBIENTAL

FORMULARIO A: INFECCIONES ASOCIADAS A LA ATENCION DE SALUD
FORMULARIO II: Vigilancia en el Servicio de UCE (Unidad de Cuidados Especiales)

MES: SETIEMBRE 2022

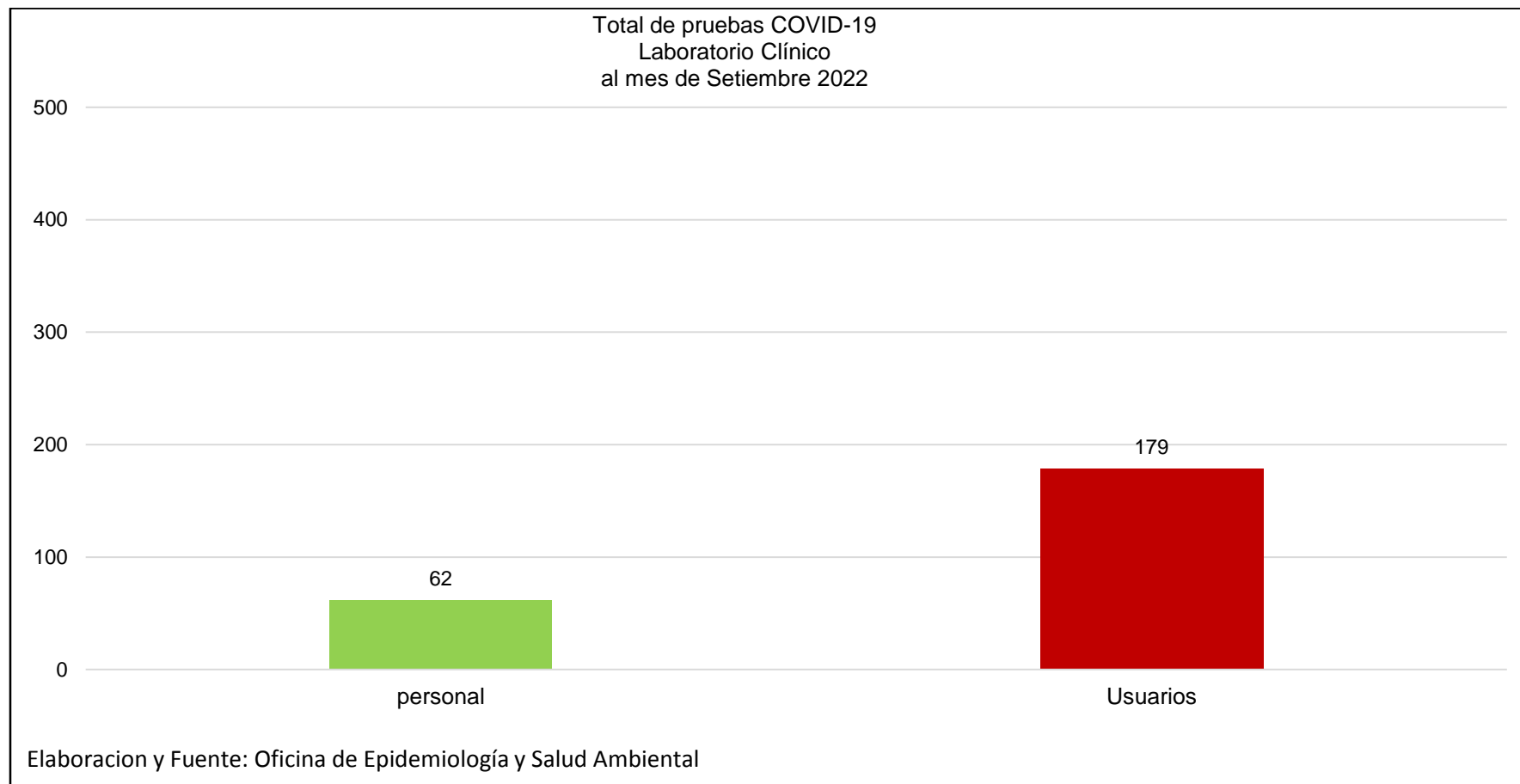
Catéter venoso Central (CVC)				Catéter Urinario permanente (CUP)			
Nº días exposición con CVC	Nº de pacientes vigilados	Nº ITS asociado a CVC	Tasa de ITS	Nº días exposición con CUP	Nº de pacientes vigilados	Nº ITU asociado a CUP	Tasa de ITU
c		d	d/c x 1000	e		f	f/e x 1000
0	0.0	0	0	0	0	0	0

ITS: Infección del Torrente Sanguíneo

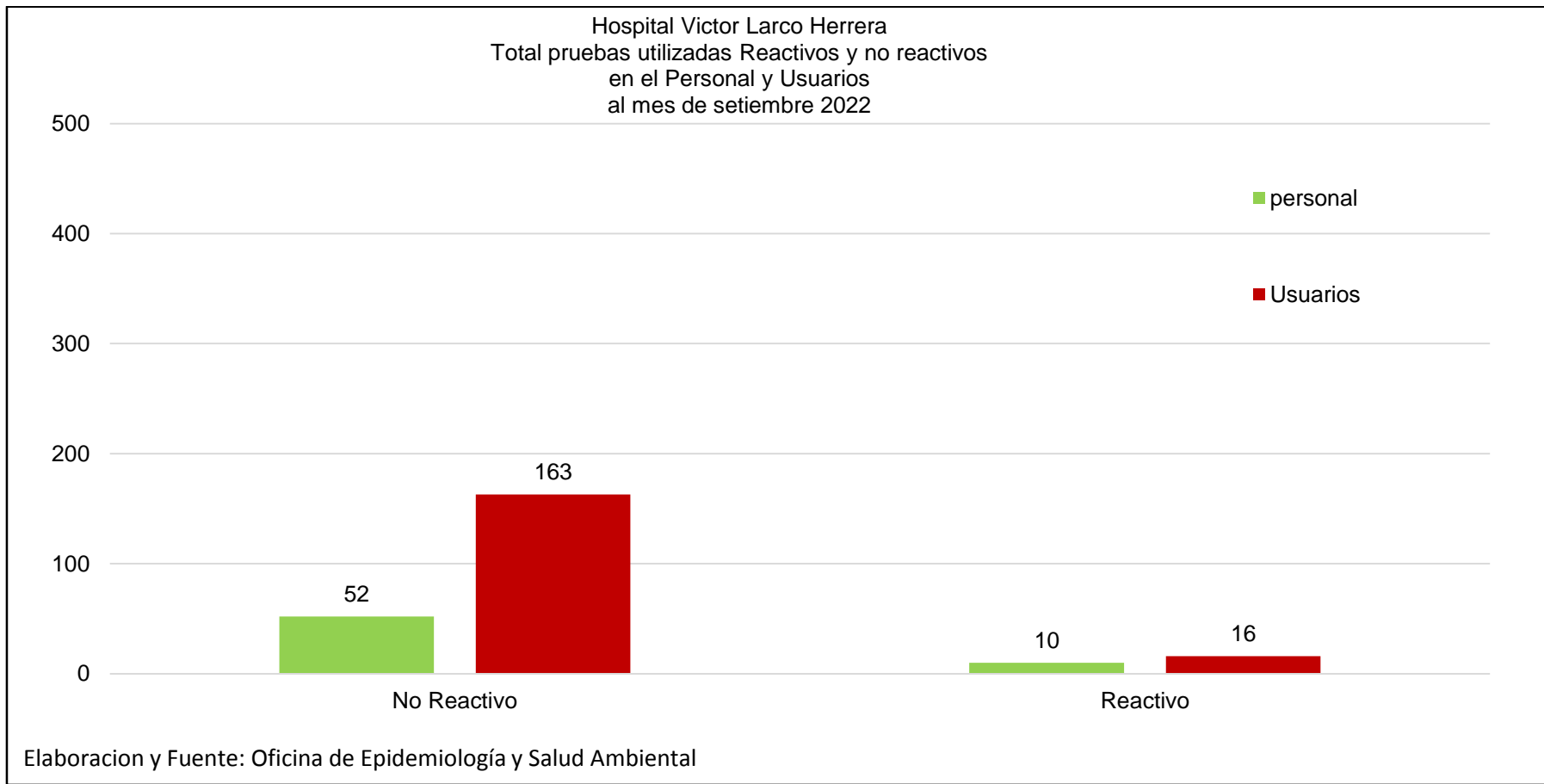
ITU: Infección del Tracto Urinario

Fuente: Oficina de Epidemiología y Salud Ambiental - Hospital Víctor Larco Herrera

Situación de la COVID-19 en la Institución SETIEMBRE 2022



El gráfico muestra el total de pruebas antígenas contra la COVID-19 extraídas tanto al personal como a los usuarios. Se observa que en el mes de SETIEMBRE del año 2022 se registraron pruebas, para el personal 62 y 179 pruebas para los usuarios que totalizan 241 pruebas COVID-19.



El gráfico muestra el número de pruebas reactivas y no reactivas entre personal y usuarios de la institución. En el mes de SETIEMBRE 2022, se presentaron 10 trabajadores con resultado reactivo en la prueba antigénica contra la COVID-19; por parte de los usuarios se presentaron 16 casos de pruebas reactivas positivas a COVID-19.