



PERÚ

Ministerio de Salud

HOSPITAL VÍCTOR LARCO HERRERA
Oficina Epidemiología y Salud Ambiental

SE 26 al 31 - Nº 07 - 2022

Mes de JULIO 2022



LA SALUD MENTAL POST PANDEMIA COVID-19

La pandemia de COVID-19 ha afectado a la salud de las personas, pero también a sus objetivos, su dinámica familiar, su rol laboral y su estabilidad económica. En este sentido, constituye una crisis global sin precedentes que ha ejercido un impacto sobre la salud mental a través de múltiples mecanismos de forma simultánea, y que requiere una actuación urgente.

Los cambios abruptos en los hábitos diarios, el miedo al contagio, la posible desconexión de la naturaleza y las modificaciones de los roles familiares (por el teletrabajo, la escolarización en casa o incluso el desempleo) se han traducido a veces en niveles altos de estrés a lo largo de semanas o incluso meses, y han podido provocar ansiedad, depresión y otros trastornos de salud mental. Cabe destacar, además, que durante el confinamiento domiciliario la violencia en el hogar aumentó significativamente.

También aparecieron los aspectos neurobiológicos del estrecho vínculo entre la enfermedad de la COVID-19 y los trastornos de salud mental. Alrededor del 30-60% de los pacientes con COVID-19 sufren manifestaciones del sistema nervioso central y periférico. Y, por otro lado, padecer esquizofrenia constituye el segundo factor de riesgo de muerte por COVID-19, solo por detrás de la edad.

Estos problemas de salud mental relacionados directamente con la infección irán disminuyendo a medida que se vaya controlando la propagación del virus, pero los asociados al trauma y al impacto socioeconómico de la pandemia aumentarán incluso después de que se haya conseguido la inmunidad poblacional.

Las medidas que podrían ser tomadas en cuenta y promovidas de manera inmediata deben estar dirigidas a los colectivos que presentan un mayor riesgo de sufrir trastornos de salud mental: niños y niñas, adolescentes y personas jóvenes, mujeres, personas mayores, personas con problemas de salud preexistentes, personas inmigrantes y refugiadas, y personas que trabajan en primera línea sanitaria y en trabajos esenciales.

Escrito por *Ximena Goldberg, Oriana Ramírez, Matilda van den Bosch, Liudmila Liutsko y Berta Briones (ISGlobal)*

MINISTERIO DE SALUD
SEÑOR DOCTOR
JORGE ANTONIO LÓPEZ PEÑA
Ministro de Salud

Señor Doctor
Julio Manuel Ruiz Olano
Director General del Centro Nacional
de Epidemiología, Prevención y
Control de Enfermedades

HOSPITAL VÍCTOR LARCO HERRERA

Med. Elizabeth M. Rivera Chávez
Directora General

Med. Luis A. Vilchez Salcedo
Jefe de Epidemiología y Salud Ambiental

EQUIPO EDITOR

Med. Luis A. Vilchez Salcedo
Sr. Edgar Tuesta Ramos

Miembros de OFICINA DE
EPIDEMIOLOGÍA Y SALUD
AMBIENTAL

Med. Luis A. Vilchez Salcedo (Jefatura)
Lic. Enf. Jhoana Pérez Vásquez
Ing. Amb. Darnley Pamela Uriol Cipriano
Sr. Edgar Tuesta Ramos
Sra. Ana María Arevalo Revilla

Teléfono: Fax: 2614668
2615516: Anexo—1032

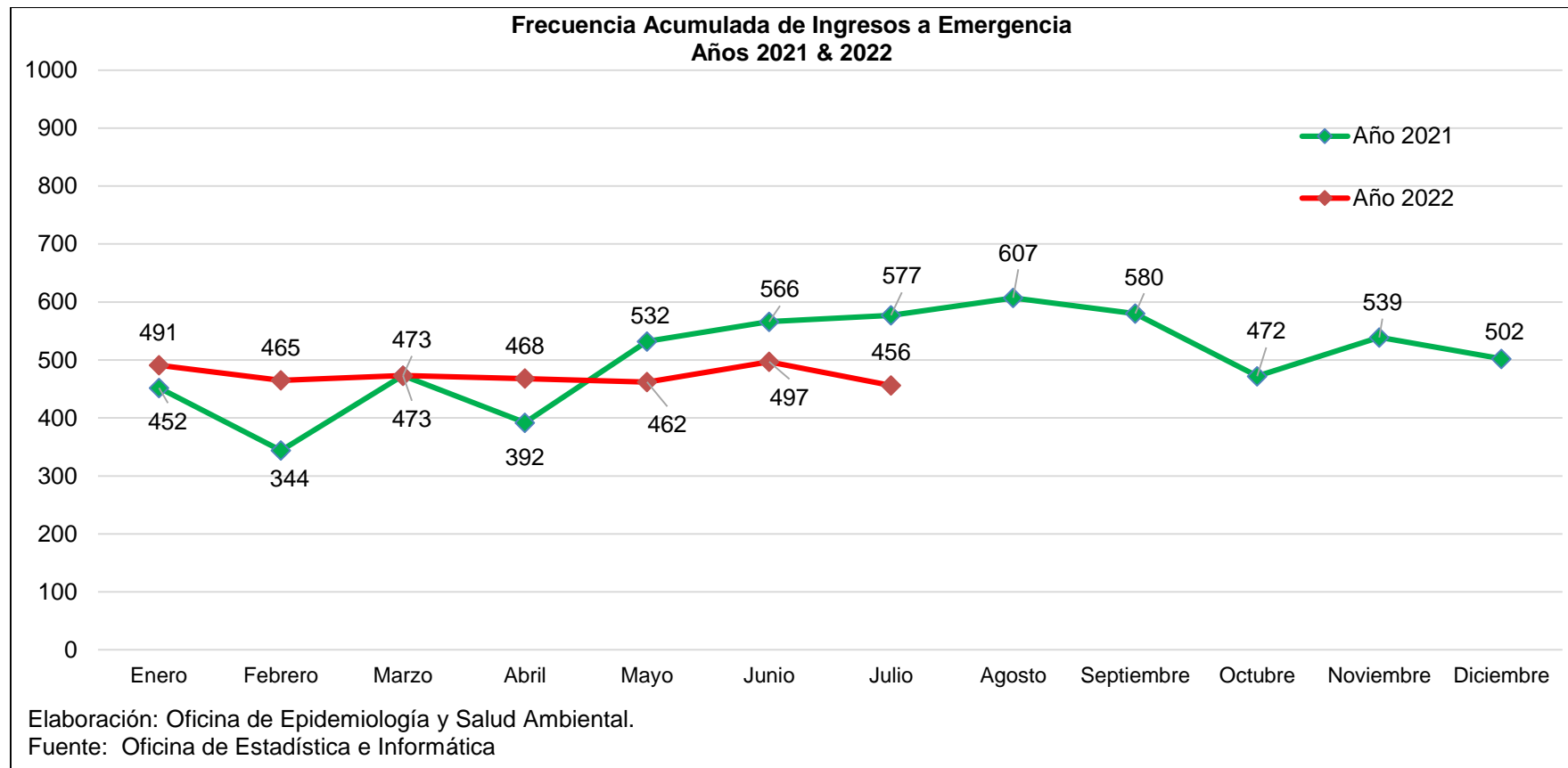
BOLETÍN EPIDEMIOLÓGICO

INDICE

Tabla de contenido

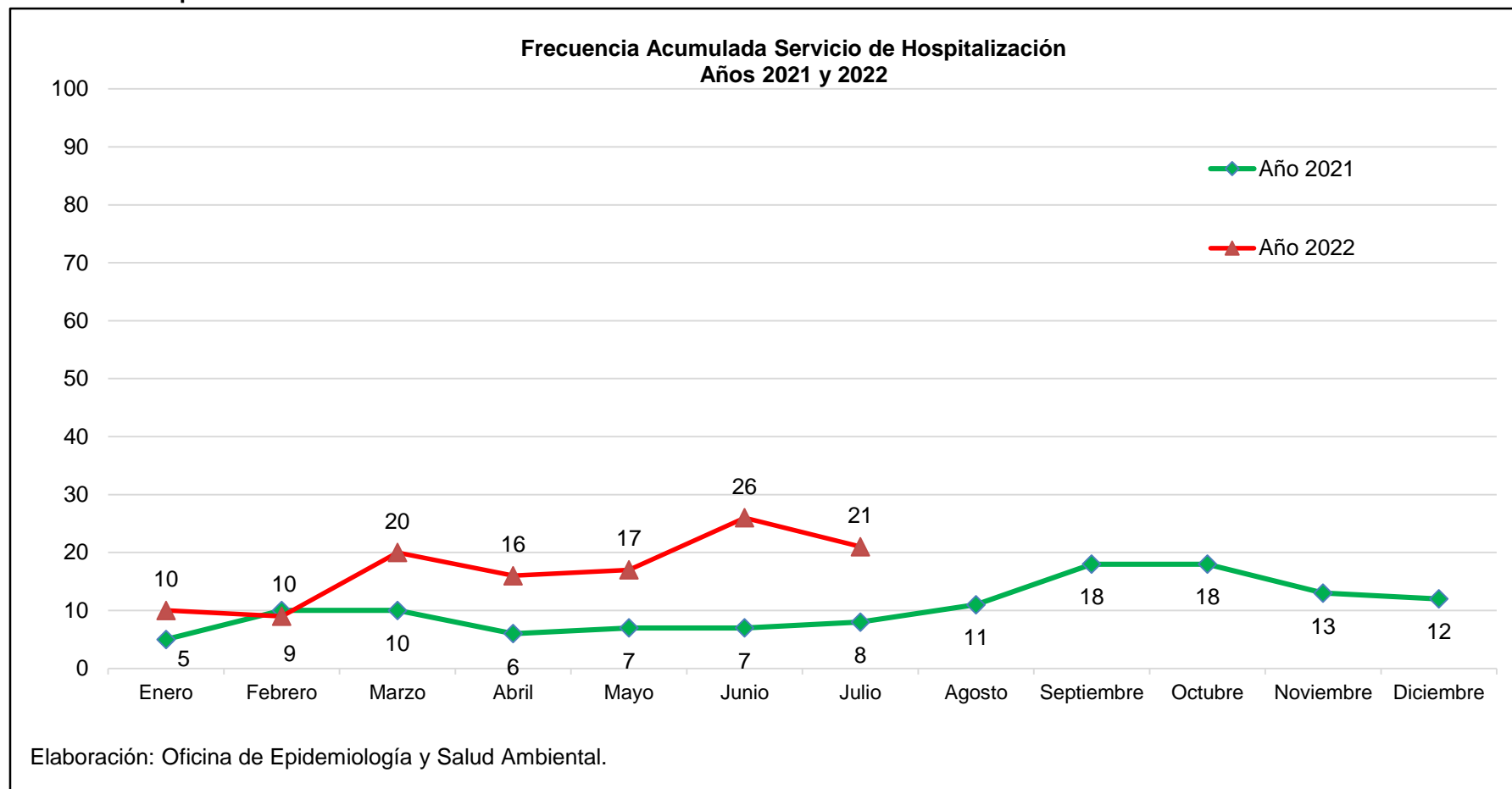
✓ Ingresos a Emergencia JULIO 2022.....	3
✓ Servicio de Hospitalización JULIO 2022.....	4
✓ Comparativo de Residuos Solidos Biocontaminados Generados JULIO 2022	6
✓ Consolidado de Vigilancia de Enfermedades no Trasmisibles JULIO 2022	7
✓ Vigilancia de Infecciones Asociadas a la Atención de Salud JULIO 2022	8
✓ Situación de la COVID-19 en la Institución JULIO 2022.....	9

Ingresos a Emergencia JULIO 2022



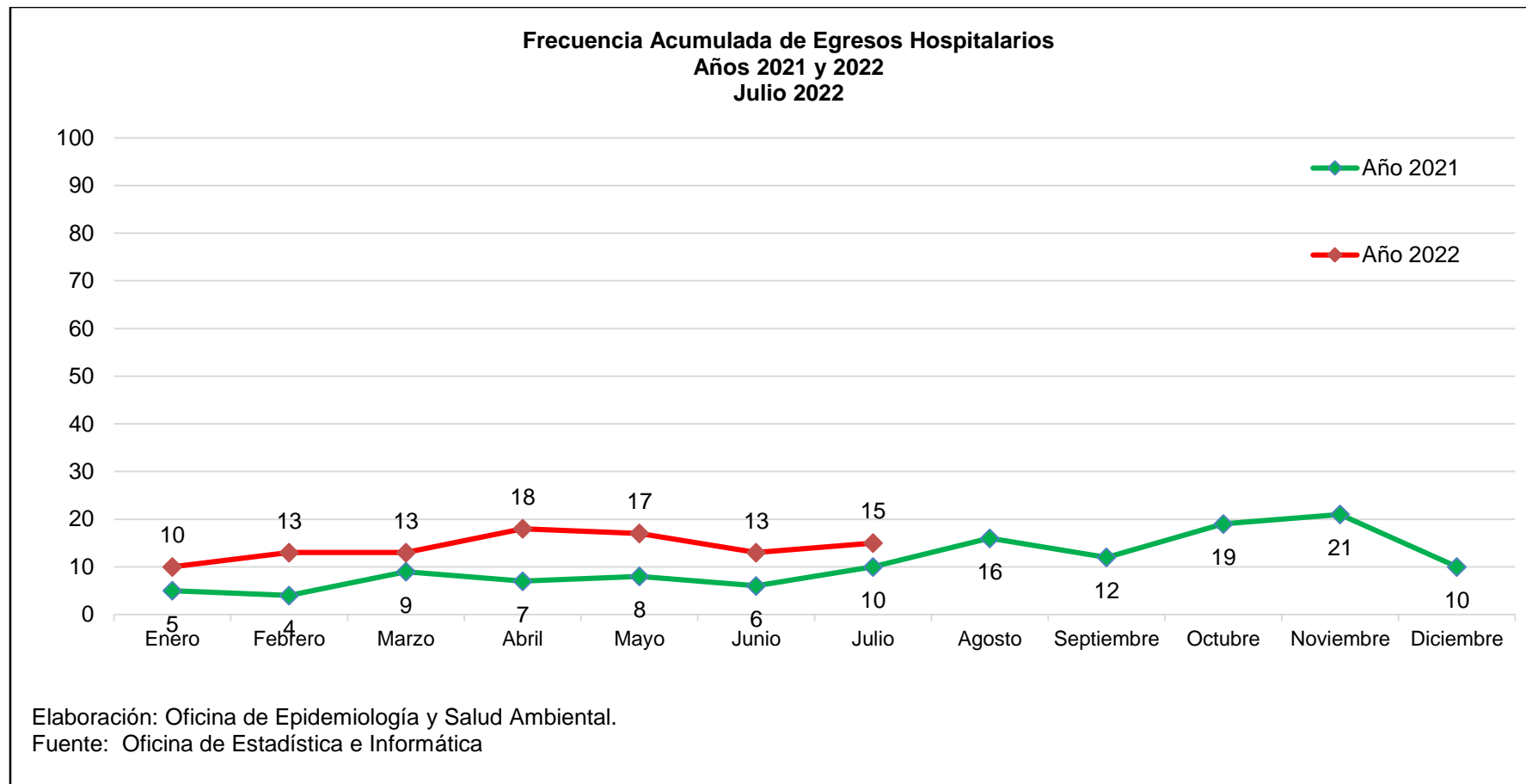
El gráfico muestra la Frecuencia Acumulada de Ingresos a Emergencia. Comparamos el mes de julio del 2022 (456 ingresos) con el mes de julio del 2021 (577 ingresos) y encontramos una disminución en las atenciones posiblemente explicada por la apertura de la atención ambulatoria.

Servicio de Hospitalización JULIO 2022



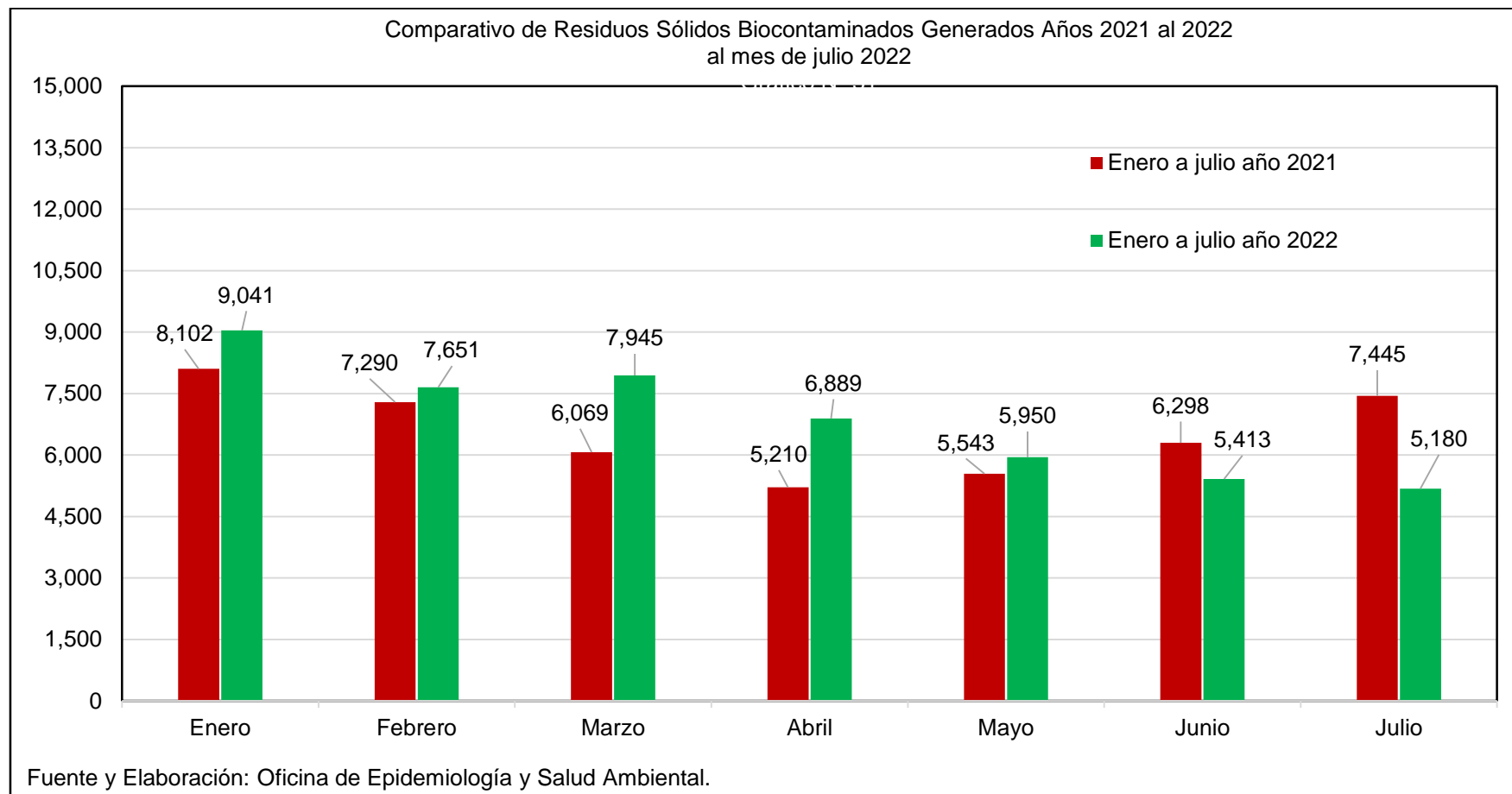
El gráfico muestra la Frecuencia Acumulada en los Servicios de Hospitalización. El número de hospitalizaciones en el mes de julio 2021 fue de 8 usuarios, mientras que en el mes de julio 2022 fue de 21 usuarios. Tenemos que considerar que durante el año 2021 se mantenía la tendencia a no hospitalizar usuarios por motivo de la pandemia por COVID-19.

Servicios de Hospitalización: Egresos Hospitalarios JULIO 2022



El gráfico muestra la cantidad de Egresos en los Servicios de Hospitalización. En el mes de julio del 2021 se produjeron 10 egresos, mientras que en julio del 2022 se produjeron 15 egresos. Nuevamente esto se puede explicar por el mayor internamiento de usuarios en el 2022 a diferencia del 2021 por motivo de la pandemia por COVID-19.

Comparativo de Residuos Sólidos Biocontaminados Generados JULIO 2022



El gráfico muestra la cantidad de residuos sólidos biocontaminados generados al mes de julio del año 2021 (7,445 Kg.), en comparación a julio del año 2022 (5,180 Kg.). Se aprecia que la cantidad generada (en kg.) en julio del año 2021 es sustancialmente mayor a la producida en julio del presente año algo que se viene apreciando desde el mes de mayo 2022 posiblemente producido por una mejor segregación realizada en los servicios.

Consolidado de Vigilancia de Enfermedades no Transmisibles JULIO 2022

VIGILANCIA DE ENFERMEDADES NO TRANSMISIBLES FICHA DE INFORMACION MENSUAL - SALUD MENTAL

DISA - V-LIMA CIUDAD
HOSPITAL / INSTITUTO HOSPITAL VICTOR LARCO HERRERA

Mes: Julio

AÑO: 2022

Total de egresos Hospitalarios	15
Total días de permanencia de todos los pacientes	20

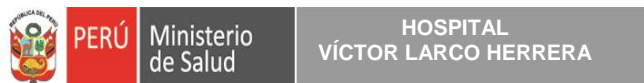
Daños (a)	TOTAL	DEPRESION						ADICCIONES					PSICOSIS		
		A	B	C	D	E	G	H	I	J	K	L	M	N	O
(Codigo Cie x)	(F 32)	(F 60)	(F 31)	(F 40)	(F 42)	(F 06)	(F 10)	(F 19)	(F 14)	(F 20)	(F 23)	(F 25)	(F 41)	()	
Nº de egresos	15	0	0	7	0	0	0	0	0	0	8	0	0	0	
Días de permanencia	20	0	0	5	0	0	1	1	2	0	11	0	0	0	
Promedio de permanencia	2	0	0	1	0	0	0	0	0	0	1	0	0	0	
Nº de Defunciones															
Numero de Casos en Consulta Externa	2576	163	249	297	19	136	166	21	93	12	947	12	62	399	
Atenciones en Emergencia	358	42	54	25	1	7	22	4	31	2	90	10	8	62	

Persona que lleno la ficha
Lic:

1) En Estadística:
2)En Epidemiología:

En la presente tabla se puede apreciar, se atendieron 947 casos de esquizofrenia en Consulta Externa, en Hospitalizacion se han producido 08 egresos hospitalarios y en emergencia se produjo 90 casos; durante el mes de julio 2022 no se presentó ningún caso de defunción.

Vigilancia de Infecciones Asociadas a la Atención de Salud JULIO 2022



DIRECCIÓN DE SALUD: LIMA CENTRO
HOSPITAL: VÍCTOR LARCO HERRERA
OFICINA DE EPIDEMIOLOGÍA Y SALUD AMBIENTAL

FORMULARIO A: INFECCIONES ASOCIADAS A LA ATENCION DE SALUD
FORMULARIO II: Vigilancia en el Servicio de UCE (Unidad de Cuidados Especiales)

MES: JULIO 2022

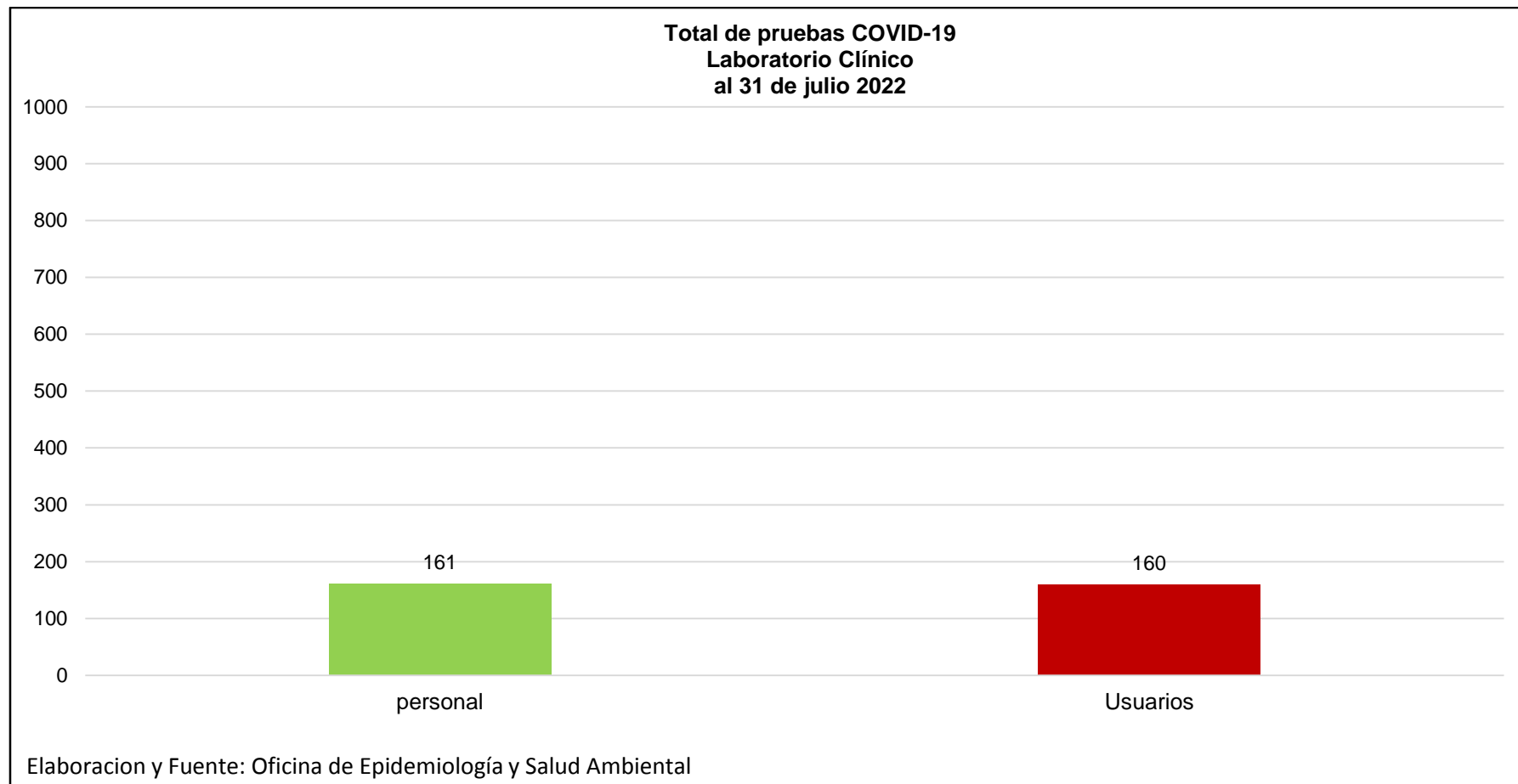
Catéter venoso Central (CVC)				Catéter Urinario permanente (CUP)			
Nº días exposición con CVC	Nº de pacientes vigilados	Nº ITS asociado a CVC	Tasa de ITS	Nº días exposición con CUP	Nº de pacientes vigilados	Nº ITU asociado a CUP	Tasa de ITU
c		d	d/c x 1000	e		f	f/e x 1000
0	0.0	0	0	0	0	0	0

ITS: Infección del Torrente Sanguíneo

ITU: Infección del Tracto Urinario

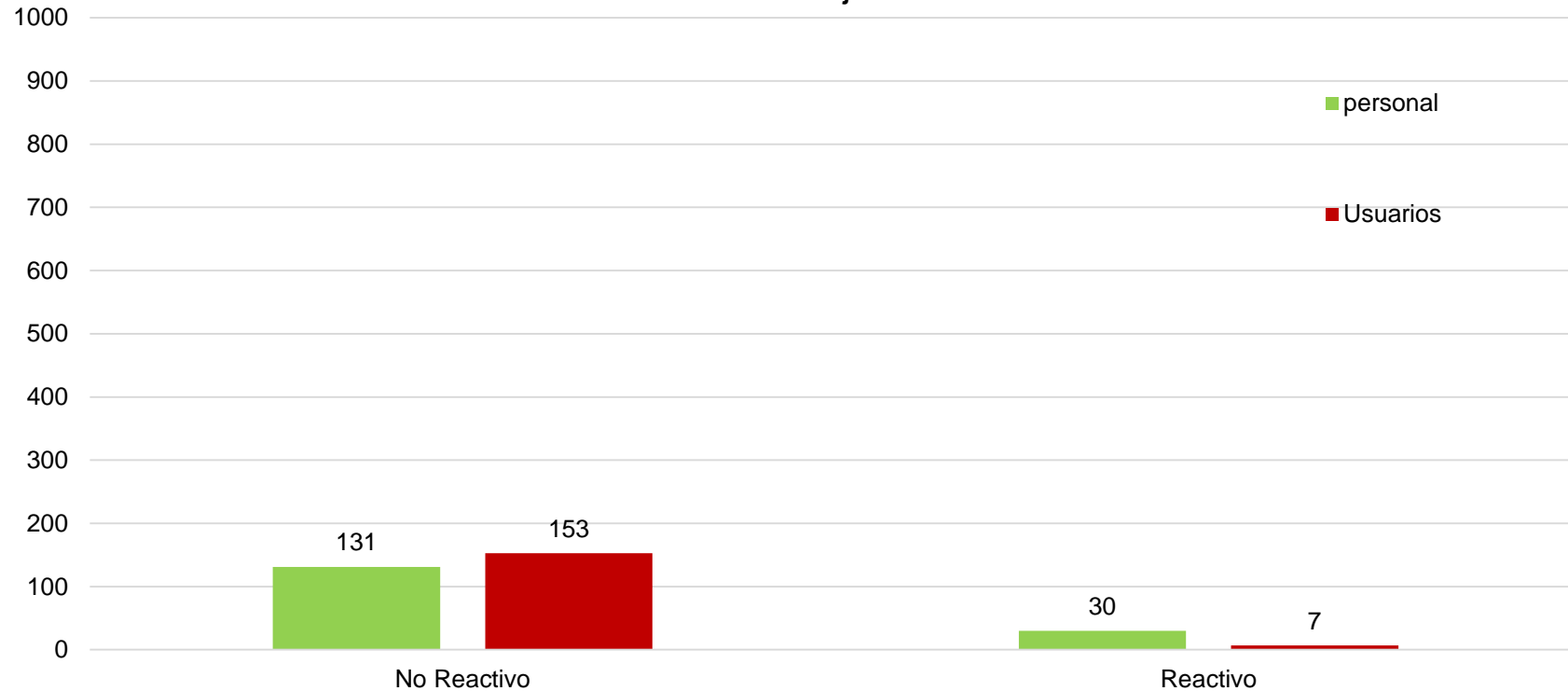
Fuente: Oficina de Epidemiología y Salud Ambiental - Hospital Víctor Larco Herrera

Situación de la COVID-19 en la Institución JULIO 2022



El gráfico muestra el total de pruebas antígenas contra la COVID-19 extraídas tanto al personal como a los usuarios. Se observa que en el mes de JULIO del año 2022 se registraron 161 pruebas, para el personal y 160 pruebas para los usuarios que totalizan 321 pruebas COVID-19.

Hospital Victor Larco Herrera
Total pruebas utilizadas Reactivos y no reactivos
en el Personal y Usuarios
al 31 de julio 2022



Elaboracion y Fuente: Oficina de Epidemiología y Salud Ambiental

El gráfico muestra el número de pruebas reactivas y no reactivas entre personal y usuarios de la institución. En el mes de julio 2022, se presentaron 30 trabajadores con resultado reactivo en la prueba antigénica contra la COVID-19; por parte de los usuarios se presentaron 07 casos de pruebas reactivas positivas a COVID-19.