



PERÚ

Ministerio de Salud

HOSPITAL VÍCTOR LARCO HERRERA
Oficina Epidemiología y Salud Ambiental

SE 22 al 26 - Nº 06 - 2022

Mes de JUNIO 2022



EL VIRUS DEL MONO

¿Qué es el Monkeypox (Virus del Mono)?

La viruela símica es una enfermedad causada por el virus de la viruela símica. Se trata de una zoonosis vírica, lo que significa que puede propagarse de animales a seres humanos. También puede propagarse entre las personas.

Los síntomas de la viruela símica suelen ser fiebre, cefalea intensa, dolores musculares, dolor de espalda, falta de energía, ganglios linfáticos inflamados y una erupción o lesiones cutáneas. La erupción o exantema suele comenzar de uno a tres días después del inicio de la fiebre. Las lesiones pueden ser planas o ligeramente elevadas, llenas de líquido claro o amarillento, y luego pueden formar costras, secarse y caerse. El número de lesiones en una persona puede variar de unas pocas a varios miles. El exantema tiende a concentrarse en la cara, las palmas de las manos y las plantas de los pies. También puede presentarse en la boca, los genitales y los ojos.

Los síntomas generalmente duran entre dos y cuatro semanas y desaparecen por sí solos sin tratamiento.

Las posibles complicaciones de los casos graves de viruela símica son infecciones cutáneas, neumonía, confusión e infecciones oculares que pueden causar pérdida de la visión. Recientemente, alrededor del 3 al 6 % de los casos notificados han provocado la muerte en países endémicos, a menudo en niños o personas con otras afecciones. Es importante tener en cuenta que este porcentaje puede ser una sobreestimación, porque la vigilancia en los países endémicos es escasa.

Recientemente, alrededor del 3 al 6 % de los casos notificados han provocado la muerte en países endémicos, a menudo en niños o personas con otras afecciones.

Extraído de: [Viruela símica \(who.int\)](http://www.who.int)

MINISTERIO DE SALUD
SEÑOR DOCTOR
JORGE ANTONIO LÓPEZ PEÑA
Ministro de Salud

Señor Doctor
Julio Manuel Ruiz Olano
Director General del Centro Nacional
de Epidemiología, Prevención y
Control de Enfermedades

HOSPITAL VÍCTOR LARCO HERRERA

Med. Elizabeth M. Rivera Chávez
Directora General

Med. Luis A. Vilchez Salcedo
Jefe de Epidemiología y Salud Ambiental

EQUIPO EDITOR

Med. Luis A. Vilchez Salcedo
Sr. Edgar Tuesta Ramos

Miembros de OFICINA DE
EPIDEMIOLOGÍA Y SALUD
AMBIENTAL

Med. Luis A. Vilchez Salcedo (Jefatura)
Lic. Enf. Jhoana Pérez Vásquez
Ing. Amb. Darnley Pamela Uriol Cipriano
Sr. Edgar Tuesta Ramos
Sra. Ana María Arevalo Revilla

Teléfono: Fax: 2614668
2615516: Anexo—1032

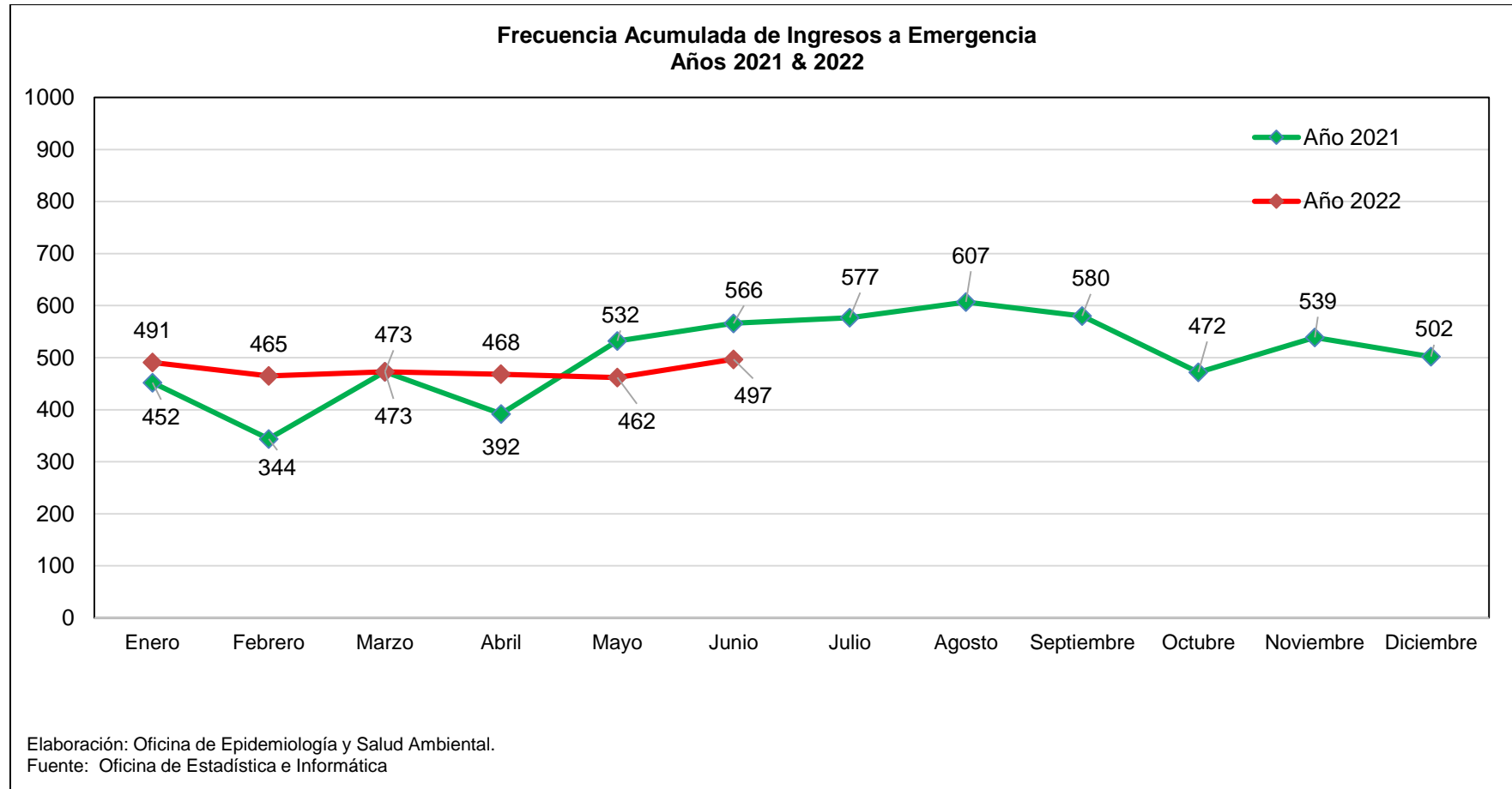
BOLETÍN EPIDEMIOLÓGICO

INDICE

Tabla de contenido

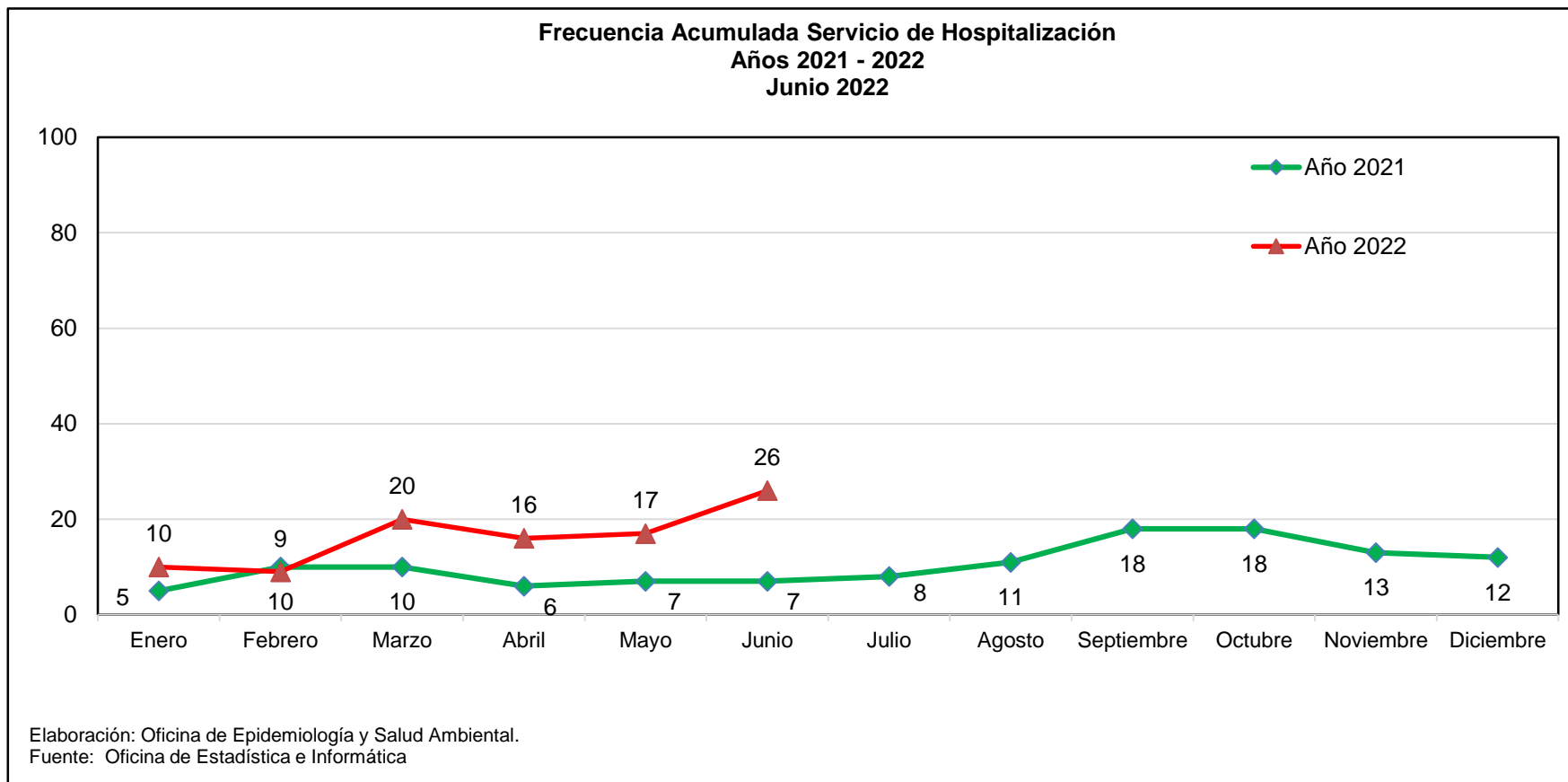
✓ Ingresos a Emergencia JUNIO 2022.....	3
✓ Servicio de Hospitalización JUNIO 2022	4
✓ Comparativo de Residuos Solidos Biocontaminados Generados JUNIO 2022.....	6
✓ Consolidado de Vigilancia de Enfermedades no Trasmisibles JUNIO 2022.....	7
✓ Vigilancia de Infecciones Asociadas a la Atención de Salud JUNIO 2022	8
✓ Situación de la COVID-19 en la Institución JUNIO 2022	9

Ingresos a Emergencia JUNIO 2022



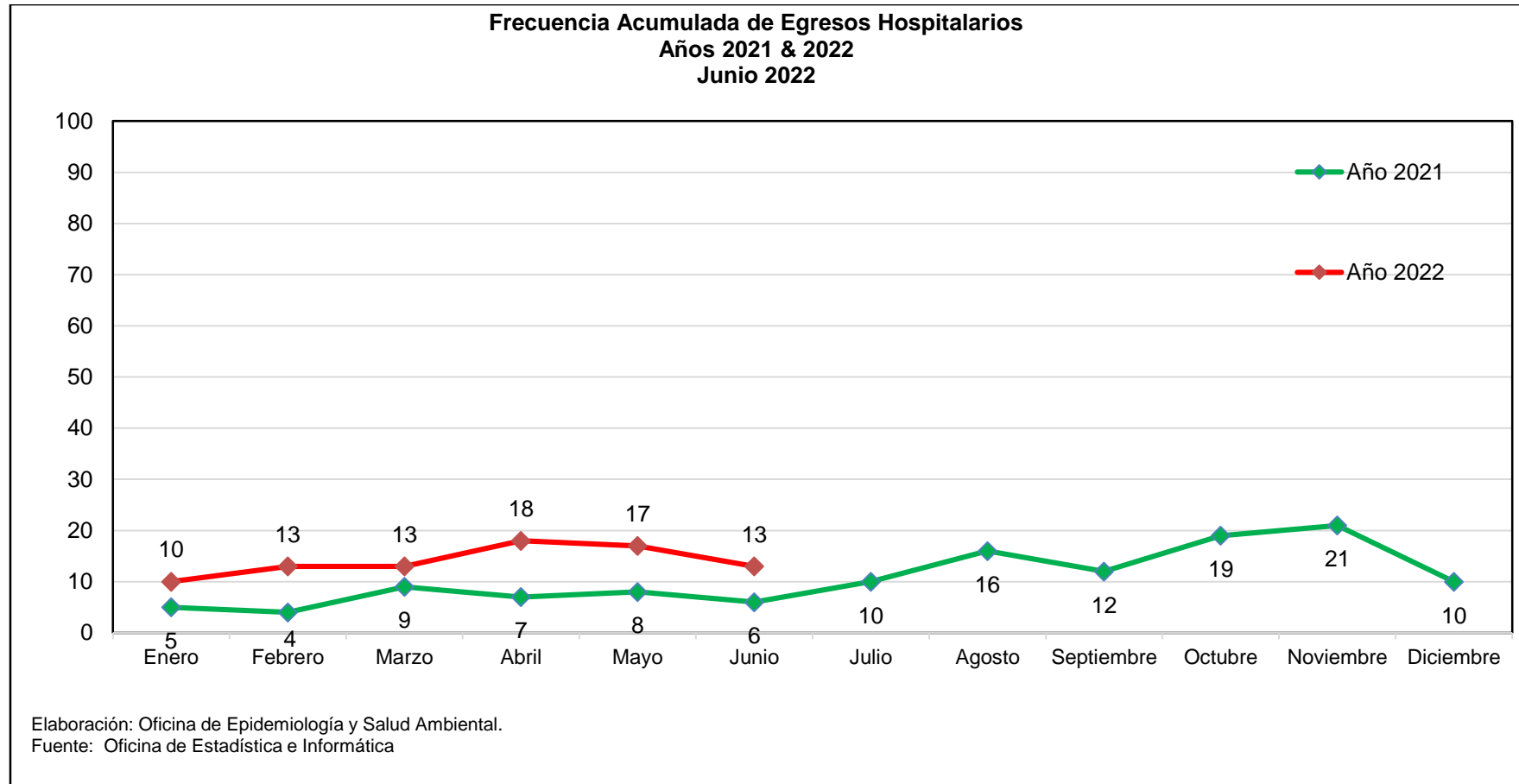
El presente gráfico muestra la Frecuencia Acumulada de Ingresos a Emergencia. En el mes de junio del presente año se presentaron 497 ingresos frente a los 566 ingresos producidos en el año pasado. Esta cifra puede variar mes a mes, pero en general la tendencia es a aumentar.

Servicio de Hospitalización JUNIO 2022



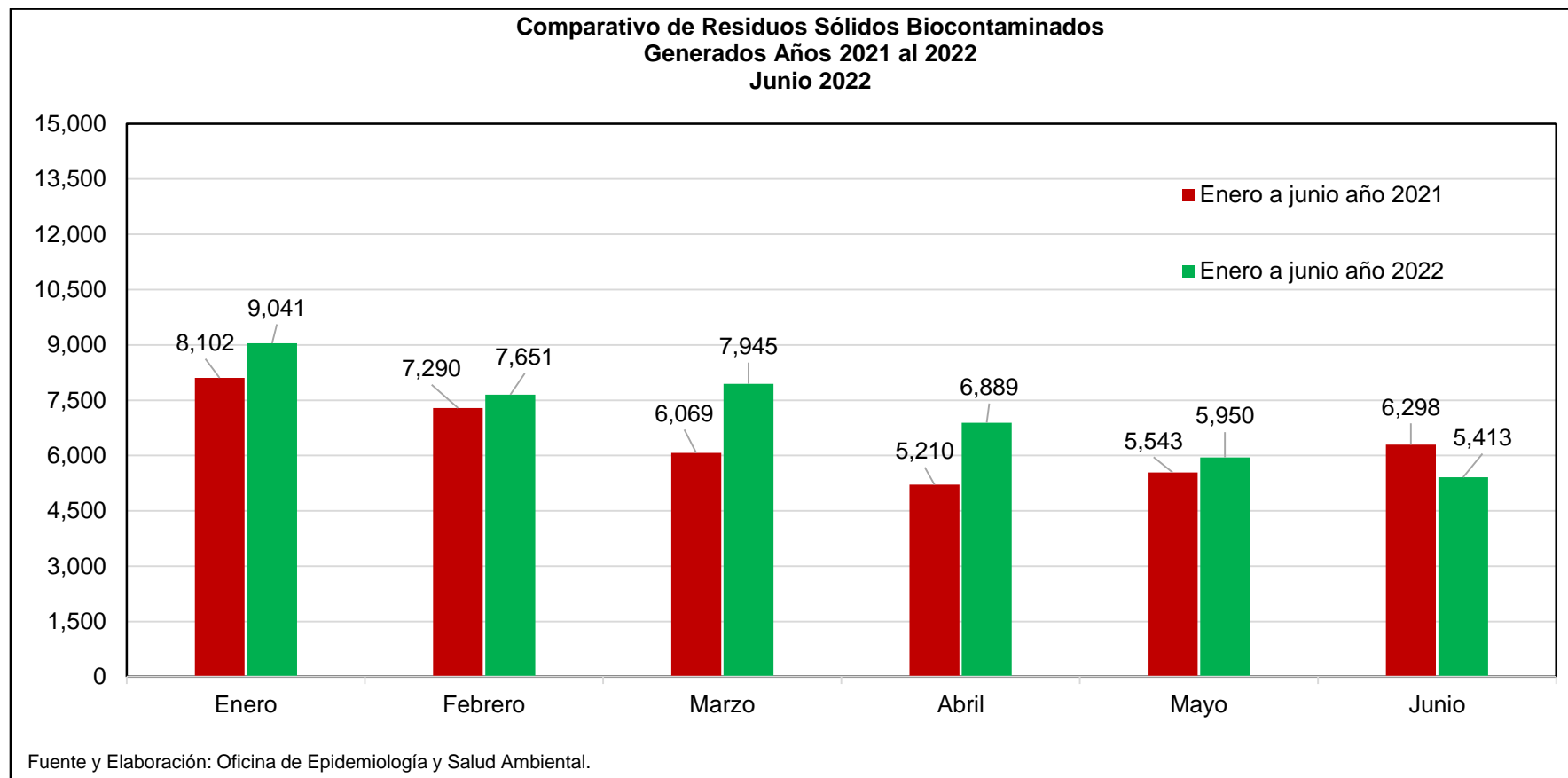
El presente gráfico muestra la Frecuencia Acumulada en los Servicios de Hospitalización. El número de hospitalizaciones en el mes de junio del 2021 fue de 7, mientras que en el mes de junio del presente año fue de 26. Tenemos que considerar que el año 2021 se mantenía la tendencia a no hospitalizar usuarios por motivo de la pandemia por COVID-19.

Servicios de Hospitalización: Egresos Hospitalarios JUNIO 2022



La presente gráfica muestra la cantidad de Egresos de los Servicios de Hospitalización. En el mes de junio del 2021 se produjeron 06 egresos, mientras que en junio del 2022 se produjeron 13 egresos. Nuevamente esto se puede explicar por el mayor internamiento de usuarios en el 2022 a diferencia del 2021 por motivo de la pandemia por COVID-19.

Comparativo de Residuos Sólidos Biocontaminados Generados JUNIO 2022



El presente gráfico muestra la cantidad de residuos sólidos biocontaminados generados al mes de junio del año 2021 (6,298 Kg.), en comparación a junio del año 2022 (5413 Kg.). Se aprecia que la cantidad generada (en kg.) en junio del año 2021 es en menor proporción a lo producido en junio del presente año algo que no ocurre en los otros meses del año en el que las cantidades mayores que las del 2021.

Consolidado de Vigilancia de Enfermedades no Transmisibles JUNIO 2022

VIGILANCIA DE ENFERMEDADES NO TRANSMISIBLES FICHA DE INFORMACION MENSUAL - SALUD MENTAL

DISA - V-LIMA CIUDAD
HOSPITAL / INSTITUTO: HOSPITAL VICTOR LARCO HERRERA

Mes: Junio

AÑO: 2022

Total de egresos Hospitalarios	11
Total días de permanencia de todos los pacientes	25

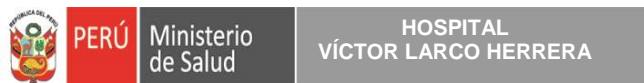
Daños (a)	TOTAL	DEPRESION						ADICCIONES					PSICOSIS		
		A	B	C	D	E	G	H	I	J	K	L	M	N	O
(Codigo Cie x)	(F 32)	(F 60)	(F 31)	(F 40)	(F 42)	(F 06)	(F 10)	(F 19)	(F 14)	(F 20)	(F 23)	(F 25)	(F 41)	(I)	
Nº de egresos	11	0	0	1	0	0	2	0	0	0	7	0	1	0	
Días de permanencia	25	0	0	4	0	0	1	0	1	0	18	1	0	0	
Promedio de permanencia	7	0	0	4	0	0	0	0	0	0	3	0	0	0	
Nº de Defunciones	0														
Numero de Casos en Consulta Externa	1789	114	170	203	13	99	101	18	46	6	712	5	45	257	
Atenciones en Emergencia	414	44	50	42	1	16	13	3	23	2	130	18	4	68	

Persona que lleno la ficha
Lic:

1) En Estadística:
2) En Epidemiología:

En la presente tabla se puede apreciar, se atendieron 1789 casos de esquizofrenia en Consulta Externa, en Hospitalización se han producido 11 egresos hospitalarios y en emergencia se produjo 130 casos; durante el mes de junio 2022 no se presentó ningún caso de defunción.

Vigilancia de Infecciones Asociadas a la Atención de Salud JUNIO 2022



DIRECCIÓN DE SALUD: LIMA CENTRO
HOSPITAL: VÍCTOR LARCO HERRERA
OFICINA DE EPIDEMIOLOGÍA Y SALUD AMBIENTAL

FORMULARIO A: INFECCIONES ASOCIADAS A LA ATENCION DE SALUD
FORMULARIO II: Vigilancia en el Servicio de UCE (Unidad de Cuidados Especiales)

MES: JUNIO 2022

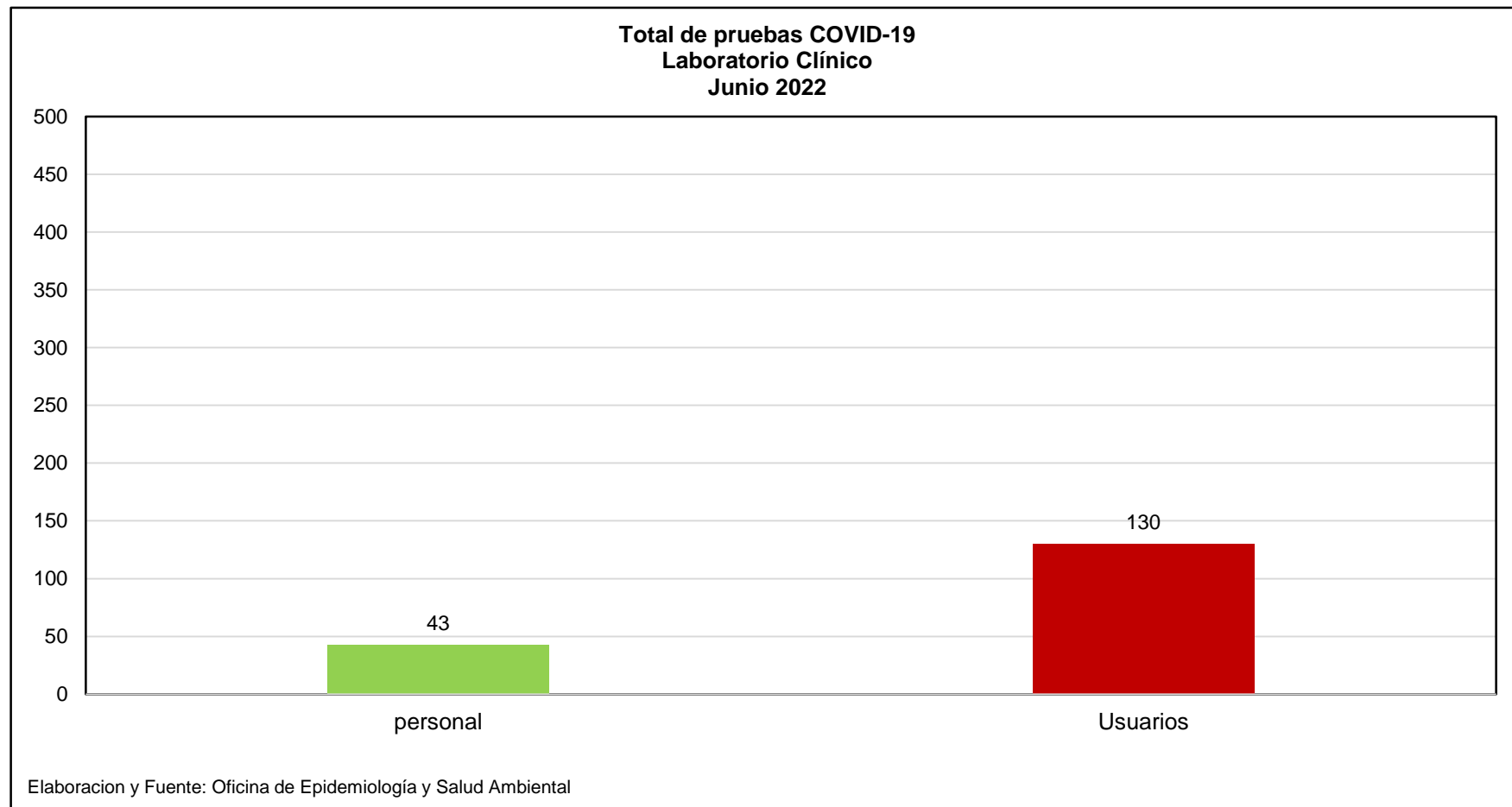
Catéter venoso Central (CVC)				Catéter Urinario permanente (CUP)			
Nº días exposición con CVC	Nº de pacientes vigilados	Nº ITS asociado a CVC	Tasa de ITS	Nº días exposición con CUP	Nº de pacientes vigilados	Nº ITU asociado a CUP	Tasa de ITU
c		d	$d/c \times 1000$	e		f	$f/e \times 1000$
0	0.0	0	0	0	0	0	0

ITS: Infección del Torrente Sanguíneo

ITU: Infección del Tracto Urinario

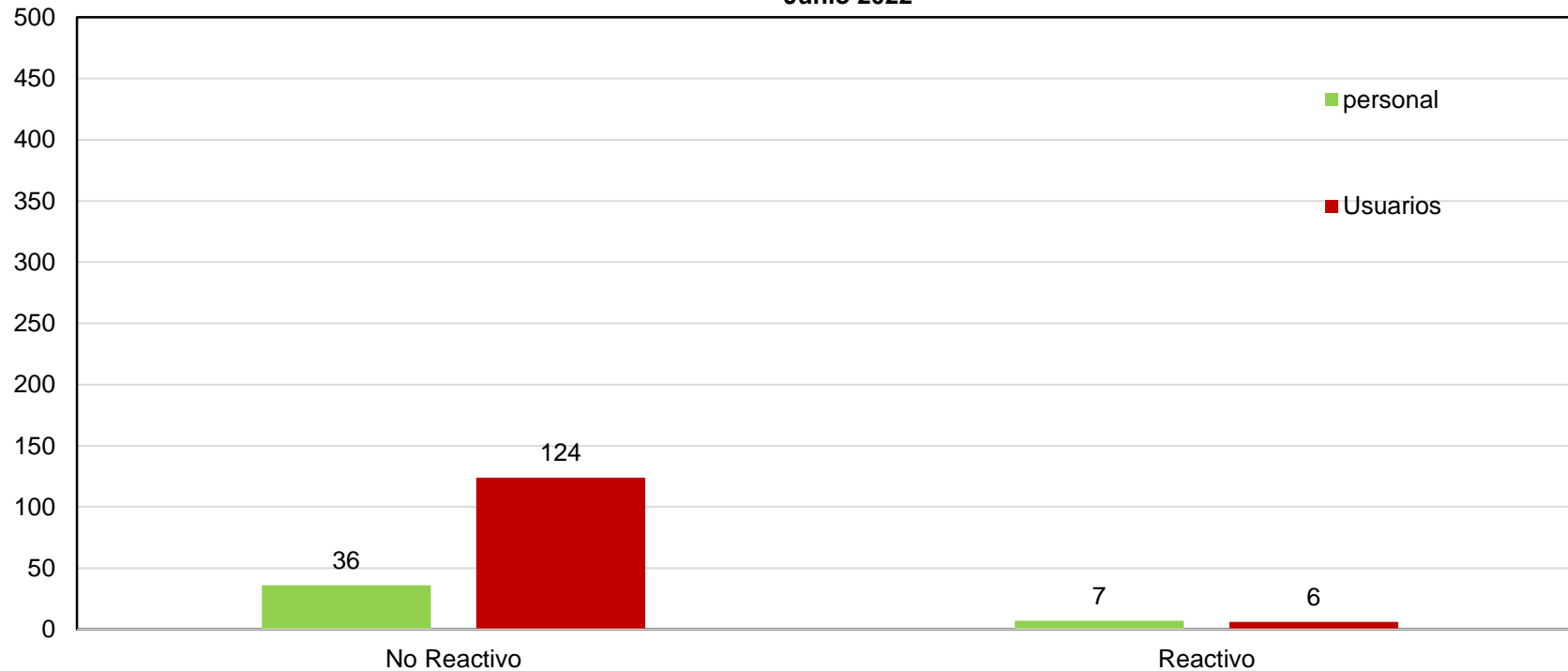
Fuente: Oficina de Epidemiología y Salud Ambiental - Hospital Víctor Larco Herrera

Situación de la COVID-19 en la Institución JUNIO 2022



En el gráfico adjunto se aprecia el total de pruebas antígenas contra la COVID-19 extraídas tanto al personal como a los usuarios. Se observa que en el mes de JUNIO del año 2022 se registraron 43 pruebas, para el personal y 130 pruebas para los usuarios que totalizan 173 pruebas COVID-19.

Hospital Victor Larco Herrera
Total pruebas utilizadas Reactivos y no reactivos
en Personal y Usuarios
Junio 2022



Elaboracion y Fuente: Oficina de Epidemiología y Salud Ambiental

Se aprecia en el gráfico adjunto el número de pruebas reactivas y no reactivas entre personal y usuarios de la institución. En el mes de junio 2022, se presentaron 07 trabajadores con resultado reactivo en la prueba antigénica contra la COVID-19; por parte de los usuarios se presentaron 06 casos de pruebas reactivas positivas a COVID-19.