



PERÚ

Ministerio
de Salud

HOSPITAL VÍCTOR LARCO HERRERA
Oficina Epidemiología y Salud Ambiental

SE 17 al 21 - Nº 05 - 2022

Mes de MAYO 2022



¿LA PANDEMIA HA TERMINADO?

Es evidente que la situación mundial relacionada a la pandemia por COVID-19 luego de más de dos años desde su aparición ha cambiado. Se ha producido una evidente disminución de los casos y la mortalidad. Es momento de decir que la pandemia ¿ha terminado? Reproducimos la opinión del director general de la Organización Mundial de la Salud (OMS), Tedros Adhanom Ghebreyesus sobre el particular a mediados de mayo del presente año.

El alto funcionario ha insistido que la pandemia del coronavirus **“no ha terminado”** y ha recordado que la vacunación es la medida **“más eficaz”** para protegerse de una enfermedad grave o incluso, de la muerte.

Además, comentó que pese a que los casos y muertes por COVID-19 siguen reduciéndose a nivel mundial, se está produciendo un aumento de los contagios en las Américas y en África, subrayando que los científicos sudafricanos que identificaron la variante Ómicron a fines del año pasado ahora han informado que existen dos subvariantes más de Ómicron, BA.4 y BA.5, que son responsables del aumento de los casos en Sudáfrica.

“Es muy pronto para saber si estas nuevas subvariantes pueden causar una enfermedad más grave que otras subvariantes de Ómicron, pero los primeros datos sugieren que la vacunación sigue protegiendo contra la enfermedad grave y la muerte”.

Agrega que vacunar al menos al 70 por ciento de la población de todos los países, incluido el cien por ciento de los grupos de riesgo, sigue siendo la mejor manera de salvar vidas, proteger los sistemas de salud y minimizar los casos de COVID-19 de larga duración.

Finalmente observa una combinación de falta de compromiso político, problemas de capacidad operativa, restricciones financieras y dudas debido a la información errónea y la desinformación que están limitando la demanda de vacunas contra el coronavirus.

En: <https://www.infosalus.com/actualidad/noticia>

OESA

MINISTERIO DE SALUD
SEÑOR DOCTOR
JORGE ANTONIO LÓPEZ PEÑA
Ministro de Salud

Señor Doctor
Julio Manuel Ruiz Olano
Director General del Centro Nacional
de Epidemiología, Prevención y
Control de Enfermedades

HOSPITAL VÍCTOR LARCO HERRERA

Med. Elizabeth M. Rivera Chávez
Directora General

Med. Luis A. Vilchez Salcedo
Jefe de Epidemiología y Salud Ambiental

EQUIPO EDITOR

Med. Luis A. Vilchez Salcedo
Sr. Edgar Tuesta Ramos

Miembros de OFICINA DE
EPIDEMIOLOGÍA Y SALUD
AMBIENTAL

Med. Luis A. Vilchez Salcedo (Jefatura)
Lic. Enf. Jhoana Pérez Vásquez
Ing. Amb. Darnley Pamela Uriol Cipriano
Sr. Edgar Tuesta Ramos
Sra. Ana María Arevalo Revilla

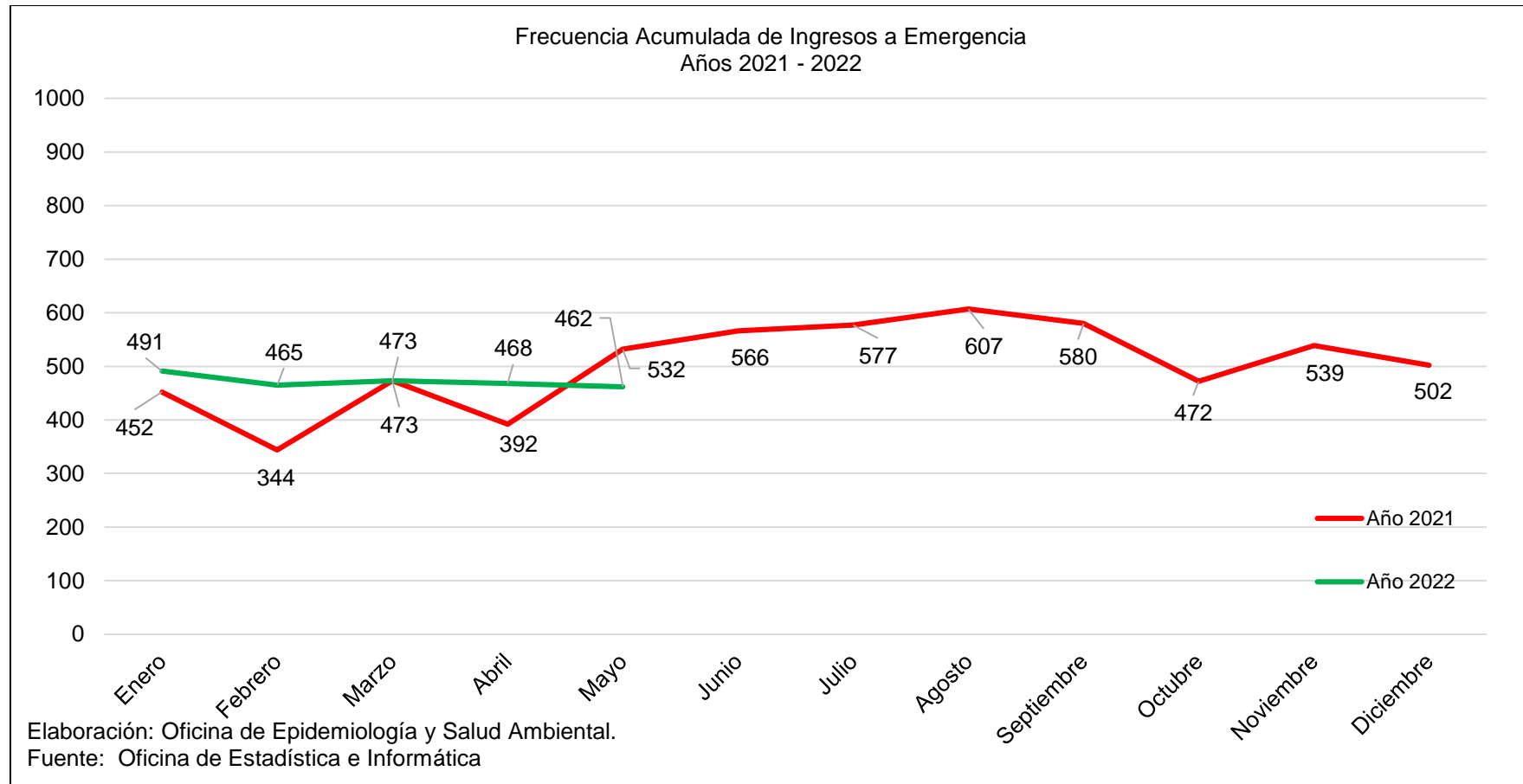
Teléfono: Fax: 2614668
2615516: Anexo—1032

INDICE

Tabla de contenido

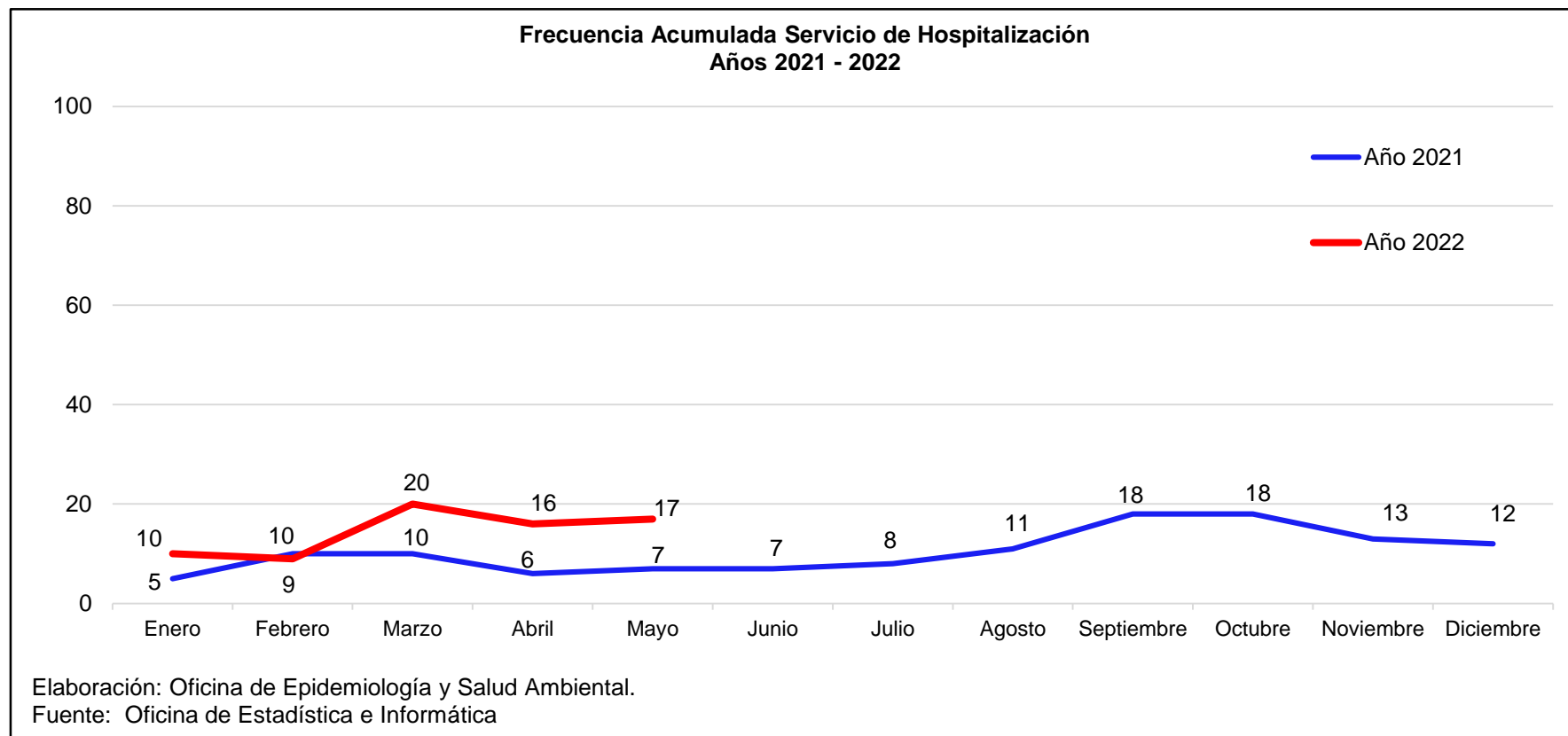
✓ Ingresos a Emergencia MAYO 2022	3
✓ Servicio de Hospitalización MAYO 2022	4
✓ Comparativo de Residuos Solidos Biocontaminados Generados MAYO 2022.....	6
✓ Consolidado de Vigilancia de Enfermedades no Trasmisibles MAYO 2022	7
✓ Vigilancia de Infecciones Asociadas a la Atención de Salud MAYO 2022	8
✓ Situación de la COVID-19 en la Institución MAYO 2022	9

Ingresos a Emergencia MAYO 2022



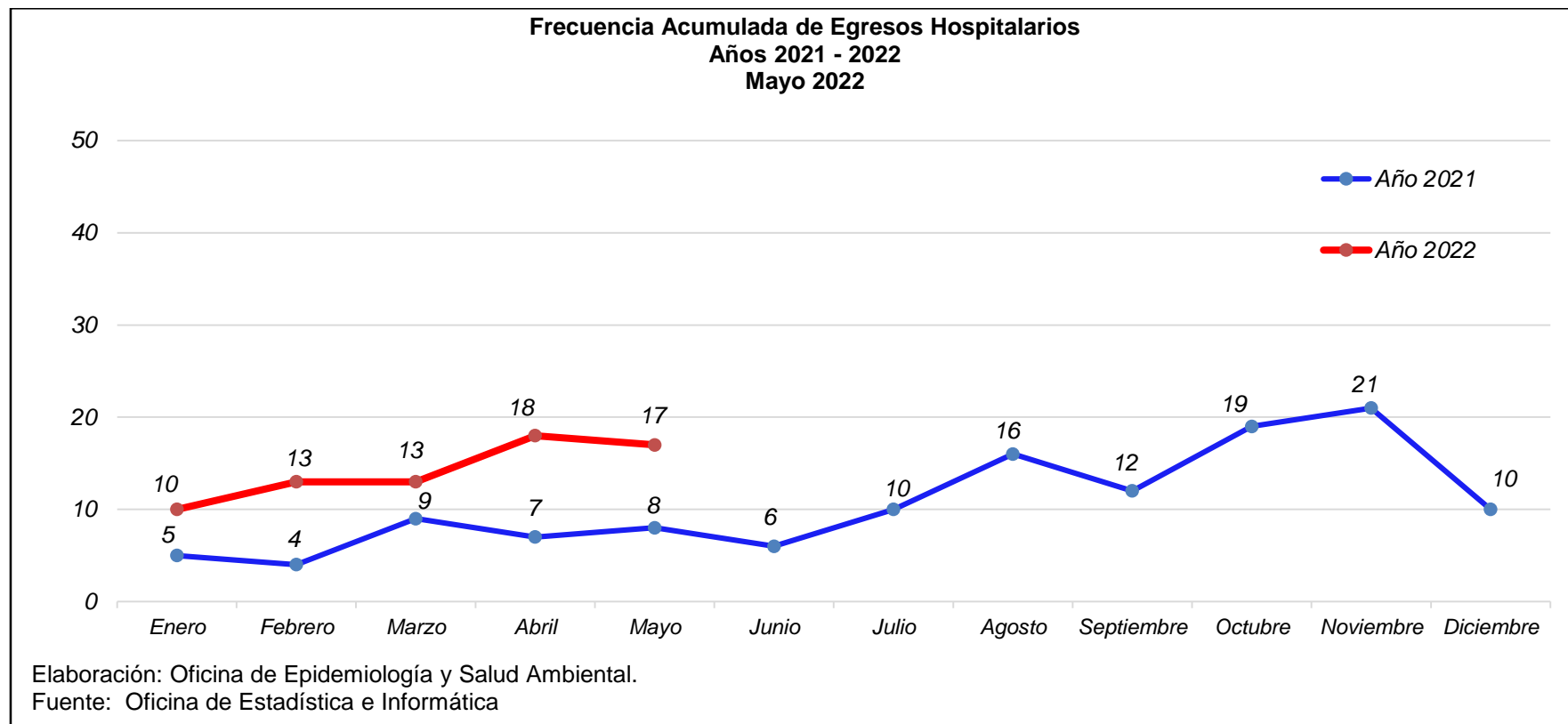
El presente gráfico muestra la Frecuencia Acumulada de Ingresos a Emergencia. Si comparamos con el mes de mayo del 2022 (462 ingresos), en el mes de mayo del 2021 se produjeron 532 ingresos. Esta cifra puede variar mes a mes, pero en general la tendencia es a aumentar.

Servicio de Hospitalización MAYO 2022



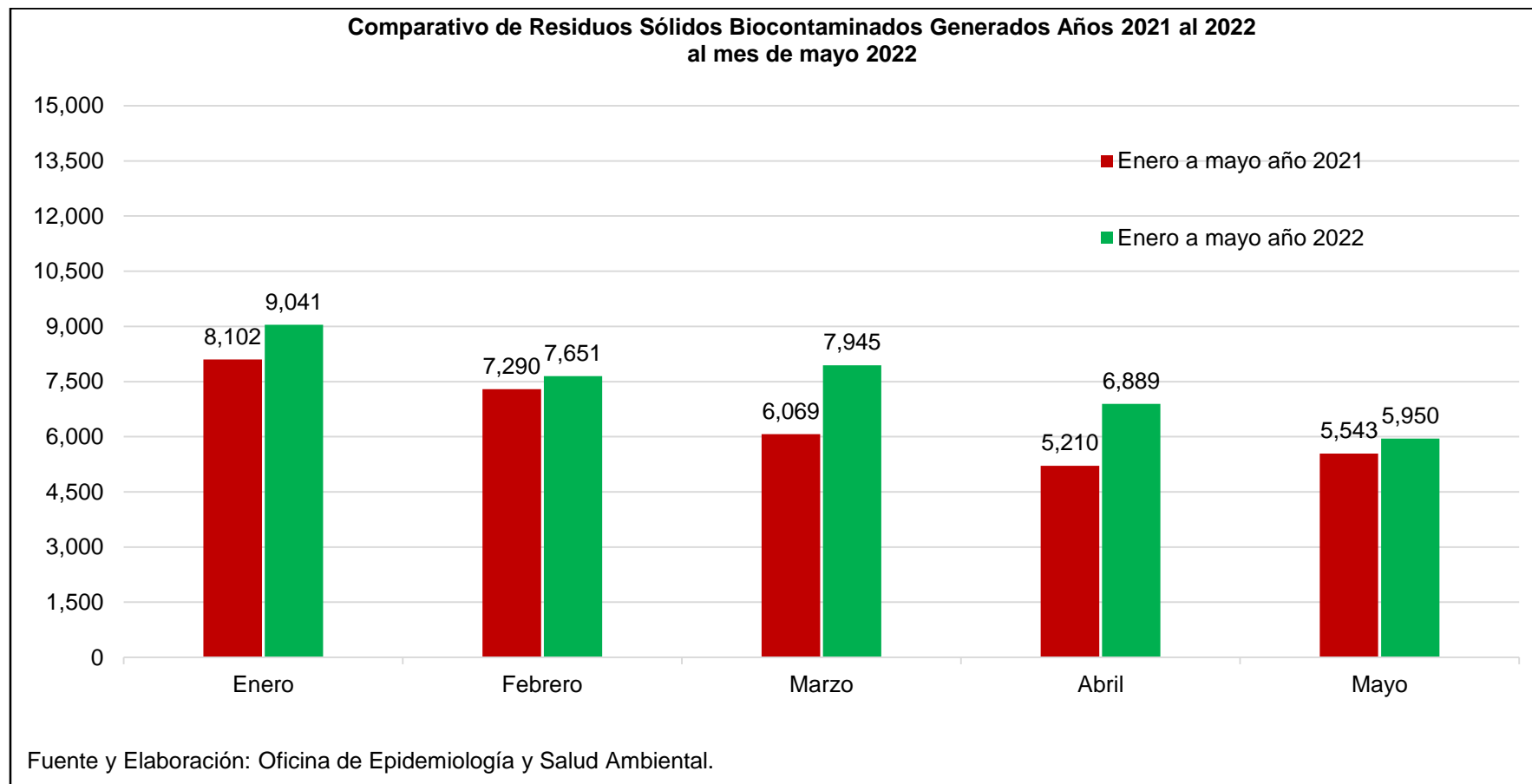
El presente gráfico muestra la Frecuencia Acumulada en los Servicios de Hospitalización. El número de hospitalizaciones en el mes de mayo del 2021 fue de 7, mientras que en el mes de mayo del presente año es 17. En general existe una tendencia a mantenerse en el promedio de hospitalizaciones con una tendencia a aumentar.

Servicios de Hospitalización: Egresos Hospitalarios MAYO 2022



La presente gráfica muestra la cantidad de Egresos de los Servicios de Hospitalización, mes tras mes. En el mes de mayo del 2021 se produjeron 08 Egresos, mientras que en mayo del 2022 se produjeron 17.

Comparativo de Residuos Sólidos Biocontaminados Generados MAYO 2022



El presente gráfico muestra la cantidad de residuos sólidos biocontaminados generados al mes de mayo del año 2021, en comparación a mayo del año 2022. Se aprecia que la cantidad generada (en kg.) en mayo del año 2021 es en menor proporción a lo producido en mayo del presente año.

Consolidado de Vigilancia de Enfermedades no Trasmisibles MAYO 2022

VIGILANCIA DE ENFERMEADES NO TRANSMISIBLES FICHA DE INFORMACION MENSUAL - SALUD MENTAL

DISA - V-LIMA CIUDAD
 HOSPITAL/ INSTITUTO: HOSPITAL VICTOR LARCO HERRERA

Mes:

Mayo						
------	--	--	--	--	--	--

AÑO: 2022

Total de egresos Hospitalarios	14
Total días de permanencia de todos los pacientes	17

Daños (a)	TOTAL	DEPRESION						ADICCIONES					PSICOSIS		
		A	B	C	D	E	G	H	I	J	K	L	M	N	O
(Codigo Cie x)	(F 32)	(F 60)	(F 31)	(F 40)	(F 42)	(F 06)	(F 10)	(F 19)	(F 14)	(F 20)	(F 23)	(F 25)	(F 41)	()	
Nº de egresos	14	0	0	3	0	0	0	0	0	0	10	0	1	0	
Días de permanencia	17	0	0	3	0	0	1	0	1	0	10	1	1	0	
Promedio de permanencia	2	0	0	1	0	0	0	0	0	0	1	0	0	0	
Nº de Defunciones	0														
Numero de Casos en Consulta Externa	2743	151	292	335	20	141	140	26	79	7	1037	10	68	437	
Atenciones en Emergencia	363	55	56	40	0	8	22	4	22	4	80	7	8	57	

Persona que lleno la ficha
 Lic:

1) En Estadística:
 2) En Epidemiología:

En la presente tabla se puede apreciar, se atendieron 1037 casos de esquizofrenia en Consulta Externa, en Hospitalizacion se han producido 14 egresos hospitalarios y en emergencia se produjo 80 casos; durante el mes de mayo 2022 no se presentó ninguna defunción.

Vigilancia de Infecciones Asociadas a la Atención de Salud MAYO 2022



PERÚ

Ministerio
de Salud

HOSPITAL
VÍCTOR LARCO HERRERA

DIRECCIÓN DE SALUD: LIMA CENTRO
HOSPITAL: VÍCTOR LARCO HERRERA
OFICINA DE EPIDEMIOLOGÍA Y SALUD AMBIENTAL

FORMULARIO A: INFECCIONES ASOCIADAS A LA ATENCION DE SALUD
FORMULARIO II: Vigilancia en el Servicio de UCE (Unidad de Cuidados Especiales)

MES: MAYO 2022

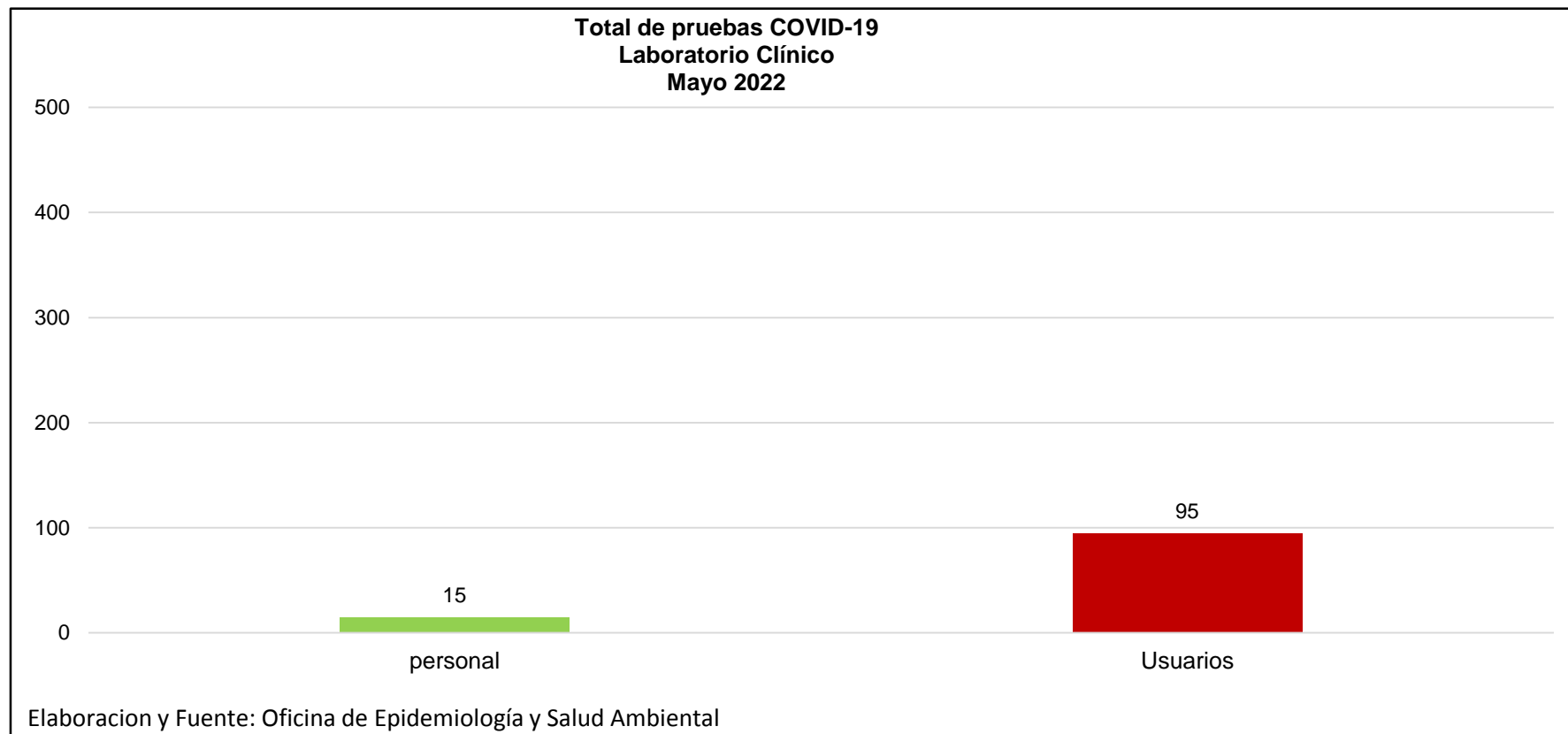
Catéter venoso Central (CVC)				Catéter Urinario permanente (CUP)			
Nº días exposición con CVC	Nº de pacientes vigilados	Nº ITS asociado a CVC	Tasa de ITS	Nº días exposición con CUP	Nº de pacientes vigilados	Nº ITU asociado a CUP	Tasa de ITU
c		d	d/c x 1000	e		f	f/e x 1000
0	0.0	0	0	0	0	0	0

ITS: Infección del Torrente Sanguíneo

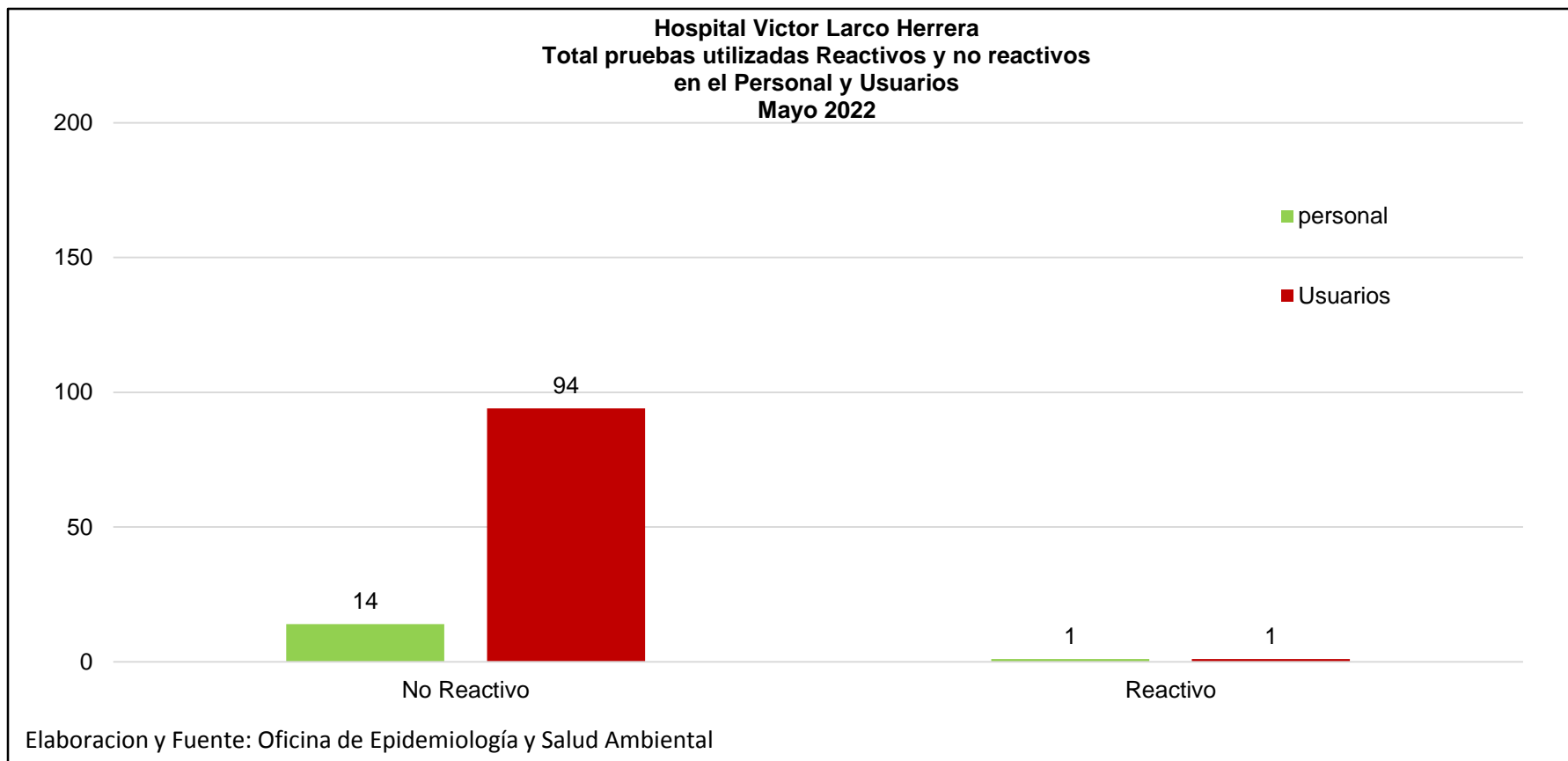
ITU: Infección del Tracto Urinario

Fuente: Oficina de Epidemiología y Salud Ambiental - Hospital Víctor Larco Herrera

Situación de la COVID-19 en la Institución MAYO 2022



En el gráfico adjunto se aprecia el total de pruebas antigenas contra la COVID-19 extraídas tanto al personal como a los usuarios. Se observa que en el mes de mayo del año 2022 se registraron 15 pruebas, para el personal y 95 pruebas para los usuarios.



Se puede apreciar en el gráfico adjunto el número de pruebas reactivas y no reactivas entre personal y usuarios de la institución. Se observa que en mes de mayo 2022, se presentó un trabajador con resultado reactivo en la prueba antigénica contra la COVID-19, así mismo por parte de los usuarios de igual manera en emergencia se presentó una prueba reactiva positiva a COVID-19, en total se observan que se realizaron 15 pruebas al personal, en contraste con la cantidad de pruebas realizadas a los usuarios 94 pruebas.