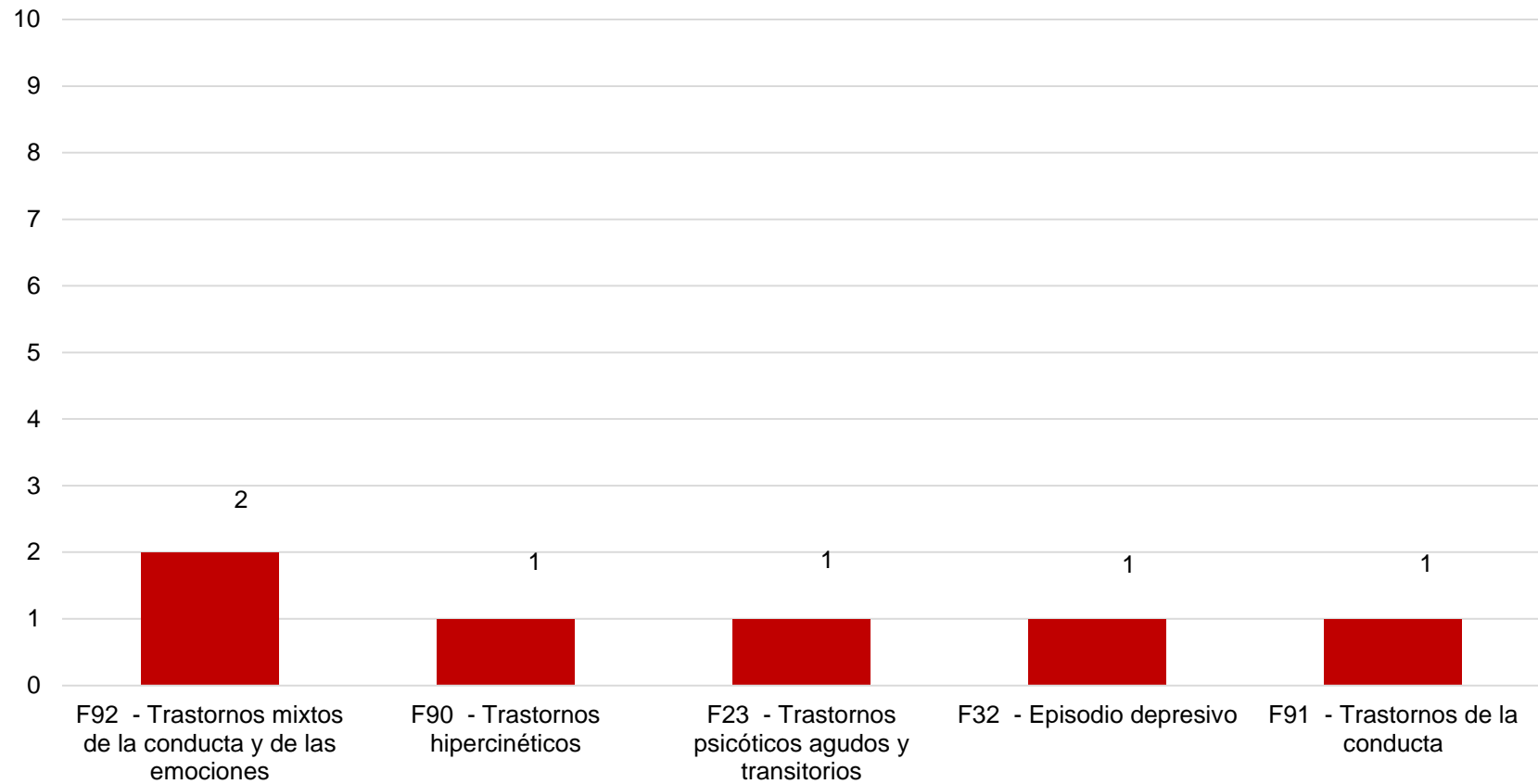


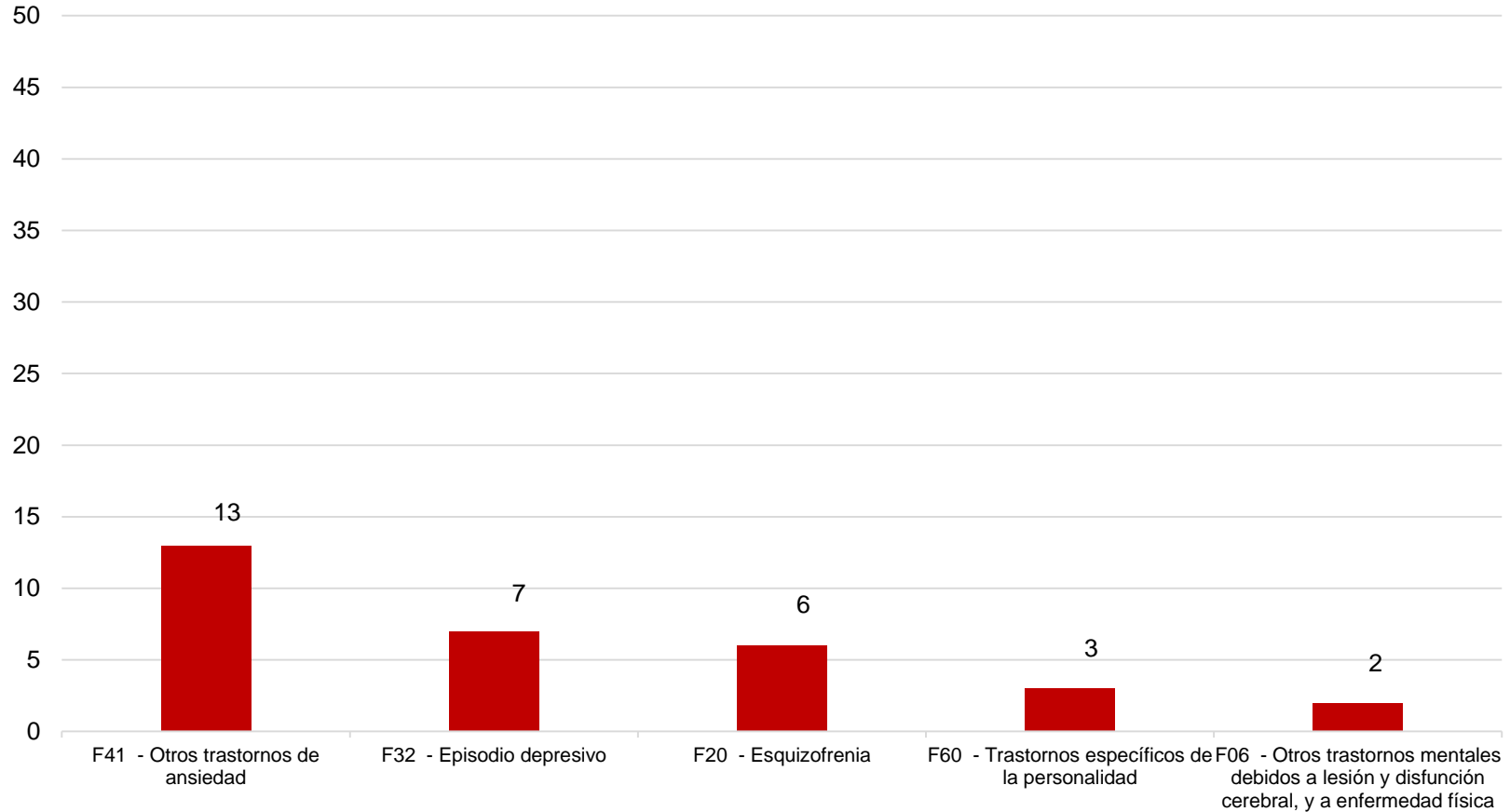
**Primeras Causas de Morbilidad
Psiquiatría Niños Y Adolescentes - Pacientes Nuevos
Mes de Abril 2022
Figura Nº 1**



Elaboración: Oficina de Epidemiología y Salud Ambiental.
Fuente: Oficina de Estadística e Informática

Como se aprecia del gráfico, en el Servicio de consultas de Niños y Adolescentes del HVLH se atendieron en el mes de Abril de pacientes nuevos en primer lugar trastornos mixtos de la conducta y de las emociones, y segundo Trastornos hipercinéticos, trastorno psicóticos agudos y transitorios, Episodio Depresivo y finalmente los trastornos de la conducta.

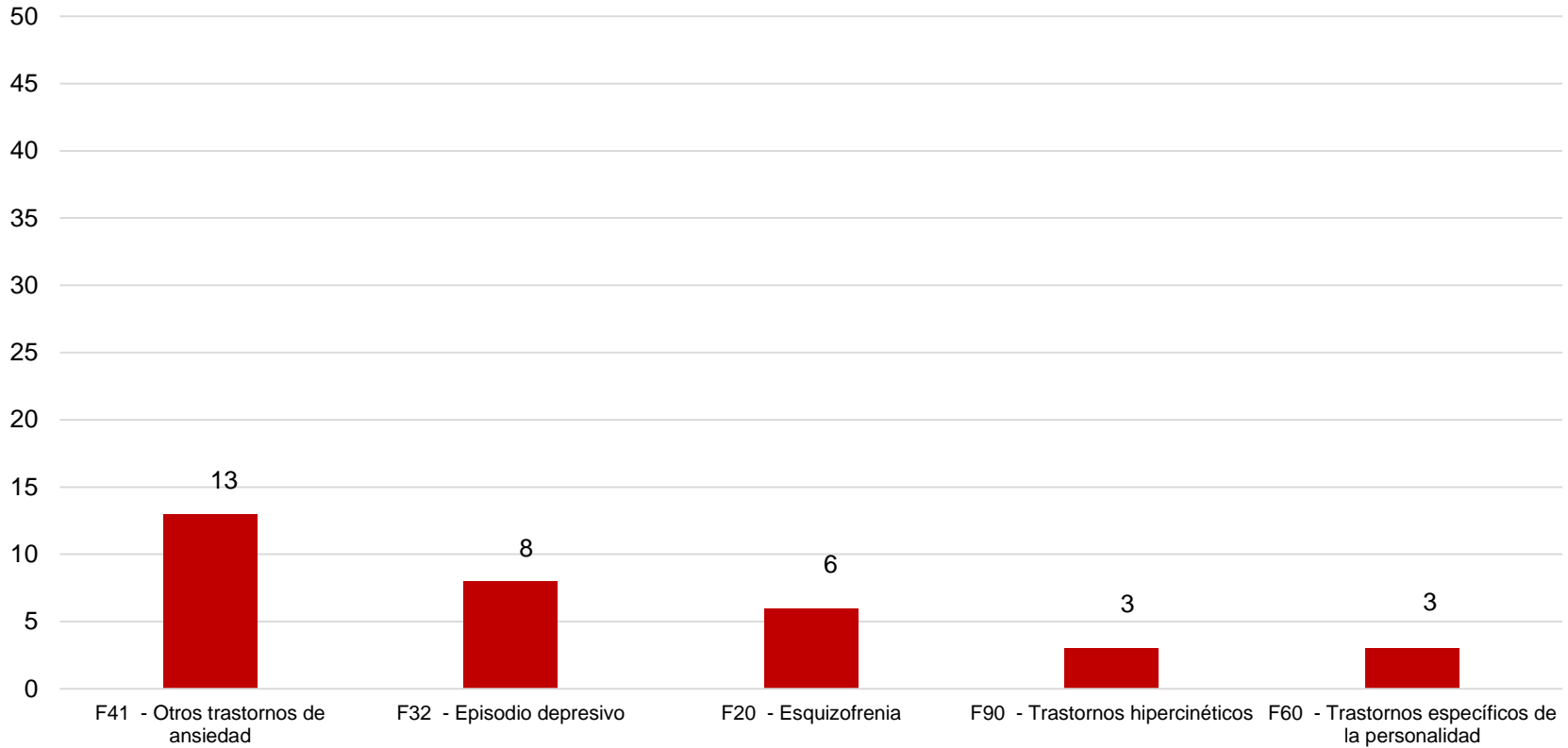
**Primeras Causas de Morbilidad
Psiquiatría Adultos - Pacientes Nuevos
Abril 2022
Figura Nº 2**



Elaboración: Oficina de Epidemiología y Salud Ambiental.
Fuente: Oficina de Estadística e Informática

Como se aprecia del gráfico, en las consultas psiquiatría Adultos, con respecto a los pacientes nuevos, en el mes de abril se presentó en primer lugar Otros Trastorno de ansiedad (13 casos), luego episodio depresivo (07 casos), en tercer lugar, Esquizofrenia (6 casos), seguido de trastorno específicos de la personalidad (3 casos) y finalmente (2 casos) trastornos mentales debido a lesión y disfunción cerebral.

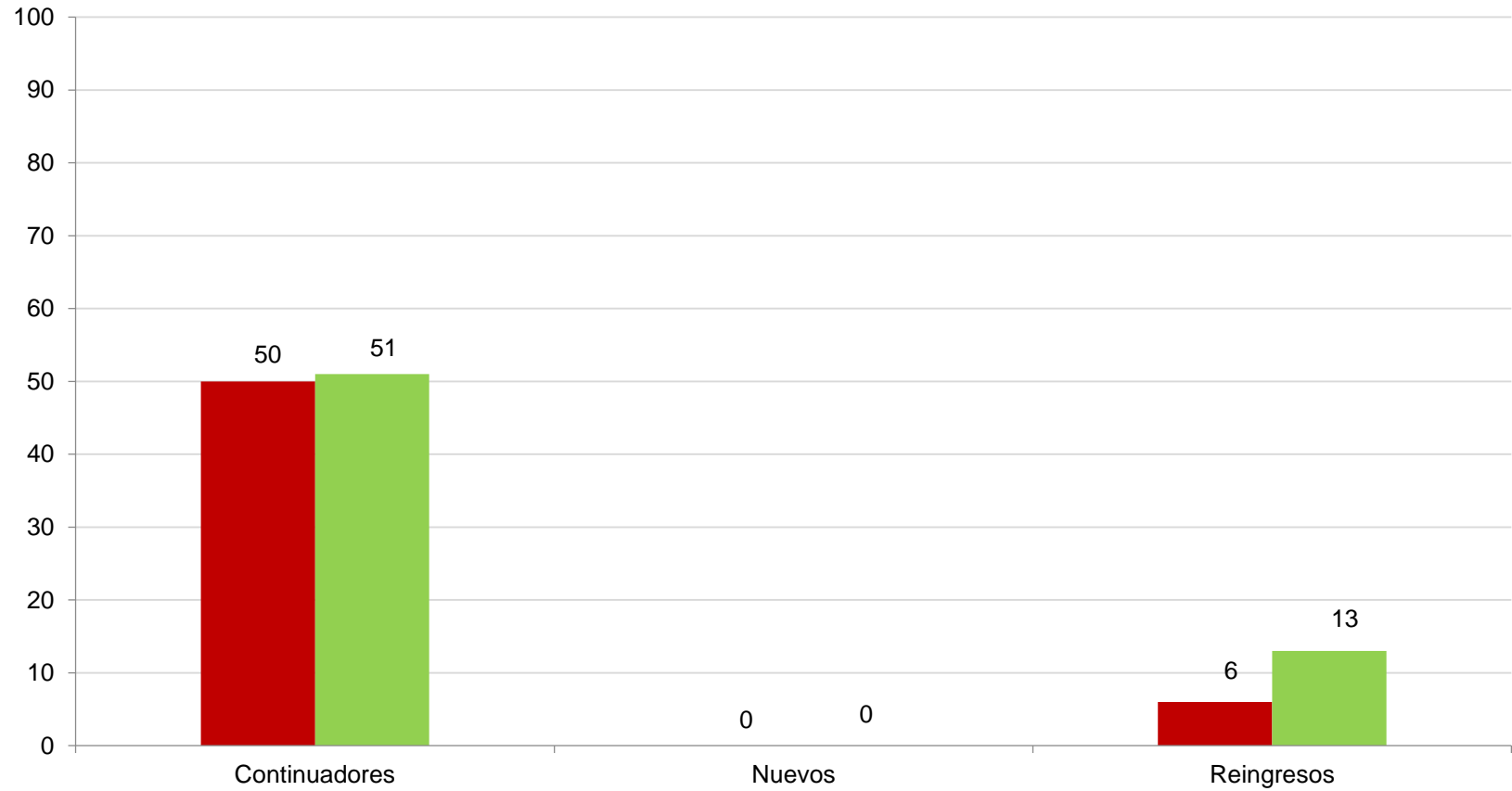
**Primeras Causas de Morbilidad de Todas las Consultas Externas Psiquiatría
(Adultos + Niños + Adicciones) - Pacientes Nuevos
Abril 2022
Figura N° 3**



Elaboración: Oficina de Epidemiología y Salud Ambiental.
Fuente: Oficina de Estadística e Informática

El presente gráfico muestra que, si sumamos el total de pacientes nuevos atendidos en el mes de abril en las consultas de los servicios de Adicciones, Niños y Adolescentes y Adultos, la primera causa de morbilidad fue de Otros trastornos de ansiedad, segundos episodios depresivos, tercero trastornos esquizofrenia, cuarto trastorno hipercinéticos y finalmente trastorno específico de la personalidad.

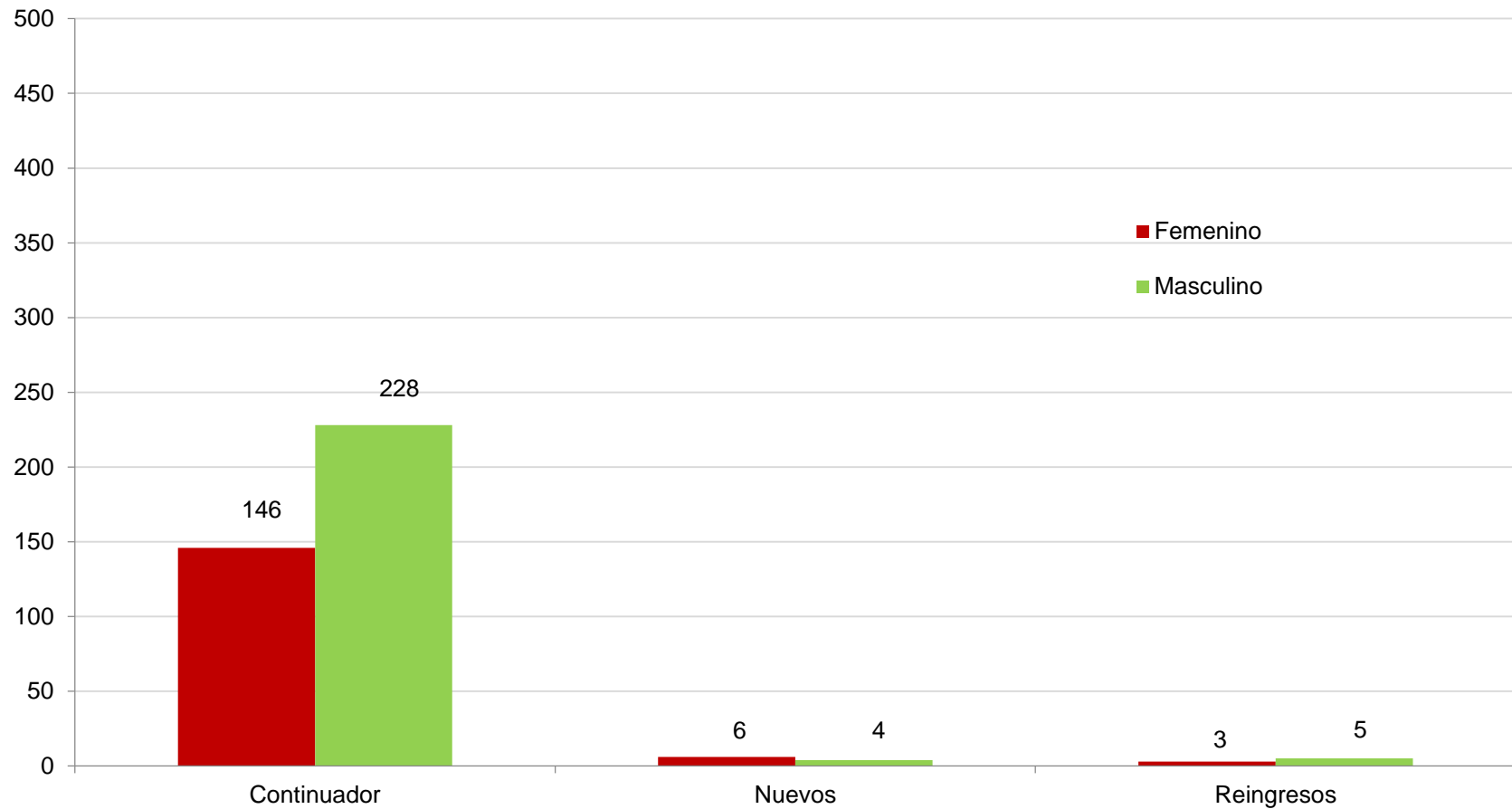
Psiquiatría Adicciones -
Condición Por Sexo
Abril 2022
Figura Nº 4



Elaboración: Oficina de Epidemiología y Salud Ambiental.
Fuente: Oficina de Estadística e Informática

En el caso de la consulta externa de Psiquiatría de Adicciones, se aprecia en el mes de abril, una mayor cantidad de varones atendidos, tanto en continuadores.

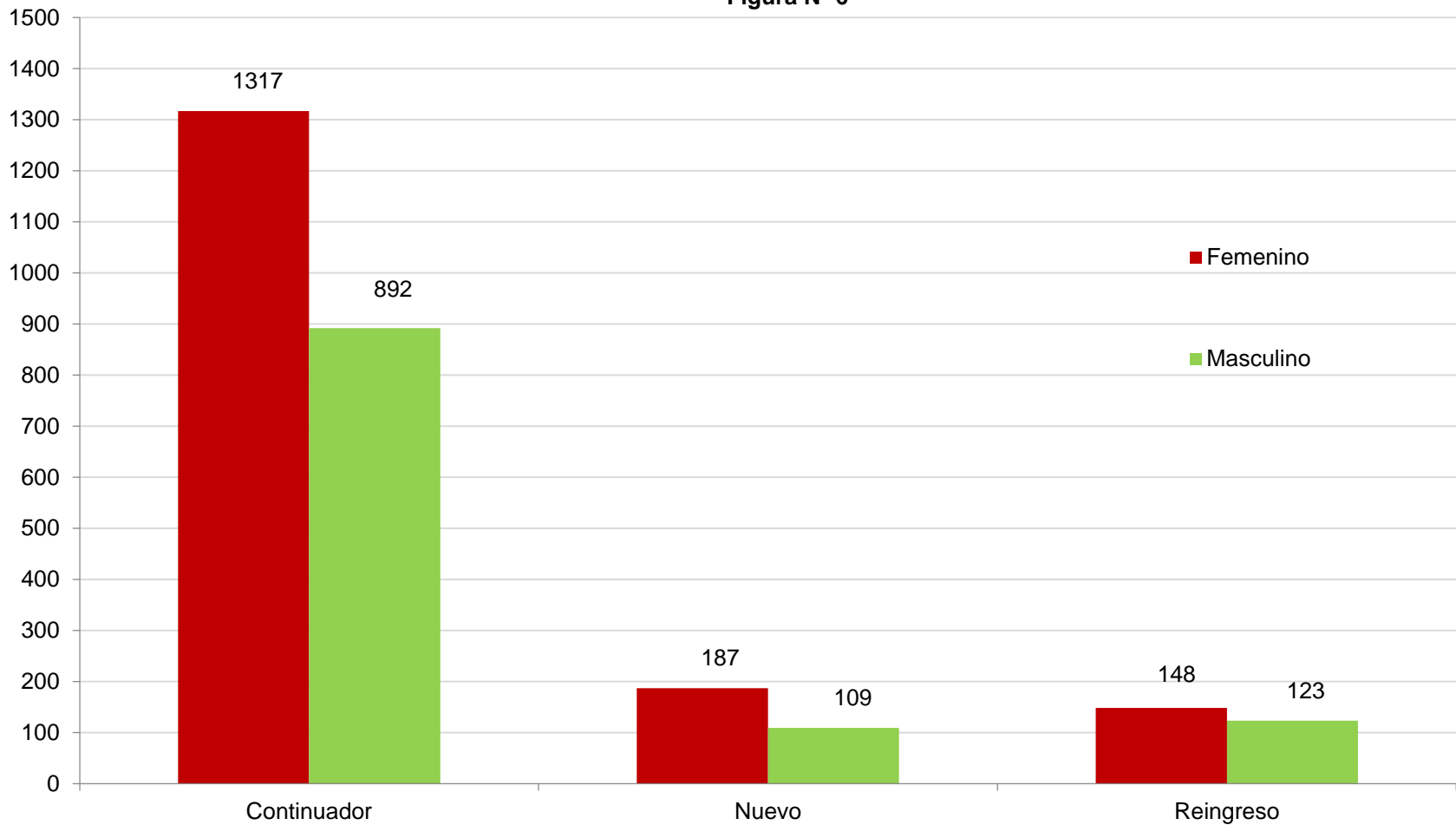
**Teleconsultas Psiquiatría
Niños y Adolescentes Por Condición Y Sexo
Abril 2022
Figura Nº 5**



Elaboración: Oficina de Epidemiología y Salud Ambiental.
Fuente: Oficina de Estadística e Informática

El presente gráfico muestra que, en consulta externa de niños y adolescentes, en el mes de abril, la cantidad de atención de varones es mayor que el de mujeres, y esa mayoría se mantiene en los pacientes continuadores, nuevos y reingresos.

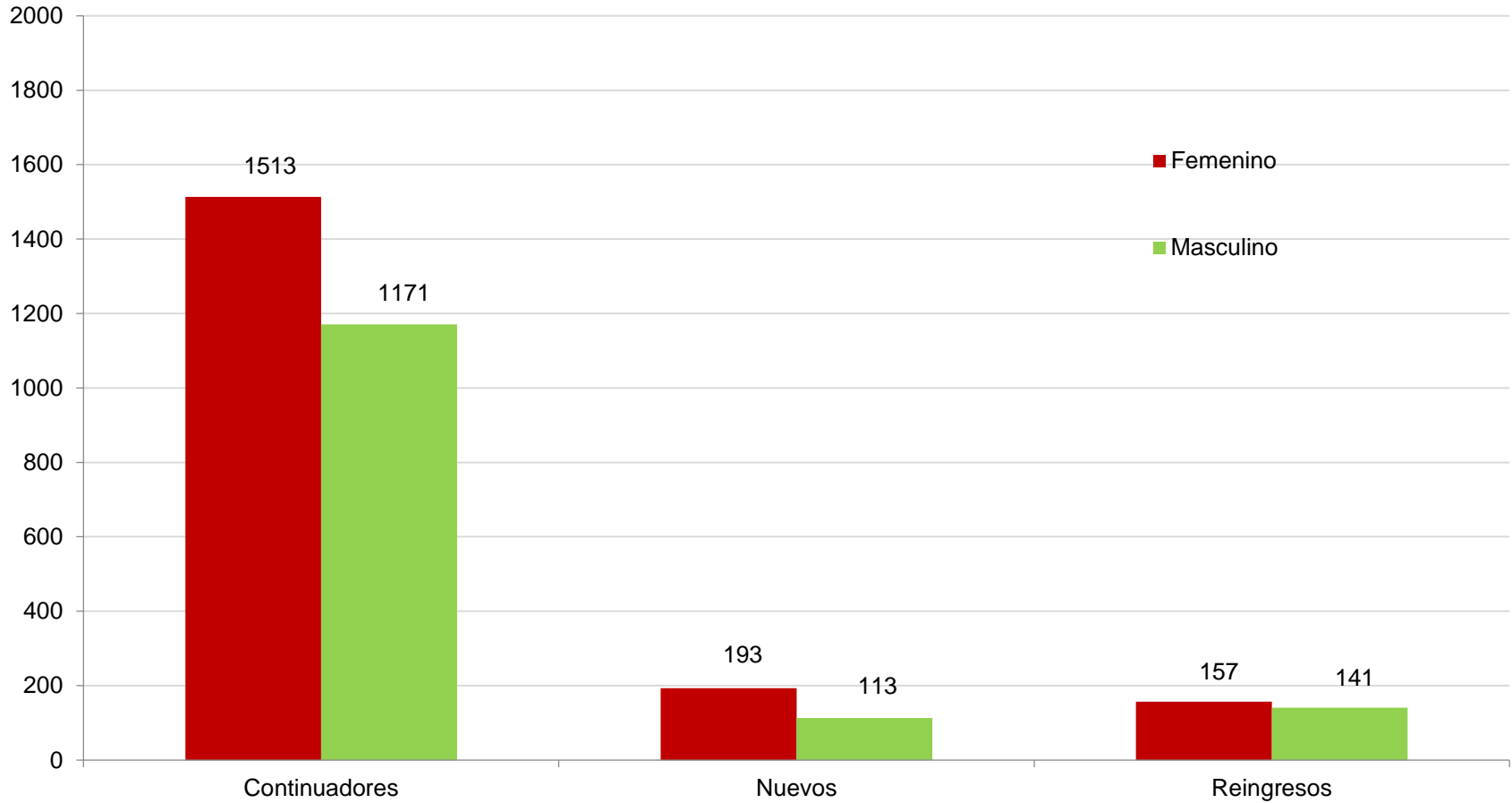
Psiquiatría "Adultos" por Condición Y Sexo
Abril 2022
Figura Nº 6



Elaboración: Oficina de Epidemiología y Salud Ambiental.
Fuente: Oficina de Estadística e Informática

En el caso de la consulta externa de adultos, se aprecia en el mes de abril, una mayor cantidad de mujeres atendidas, tanto en nuevos, continuadores y reingresos.

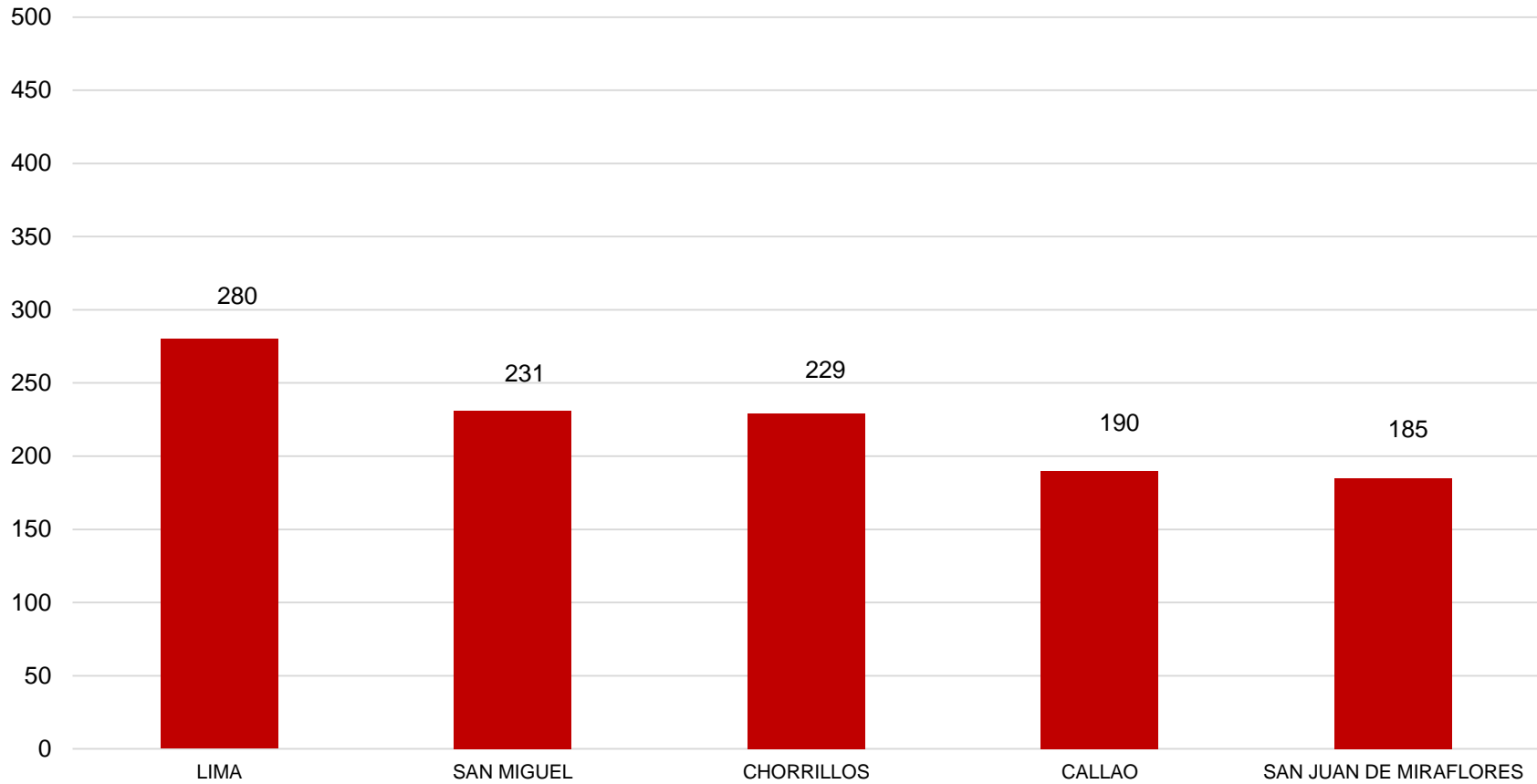
Todas las consultas de
Psiquiatría (Adultos + Niños + Adicciones)
abril 2022
Figura N° 7



Elaboración: Oficina de Epidemiología y Salud Ambiental.
Fuente: Oficina de Estadística e Informática

En relación a todas las consultas (niños, adultos y adicciones), en el mes de abril, se observa que la mayor cantidad son mujeres continuadoras, así como en nuevos y reingresos.

**Primeros Lugares de Procedencia de Toda la consulta
Psiquiatría (Adultos + Niños + Adicciones)
Abril 2022
Figura N° 8**



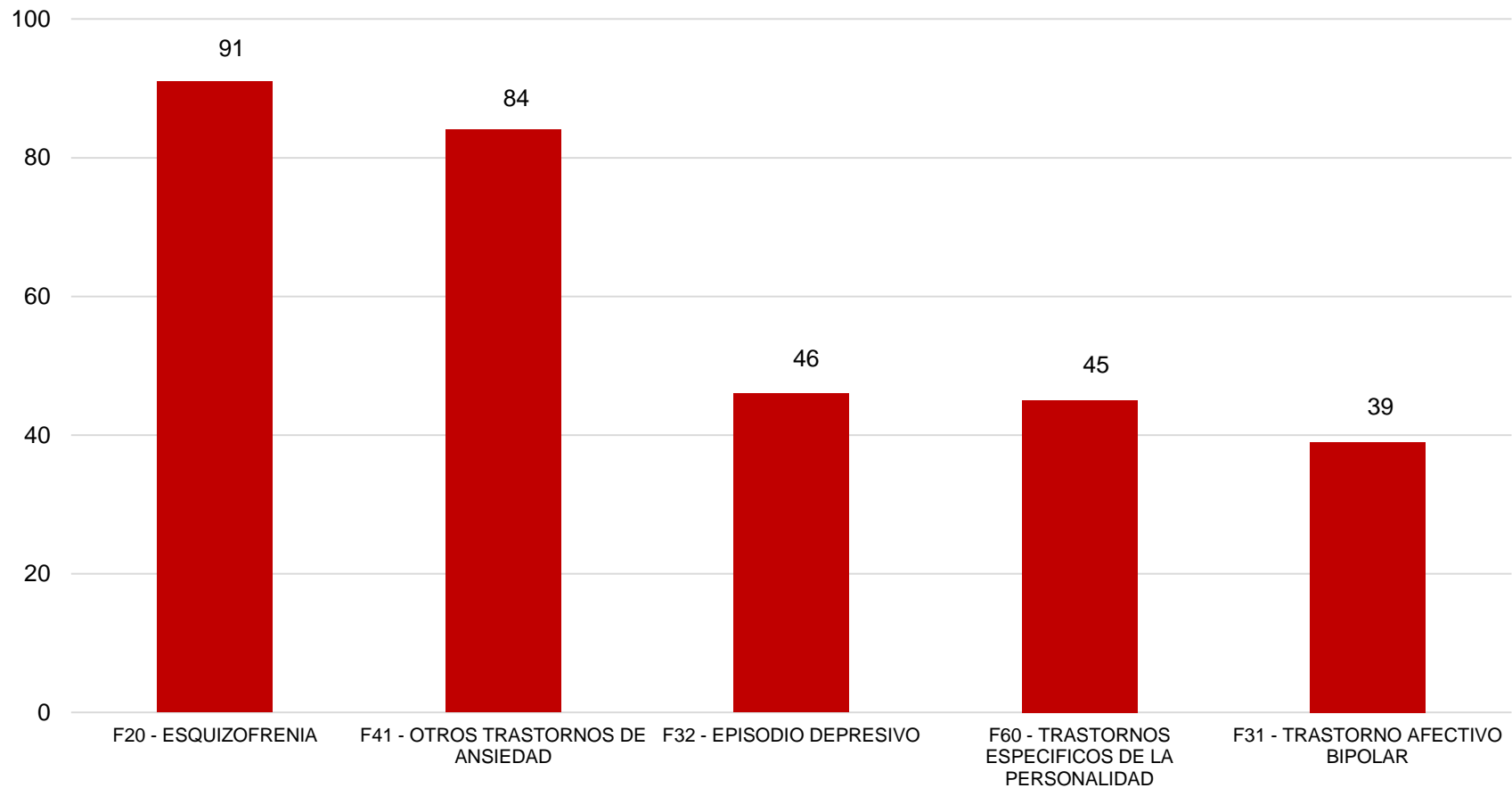
Elaboración: Oficina de Epidemiología y Salud Ambiental.
Fuente: Oficina de Estadística e Informática

Como se aprecia del gráfico, si tenemos en cuenta todas las consultas, en el mes de abril, los pacientes procedieron en primer lugar Lima, seguido de San Miguel, Chorrillos, Callao y finalmente San Juan de Miraflores.

Primeras Causas de Morbilidad de Ingresos a Emergencia

Abril 2022

Figura N° 9

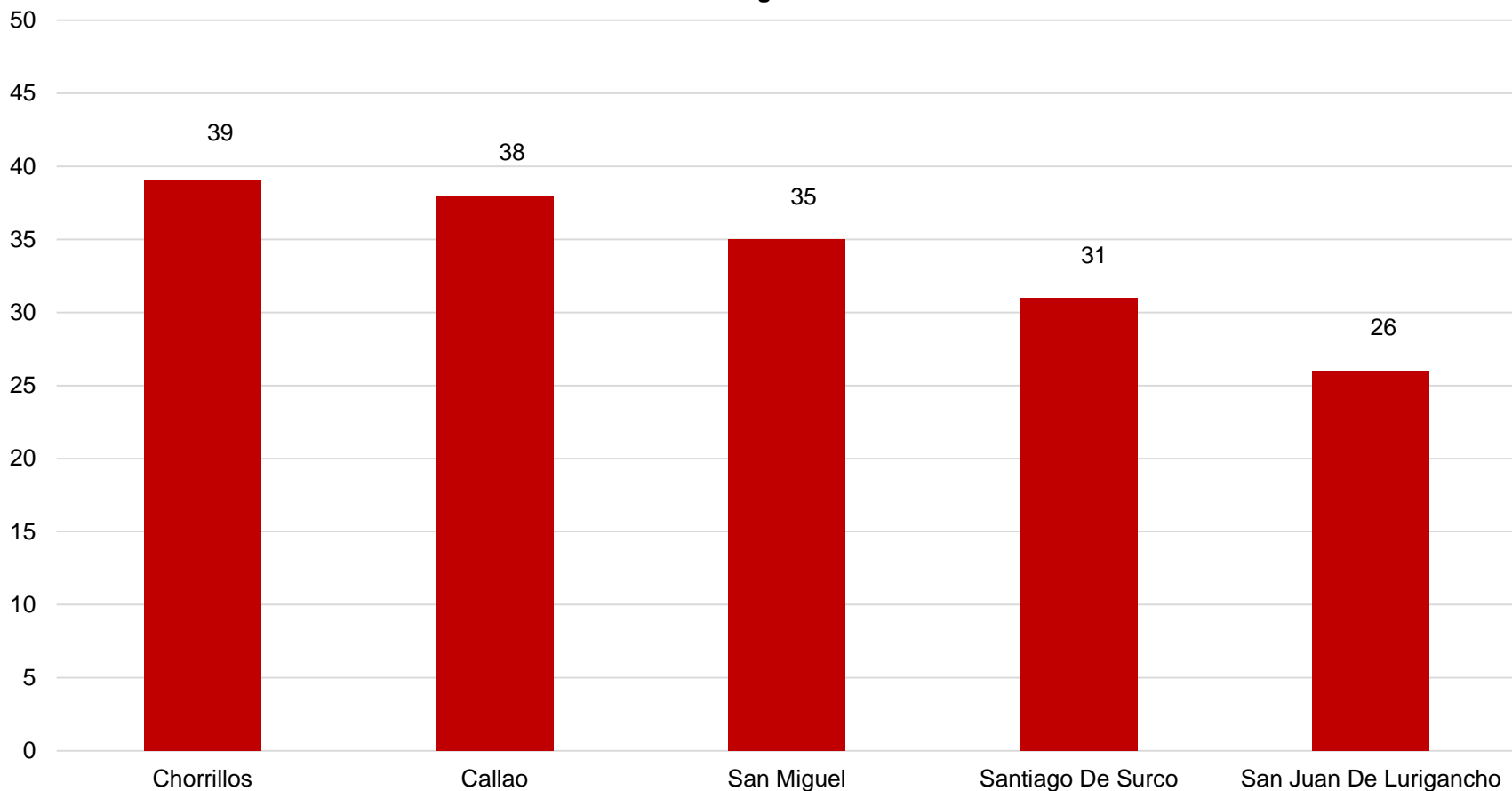


Elaboración: Oficina de Epidemiología y Salud Ambiental.

Fuente: Oficina de Estadística e Informática

Como se muestra en el gráfico, la primera causa de morbilidad en el servicio de emergencia, en el mes de abril, seguido de Esquizofrenia, Otros trastornos de ansiedad, seguido episodios depresivos, trastornos específicos de la personalidad y finalmente trastorno bipolar.

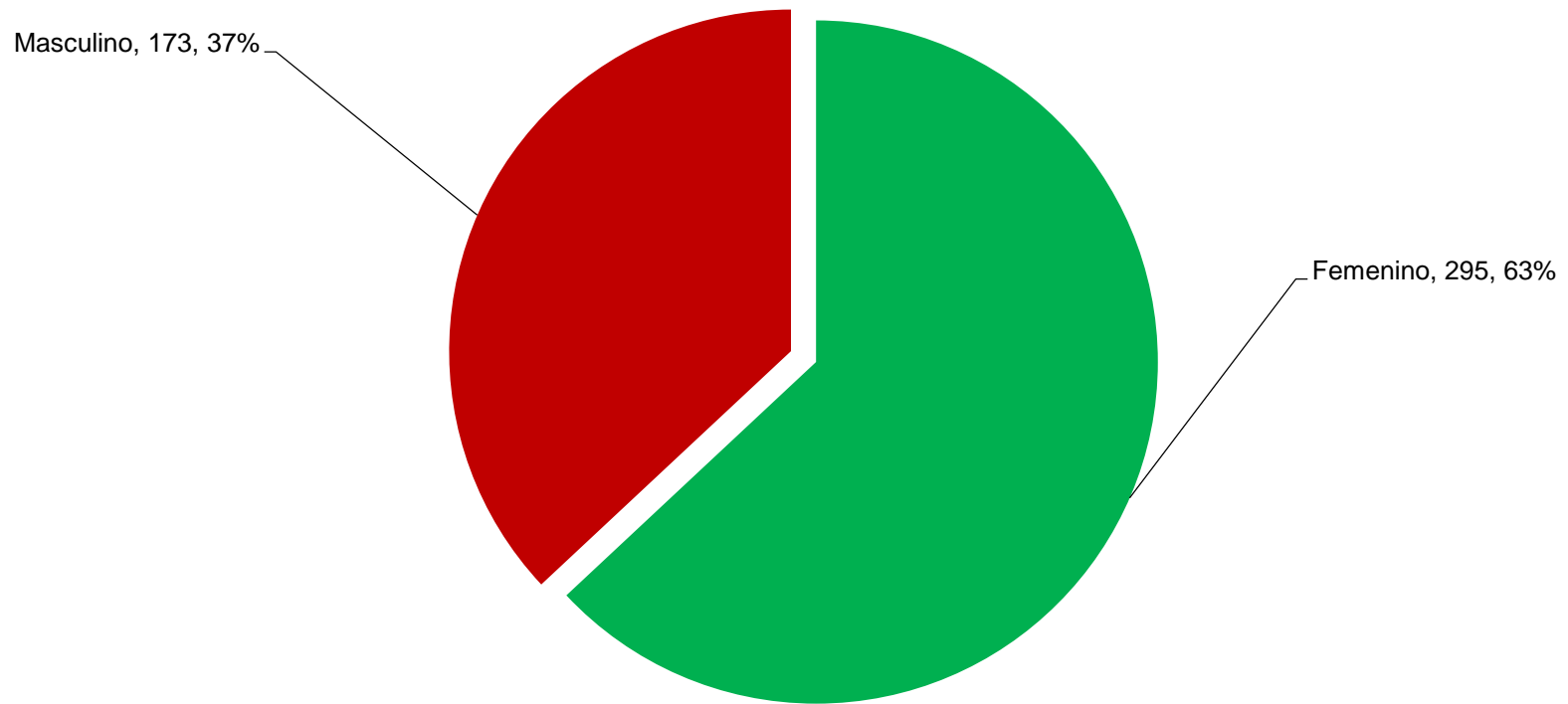
**Primeros Lugares de Procedencia en Emergencia
abril 2022
Figura N° 10**



Elaboración: Oficina de Epidemiología y Salud Ambiental.
Fuente: Oficina de Estadística e Informática

Como se aprecia del gráfico, los pacientes que acudieron al servicio de emergencia en el mes de abril, procedieron en primer lugar de Chorrillos, Callao, San Miguel, Santiago de Surco y finalmente San Juan de Lurigancho.

Ingresos a Emergencia según Sexo
Abril 2022
Figura N° 11

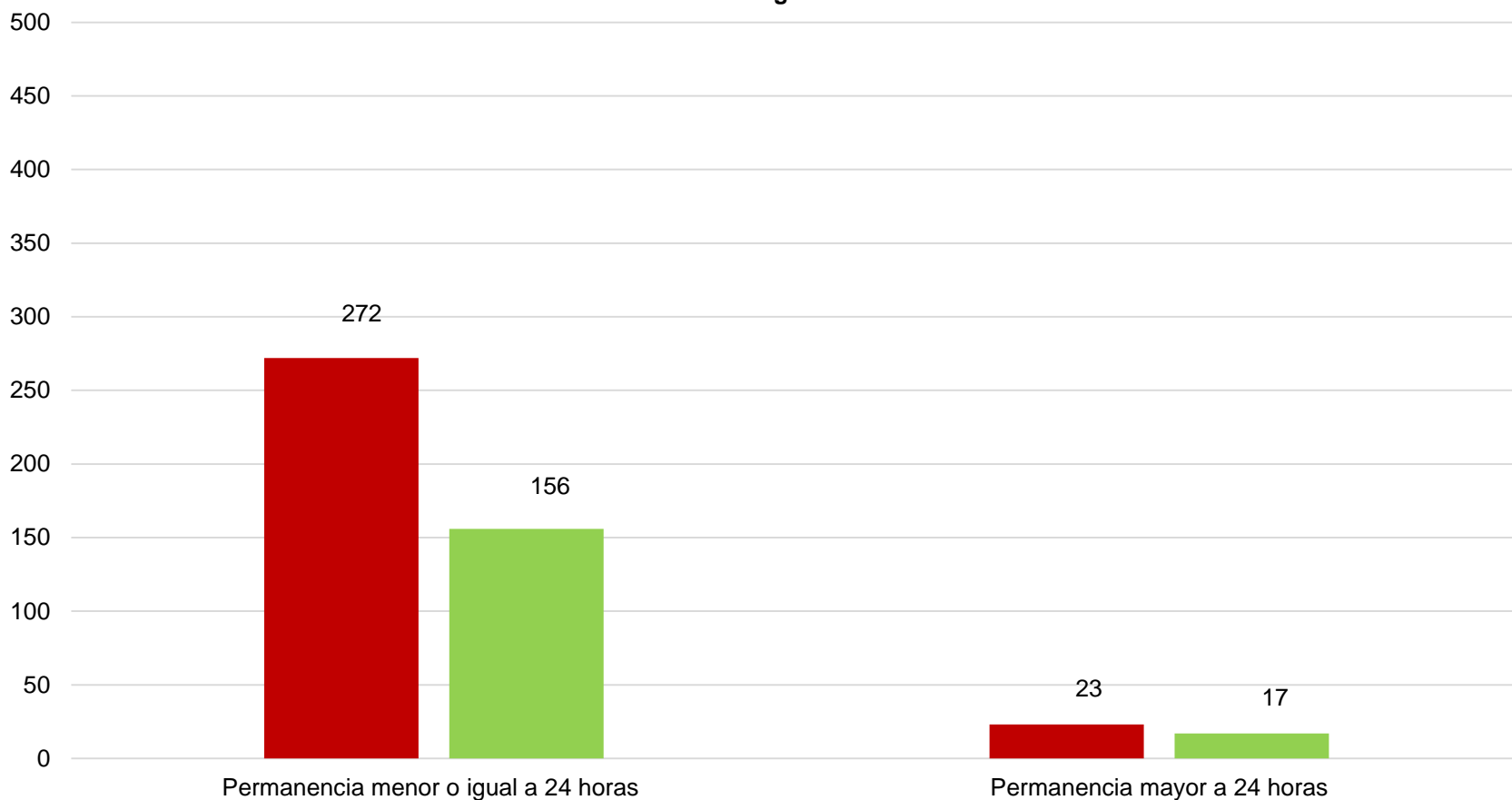


Elaboración: Oficina de Epidemiología y Salud Ambiental.
Fuente: Oficina de Estadística e Informática

Como muestra el gráfico, se aprecia un mayor porcentaje de atenciones en mujeres, que en hombres; en el Servicio de Emergencia durante el mes de abril del 2022.

Tiempo de Permanencia en Emergencia - por Sexo

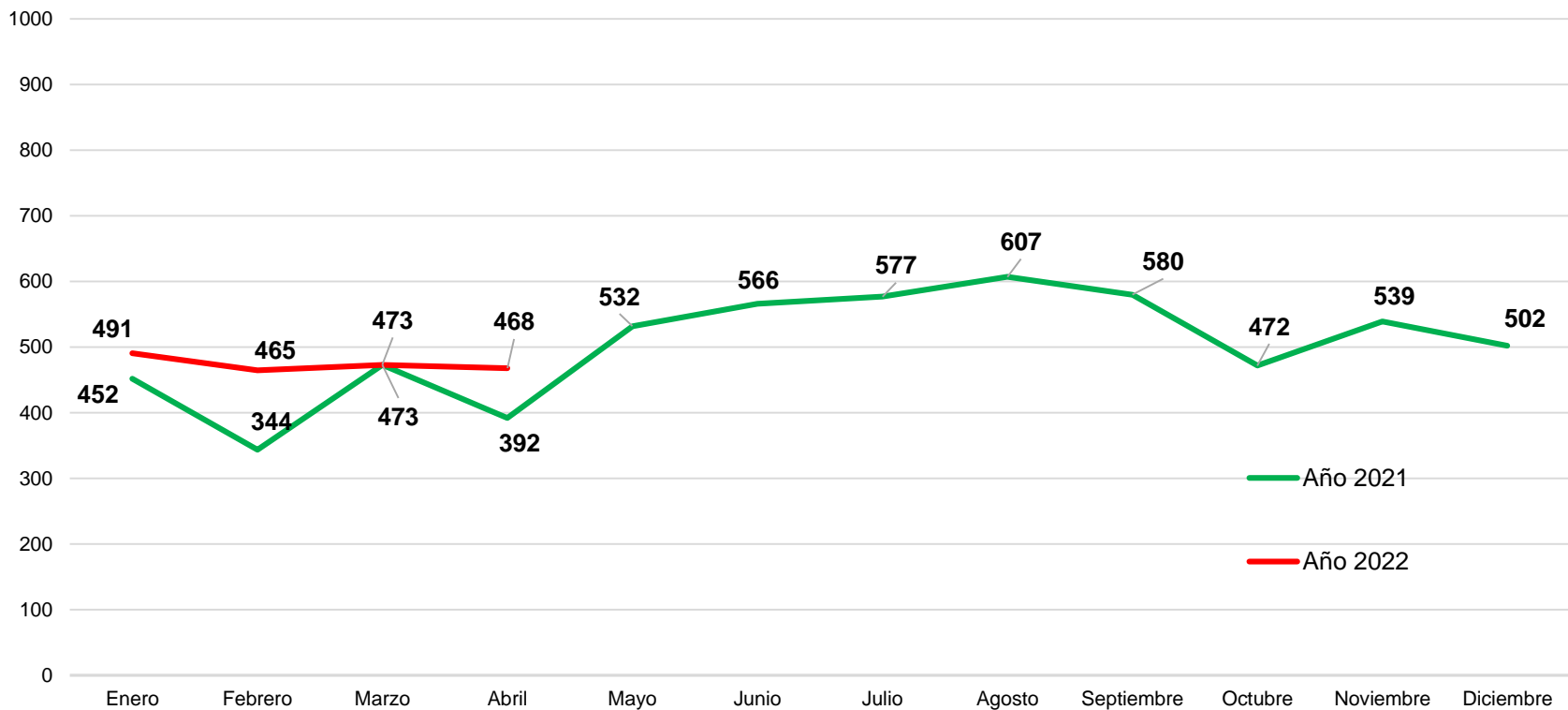
Abril 2022
Figura N° 12



Elaboración: Oficina de Epidemiología y Salud Ambiental.
Fuente: Oficina de Estadística e Informática

En el presente gráfico se observa que, en abril, la mayoría de pacientes tuvieron una estancia menor o igual a 24 horas; es decir, su crisis se resuelve el mismo día de la atención, tanto de varones como de mujeres. Se observa también 40 pacientes con un tiempo de permanencia mayor a 24 horas.

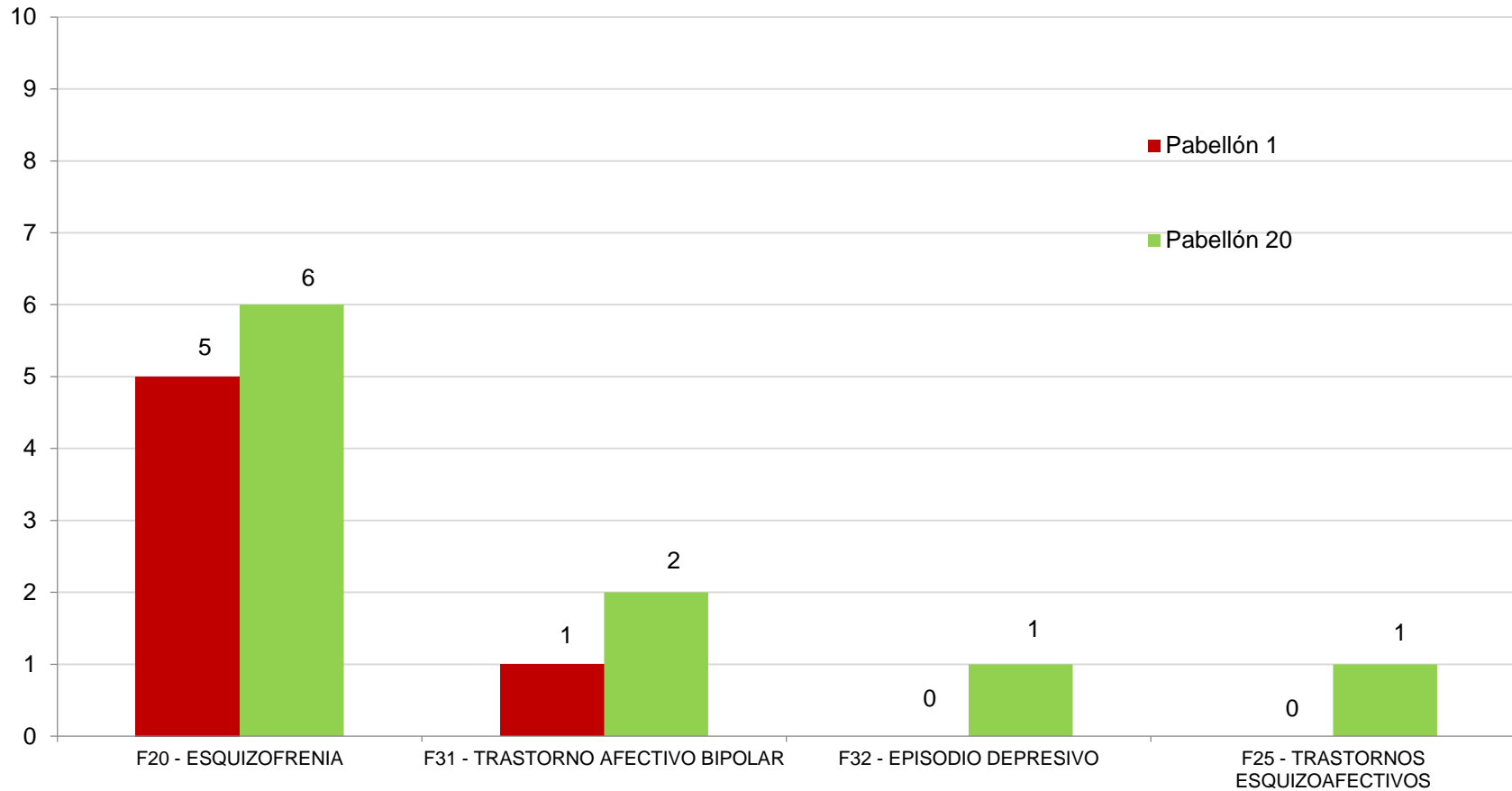
Frecuencia Acumulada de Ingresos a Emergencia
Años 2021 & 2022
Figura N° 13



Elaboración: Oficina de Epidemiología y Salud Ambiental.
Fuente: Oficina de Estadística e Informática

El presente gráfico muestra la Frecuencia Acumulada de Ingresos a Emergencia. Si comparamos con el mes de abril del 2022 (468 ingresos), en el mes de abril del 2021 se produjeron 392 ingresos. Esta cifra puede variar mes a mes, pero en general la tendencia es a aumentar.

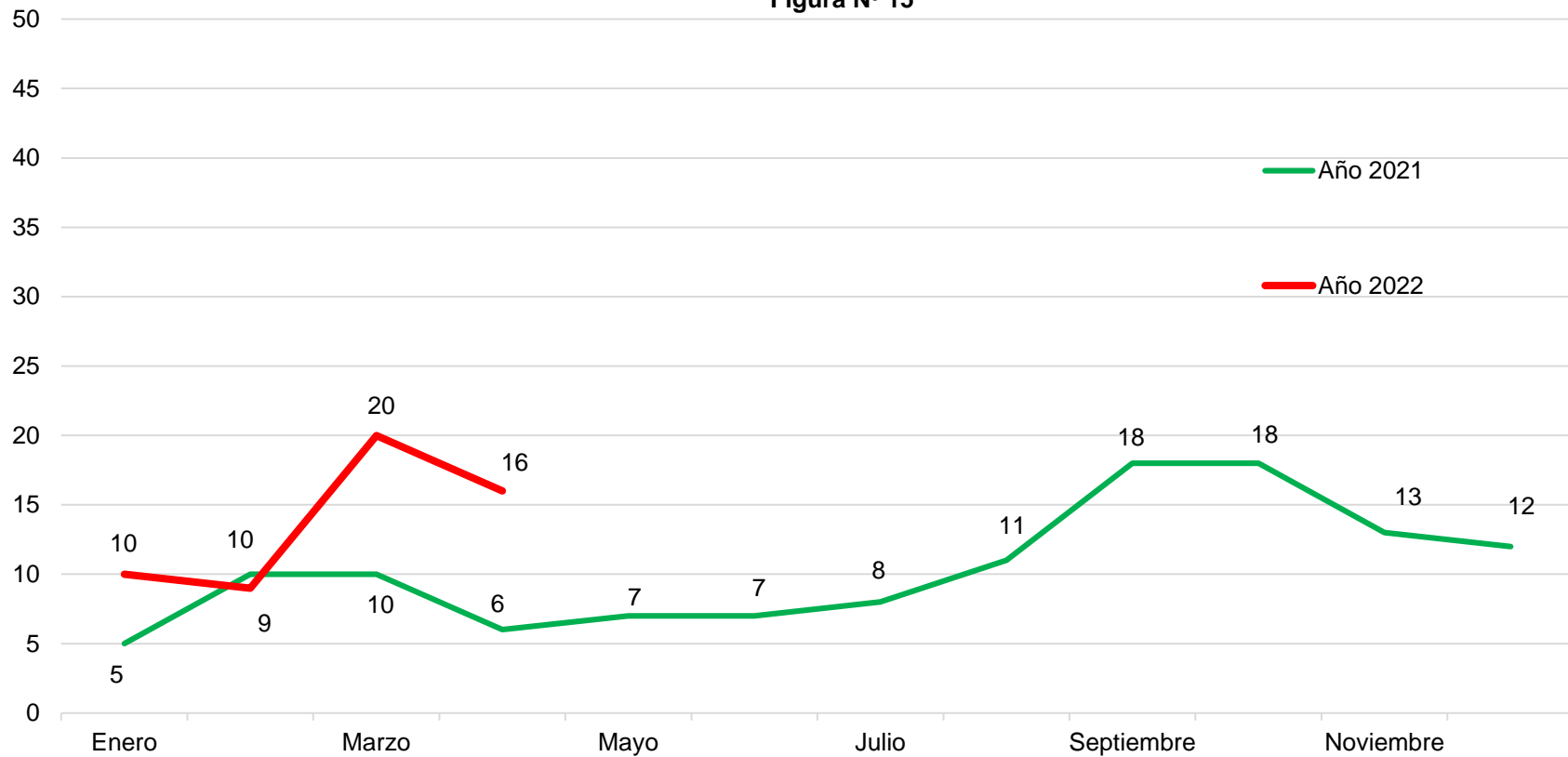
Distribución de Morbilidad por Ingresos a Pabellones
abril 2022
Figura N° 14



Elaboración: Oficina de Epidemiología y Salud Ambiental.
Fuente: Oficina de Estadística e Informática

En el presente gráfico se observan los ingresos a pabellones en el mes de Abril: En los pabellones 1 y 20 ingresaron 11 pacientes respectivamente con Esquizofrenia paranoide, y en el mismo Pabellón 1 y 20, ingresaron 03 pacientes con trastorno bipolar; en el pabellón 20, ingreso 01 Paciente con episodios depresivo, y finalmente ingresó 01 paciente al pabellón 20, con trastornos esquizoafectivos.

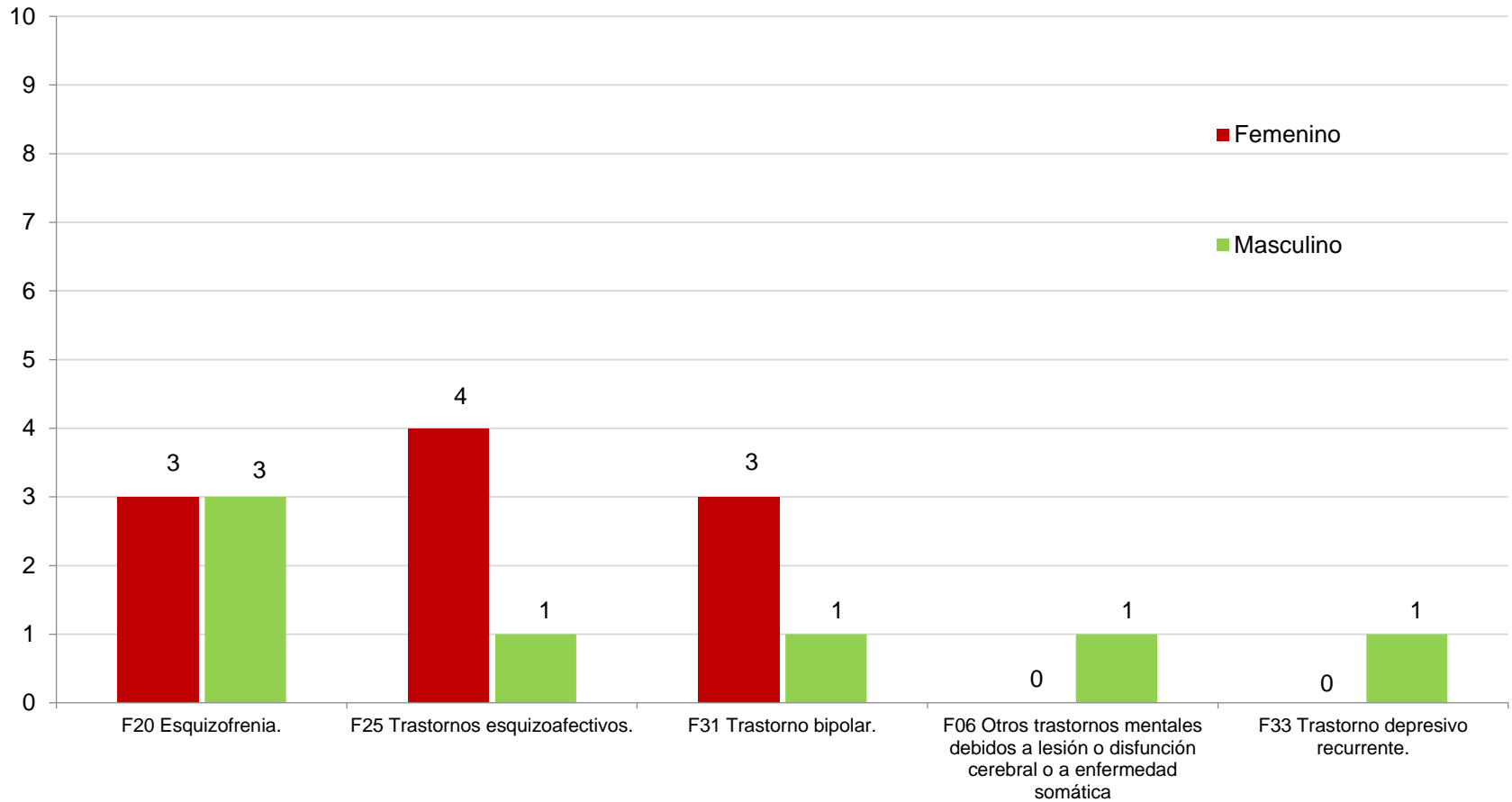
Frecuencia Acumulada Servicio de Ingreso a Hospitalización
Años 2021 & 2022
Figura Nº 15



Elaboración: Oficina de Epidemiología y Salud Ambiental.
Fuente: Oficina de Estadística e Informática

El presente gráfico muestra la Frecuencia Acumulada en los Servicios de Hospitalización. El número de hospitalizaciones en el mes de abril del 2021 fue de 6, mientras que en el mes de abril del presente año es 16. En general existe una tendencia a mantenerse en el promedio de hospitalizaciones con una tendencia a aumentar.

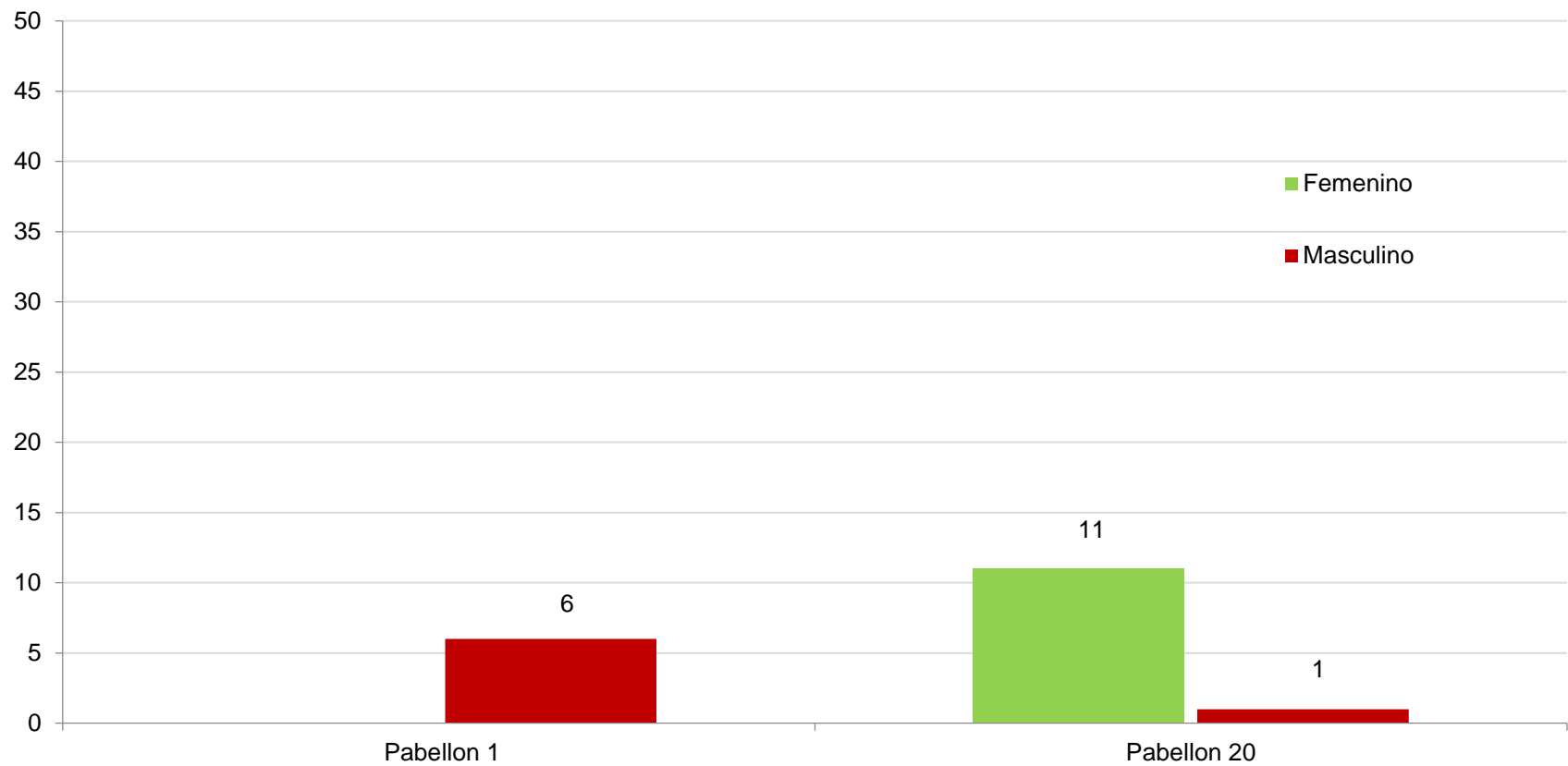
**Primeras Causas de Morbilidad en Egresos Hospitalarios
Abril 2022
Figura N° 16**



Elaboración: Oficina de Epidemiología y Salud Ambiental.
Fuente: Oficina de Estadística e Informática

De acuerdo con los egresos hospitalarios, la primera causa de morbilidad durante el mes de marzo fue de seis (06) casos en la Esquizofrenia, seguidos de cinco (05) casos de trastorno esquizoafectivos, en tercer lugar cuatro (04) casos de trastornos bipolar, en cuarto lugar, un (01) caso de Otros trastornos mentales debidos a lesión o disfunción cerebral o a enfermedad somática y finalmente un (01) caso de trastornos depresivo recurrente.

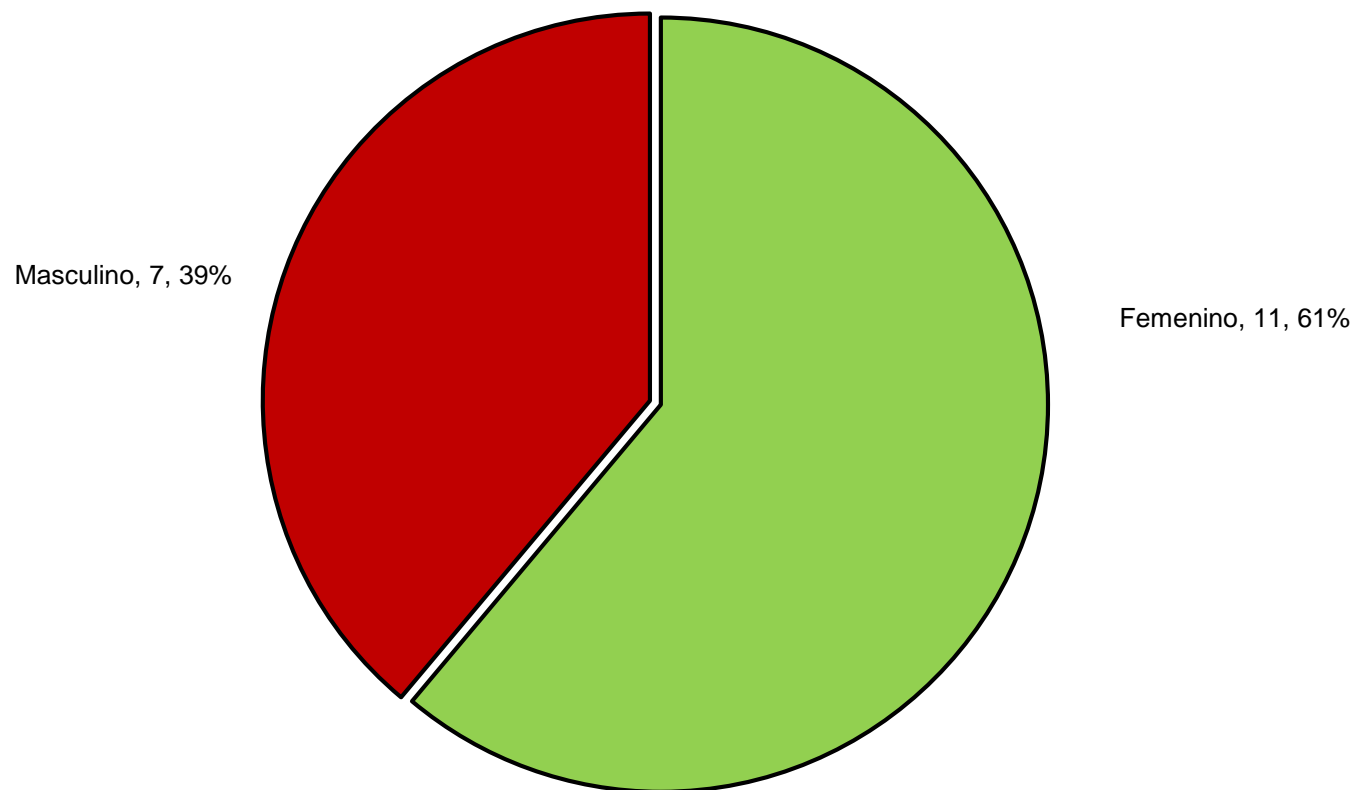
Egresos Hospitalarios por Pabellones y por Sexo
abril 2022
Figura N° 17



Elaboración: Oficina de Epidemiología y Salud Ambiental.
Fuente: Oficina de Estadística e Informática

Como se aprecia del gráfico, los egresos durante el mes de abril 2022 fueron seis (06) casos varones del pabellón 1, once (11) casos del género femenino del pabellón 20, y finalmente un (01) caso del género masculino en el pabellón 20.

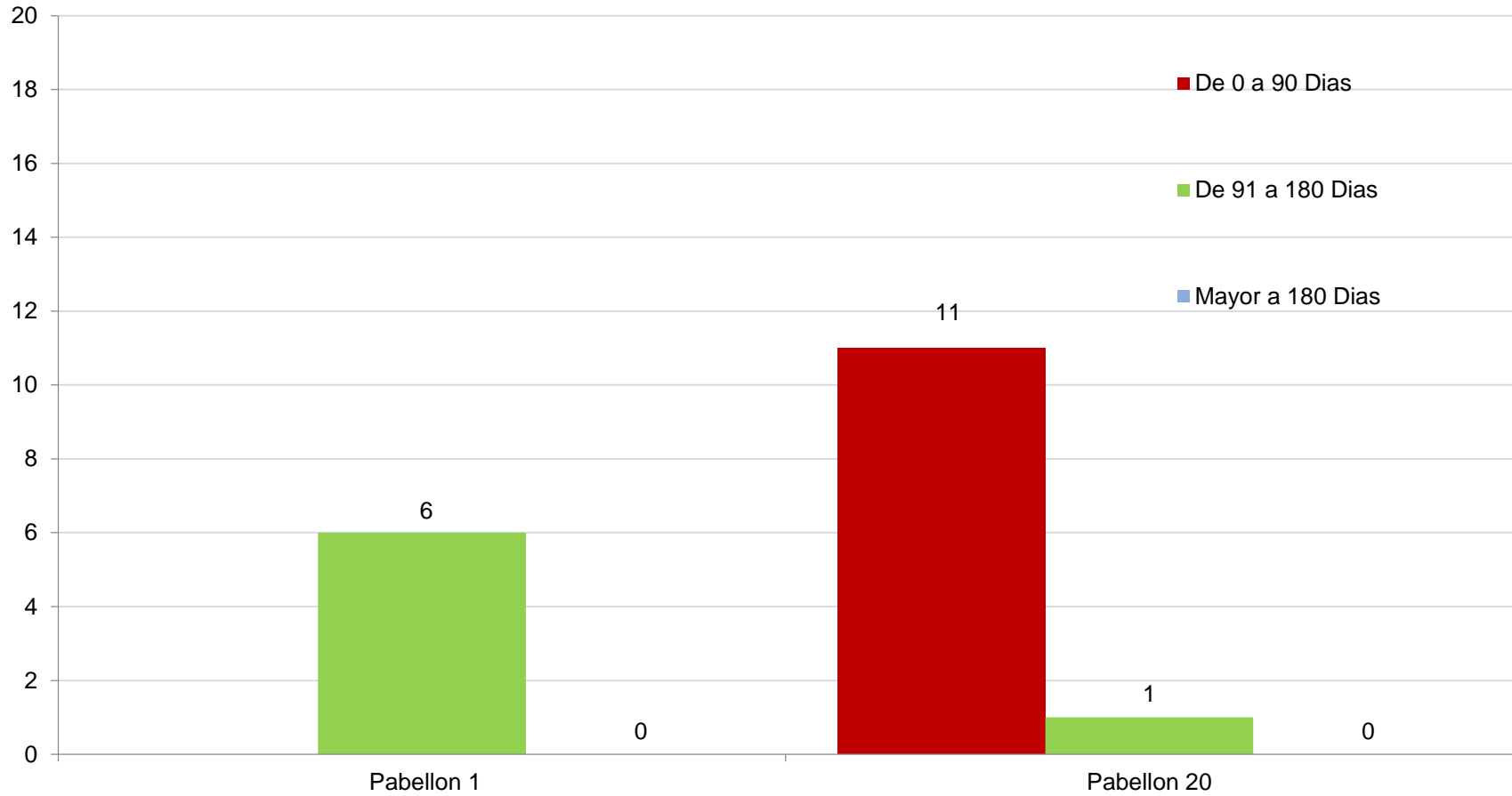
Distribución de Egresos por Sexo
Abril 2022
Figura N° 18



Elaboración: Oficina de Epidemiología y Salud Ambiental.
Fuente: Oficina de Estadística e Informática

Como muestra la gráfica, el porcentaje de egresos de los servicios de hospitalización durante el mes de abril es 46% varones y 54% mujeres, los cuales en cantidad son 11 y 7 pacientes respectivamente.

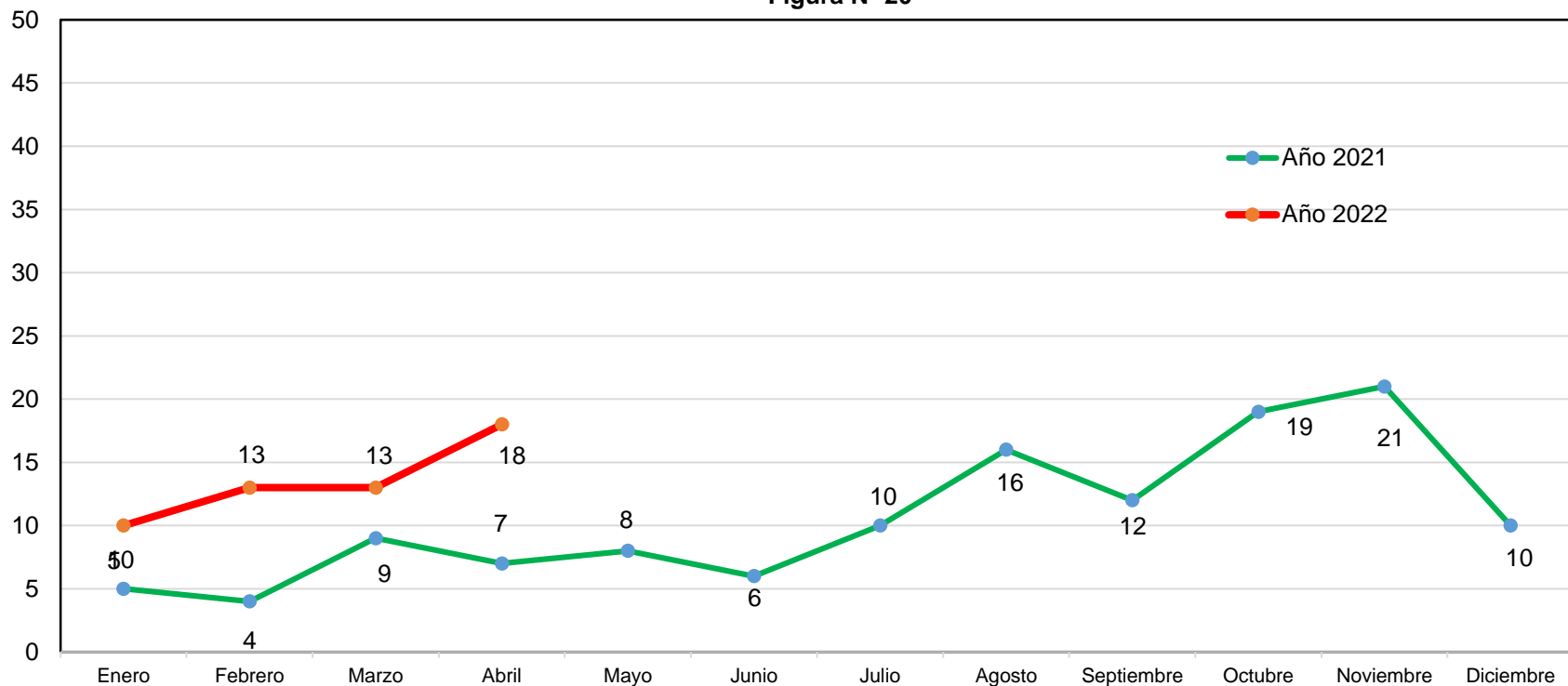
Numero de Egresos por Estancia y por Pabellones
Abril 2022
Figura N° 19



Elaboración: Oficina de Epidemiología y Salud Ambiental.
Fuente: Oficina de Estadística e Informática

El presente gráfico muestra la cantidad de egresos hospitalarios por estancia durante el mes de abril. Como se aprecia, once (11) pacientes tuvieron una estancia entre el rango de 0 a 90 días, y siete (07) pacientes tuvieron una estancia en el rango de 91 a 180 días.

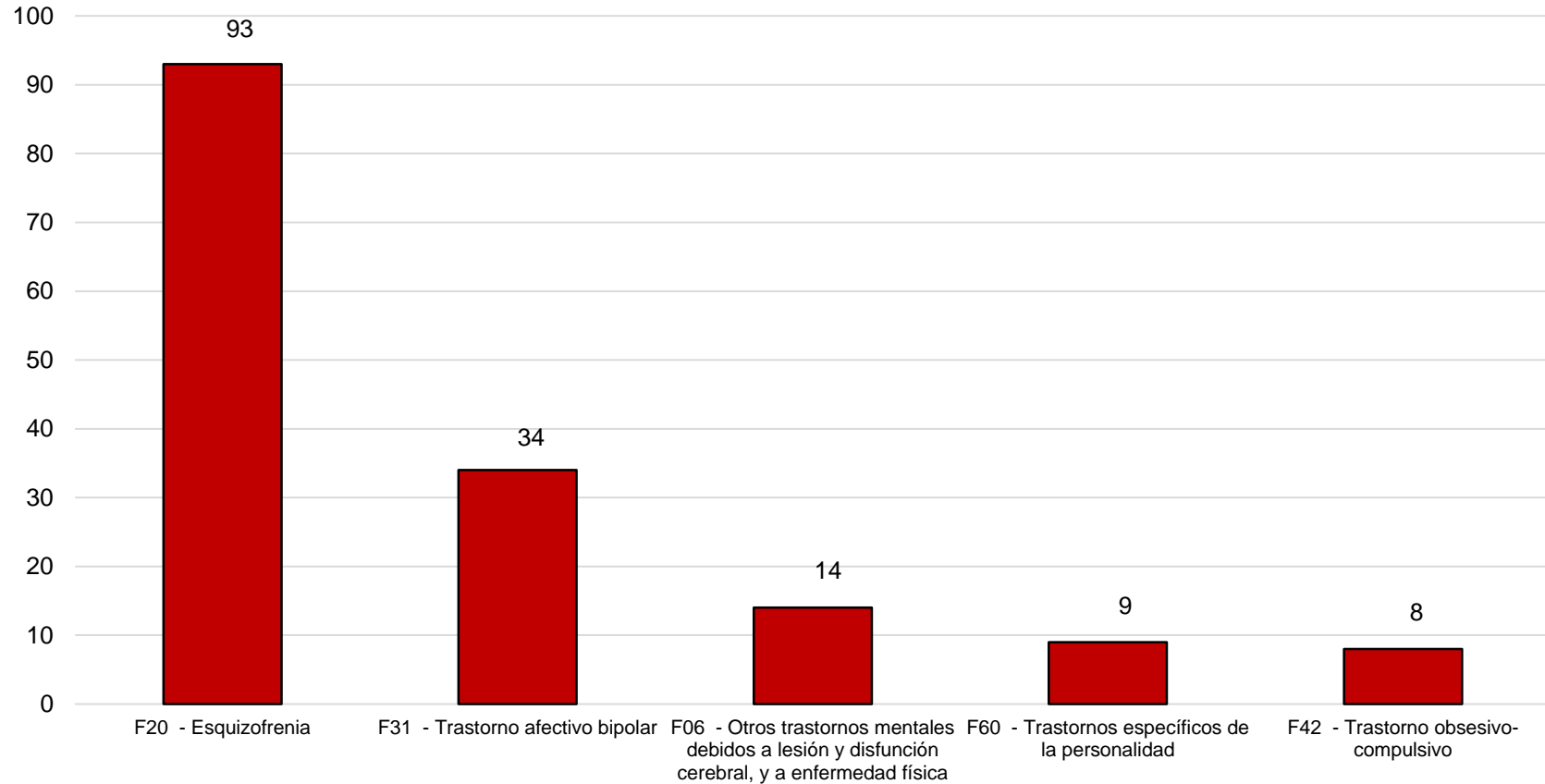
Frecuencia Acumulada de Egresos Hospitalarios
Años 2021 & 2022
Abril 2022
Figura N° 20



Elaboración: Oficina de Epidemiología y Salud Ambiental.
 Fuente: Oficina de Estadística e Informática

La presente gráfica muestra la cantidad de Egresos de los Servicios de Hospitalización, mes tras mes. En el mes de abril del 2021 se produjeron siete (07) Egresos, mientras que en abril del 2022 se produjeron dieciocho (18) ingresos, evidenciando un considerable incremento al respecto.

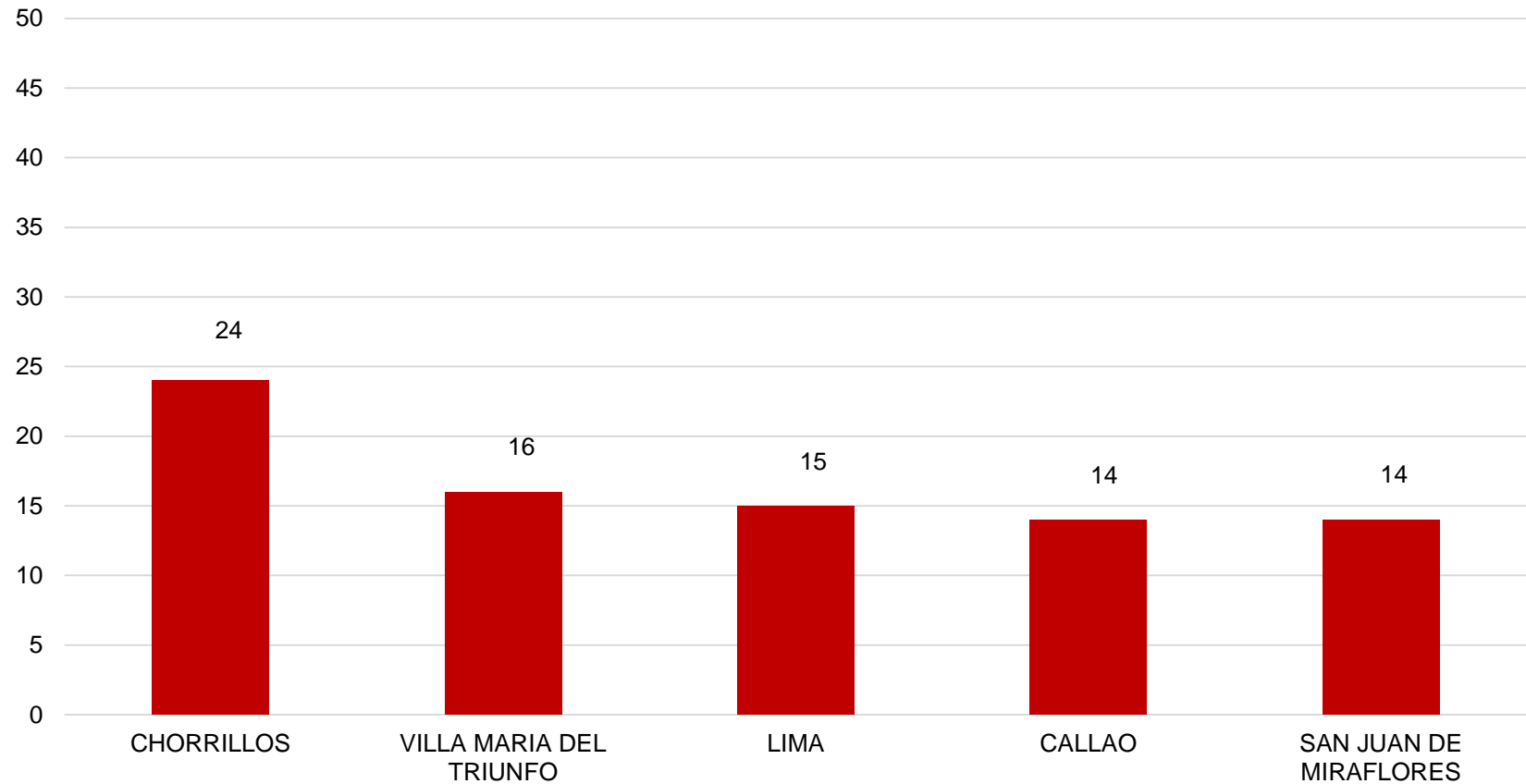
**Primeras Causas de Morbilidad de Ingresos a MAR
Consulta Externa Adultos
de Abril 2022
Figura Nº 21**



Elaboración: Oficina de Epidemiología y Salud Ambiental.
Fuente: Oficina de Estadística e Informática

Como se muestra en el gráfico en el mes de abril, la primera causa de morbilidad en el servicio de MAR Consulta Externa Adultos, es la Esquizofrenia, seguido Otros trastornos afectivo bipolar, seguido de otros trastornos mentales debidos a lesión y disfunción cerebral y a enfermedad físicas, seguido de trastorno específicos de la personalidad y finalmente trastorno obsesivo compulsivo.

**Primeros Lugares de Procedencia en MAR - Consulta Externa Adultos
de Abril 2022
Figura N° 22**

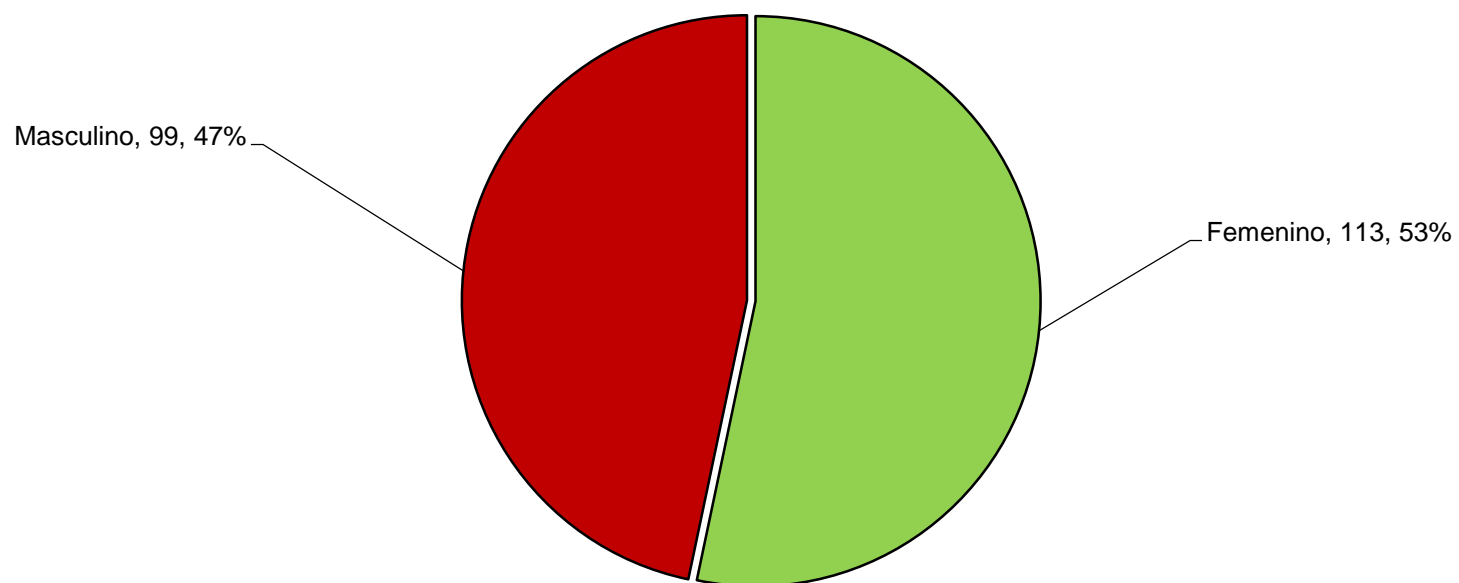


Elaboración: Oficina de Epidemiología y Salud Ambiental.

Fuente: Oficina de Estadística e Informática

En el presente gráfico se aprecia que, en el mes de abril, acudieron una mayor cantidad del distrito de Corrillos, Villa María del Triunfo, Lima, Callao y San Juan de Miraflores.

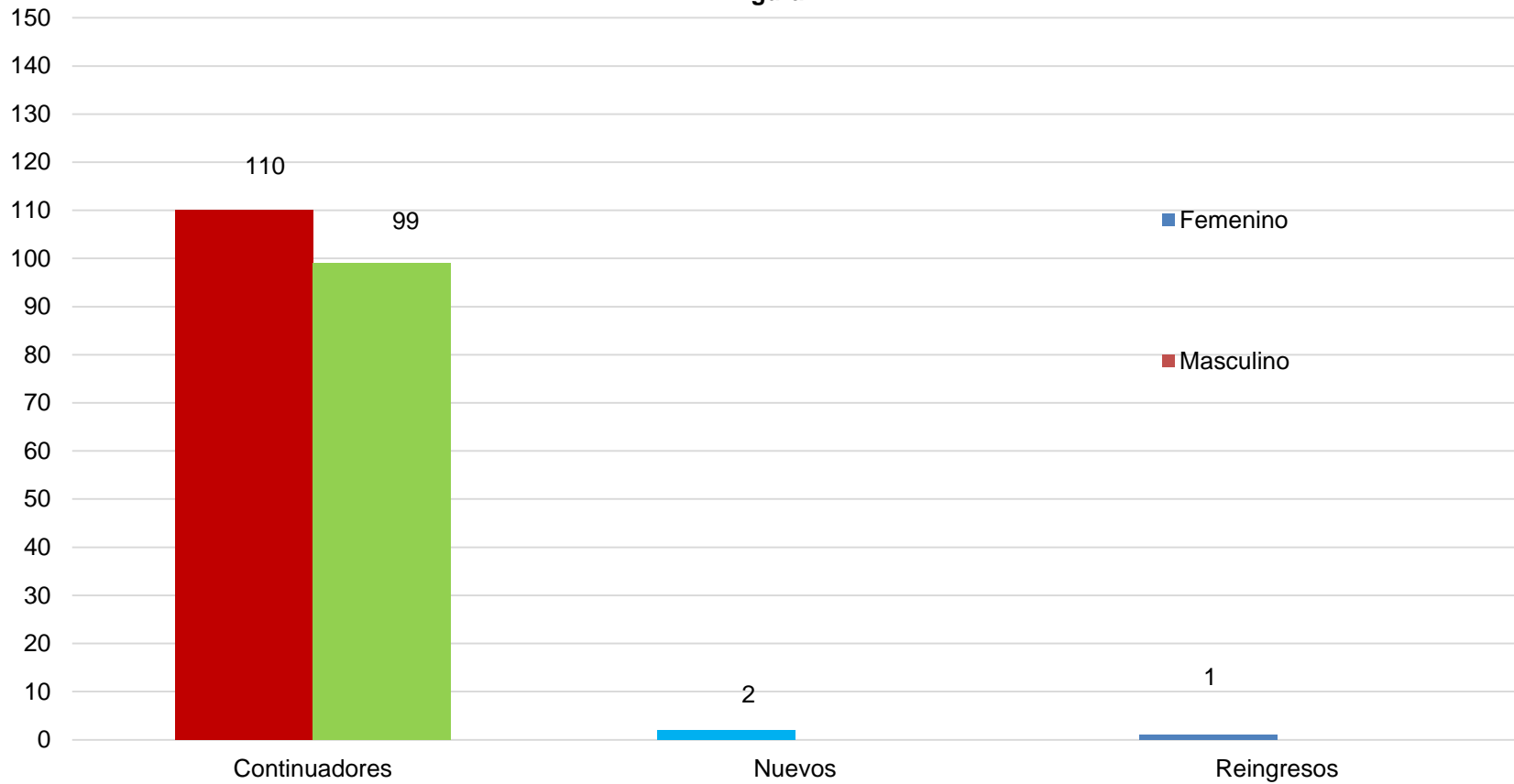
Ingresos a MAR - Consulta Externa Adultos según Sexo
Abril 2022
Figura Nº 23



Elaboración: Oficina de Epidemiología y Salud Ambiental.
Fuente: Oficina de Estadística e Informática

Como muestra el gráfico, se aprecia un porcentaje mayor en atenciones de mujeres en el servicio de emergencia durante el mes de abril 2022, siendo de menor cantidad el género masculino.

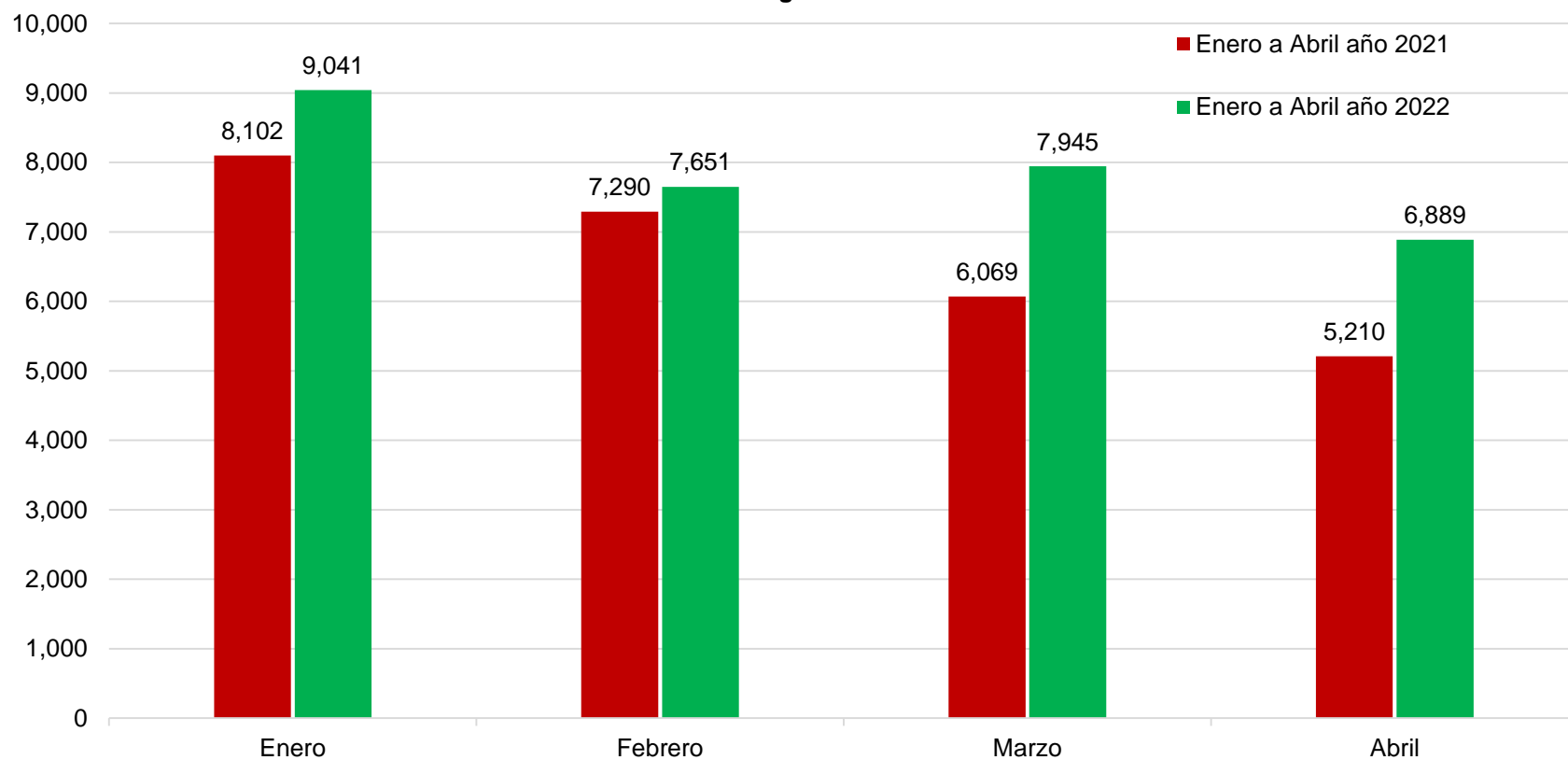
Condicion en MAR Consulta Externa Adultos - por Sexo
Abril 2022
Figura N° 24



Elaboración: Oficina de Epidemiología y Salud Ambiental.
Fuente: Oficina de Estadística e Informática

En relación al tipo de condición, en el mes de abril se observa una mayor cantidad de atendidos en el género femenino, y en el género masculino en menor proporción en continuadores, en contraste con nuevos y reingresos, que las atenciones se han presentado en menor cantidad.

**Comparativo de Residuos Sólidos Biocontaminados Generados Años 2021 al 2022
al mes de abril 2022
Figura N° 25**



Fuente y Elaboración: Oficina de Epidemiología y Salud Ambiental.

El presente gráfico muestra la cantidad de residuos sólidos biocontaminados generados en abril del año 2021, en comparación con abril del año 2022. Se aprecia que la cantidad generada (en kg.) en abril del año 2021 es en menor proporción a lo producido abril del presente año.