



PERÚ

Ministerio de Salud

HOSPITAL VÍCTOR LARCO HERRERA
Oficina Epidemiología y Salud Ambiental

SE 13 al 17 - Nº 04 - 2022

Mes de ABRIL 2022



VACUNA MODERNA: CUARTA DOSIS

Actualmente, la empresa MODERNA desarrolla vacunas y medicamentos basados en el ARNm para diversas afecciones, incluida la COVID-19. Cada célula del cuerpo utiliza ARNm, el cual proporciona instrucciones para producir las proteínas que el organismo necesita. Esto afecta muchos aspectos de su biología, incluidas la salud y la enfermedad.

La vacuna contra la COVID-19 de MODERNA (Spikevax) utiliza ARNm para proporcionar un patrón para que sus células construyan la defensa del organismo contra el SARS-CoV-2, el virus que causa la COVID-19. La vacuna contra la COVID-19 de MODERNA no contiene SARS-CoV-2 ni ningún virus, solo el patrón para ayudar a luchar contra él.

Por otro lado, la FDA (entidad sanitaria reguladora de EUA) emite una "autorización de uso de emergencia" cuando se cumplen determinados criterios, lo que incluye que no existan alternativas aceptables, aprobadas y disponibles. Además, la decisión de la FDA se basa en la totalidad de la evidencia científica disponible que muestra que el fármaco puede ser eficaz para prevenir la COVID-19 durante la pandemia de la COVID-19 y que los beneficios conocidos y potenciales del producto superan sus riesgos conocidos y potenciales.

Lo anterior hace que la actual aplicación de la 4ª dosis contra la COVID-19 en nuestro país, medicación aplicada en EUA, Europa y Gran Bretaña, aunado a las medidas de bioseguridad ya conocidas, sea segura y eficaz en el combate contra esta pandemia que ya lleva millones de personas enfermas y fallecidas.

OESA

MINISTERIO DE SALUD
SEÑOR DOCTOR
HERNÁN YURY CONDORI
MACHADO
Ministro de Salud

Señor Doctor
Julio Manuel Ruiz Olano
Director General del Centro Nacional
de Epidemiología, Prevención y
Control de Enfermedades

HOSPITAL VÍCTOR LARCO HERRERA

Med. Elizabeth M. Rivera Chávez
Directora General

Med. Luis A. Vilchez Salcedo
Jefe de Epidemiología y Salud Ambiental

EQUIPO EDITOR
Med. Luis A. Vilchez Salcedo
Sr. Edgar Tuesta Ramos

Miembros de OFICINA DE
EPIDEMIOLOGÍA Y SALUD
AMBIENTAL

Med. Luis A. Vilchez Salcedo (Jefatura)
Lic. Enf. Jhoana Pérez Vásquez
Ing. Amb. Darnley Pamela Uriol Cipriano
Sr. Edgar Tuesta Ramos
Sra. Ana María Arevalo Revilla

Teléfono: Fax: 2614668
2615516: Anexo—1032

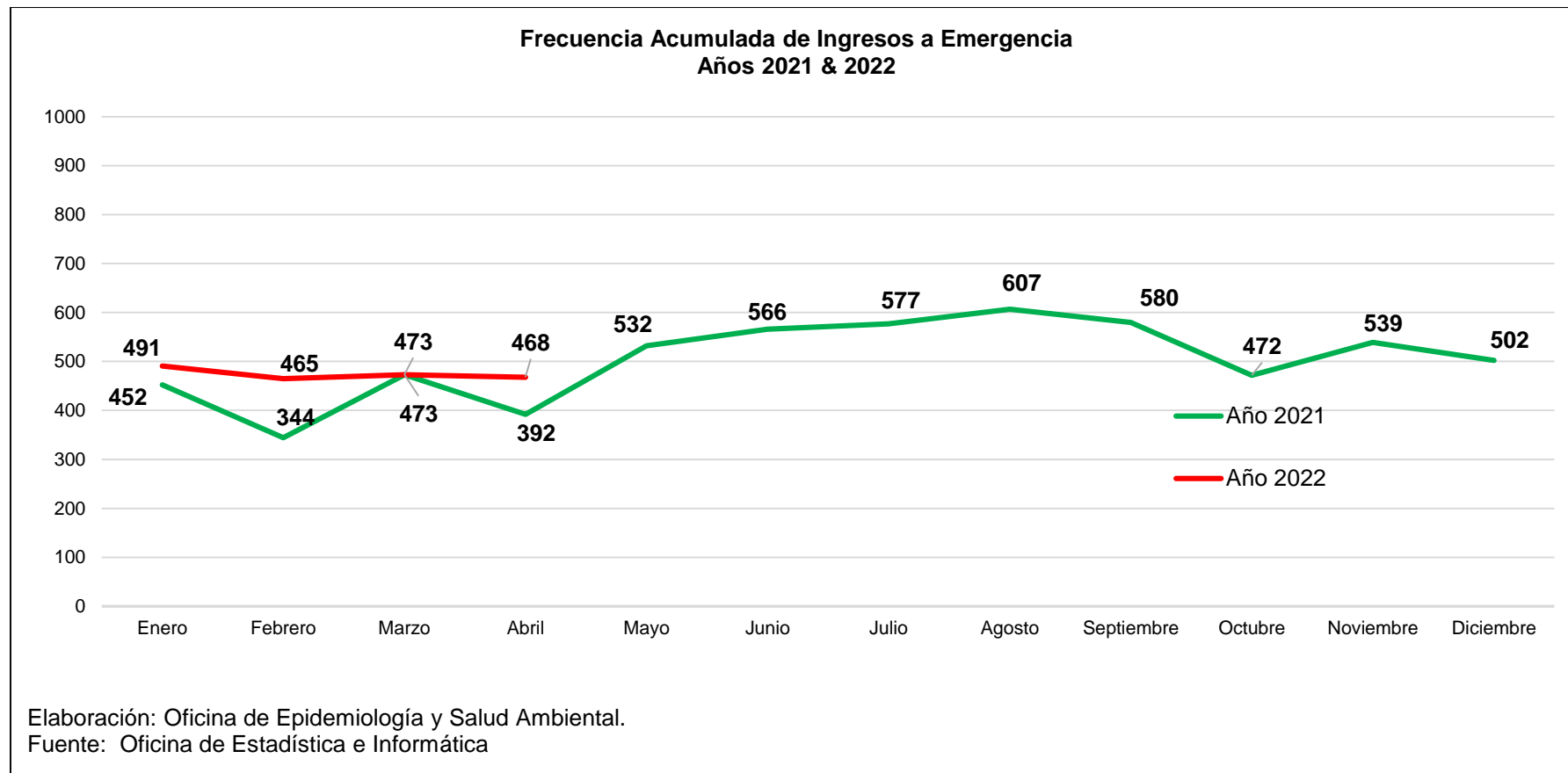
BOLETÍN EPIDEMIOLÓGICO

INDICE

Tabla de contenido

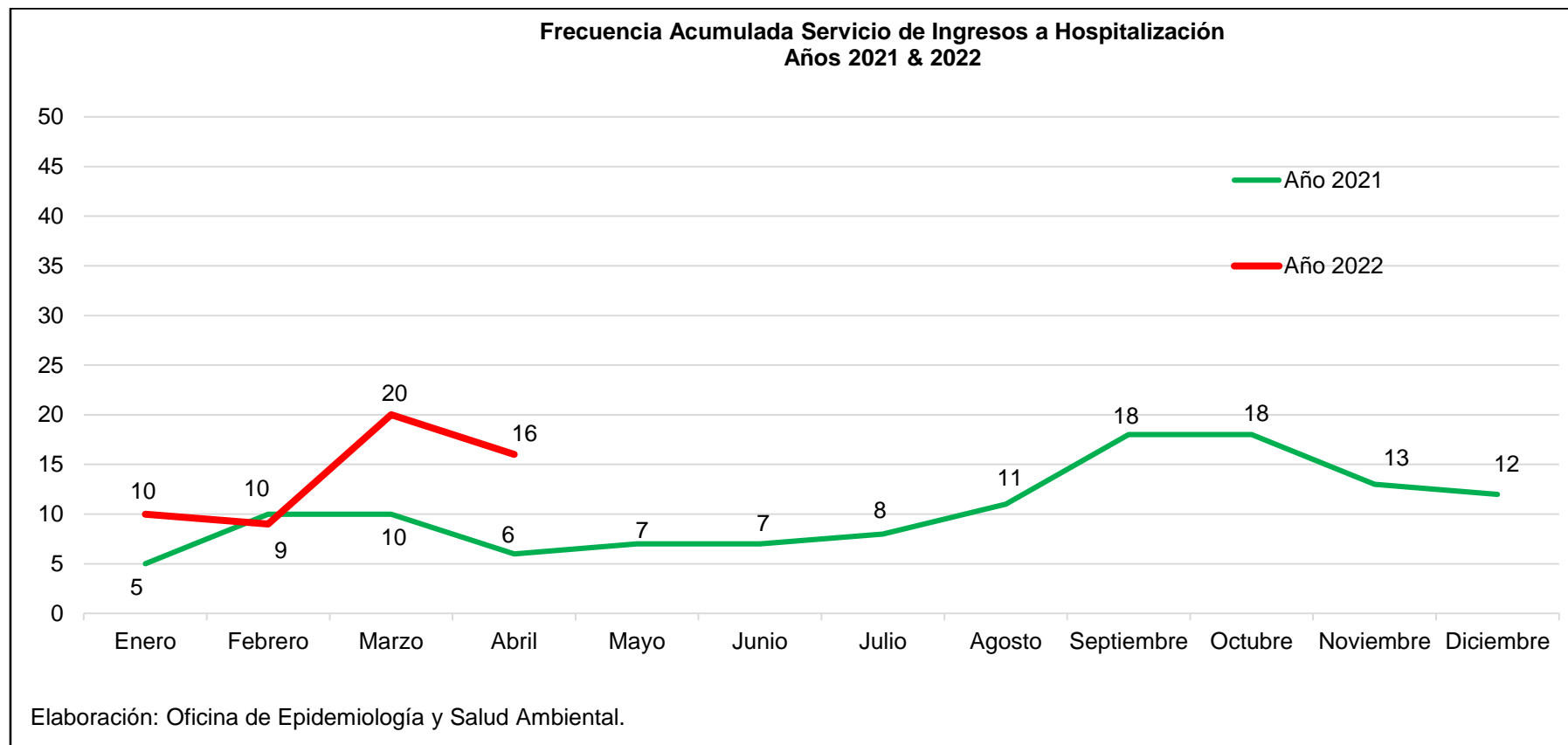
✓ Ingresos a Emergencia ABRIL 2022	3
✓ Servicio de Hospitalización ABRIL 2022	4
✓ Comparativo de Residuos Solidos Biocontaminados Generados ABRIL 2022.....	6
✓ Consolidado de Vigilancia de Enfermedades no Trasmisibles ABRIL 2022	7
✓ Vigilancia de Infecciones Asociadas a la Atención de Salud ABRIL 2022	8
✓ Situación de la COVID-19 en la Institución ABRIL 2022	9

Ingresos a Emergencia ABRIL 2022



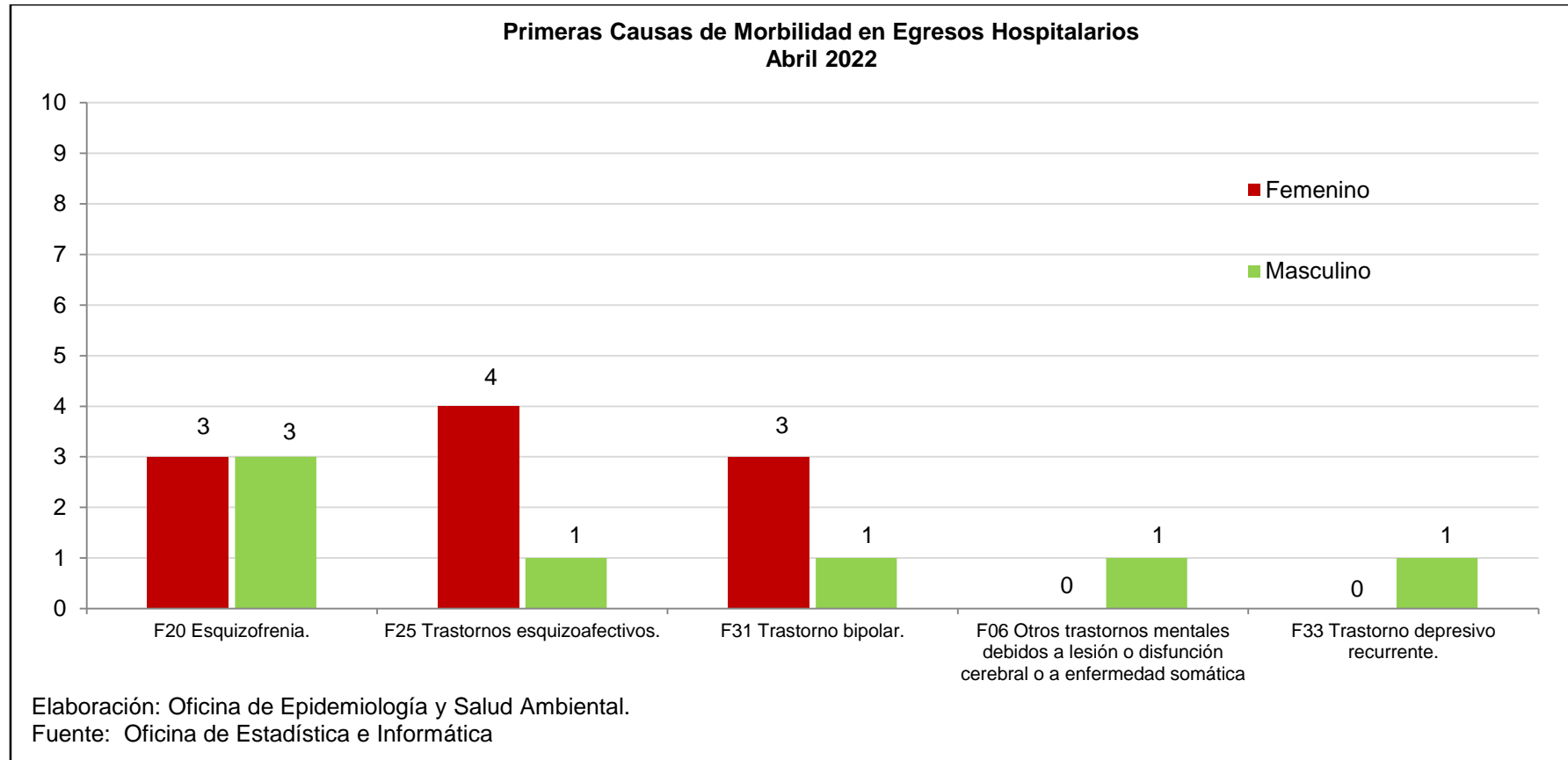
El presente gráfico muestra la Frecuencia Acumulada de Ingresos a Emergencia. Si comparamos con el mes de abril del 2022 (468 ingresos), en el mes de abril del 2021 se produjeron 392 ingresos. Esta cifra puede variar mes a mes, pero en general la tendencia es a aumentar.

Servicio de Hospitalización ABRIL 2022



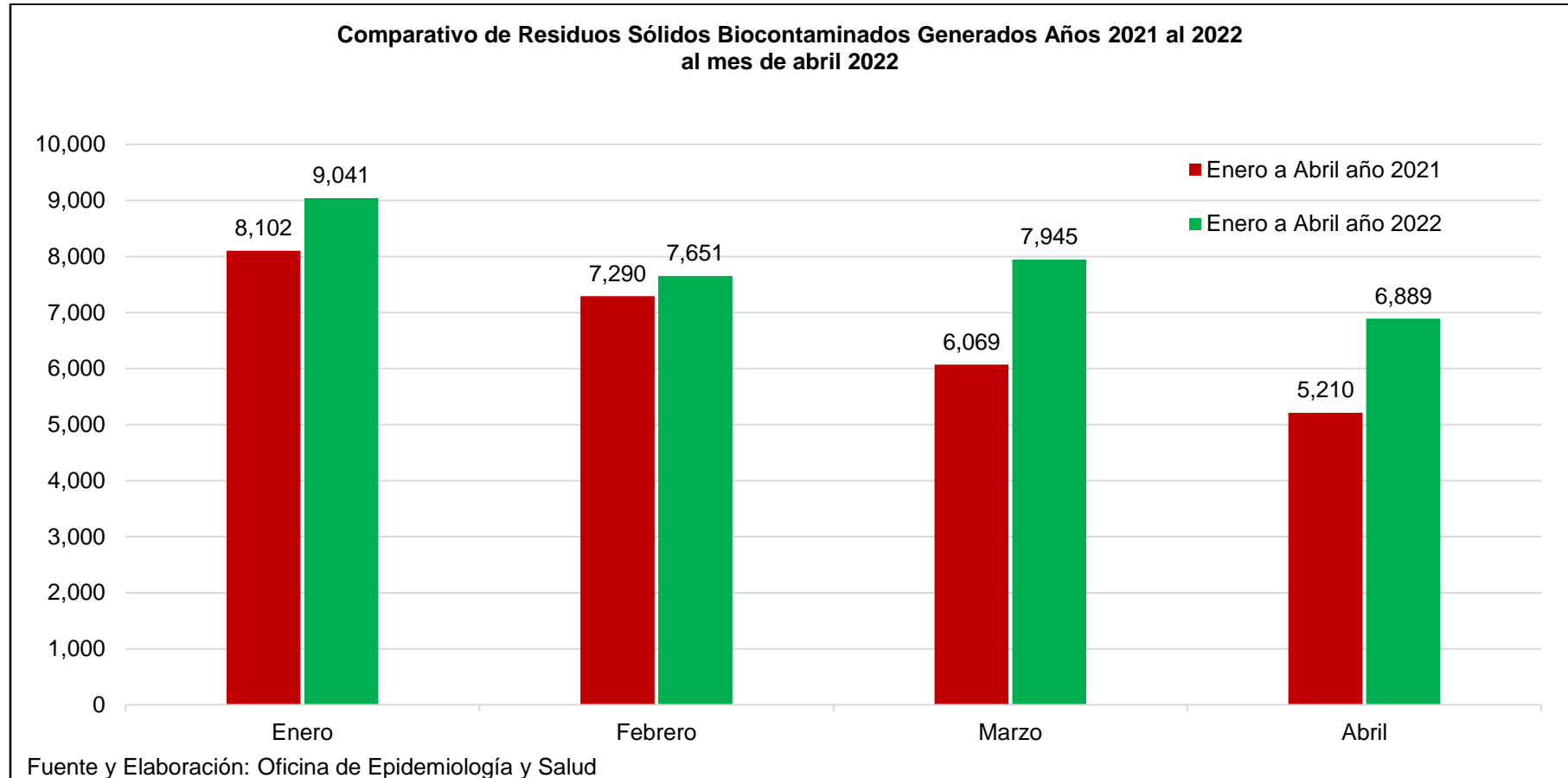
El presente gráfico muestra la Frecuencia Acumulada en los Servicios de Ingresos a Hospitalización. El número de hospitalizaciones en el mes de abril del 2021 fue de 6, mientras que en el mes de abril del presente año es 16. En general existe una tendencia a mantenerse en el promedio de hospitalizaciones con una tendencia a aumentar.

Servicios de Hospitalización: Egresos Hospitalarios ABRIL 2022



De acuerdo con los egresos hospitalarios, la primera causa de morbilidad durante el mes de marzo fue de seis (06) casos en la Esquizofrenia, seguidos de cinco (05) casos de trastorno esquizoafectivos, en tercer lugar cuatro (04) casos de trastorno bipolar, en cuarto lugar, un (01) caso de Otros trastornos mentales debidos a lesión o disfunción cerebral o a enfermedad somática y finalmente un caso (01) de trastornos depresivo recurrente.

Comparativo de Residuos Sólidos Biocontaminados Generados ABRIL 2022



El presente gráfico muestra la cantidad de residuos sólidos biocontaminados generados en abril del año 2021 (5,210 kilos), en comparación con abril del año 2022 (6889 kilos). Se aprecia que la cantidad generada (en kg.) en abril del año 2021 es en menor proporción a lo producido abril del presente año.

Consolidado de Vigilancia de Enfermedades no Transmisibles ABRIL 2022

VIGILANCIA DE ENFERMEDADES NO TRANSMISIBLES FICHA DE INFORMACION MENSUAL - SALUD MENTAL

DISA - V-LIMA CIUDAD
HOSPITAL / INSTITUTO HOSPITAL VICTOR LARCO HERRERA

Mes:

Abril						
-------	--	--	--	--	--	--

 AÑO: 2022

Total de egresos Hospitalarios	17
Total días de permanencia de todos los pacientes	16

Daños (a)	TOTAL	DEPRESION						ADICCIONES					PSICOSIS		
		A	B	C	D	E	G	H	I	J	K	L	M	N	O
(Codigo Cie x)	(F 32)	(F 60)	(F 31)	(F 40)	(F 42)	(F 06)	(F 10)	(F 19)	(F 14)	(F 20)	(F 23)	(F 25)	(F 41)	()	
Nº de egresos	17	1	0	4	0	0	1	0	0	0	6	0	5	0	
Días de permanencia	16	1	0	3	0	0	0	0	0	0	11	0	1	0	
Promedio de permanencia	3	0	0	1	0	0	0	0	0	0	2	0	0	0	
Nº de Defunciones															
Numero de Casos en Consulta Externa	2601	174	256	305	17	147	153	28	69	13	956	8	58	417	
Atenciones en Emergencia	377	46	45	39	2	12	12	7	16	1	91	12	10	84	

Persona que lleno la ficha
Lic:

1) En Estadística:
2) En Epidemiología:

En la presente tabla se puede apreciar, se atendieron 956 casos de esquizofrenia en Consulta Externa, en Hospitalización se han producido 06 egresos hospitalarios y en emergencia se produjo 91 casos; durante el mes de abril 2022 no se presentó ninguna defunción.

Vigilancia de Infecciones Asociadas a la Atención de Salud ABRIL 2022



PERÚ

Ministerio
de Salud

HOSPITAL
VÍCTOR LARCO HERRERA

DIRECCIÓN DE SALUD: LIMA CENTRO
HOSPITAL: VÍCTOR LARCO HERRERA
OFICINA DE EPIDEMIOLOGÍA Y SALUD AMBIENTAL

FORMULARIO A: INFECCIONES ASOCIADAS A LA ATENCION DE SALUD
FORMULARIO II: Vigilancia en el Servicio de UCE (Unidad de Cuidados Especiales)

MES: ABRIL 2022

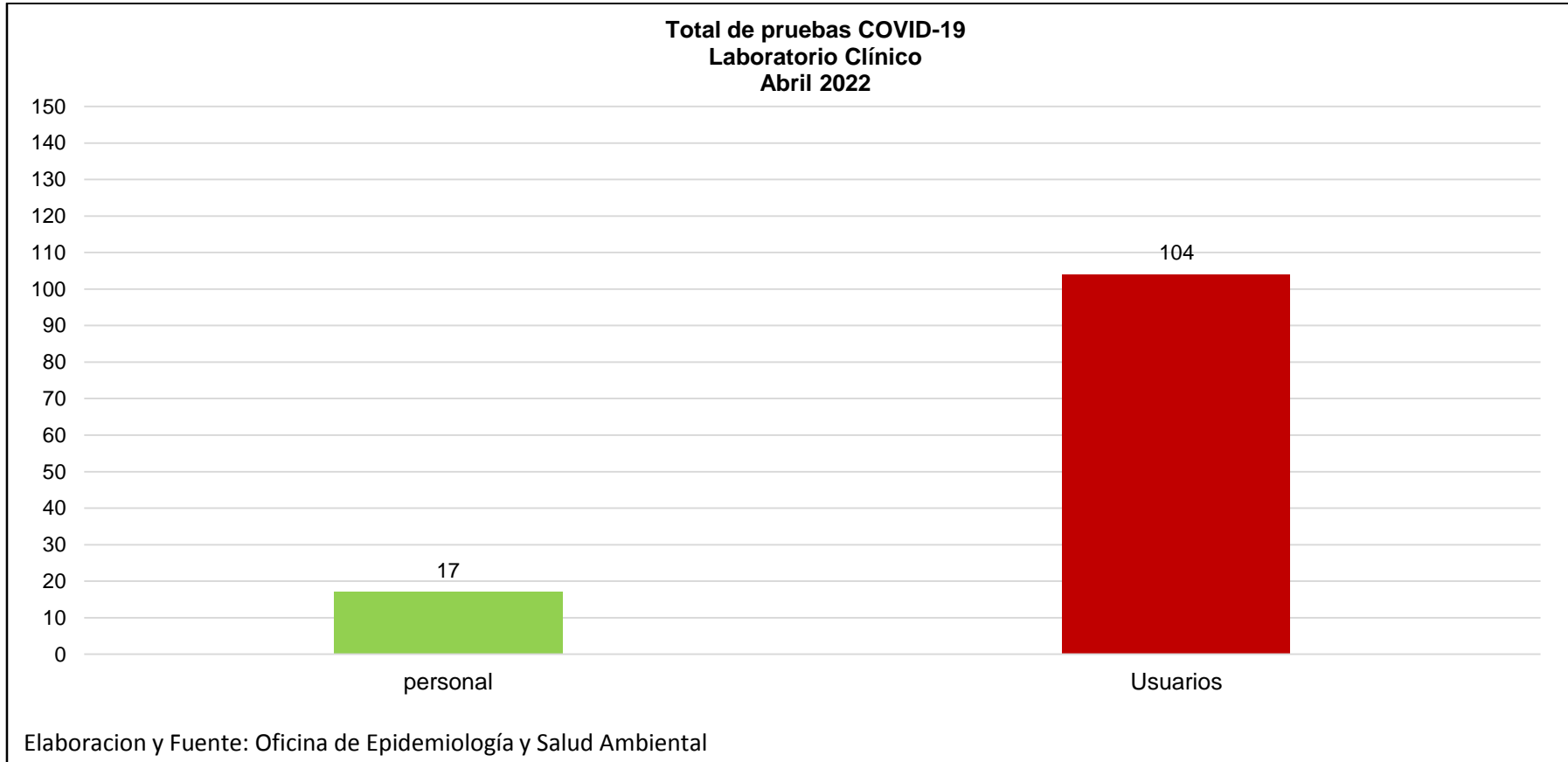
Catéter venoso Central (CVC)				Catéter Urinario permanente (CUP)			
Nº días exposición con CVC	Nº de pacientes vigilados	Nº ITS asociado a CVC	Tasa de ITS	Nº días exposición con CUP	Nº de pacientes vigilados	Nº ITU asociado a CUP	Tasa de ITU
c		d	d/c x 1000	e		f	f/e x 1000
0	0.0	0	0	0	0	0	0

ITS: Infección del Torrente Sanguíneo

ITU: Infección del Tracto Urinario

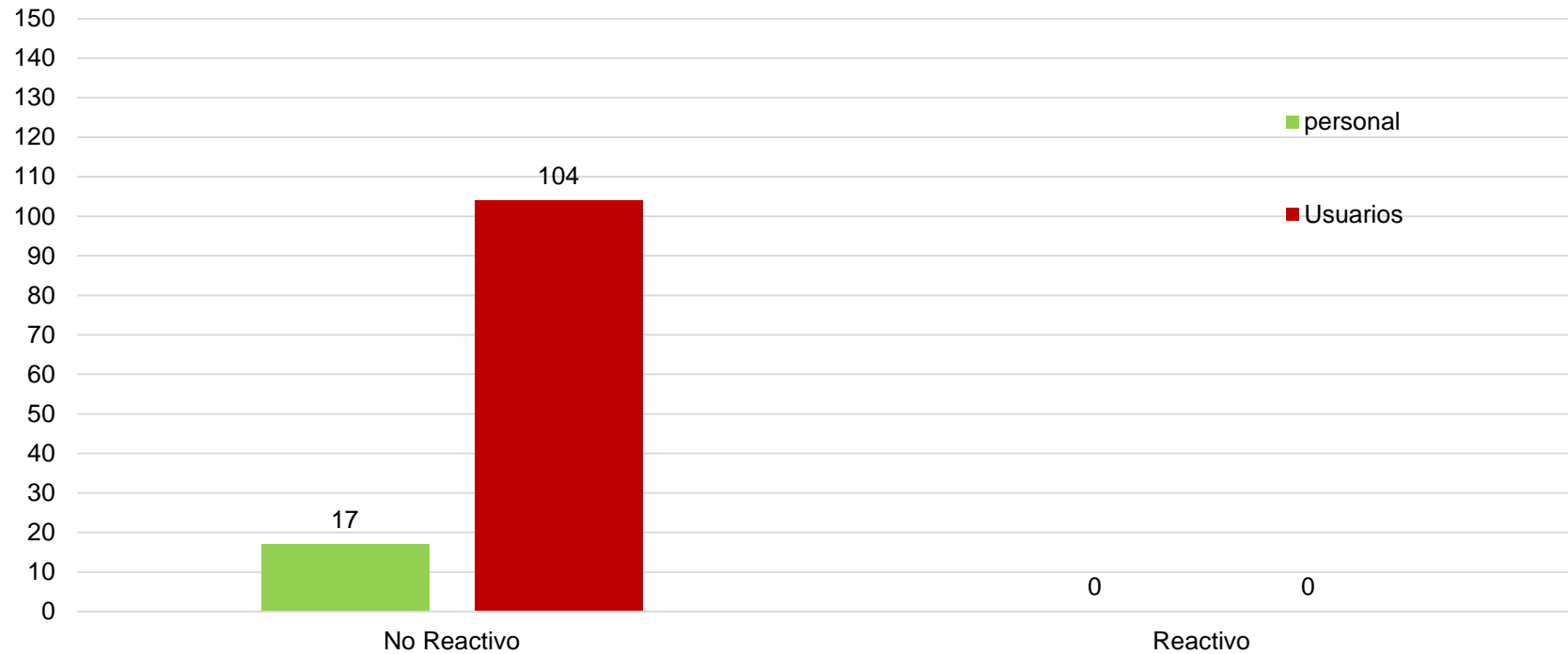
Fuente: Oficina de Epidemiología y Salud Ambiental - Hospital Víctor Larco Herrera

Situación de la COVID-19 en la Institución ABRIL 2022



En el gráfico adjunto se aprecia el total de pruebas antigenas contra la COVID-19 extraídas tanto al personal como a los usuarios. Se observa que en el mes de abril 2022 se registraron 17 pruebas, para el personal y 104 pruebas para los usuarios.

**Hospital Victor Larco Herrera
Total pruebas utilizadas Reactivos y no reactivos
en el Personal y Usuarios
Abril 2022**



Elaboracion y Fuente: Oficina de Epidemiología y Salud Ambiental

Se puede apreciar en el gráfico adjunto el número de pruebas reactivas y no reactivas entre personal y usuarios de la institución. Se observa que en mes de abril 2022, no se presentaron trabajador alguno con resultado reactivo en la prueba antigena contra la COVID-19, asi mismo por parte de los usuarios de igual manera ninguno presento pruebas reactivas COVID-19, en total se observan que se realizaron 17 pruebas al personal, en contraste con la cantidad de pruebas realizadas a los usuarios 104 pruebas.