



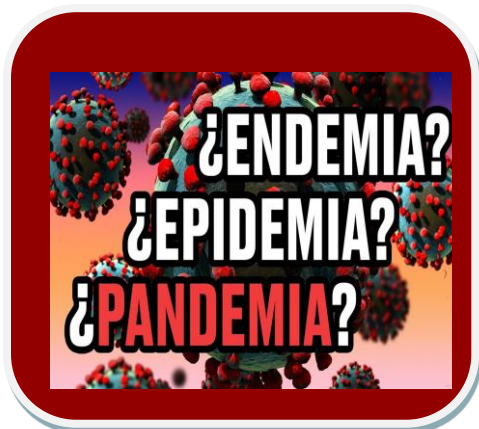
PERÚ

Ministerio de Salud

HOSPITAL VÍCTOR LARCO HERRERA  
Oficina Epidemiología y Salud Ambiental

SE 05 al 09 - N° 02 - 2022

Mes de FEBRERO 2022



LA PANDEMIA PODRÍA CONVERTIRSE EN ENDEMIAS

## EDITORIAL (\*)

### La pandemia de COVID-19 sigue activa

Tras varias semanas con descensos, los casos de COVID-19 vuelven a subir **un 8% globalmente**, y la Organización Mundial de la Salud advirtió el miércoles que esta situación puede ser el preludio de un problema mucho mayor.

*“Estos aumentos se están produciendo a pesar de que en algunos países se hacen menos test, lo que significa que los casos que vemos son la punta del iceberg”,* afirmó en rueda de prensa el director de la Organización Mundial de la Salud, el doctor Tedros Adhanom Gebreyesus.

También recordó que **“sabemos que cuando aumentan los casos, también lo hacen las muertes. Es de esperar que haya brotes y subidas de casos locales, sobre todo en áreas donde se hayan retirado las medidas de prevención”**.

Las nuevas infecciones aumentaron un 8% en todo el mundo en comparación con semanas anteriores, en 11 millones de nuevos casos. El mayor aumento se produjo en la región del Pacífico Occidental.

Por su parte, la epidemióloga líder de la Organización afirmó que **la subvariante BA.2 de ómicron parece ser la más transmisible hasta ahora**. Maria Van Kerkhove explicó que a esto se une una gran cantidad de desinformación y a bajas tasas de vacunación en muchos países.

El doctor Tedros concluyó que **la pandemia no ha terminado y pidió a los países seguir vigilantes**.

(\*) *Extraído de Noticias ONU (UN.Org)*

MINISTERIO DE SALUD  
SEÑOR DOCTOR  
HERNÁN YURY CONDORI  
MACHADO  
Ministro de Salud

Señor Doctor  
Julio Manuel Ruiz Olano  
Director General del Centro Nacional  
de Epidemiología, Prevención y  
Control de Enfermedades

HOSPITAL VÍCTOR LARCO HERRERA

Med. Elizabeth M. Rivera Chávez  
Directora General

Med. Luis A. Vilchez Salcedo  
Jefe de Epidemiología y Salud Ambiental

**EQUIPO EDITOR**  
Med. Luis A. Vilchez Salcedo  
Sr. Edgar Tuesta Ramos

Miembros de OFICINA DE  
EPIDEMIOLOGÍA Y SALUD  
AMBIENTAL

Med. Luis A. Vilchez Salcedo (Jefatura)  
Lic. Enf. Jhoana Perez Vasquez  
Ing. Amb. Darnley Pamela Uriol Cipriano  
Sr. Edgar Tuesta Ramos  
Sra. Ana María Arevalo Revilla

Teléfono: Fax: 2614668  
2615516: Anexo—1032

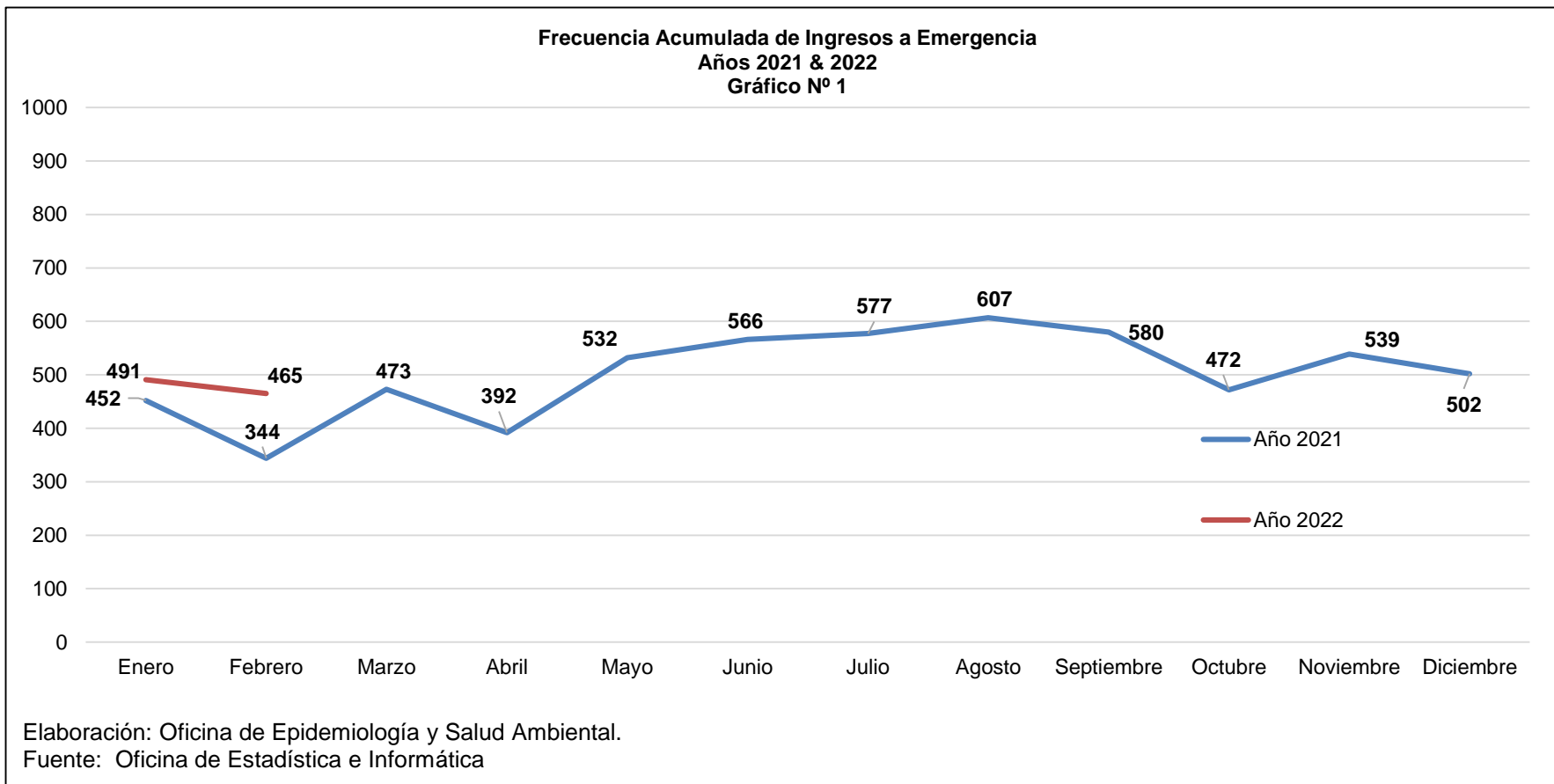
BOLETÍN EPIDEMIOLÓGICO

# INDICE

## Tabla de contenido

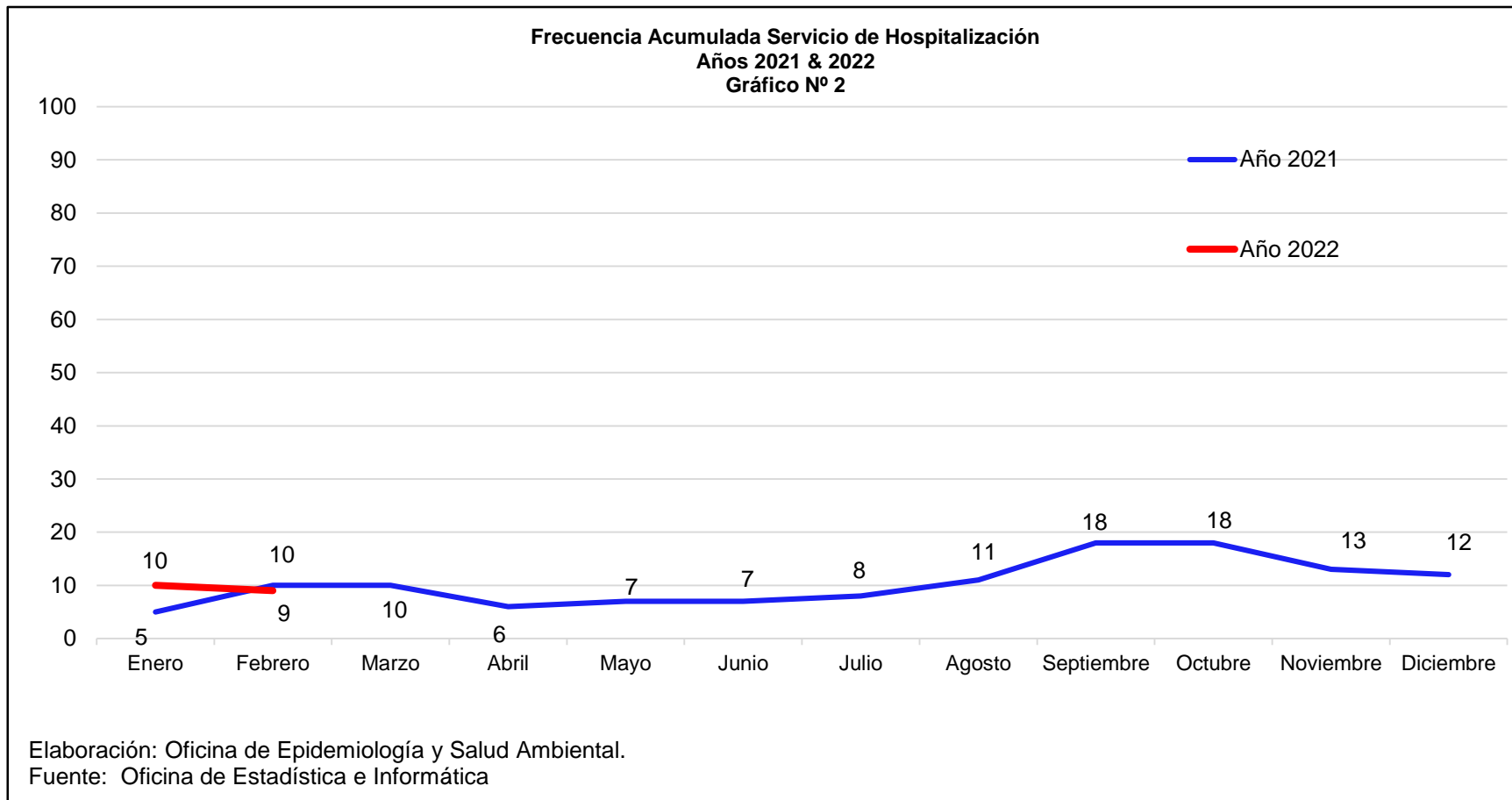
✓ EDITORIAL (*) .....	1
✓ Ingresos a Emergencia FEBRERO 2022 .....	3
✓ Servicio de Hospitalización FEBRERO 2022 .....	4
✓ Comparativo de Residuos Solidos Biocontaminados Generados FEBRERO 2022	6
✓ Consolidado de Vigilancia de Enfermedades no Trasmisibles FEBRERO 2022 .....	7
✓ Vigilancia de Infecciones Asociadas a la Atención de Salud FEBRERO 2022 .....	8
✓ Situación de la COVID-19 en la Institución FEBRERO 2022 .....	9

### Ingresos a Emergencia FEBRERO 2022



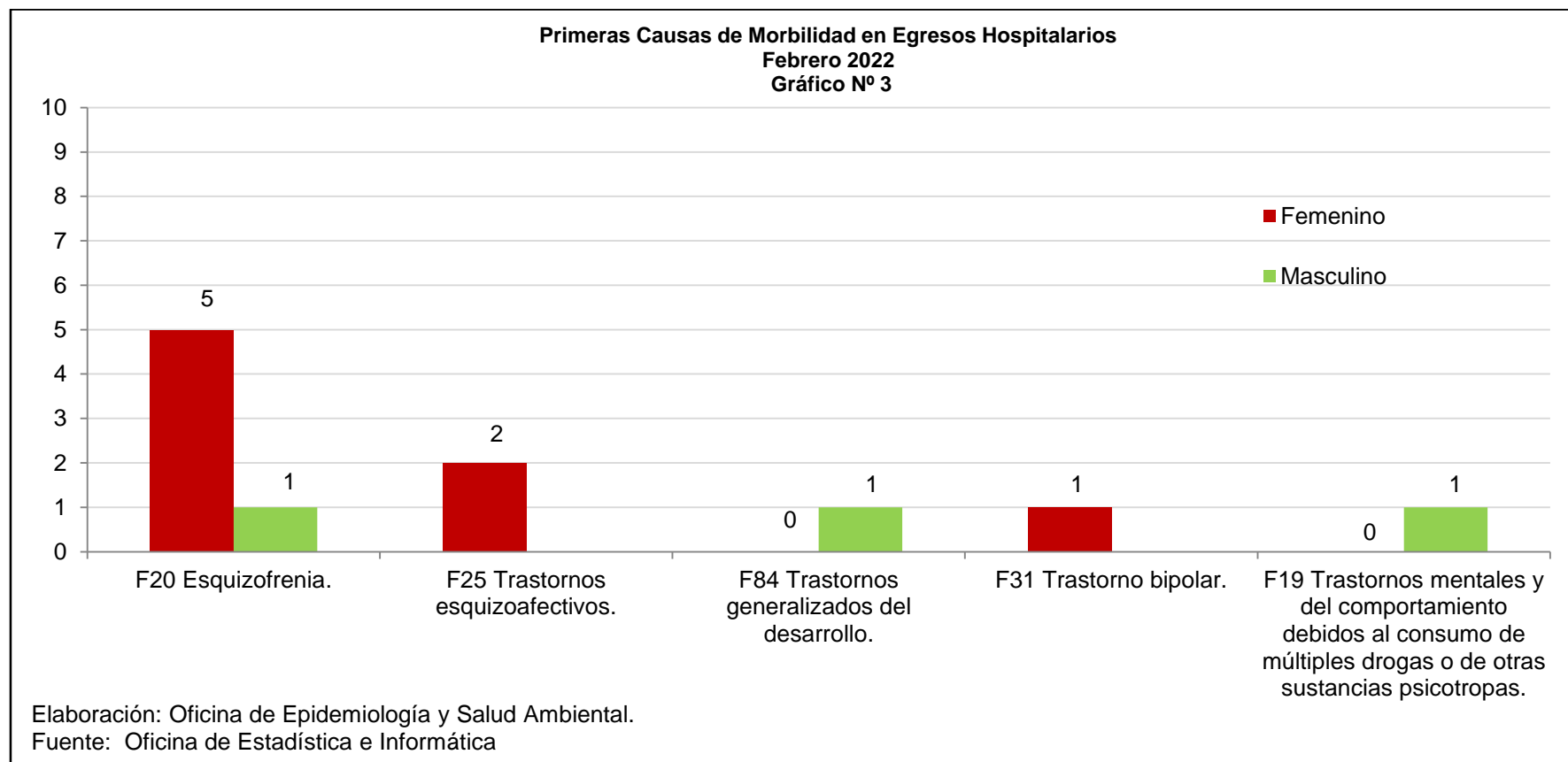
El presente gráfico muestra la Frecuencia Acumulada de Ingresos a Emergencia. Si comparamos con el mes de febrero del 2022 (344 ingresos), en el mes de febrero del 2021 se produjeron 465 ingresos. Esta cifra puede variar mes a mes, pero en general la tendencia es a aumentar.

### Servicio de Hospitalización FEBRERO 2022



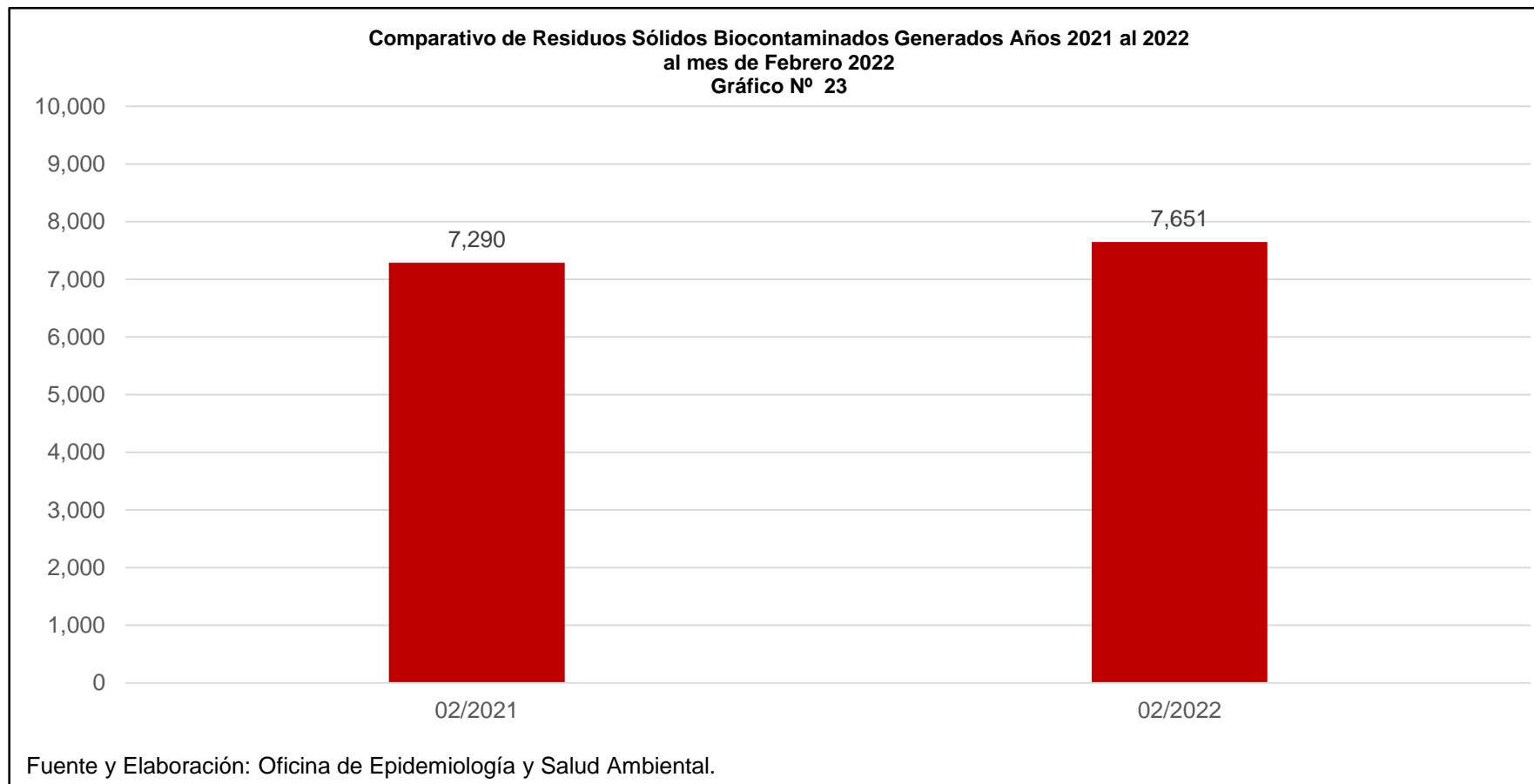
El presente gráfico muestra la Frecuencia Acumulada en los Servicios de Hospitalización. El número de hospitalizaciones en el mes de febrero del 2021 fue de 10, mientras que en el mes de febrero del presente año es 9. En general existe una tendencia a mantenerse en el promedio de hospitalizaciones con una tendencia a aumentar.

Servicios de Hospitalización: Egresos Hospitalarios FEBRERO 2022



De acuerdo con los egresos hospitalarios, la primera causa de morbilidad durante el mes de enero fue de 05 casos en la Esquizofrenia, seguidos de 2 casos de trastorno esquizoafectivos, en tercer lugar, UN caso de trastornos generalizados del desarrollo, en cuarto lugar, Otros trastornos bipolar y finalmente un caso de trastornos mentales y del comportamiento debido al consumo de múltiples drogas o de otras sustancias psicotrópicas.

### Comparativo de Residuos Sólidos Biocontaminados Generados FEBRERO 2022



El presente gráfico muestra la cantidad de residuos sólidos biocontaminados generados en febrero del 2021 y febrero del 2022. Se aprecia que la cantidad generada (en kg.) en febrero del 2021 es ligeramente menor a la del presente año.

## Consolidado de Vigilancia de Enfermedades no Trasmisibles FEBRERO 2022

### VIGILANCIA DE ENFERMEDADES NO TRANSMISIBLES FICHA DE INFORMACION MENSUAL - SALUD MENTAL

DISA - V-LIMA CIUDAD  
HOSPITAL / INSTITUTO HOSPITAL VICTOR LARCO HERRERA

Mes: 

Febrero					
---------	--	--	--	--	--

**AÑO: 2022**

Total de egresos Hospitalarios	11
Total días de permanencia de todos los pacientes	9

Daños (a)	TOTAL	DEPRESION						ADICCIONES				PSICOSIS			
		A	B	C	D	E	G	H	I	J	K	L	M	N	O
(Codigo Cie x)		(F 32)	(F 60)	(F 31)	(F 40)	(F 42)	(F 06)	(F 10)	(F 19)	(F 14)	(F 20)	(F 23)	(F 25)	(F 41)	
Nº de egresos	11	0	0	1	0	0	0	1	1	0	6	0	2	0	
Días de permanencia	9	1	0	1	0	0	0	0	0	0	7	0	0	0	
Promedio de permanencia	0	0	0	0	0	0	0	0	0	0	1	0	0	0	
Nº de Defunciones	1														
Numero de Casos en Consulta Externa	2369	141	226	275	9	126	151	25	75	6	934	14	56	331	
Atenciones en Emergencia	379	42	60	41	1	14	17	5	20	2	91	9	8	69	

Persona que lleno la ficha  
Lic:

1) En Estadística:  
2) En Epidemiología:

En la presente tabla se puede apreciar, se atendieron 2369 casos de otras psicosis, de los cuales se atendieron 934 de esquizofrenia en Consulta Externa, 379 casos en atenciones en Emergencia; 11 egresos de otras psicosis, de los cuales 6 corresponde a esquizofrenia. asi como se presento una defuncion.

## Vigilancia de Infecciones Asociadas a la Atención de Salud FEBRERO 2022



PERÚ  
Ministerio  
de Salud

HOSPITAL  
VÍCTOR LARCO HERRERA

DIRECCIÓN DE SALUD: LIMA CENTRO  
HOSPITAL: VÍCTOR LARCO HERRERA  
OFICINA DE EPIDEMIOLOGÍA Y SALUD AMBIENTAL

FORMULARIO A: INFECCIONES ASOCIADAS A LA ATENCION DE SALUD  
FORMULARIO II: Vigilancia en el Servicio de UCE (Unidad de Cuidados Especiales)

MES: FEBRERO 2022

Catéter venoso Central (CVC)				Catéter Urinario permanente (CUP)			
Nº días exposición con CVC	Nº de pacientes vigilados	Nº ITS asociado a CVC	Tasa de ITS	Nº días exposición con CUP	Nº de pacientes vigilados	Nº ITU asociado a CUP	Tasa de ITU
c		d	d/c x 1000	e		f	f/e x 1000
0	0.0	0	0	0	0	0	0

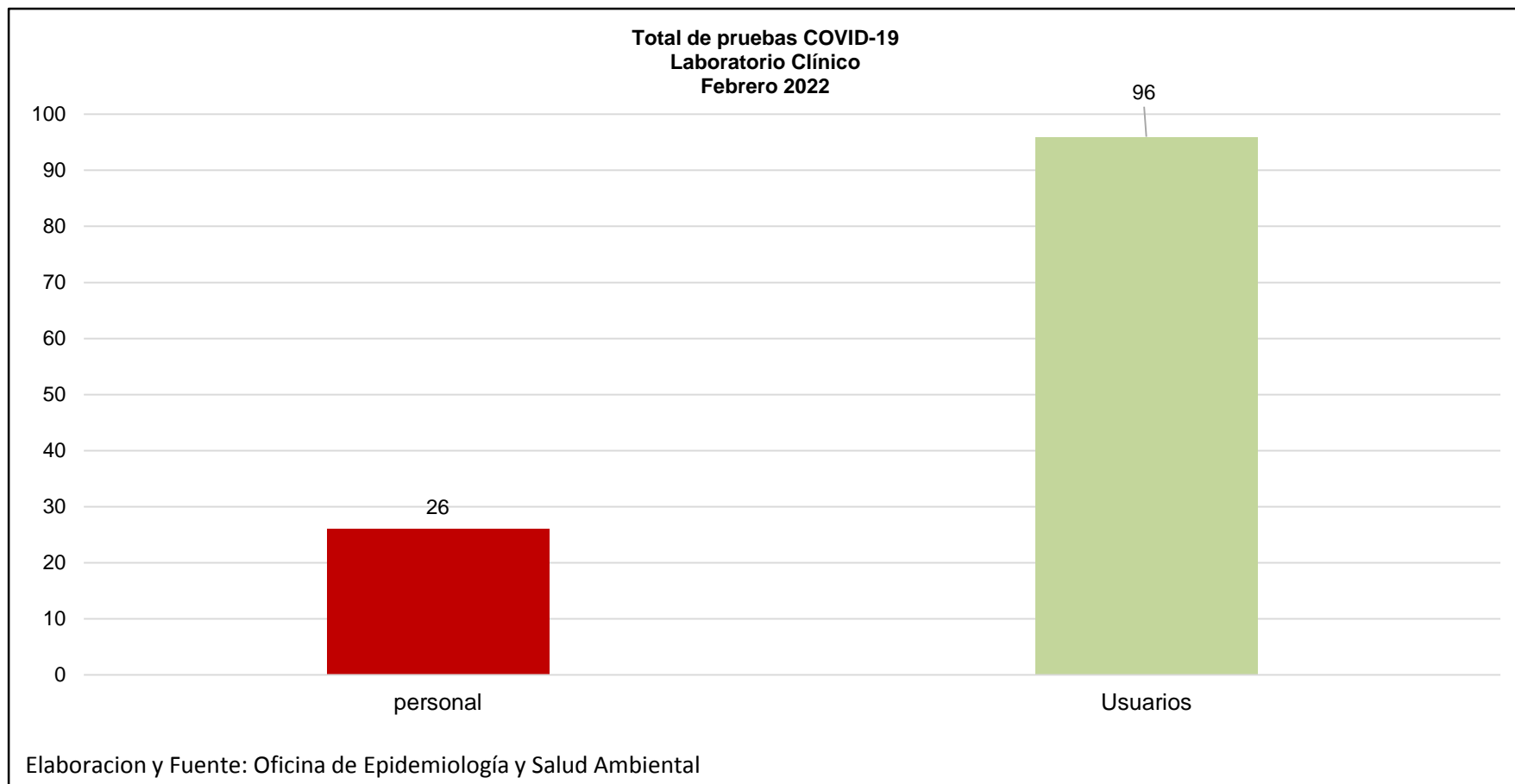
ITS: Infección del Torrente Sanguíneo

ITU: Infección del Tracto Urinario

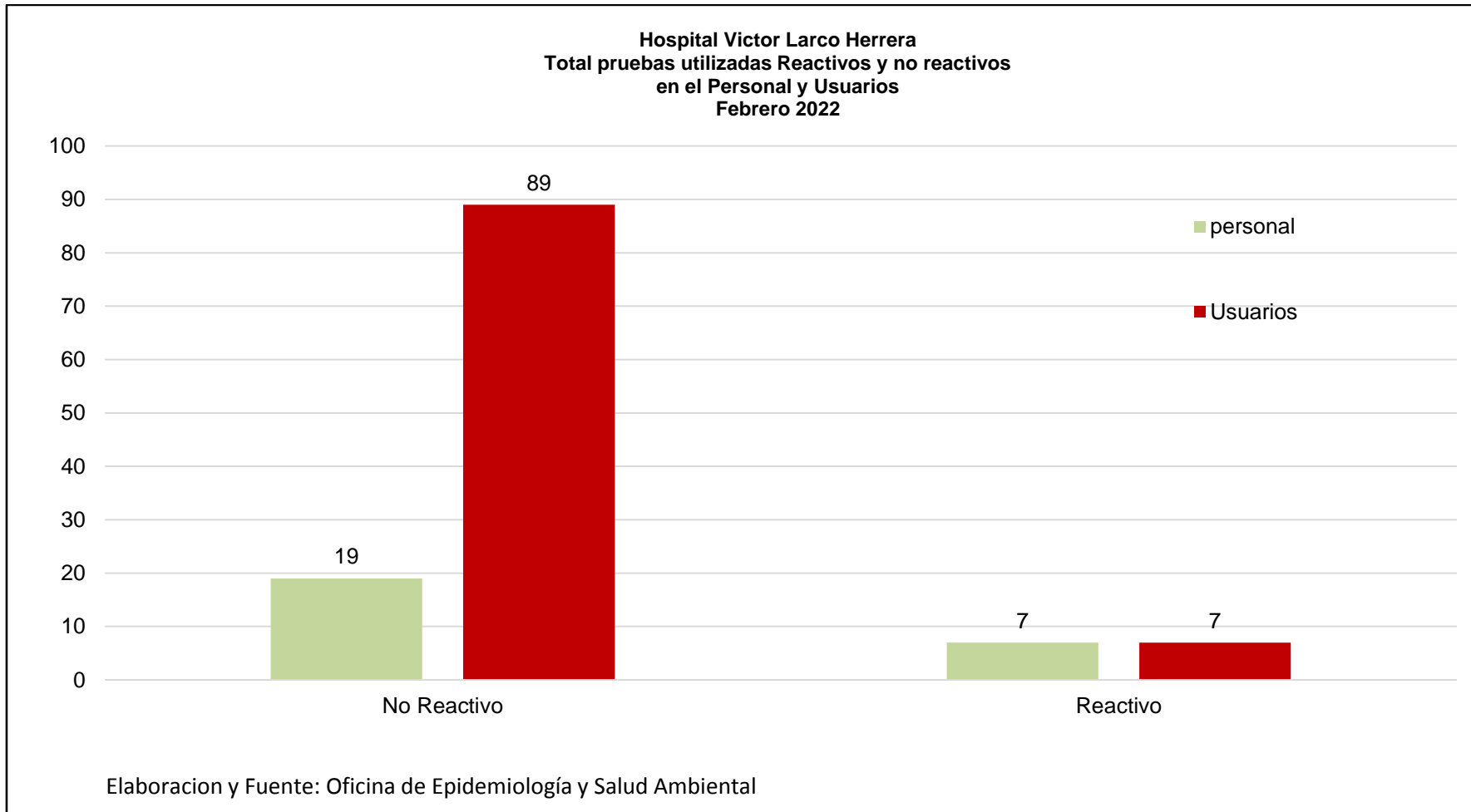
Fuente: Oficina de Epidemiología y Salud Ambiental - Hospital Víctor Larco Herrera



### Situación de la COVID-19 en la Institución FEBRERO 2022



En el gráfico adjunto se aprecia el total de pruebas antigenas contra la COVID-19 extraídas tanto al personal como a los usuarios. Se observa que en el mes de FEBRERO 2022 se registraron 26 para el personal y 96 para los usuarios.



Se puede apreciar en el gráfico adjunto el número de pruebas reactivas y no reactivas entre personal y usuarios de la institución. Se observa que en mes de FEBRERO 2022, 07 trabajadores y 07 usuarios resultaron reactivos en la prueba antigénica contra la COVID-19.