



PERÚ

Ministerio  
de Salud

HOSPITAL VÍCTOR LARCO HERRERA  
Oficina Epidemiología y Salud Ambiental

SE 01 al 30 - N° 01 - 2022

Mes de ENERO 2022



EN PERU: TERCERA OLA VARIANTE OMICRON

## EDITORIAL (\*)

Empezamos el año 2022 con un nuevo incremento de casos por COVID-19 en todo el mundo, **el mayor número de casos notificados hasta la fecha**, aunque una agencia de la ONU la calificó de tendencia “a la baja”.

El director de la Organización, destacó en rueda de prensa que el incremento de infecciones por coronavirus lo provocó mayoritariamente la variante **ómicron** de la enfermedad, que está desbancando con rapidez en todos los países a la variante delta. Pese a este aumento de contagios, el número de muertes semanales notificadas se mantiene estable desde octubre lo cual es algo tranquilizador entre tantas malas noticias. Aunque aparentemente ómicron provoca una infección menos grave que la variante delta, se advirtió sobre la peligrosidad del virus, especialmente para las personas no vacunadas.

Ahora la pregunta está dirigida a saber si se podría pasar a una situación endémica de la enfermedad o no. Ante esto fuentes autorizadas respondieron que el virus “*está en camino de convertirse en endémico*”, pero esto dependerá de múltiples factores y de nosotros y recordó que todavía estamos en medio de la pandemia.

En lo que respecta a la Región de las Américas, OPS indicó que la variante ómicron ya se encuentra en 42 países y territorios con una transmisión comunitaria generalizada en alguno de ellos incluso entre quienes poseen todas las pautas de vacunación. “*Esta nueva oleada de infecciones no será suave para nuestros sistemas sanitarios, ya que la variante ómicron ya **está poniendo a prueba a nuestro personal sanitario y limitando la atención a otras enfermedades***”, mencionó una funcionaria. Nuestro país no ha sido la excepción toda vez que se han producido incrementos altamente significativos de casos en el mes de enero, aunque la mortalidad se ha mantenido a raya.

*\*Noticias ONU: Mirada global Historias humanas.  
Enero 2022*

MINISTERIO DE SALUD  
SEÑOR DOCTOR  
HERNÁN YURY CONDORI  
MACHADO  
Ministro de Salud

Señor Doctor  
Julio Manuel Ruiz Olano  
Director General del Centro Nacional  
de Epidemiología, Prevención y  
Control de Enfermedades

HOSPITAL VÍCTOR LARCO HERRERA

Med. Elizabeth M. Rivera Chávez  
Directora General

Med. Luis A. Vilchez Salcedo  
Jefe de Epidemiología y Salud Ambiental

**EQUIPO EDITOR**  
Med. Luis A. Vilchez Salcedo  
Sr. Edgar Tuesta Ramos

Miembros de OFICINA DE  
EPIDEMIOLOGÍA Y SALUD  
AMBIENTAL

Med. Luis A. Vilchez Salcedo (Jefatura)  
Lic. Enf. Jhoana Perez Vasquez  
Ing. Amb. Darnley Pamela Uriol Cipriano  
Sr. Edgar Tuesta Ramos  
Sra. Ana María Arevalo Revilla

Teléfono: Fax: 2614668  
2615516: Anexo—1032

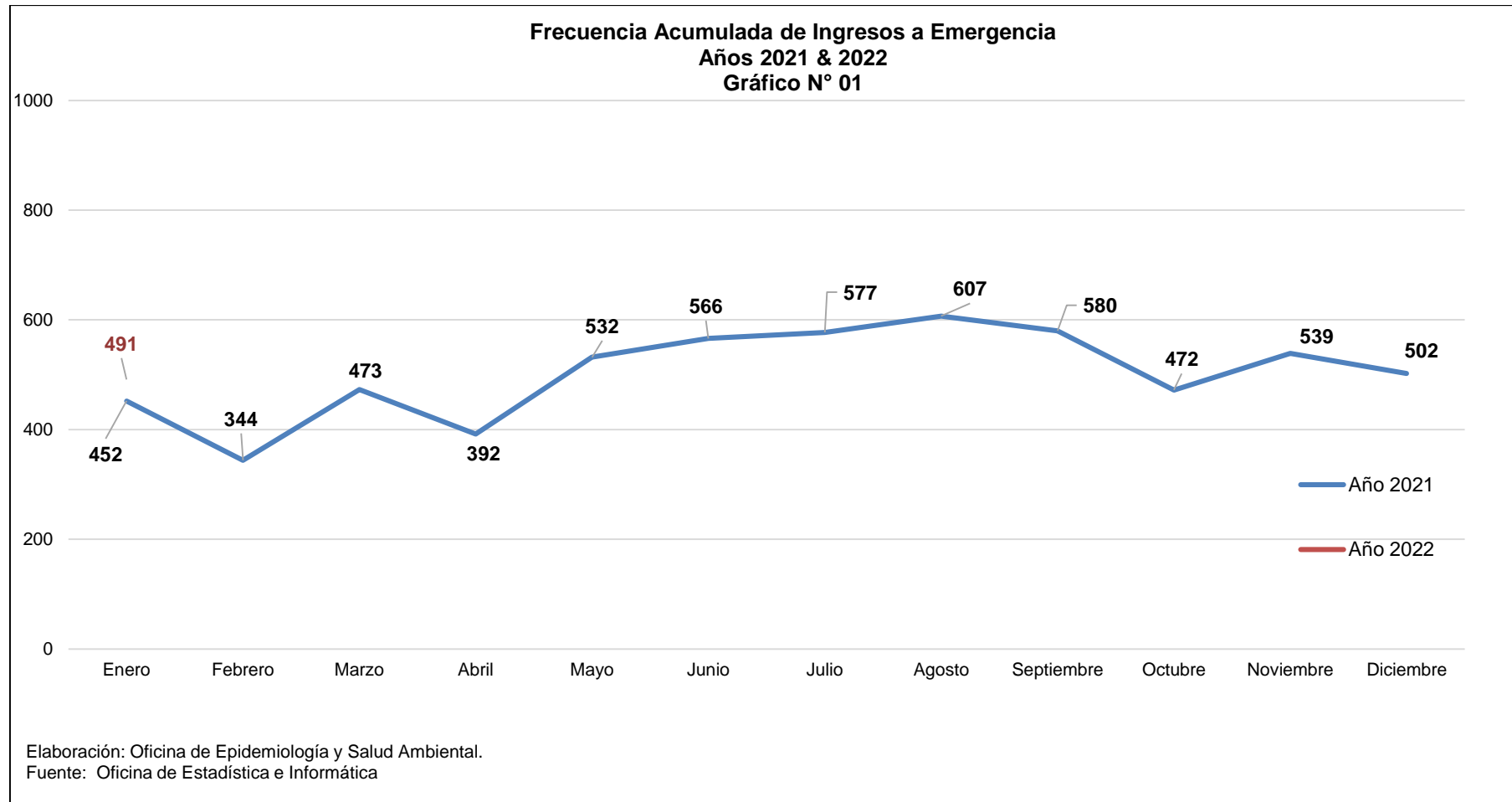
BOLETÍN EPIDEMIOLÓGICO

# INDICE

## Tabla de contenido

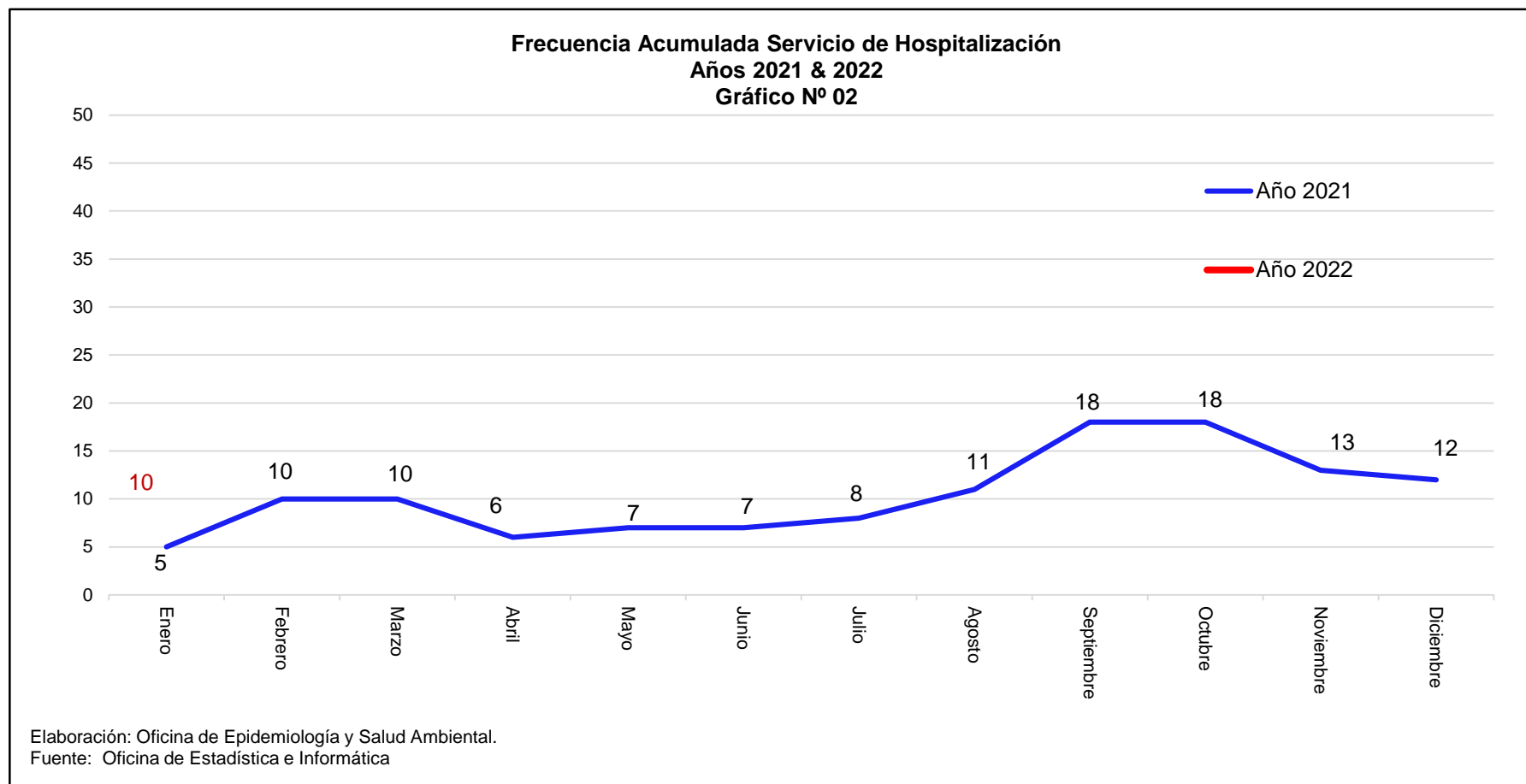
✓ EDITORIAL *	1
✓ Ingresos a Emergencia ENERO 2022	3
✓ Servicio de Hospitalización ENERO 2022	4
✓ Comparativo de Residuos Solidos Biocontaminados Generados ENERO 2022	6
✓ Consolidado de Vigilancia de Enfermedades no Trasmisibles ENERO 2022	7
✓ Vigilancia de Infecciones Asociadas a la Atención de Salud ENERO 2022	8
✓ Situación de la COVID-19 en la Institución ENERO 2022	9

## Ingresos a Emergencia ENERO 2022



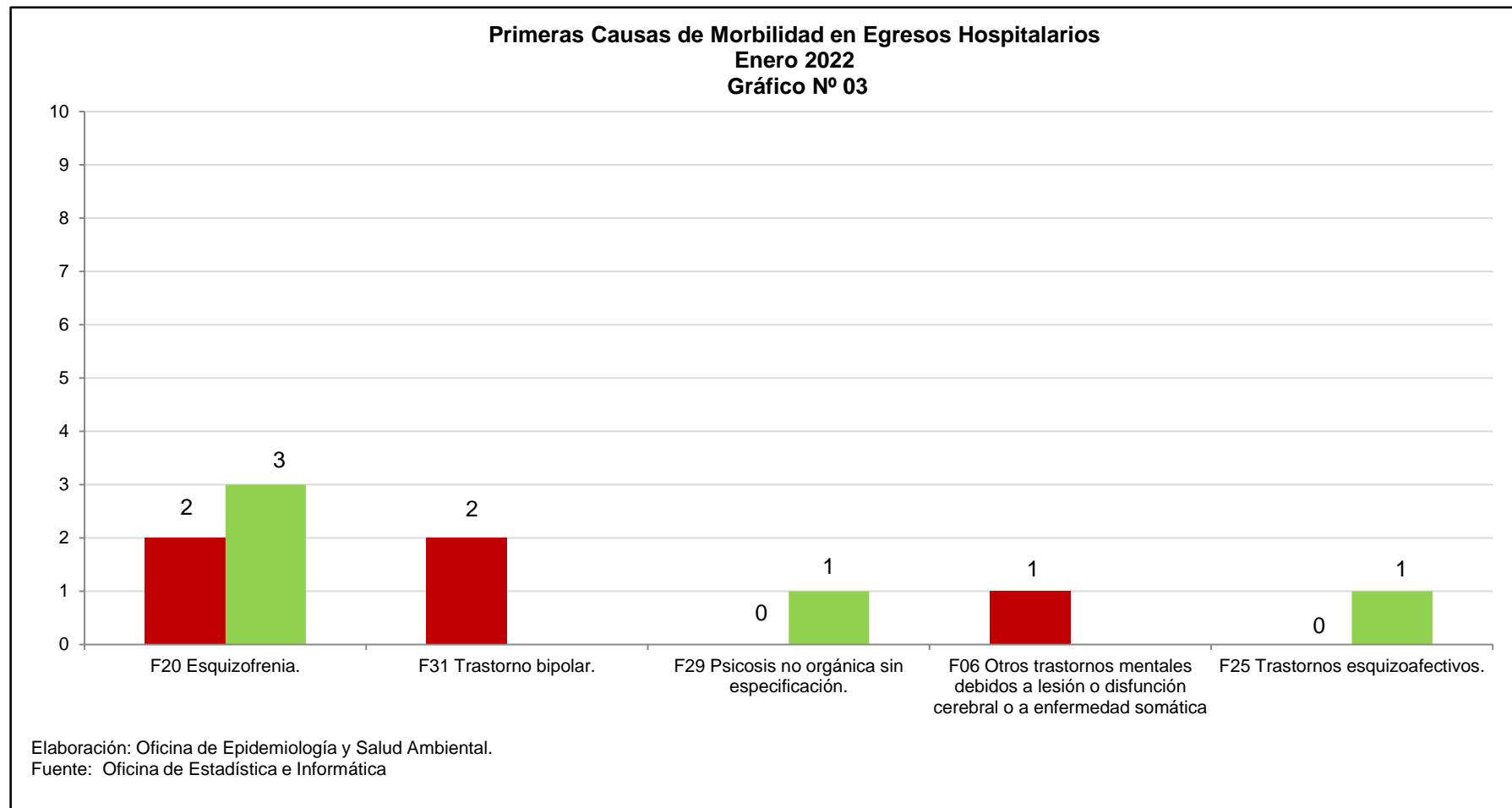
Como muestra la gráfica, en el mes de Enero 2022, los usuarios hospitalizados en los pabellones 1, 20 son en su mayoría financiados por el SIS. En el mes de enero 2022 empieza la frecuencia con 491 usuarios.

## Servicio de Hospitalización ENERO 2022



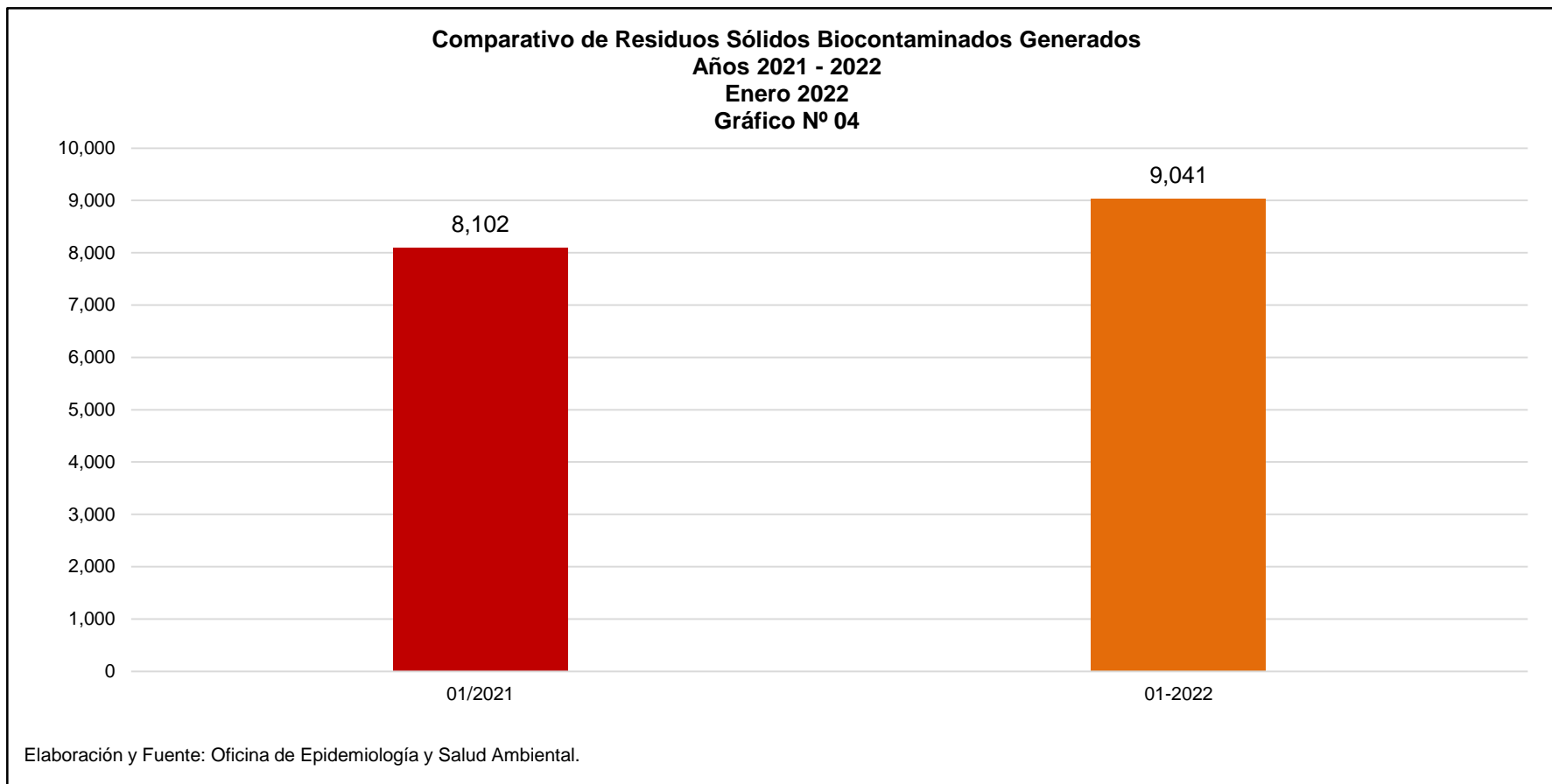
El presente gráfico muestra la Frecuencia Acumulada en los Servicios de Hospitalización. El número de hospitalizaciones en el mes de Enero del 2022 fue de 10, mientras que en el mes de Enero del 2021 fue de 5. En general existe una tendencia a mantenerse en el promedio de hospitalizaciones con una tendencia a aumentar.

Servicios de Hospitalización: Egresos Hospitalarios ENERO 2022



De acuerdo con los egresos hospitalarios, la primera causa de morbilidad durante el mes de ENERO 2022 fueron cinco casos en Esquizofrenia, seguidos de 02 casos de trastorno bipolar, en tercer lugar, un caso de Psicosis no organica sin especificación, en cuarto lugar un caso de Otros Trastornos mentales debidos a la lesion disfuncion cerebral o a enfermedad somatica y finalmente un caso de trastornos esquizoafectivos.

### Comparativo de Residuos Sólidos Biocontaminados Generados ENERO 2022



En la gráfica se puede apreciar, una comparación de la cantidad de RRSS Enero 2021 (8,102 kilogramos), se observa un crecimiento con la cantidad de RRSS en Enero del año 2022 (9,041 kilogramos)

## Consolidado de Vigilancia de Enfermedades no Transmisibles ENERO 2022

### VIGILANCIA DE ENFERMEDADES NO TRANSMISIBLES FICHA DE INFORMACION MENSUAL - SALUD MENTAL

DISA - V-LIMA CIUDAD

HOSPITAL / INSTITUT HOSPITAL VICTOR LARCO HERRERA

Mes:

Enero						
-------	--	--	--	--	--	--

AÑO: 2022

Total de egresos Hospitalarios	10
Total días de permanencia de todos los pacientes	5

Daños (a)	TOTAL	DEPRESION						ADICCIONES					PSICOSIS		
		A	B	C	D	E	G	H	I	J	K	L	M	N	O
(Codigo Cie x)	(F 32)	(F 60)	(F 31)	(F 40)	(F 42)	(F 06)	(F 10)	(F 19)	(F 14)	(F 20)	(F 23)	(F 25)	(F 41)	()	
Nº de egresos	10	0	0	3	0	0	0	0	0	0	7	0	0	0	
Días de permanencia	5	0	0	0	0	0	0	0	0	0	5	0	0	0	
Promedio de permanencia	0	0	0	0	0	0	0	0	0	0	0	0	0	0	
Nº de Defunciones	0														
Numero de Casos en Consulta Externa	2306	141	207	233	13	111	154	29	67	8	965	9	60	309	
Atenciones en Emergencia	414	40	54	38	0	18	21	4	20	4	112	15	11	77	

Persona que lleno la ficha

Lic:

1) En Estadística:

2)En Epidemiología:

En la presente tabla se puede apreciar, se atendieron 2306 casos de esquizofrenia en consulta externa, y 414 casos en Emergencia. En hospitalizacion se han produccion 7 egresos y 01 caso de defuncion.

**Vigilancia de Infecciones Asociadas a la Atención de Salud ENERO 2022**



**PERÚ** Ministerio de Salud

HOSPITAL VÍCTOR LARCO HERRERA

**DIRECCIÓN DE SALUD: LIMA CENTRO  
HOSPITAL: VÍCTOR LARCO HERRERA  
OFICINA DE EPIDEMIOLOGÍA Y SALUD AMBIENTAL**

**FORMULARIO A: INFECCIONES ASOCIADAS A LA ATENCION DE SALUD  
FORMULARIO II: Vigilancia en el Servicio de UCE (Unidad de Cuidados Especiales)**

**MES: ENERO 2022**

Catéter venoso Central (CVC)				Catéter Urinario permanente (CUP)			
Nº días exposición con CVC	Nº de pacientes vigilados	Nº ITS asociado a CVC	Tasa de ITS	Nº días exposición con CUP	Nº de pacientes vigilados	Nº ITU asociado a CUP	Tasa de ITU
c		d	d/c x 1000	e		f	f/e x 1000
0	0.0	0	0	0	0	0	0

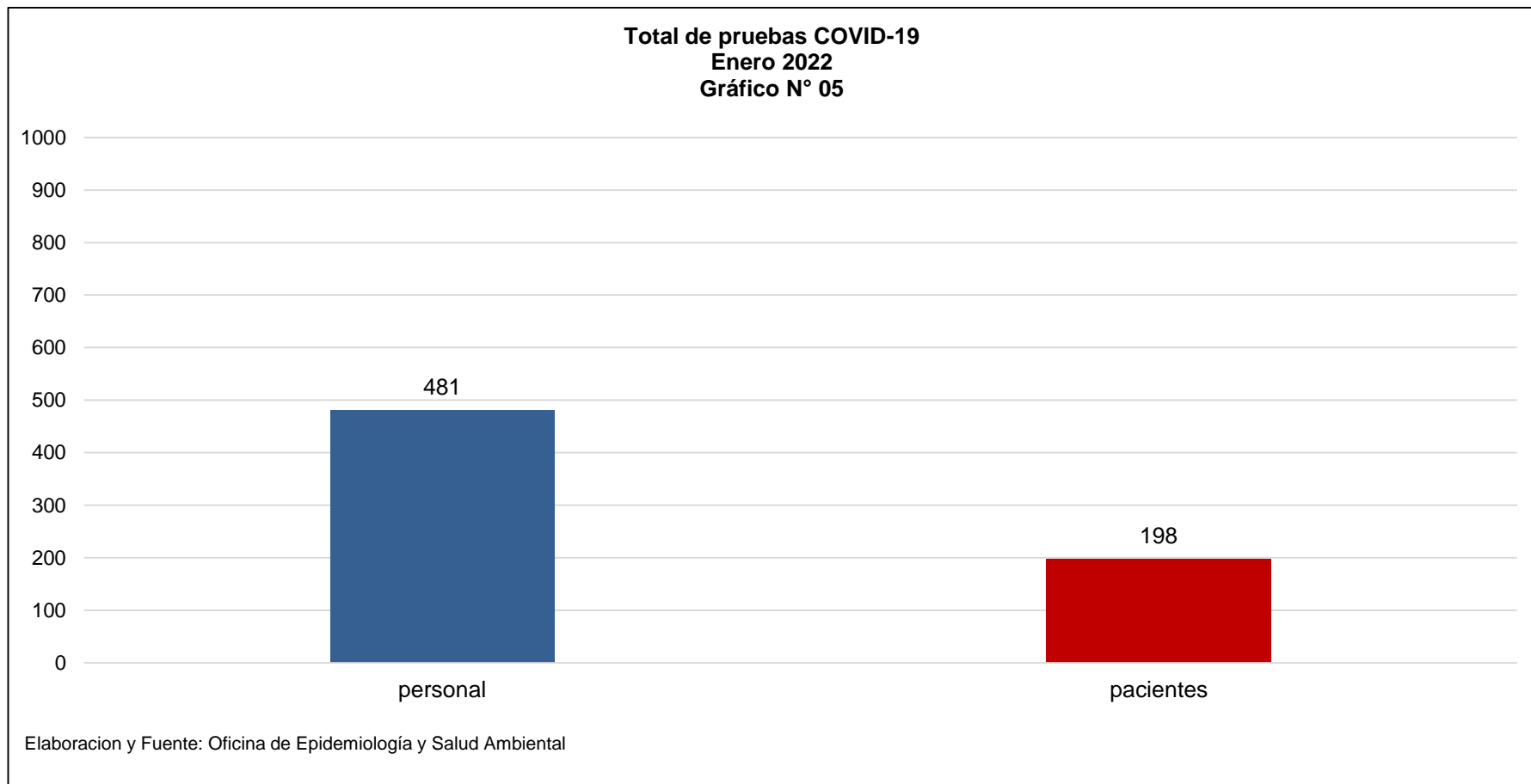
ITS: Infección del Torrente Sanguíneo

ITU: Infección del Tracto Urinario

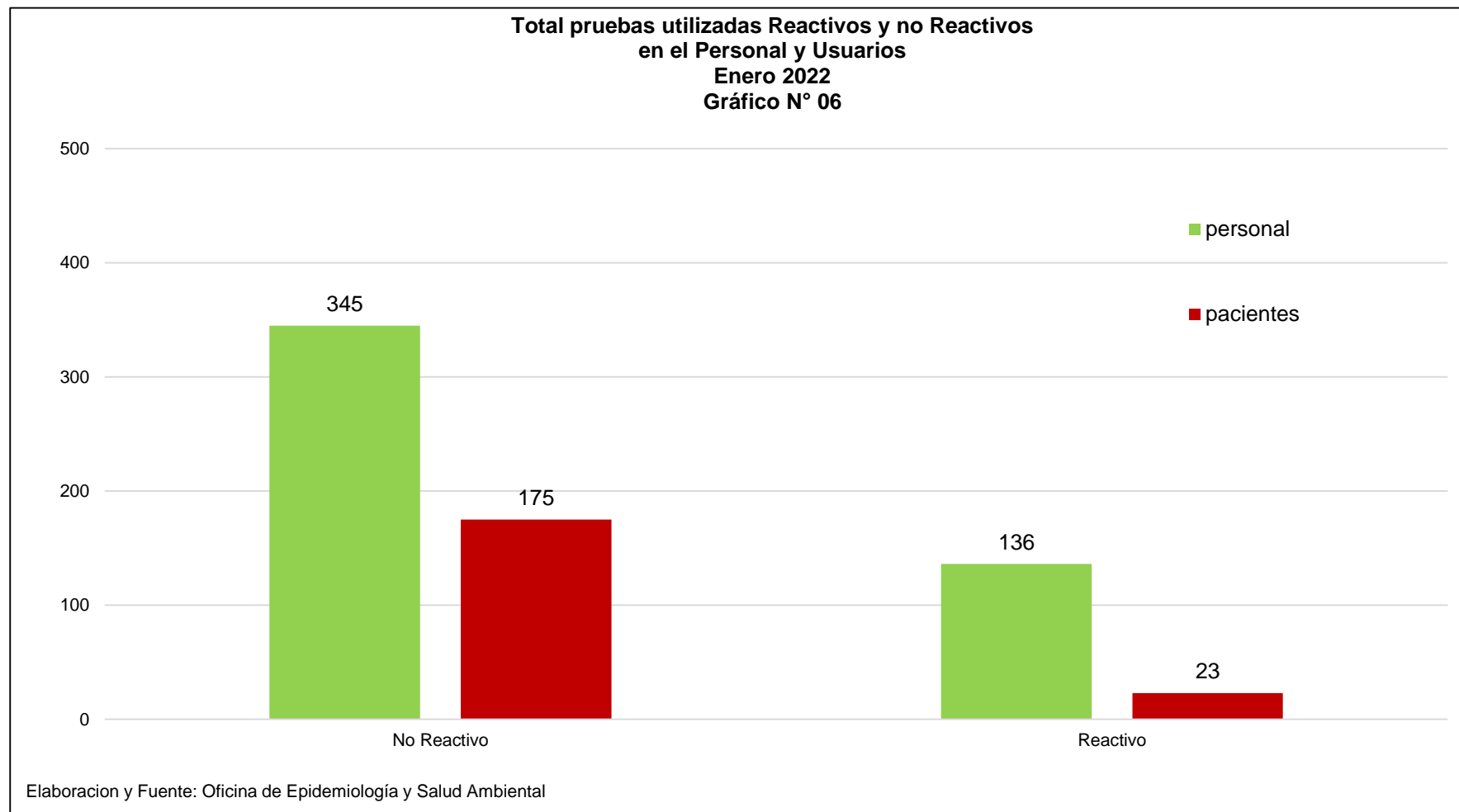
Fuente: Oficina de Epidemiología y Salud Ambiental - Hospital Víctor Larco Herrera



### Situación de la COVID-19 en la Institución ENERO 2022



En el gráfico adjunto se aprecia el total de pruebas antigenas contra la COVID-19 extraídas tanto al personal como a los usuarios. Se observa que en el mes de Enero 2022 se registraron 481 para el personal y 198 para los usuarios.



Se puede apreciar en el gráfico adjunto el número de pruebas reactivas y no reactivas entre personal y usuarios de la institución. Se observa que en mes de Enero 2022 136 trabajadores y 23 usuarios resultaron reactivos en la prueba antigéna contra la COVID-19.