



PERÚ

Ministerio de Salud

HOSPITAL VÍCTOR LARCO HERRERA
Oficina Epidemiología y Salud Ambiental

SE 48 al 52 - Nº 12 - 2021

Mes de DICIEMBRE 2021

EN PERU: TERCERA OLA VARIANTE OMICRON



EDITORIAL*

La pandemia por COVID-19 no ha terminado, y no sabemos cómo, ni cuándo terminará. El nivel de incertidumbre sigue siendo muy alto.

Todavía hay muchas cosas que no sabemos de ómicron y predecir cómo evolucionará el virus es muy arriesgado.

No podemos descartar que incluso la situación empeore, pero también podemos encontrar algunas buenas noticias que nos permiten seguir siendo moderadamente optimistas. A continuación, cinco noticias favorables sobre la variante Ómicron del COVID-19:

1. Supone un menor riesgo individual de hospitalización y fallecimiento.
2. En algunos países los casos caen en picado.
3. Las vacunas protegen frente a ómicron.
4. Hay fármacos eficaces contra ómicron.
5. Ómicron infecta menos las células pulmonares.

Todavía la situación es muy delicada, sobre todo por el explosivo aumento de casos que están llevando al sistema sanitario al colapso. Si antes 1 de cada 100 casos acababa en el hospital, ahora, gracias a las vacunas, son 1 de cada 1.000, pero si aumenta de manera exponencial el número de casos, las hospitalizaciones también aumentarán y colapsará el sistema, como ya estamos viendo. Por eso tenemos que ser **muy cautos**.

De todas formas, estas noticias, aunque preliminares, son buenas noticias y nos permiten seguir siendo optimistas. 2020 fue el año del virus, 2021 el de las vacunas de ARN mensajero y ojalá 2022 el **comienzo del fin de la pandemia**.

(*) BBC News The Conversation. 29.12.2021

MINISTERIO DE SALUD
SEÑOR DOCTOR
HERNANDO I. CEVALLOS FLORES
Ministro de Salud

Señor Doctor
Julio Manuel Ruiz Olano
Director General del Centro Nacional
de Epidemiología, Prevención y
Control de Enfermedades

HOSPITAL VÍCTOR LARCO HERRERA

Med. Elizabeth M. Rivera Chávez
Directora General

Med. Luis A. Vilchez Salcedo
Jefe de Epidemiología y Salud Ambiental

EQUIPO EDITOR
Med. Luis A. Vilchez Salcedo
Sr. Edgar Tuesta Ramos

Miembros de OFICINA DE
EPIDEMIOLOGÍA Y SALUD
AMBIENTAL

Med. Luis A. Vilchez Salcedo (Jefatura)
Lic. Enf. Jhoana Perez Vasquez
Ing. Amb. Darnley Pamela Uriol Cipriano
Sr. Edgar Tuesta Ramos
Sra. Ana María Arevalo Revilla

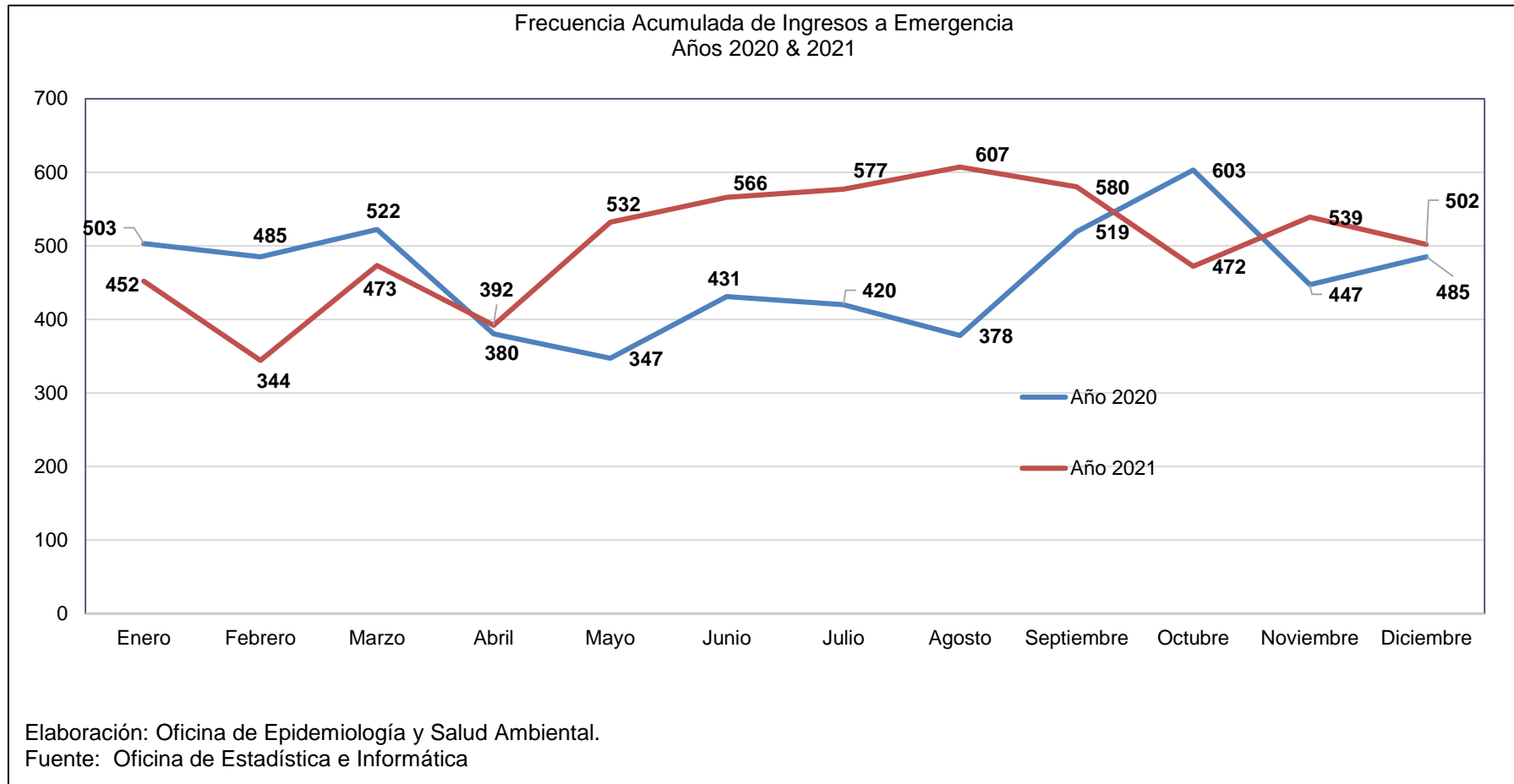
Teléfono: Fax: 2614668
2615516: Anexo—1032

INDICE

Tabla de contenido

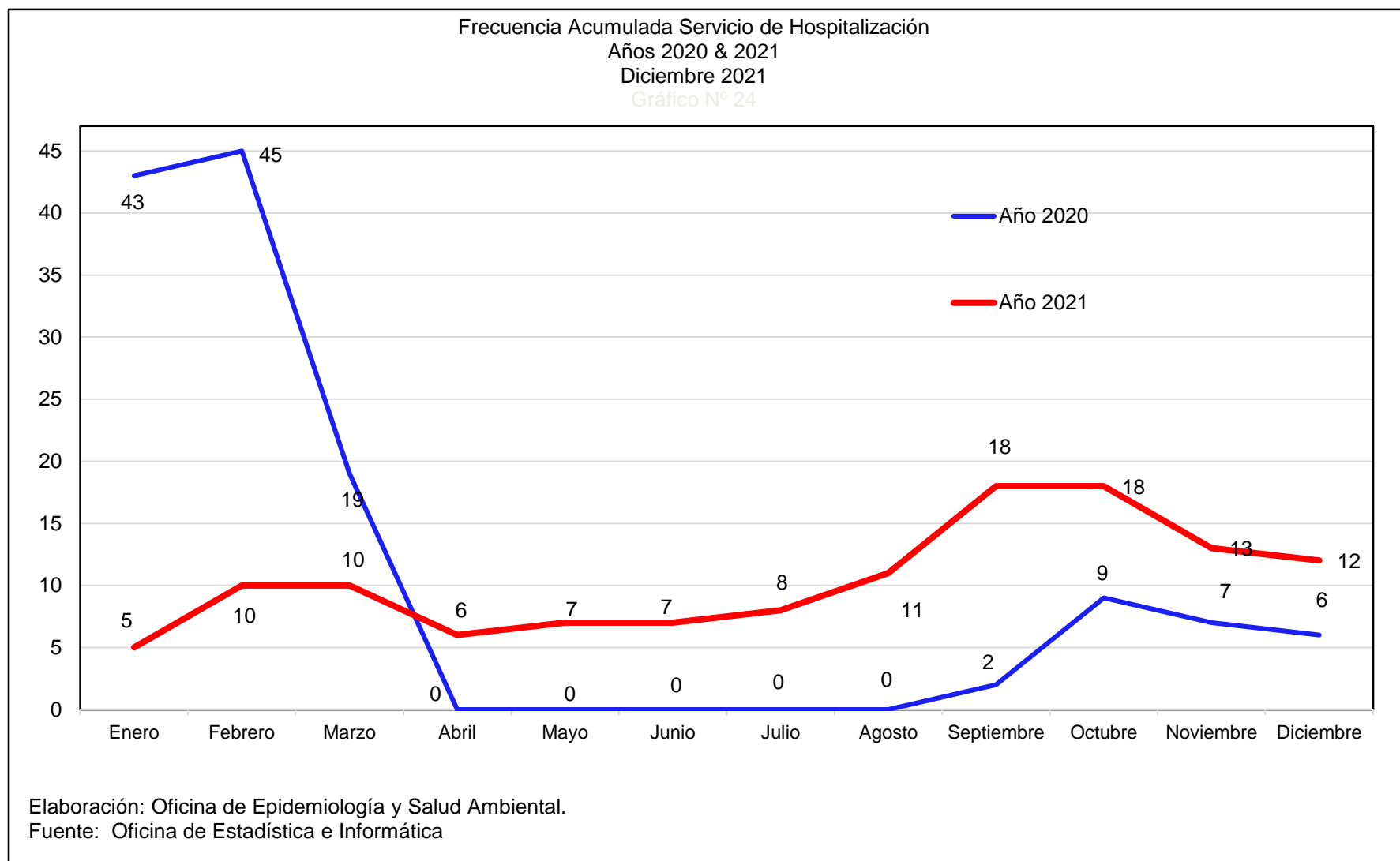
✓ EDITORIAL*	1
✓ Ingresos a Emergencia DICIEMBRE 2021	3
✓ Servicio de Hospitalización DICIEMBRE 2021	4
✓ Comparativo de Residuos Solidos Biocontaminados Generados DICIEMBRE 2021	6
✓ Consolidado de Vigilancia de Enfermedades no Trasmisibles DICIEMBRE 2021 ..	7
✓ Vigilancia de Infecciones Asociadas a la Atención de Salud DICIEMBRE 2021	8
✓ Situación de la COVID-19 en la Institución DICIEMBRE 2021	9

Ingresos a Emergencia DICIEMBRE 2021



El presente gráfico muestra la Frecuencia Acumulada de Ingresos a Emergencia. Si comparamos con el mes de diciembre del 2020 (485 ingresos), en el mes de diciembre del 2021 se produjeron 502 ingresos. Esta cifra puede variar mes a mes, pero en general la tendencia es a aumentar.

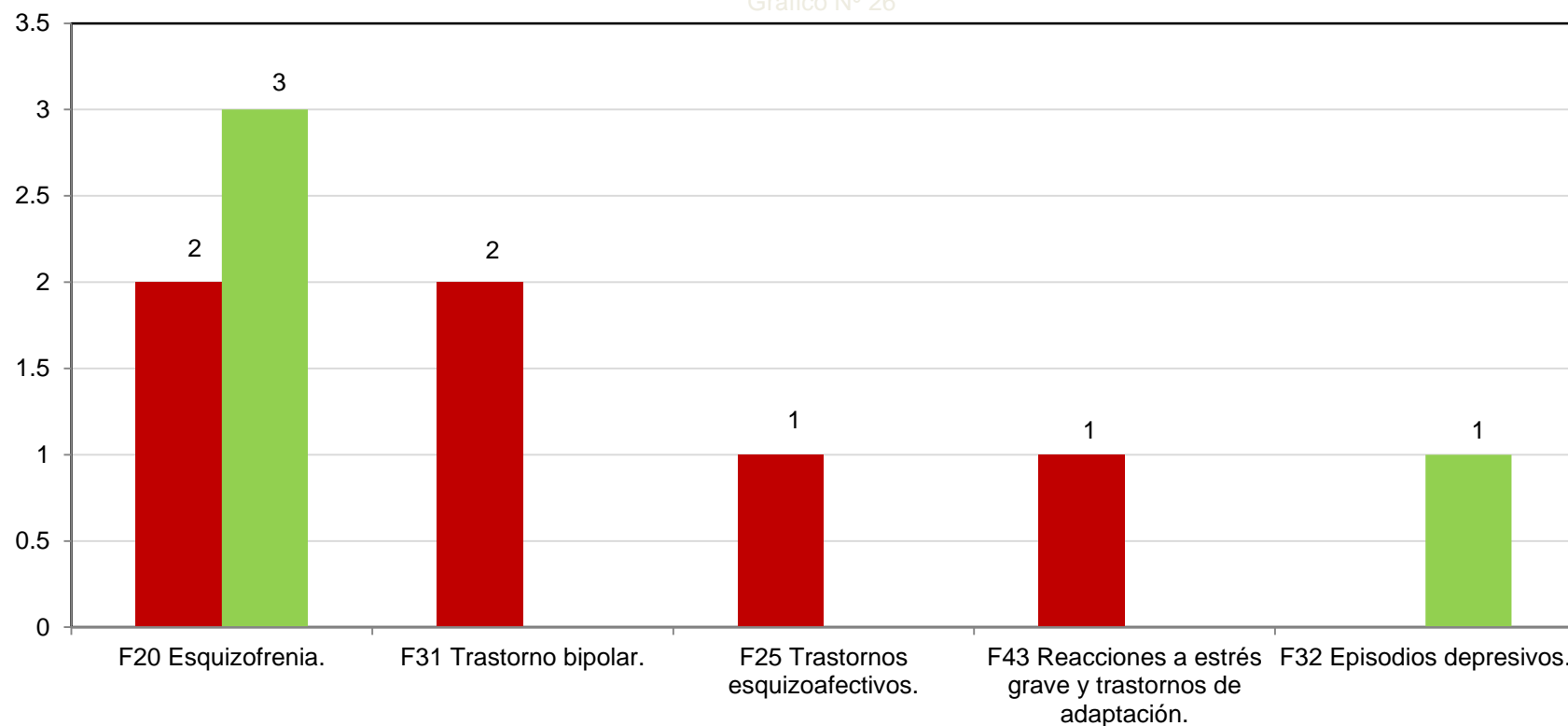
Servicio de Hospitalización DICIEMBRE 2021



Primeras Causas de Morbilidad en Egresos Hospitalarios

Diciembre 2021

Gráfico N° 26

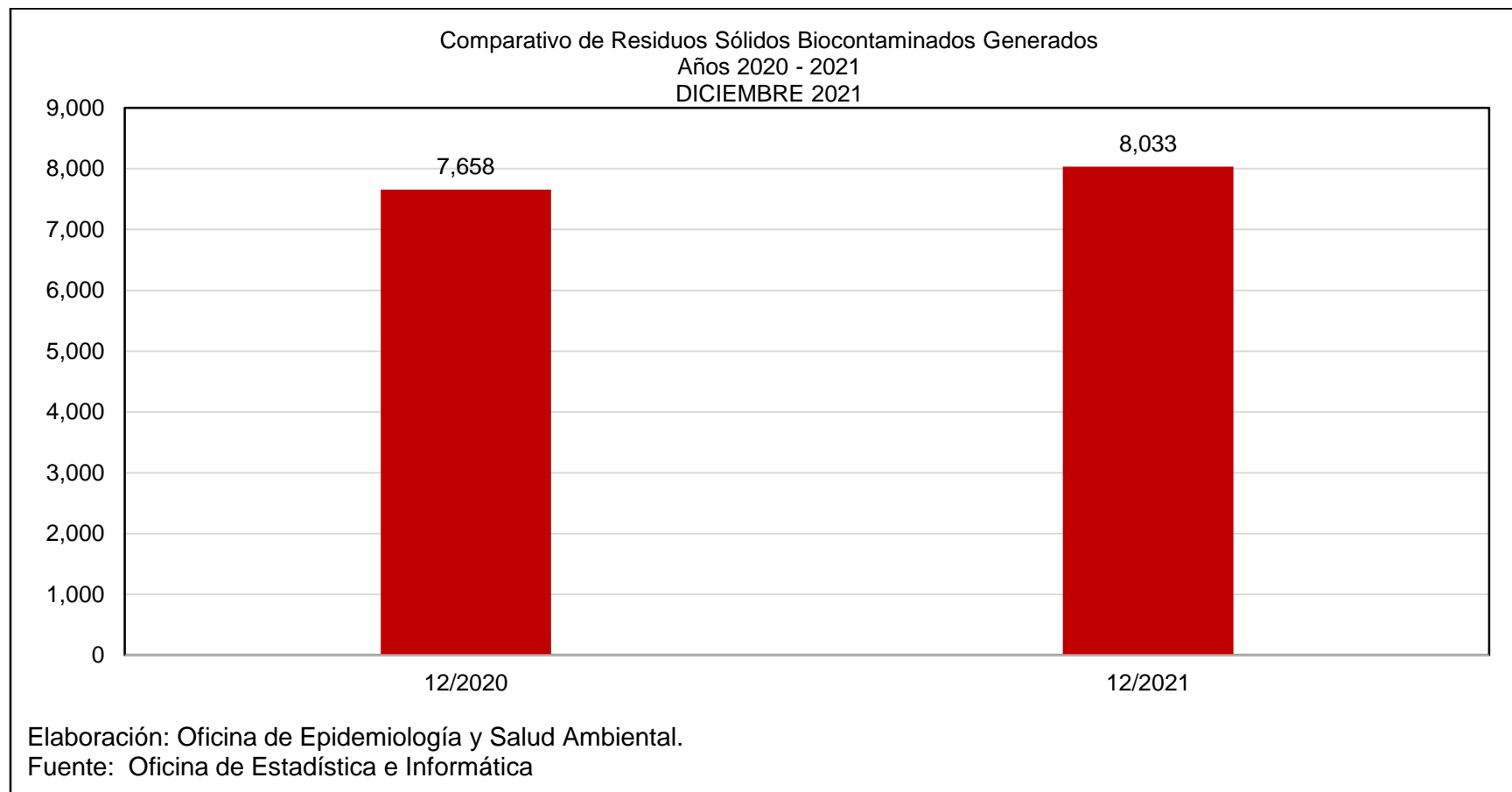


Elaboración: Oficina de Epidemiología y Salud Ambiental.

Fuente: Oficina de Estadística e Informática

De acuerdo con los egresos hospitalarios, la primera causa de morbilidad durante el mes de diciembre 2021 fueron Catorce Casos en la Esquizofrenia, seguidos de 2 casos de trastorno bipolar, en tercer lugar, UN caso de trastorno esquizoafectivos, en cuarto lugar, UN CASO de Reacciones a estrés grave y trastorno de adaptación y finalmente UN CASO de episodio depresivos.

Comparativo de Residuos Sólidos Biocontaminados Generados DICIEMBRE 2021



En el mes de diciembre del año 2020 se han generado 7,658 Kg de residuos sólidos biocontaminados y en el mes de diciembre del año 2021 se han generado 8,033 kg, se puede apreciar un leve incremento en el mes de diciembre del año 2021.

Consolidado de Vigilancia de Enfermedades no Transmisibles DICIEMBRE 2021

VIGILANCIA DE ENFERMEDADES NO TRANSMISIBLES FICHA DE INFORMACION MENSUAL - SALUD MENTAL

DISA - V-LIMA CIUDAD

HOSPITAL / INSTITUTO HOSPITAL VICTOR LARCO HERRERA

Mes:

Diciembre

AÑO: 2021

Total de egresos Hospitalarios	9
Total días de permanencia de todos los pacientes	9

Daños (a)	TOTAL	DEPRESION						ADICIONES					PSICOSIS		
		A	B	C	D	E	G	H	I	J	K	L	M	N	O
(Codigo Cie x)		(F 32)	(F 60)	(F 31)	(F 40)	(F 42)	(F 06)	(F 10)	(F 19)	(F 14)	(F 20)	(F 23)	(F 25)	(F 41)	()
Nº de egresos	9	1	0	2	0	0	0	0	0	0	5	0	1	0	
Días de permanencia	9	1	0	0	0	0	0	0	0	0	8	0	0	0	
Promedio de permanencia	2	0	0	0	0	0	0	0	0	0	2	0	0	0	
Nº de Defunciones	1														1
Numero de Casos en Consulta Externa	2188	131	197	246	13	137	116	22	72	4	877	10	53	310	
Atenciones en Emergencia	408	33	47	42	0	10	20	7	23	3	114	11	12	86	

Persona que lleno la ficha

Lic:

1) En Estadística:

2) En Epidemiología:

En la presente tabla se puede apreciar, se atendieron 877 casos de esquizofrenia, en consulta externa, y 114 casos en Emergencia. En hospitalización se han producido 9 egresos y 01 caso de defunción.

Vigilancia de Infecciones Asociadas a la Atención de Salud DICIEMBRE 2021



PERÚ Ministerio de Salud

HOSPITAL
VÍCTOR LARCO HERRERA

**DIRECCIÓN DE SALUD: LIMA CENTRO
HOSPITAL: VÍCTOR LARCO HERRERA
OFICINA DE EPIDEMIOLOGÍA Y SALUD AMBIENTAL**

**FORMULARIO A: INFECCIONES ASOCIADAS A LA ATENCION DE SALUD
FORMULARIO II: Vigilancia en el Servicio de UCE (Unidad de Cuidados Especiales)**

MES: DICIEMBRE 2021

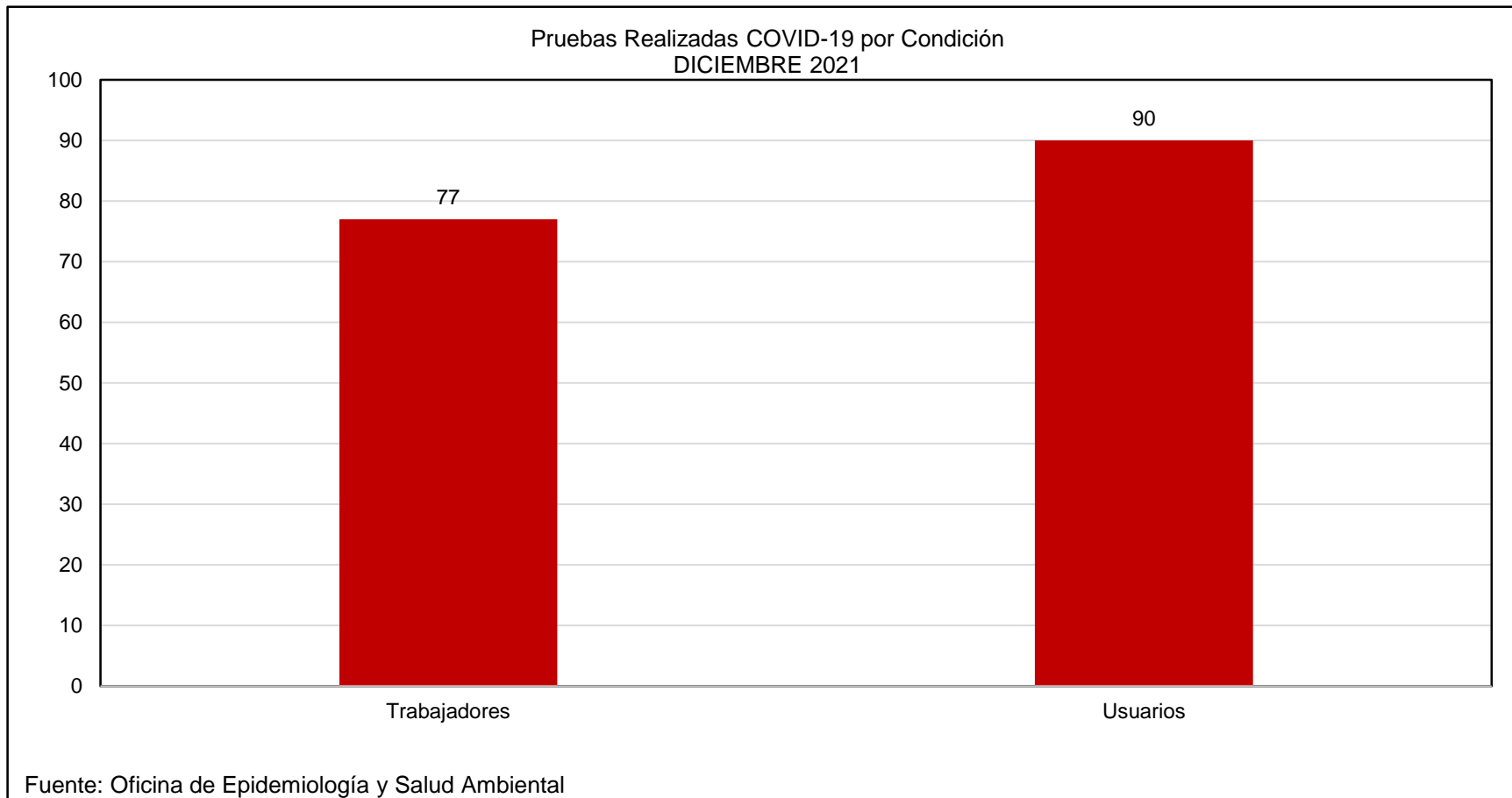
Catéter venoso Central (CVC)				Catéter Urinario permanente (CUP)			
Nº días exposición con CVC	Nº de pacientes vigilados	Nº ITS asociado a CVC	Tasa de ITS	Nº días exposición con CUP	Nº de pacientes vigilados	Nº ITU asociado a CUP	Tasa de ITU
c		d	d/c x 1000	e		f	f/e x 1000
0	0.0	0	0	0	0	0	0

ITS: Infección del Torrente Sanguíneo

ITU: Infección del Tracto Urinario

Fuente: Oficina de Epidemiología y Salud Ambiental - Hospital Víctor Larco Herrera

Situación de la COVID-19 en la Institución DICIEMBRE 2021



El HVLH realiza pruebas contra la COVID-19 desde inicio de pandemia. El presente gráfico muestra la cantidad total de pruebas realizadas durante el mes de DICIEMBRE del 2021.