



PERÚ

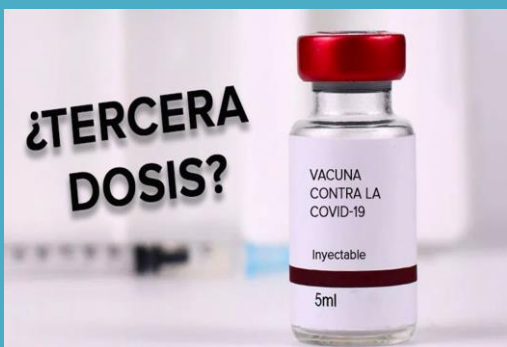
Ministerio de Salud

HOSPITAL VÍCTOR LARCO HERRERA
Oficina Epidemiología y Salud Ambiental

SE 39 al 44 - N°10 - 2021

Mes de OCTUBRE 2021

VACUNA CONTRA LA COVID – 19
TERCERA DOSIS



EDITORIAL

Las vacunas contra el COVID-19 siguen funcionando bien para prevenir enfermedades graves y muertes. Las vacunas funcionan incluso contra la variante Delta. Esta forma del coronavirus se propaga más fácilmente y puede causar una enfermedad más grave que las formas anteriores. Pero los datos muestran que algunas personas pueden necesitar una vacuna de refuerzo o una dosis adicional:

- **Algunas personas necesitan una vacuna de refuerzo para estar totalmente protegidas a lo largo del tiempo.** Los datos muestran que la protección contra las enfermedades más leves disminuye con el tiempo. Esto es especialmente cierto para ciertos grupos de personas. La CDC recomienda que todas las personas que tengan al menos 18 años de edad deben recibir una vacuna de refuerzo. Los adolescentes de 16 a 17 años ahora también pueden recibir una vacuna de refuerzo.
- **Algunas personas necesitan una dosis adicional para obtener una protección completa.** Algunos grupos de personas pueden no haber tenido una respuesta inmunitaria suficientemente fuerte con las dos primeras dosis.

Las vacunas de refuerzo y las dosis adicionales son una forma importante de seguir protegiendo a las personas contra el COVID-19. Pero la mejor manera de protegernos a nosotros mismos y a nuestros seres queridos es animar a todos los que reúnen los requisitos para vacunarse. Este es un recurso que podemos compartir con amigos y familiares que aún tengan dudas.

OESA

MINISTERIO DE SALUD
SEÑOR DOCTOR
HERNANDO ISMAEL CEVALLOS FLORES
Ministro de Salud

Señor Doctor
Julio Manuel Ruiz Olano
Director General del Centro Nacional
de Epidemiología, Prevención y
Control de Enfermedades

HOSPITAL VÍCTOR LARCO
HERRERA

M.C Elizabeth M. Rivera Chávez
Directora General

M. C. Luis A. Vilchez Salcedo
Jefe de Epidemiología y Salud
Ambiental

EQUIPO EDITOR
M.C. *Luis A. Vilchez Salcedo*
Sr. *Edgar Tuesta Ramos*

Miembros de OFICINA DE
EPIDEMIOLOGÍA Y SALUD
AMBIENTAL
M.C. Luis A. Vilchez Salcedo (Jefatura)
Lic. Jhoana Pérez Vásquez
Ing. Amb. Darnley Pamela Uriol Cipriano
Sr. Edgar Tuesta Ramos
Sra. Ana Maria Arevalo Revilla

Teléfono Fax: 2614668
2615516 Anexo—1032.

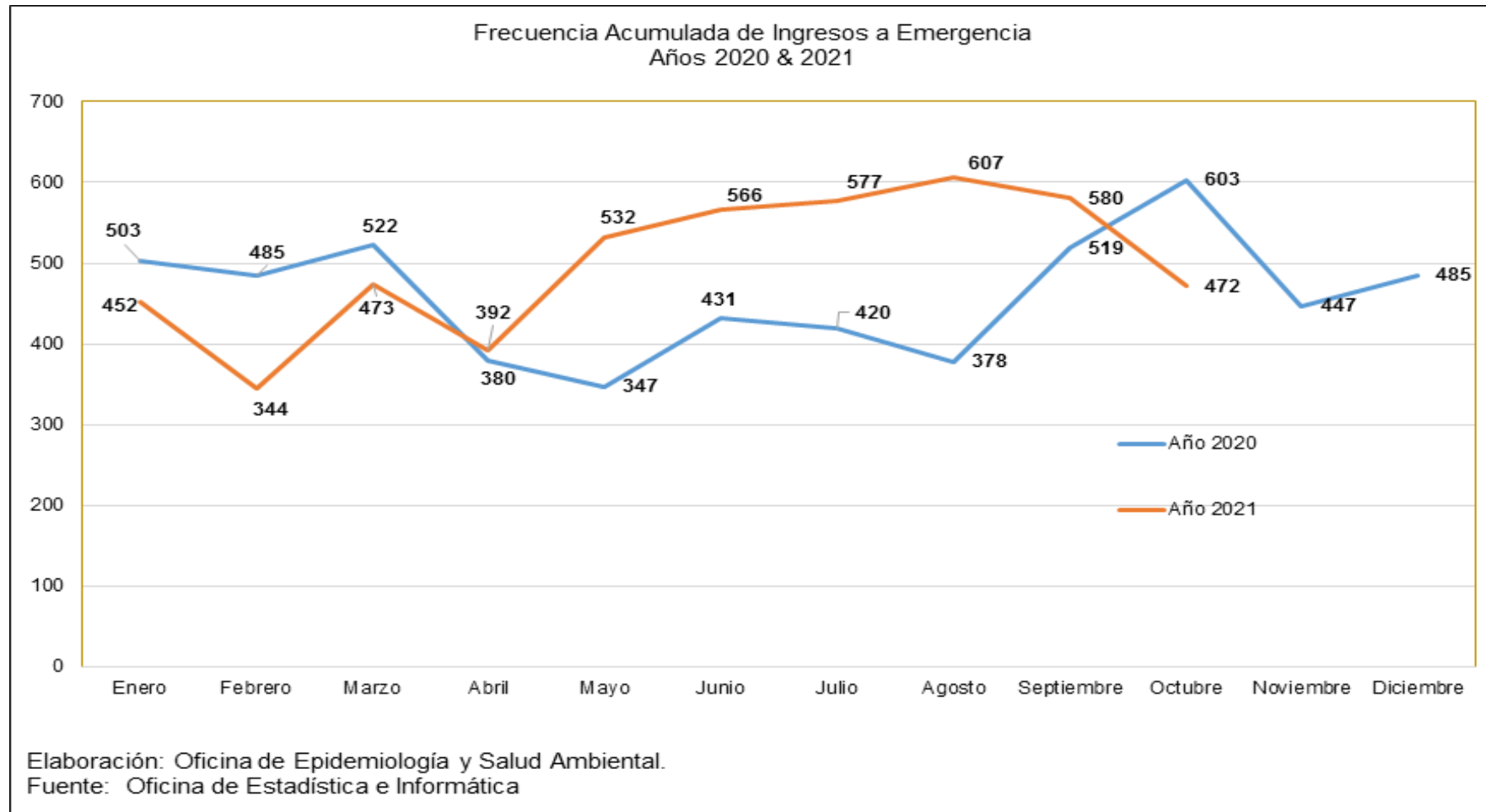
BOLETÍN EPIDEMIOLÓGICO

INDICE

Tabla de contenido

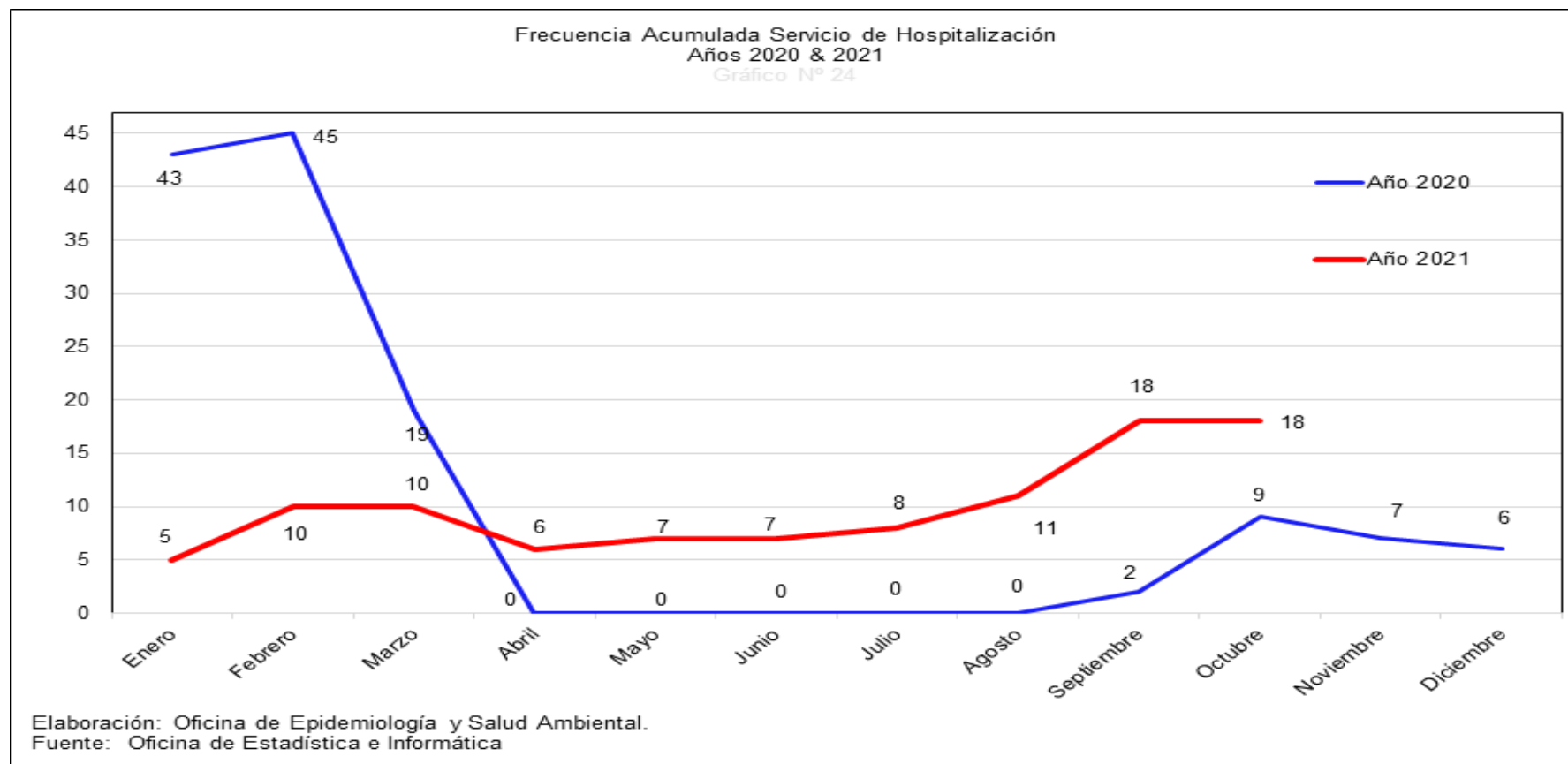
✓ EDITORIAL	1
✓ Ingresos a Emergencia OCTUBRE 2021	3
✓ Servicio de Hospitalización OCTUBRE 2021	4
✓ Comparativo de Residuos Solidos Biocontaminados Generados OCTUBRE 2021	6
✓ Consolidado de Vigilancia de Enfermedades no Trasmisibles OCTUBRE 2021	7
✓ Vigilancia de Infecciones Asociadas a la Atención de Salud OCTUBRE 2021	8
✓ Situación de la COVID-19 en la Institución OCTUBRE 2021	9

Ingresos a Emergencia OCTUBRE 2021



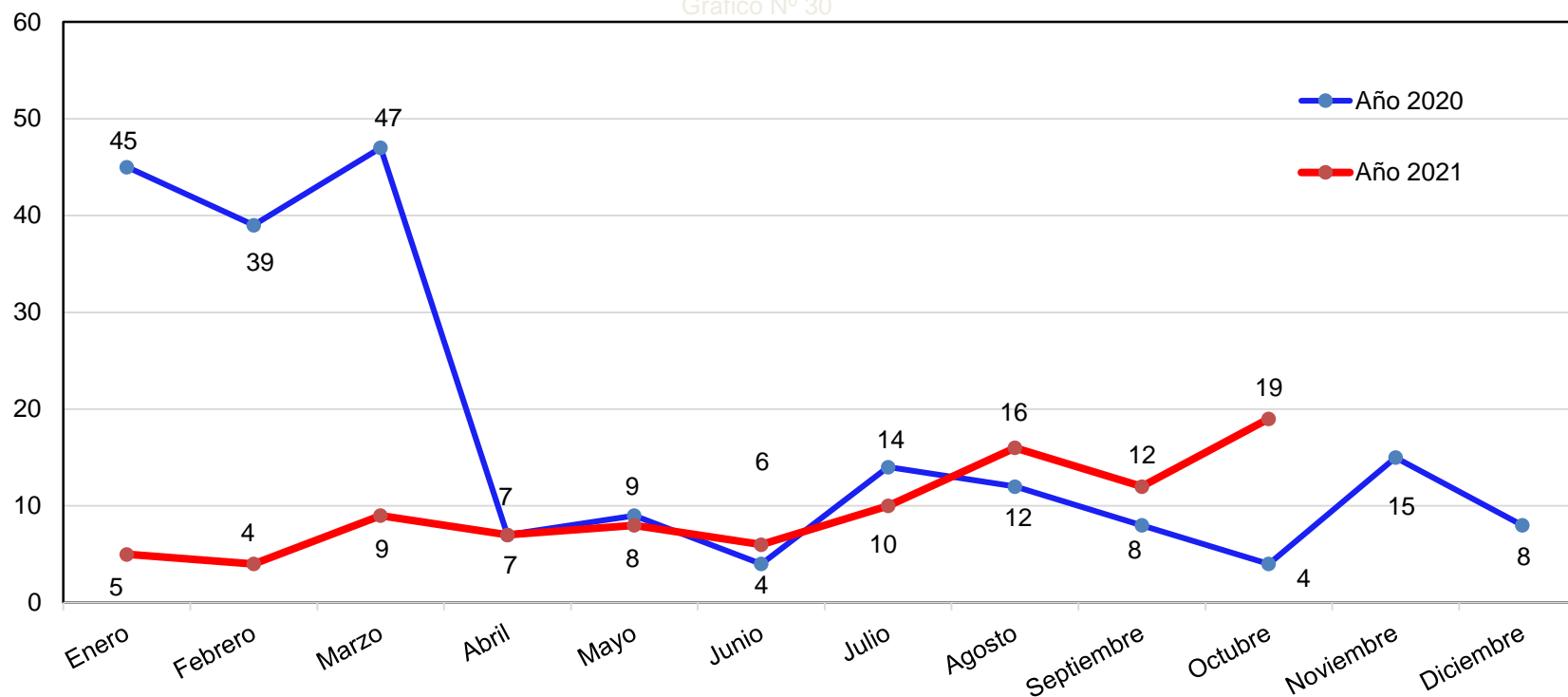
El presente gráfico muestra la Frecuencia Acumulada de Ingresos a Emergencia. Si comparamos con el mes de octubre del 2020 (603 ingresos), en el mes de octubre del 2021 se produjeron 472 ingresos. Esta cifra puede variar mes a mes, pero en general la tendencia es a aumentar.

Servicio de Hospitalización OCTUBRE 2021



El presente gráfico muestra la Frecuencia Acumulada en los Servicios de Hospitalización. El número de hospitalizaciones en el mes de octubre del 2020 fue de 9, mientras que en el mes de octubre del presente año es 18. En general existe una tendencia a mantenerse en el promedio de hospitalizaciones con una tendencia a aumentar.

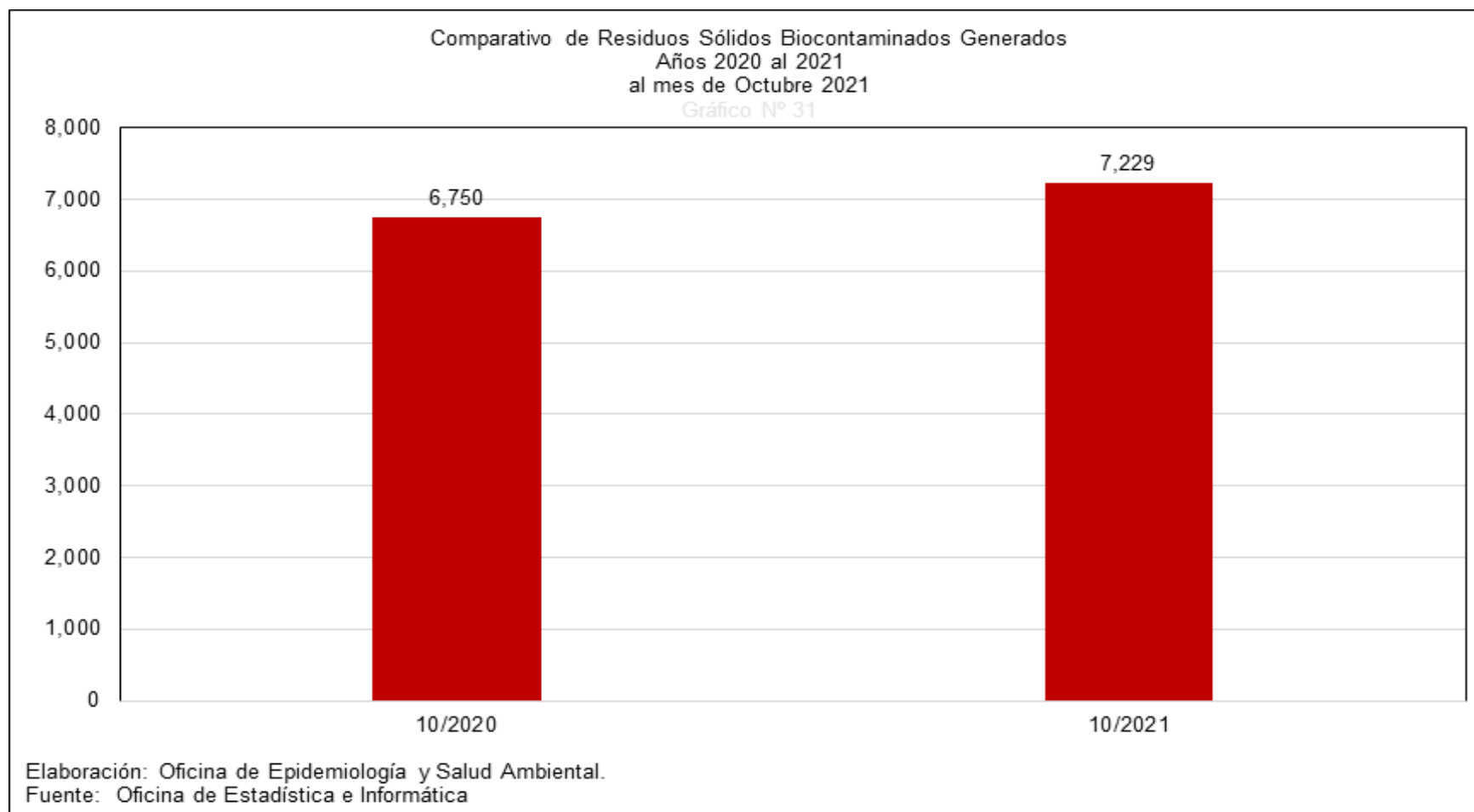
Frecuencia Acumulada de Egresos
 Años 2020 & 2021
 Octubre 2021
 Gráfico N° 30



Elaboración: Oficina de Epidemiología y Salud Ambiental.
 Fuente: Oficina de Estadística e Informática

La presente gráfica muestra la cantidad de Egresos de los Servicios de Hospitalización, mes tras mes. En el mes de octubre del 2020 se produjeron 04 Egresos, mientras que en octubre del 2021 se produjeron 19.

Comparativo de Residuos Sólidos Biocontaminados Generados OCTUBRE 2021



Como se puede apreciar en la gráfica, durante el mes de octubre 2020, se eliminó 6,750 kilos de RRSS, en comparación con la cantidad de kilos eliminados durante el mes de octubre 2021, en el orden de los 7,229 kilos, respectivamente.

Consolidado de Vigilancia de Enfermedades no Trasmisibles OCTUBRE 2021

VIGILANCIA DE ENFERMEDADES NO TRANSMISIBLES FICHA DE INFORMACION MENSUAL - SALUD MENTAL

DISA - V-LIMA CIUDAD
HOSPITAL / INSTITUTO HOSPITAL VICTOR LARCO HERRERA

Mes:

Octubre						
---------	--	--	--	--	--	--

AÑO: 2021

Total de egresos Hospitalarios	16
Total dias de permanencia de todos los pacientes	16

Daños (a)	TOTAL	DEPRESION						ADICCIONES					PSICOSIS		
		A	B	C	D	E	G	H	I	J	K	L	M	N	O
(Codigo Cie x)	(F 32)	(F 60)	(F 31)	(F 40)	(F 42)	(F 06)	(F 10)	(F 19)	(F 14)	(F 20)	(F 23)	(F 25)	(F 41)	()	
HOSPITALIZACION	Nº de egresos	16	1	0	7	0	0	0	0	0	8	0	0	0	
	Dias de permanencia	16	0	0	5	0	0	0	0	0	10	0	1	0	
	Promedio de permanencia	2	0	0	1	0	0	0	0	0	1	0	0	0	
	Nº de Defunciones	1													1
Numero de Casos en Consulta Externa	2159	140	168	234	12	105	129	22	60	8	892	6	47	336	
Atenciones en Emergencia	394	48	48	34	1	8	23	7	27	2	111	6	9	70	

Persona que lleno la ficha
Lic:

1) En Estadística:
2)En Epidemiología:

En la presente tabla se puede apreciar, se atendieron 892 casos de esquizofrenia en Consulta Externa y 111 casos en Emergencia. En Hospitalizacion, se han producido 16 egresos, un caso de defuncion.

Vigilancia de Infecciones Asociadas a la Atención de Salud OCTUBRE 2021



PERÚ
Ministerio
de Salud

HOSPITAL
VÍCTOR LARCO HERRERA

DIRECCIÓN DE SALUD: LIMA CENTRO
HOSPITAL: VÍCTOR LARCO HERRERA
OFICINA DE EPIDEMIOLOGÍA Y SALUD AMBIENTAL

FORMULARIO A: INFECCIONES ASOCIADAS A LA ATENCION DE SALUD
FORMULARIO II: Vigilancia en el Servicio de UCE (Unidad de Cuidados Especiales)

MES: OCTUBRE 2021

Catéter venoso Central (CVC)				Catéter Urinario permanente (CUP)			
Nº días exposición con CVC	Nº de pacientes vigilados	Nº ITS asociado a CVC	Tasa de ITS	Nº días exposición con CUP	Nº de pacientes vigilados	Nº ITU asociado a CUP	Tasa de ITU
c		d	d/c x 1000	e		f	f/e x 1000
0	0.0	0	0	3	1	0	0

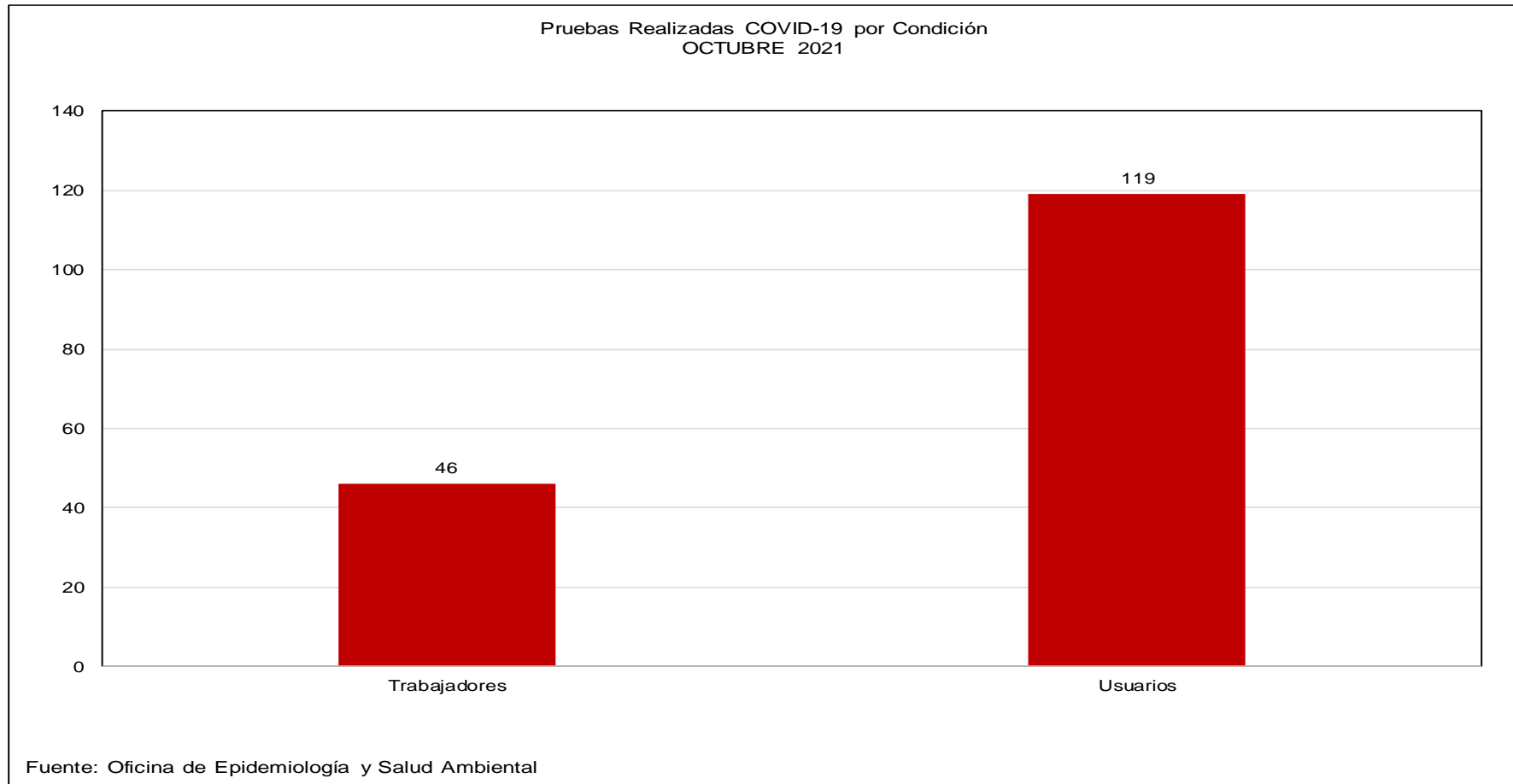
ITS: Infección del Torrente Sanguíneo

ITU: Infección del Tracto Urinario

Fuente: Oficina de Epidemiología y Salud Ambiental - Hospital Víctor Larco Herrera

Elaboración: Oficina de Epidemiología y Salud Ambiental

Situación de la COVID-19 en la Institución OCTUBRE 2021



El HVLH realiza pruebas contra la COVID-19 desde inicio de pandemia. El presente gráfico muestra la cantidad total de pruebas realizadas durante el mes de octubre del 2021.