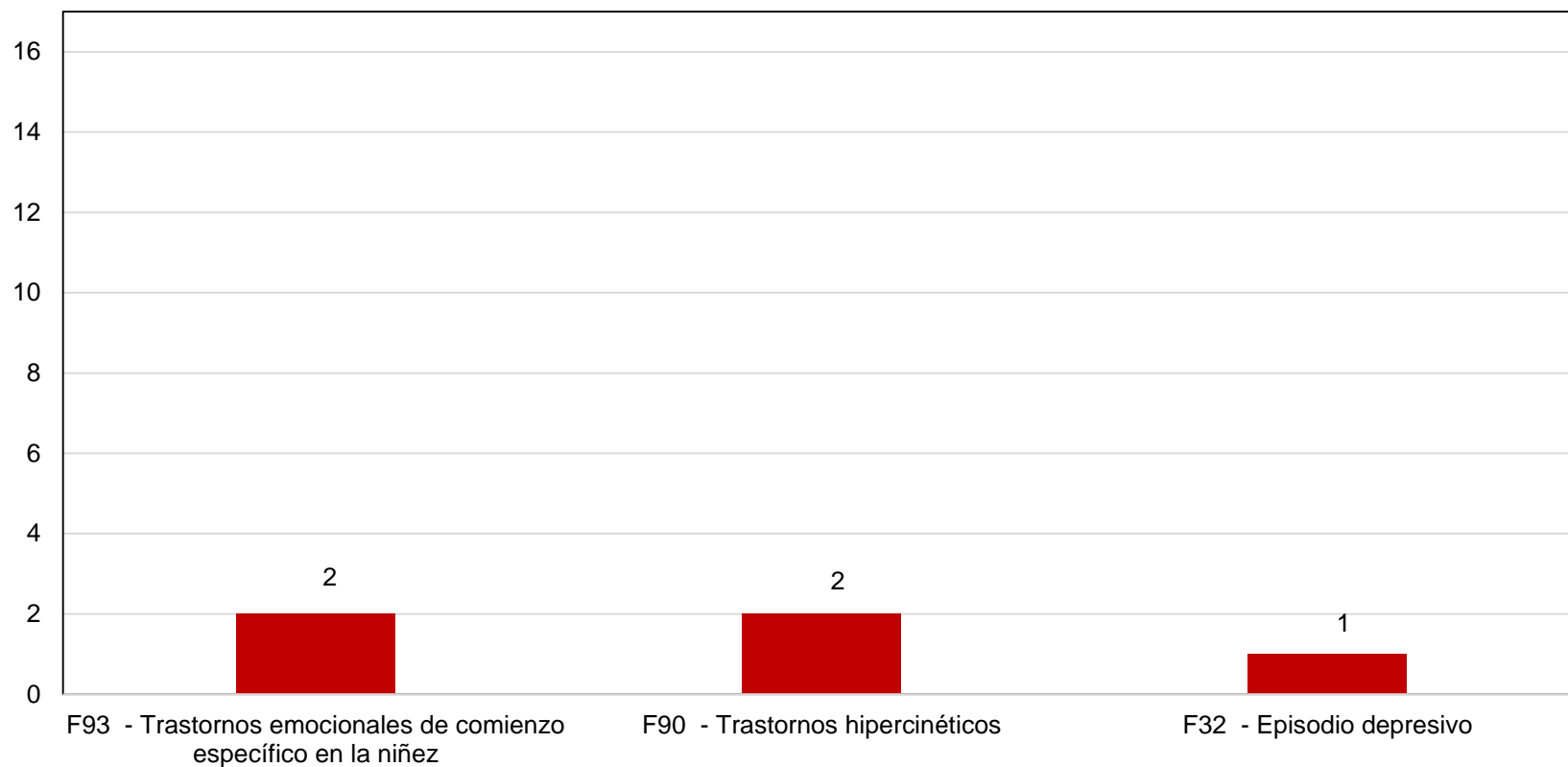


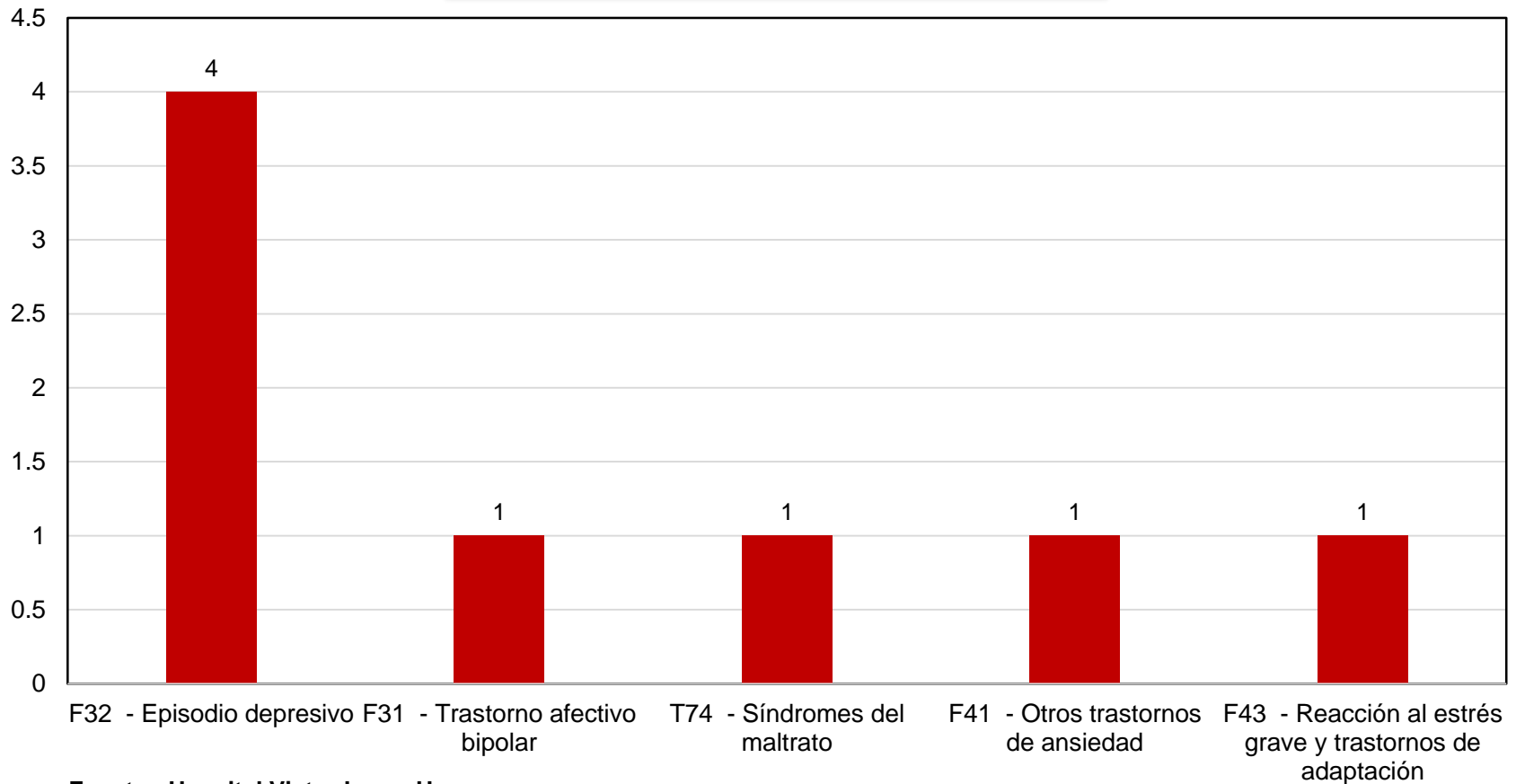
Primeras Causas de Morbilidad  
Teleconsultas Psiquiatría Niños Y Adolescentes - Pacientes Nuevos  
al 15 de Setiembre 2021



**Fuente:** Hospital Víctor Larco Herrera  
Oficina de Estadística e Informática

En la presente gráfica podemos observar que, en el Servicio de Psiquiatría de Niños y Adolescentes en las Teleconsultas, a la quincena de Setiembre 2021 se presentaron (02) nuevos casos de Trastornos emocionales de comienzo específicos en la niñez, seguido (02) Nuevos casos de trastornos hiperkinéticos y finalmente (01) caso de episodio depresivo.

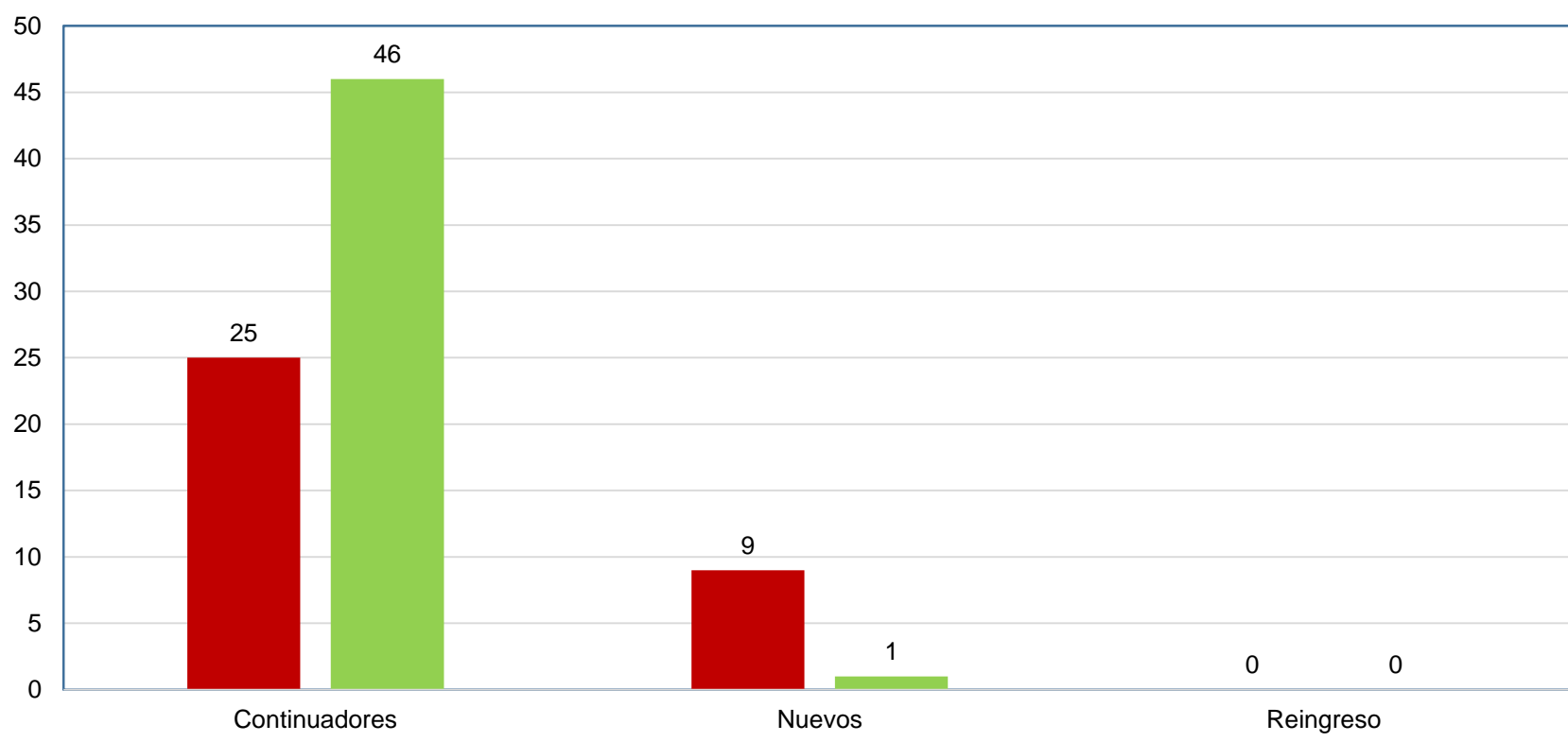
Primeras Causas de Morbilidad  
Teleconsulta en Psiquiatría Adultos - Pacientes Nuevos  
al 15 de Setiembre 2021



Fuente: Hospital Victor Larco Herrera  
Oficina de Estadística e Informática

En la Teleconsulta Psiquiatría Adultos, para la Quincena de setiembre se presentaron (04) casos de episodio depresivo, (01) caso de trastorno afectivo bipolar, seguido de (01) casos de síndrome del maltrato, asimismo (01) caso de otros trastornos de ansiedad y finalmente (01) caso de reacción al estrés grave y trastornos de adaptación.

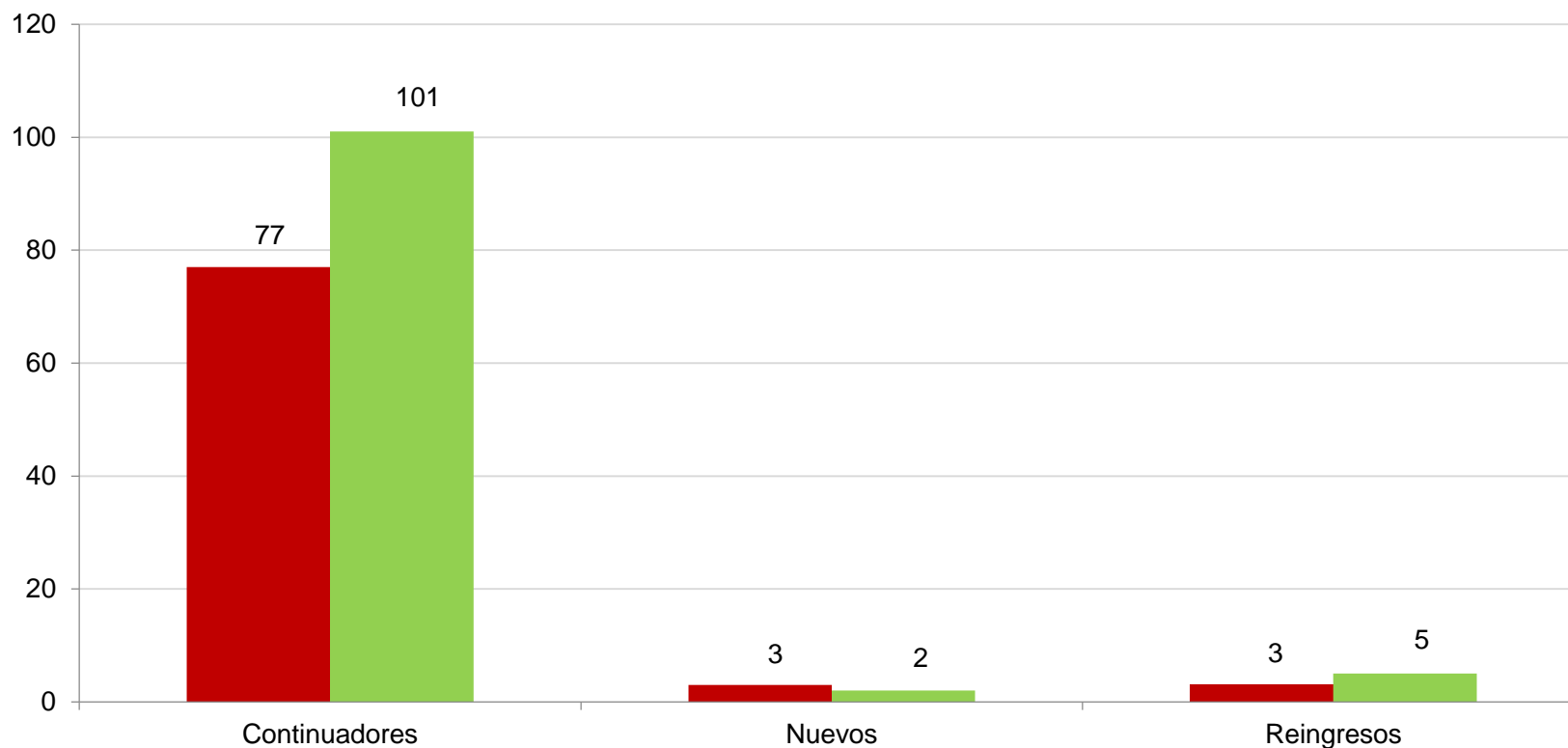
Teleconsultas Psiquiatría Adicciones  
Condición Por Sexo  
al 15 de Setiembre 2021



Elaboración: Oficina de Epidemiología y Salud Ambiental.  
Fuente: Oficina de Estadística e Informática

En el caso de Teleconsultas de psiquiatría de Adicciones, se aprecia a la quincena de Setiembre 2021, una mayor cantidad de atención a varones continuadores fueron atendidos (46), en contraste con 25 mujeres continuadoras atendidas.

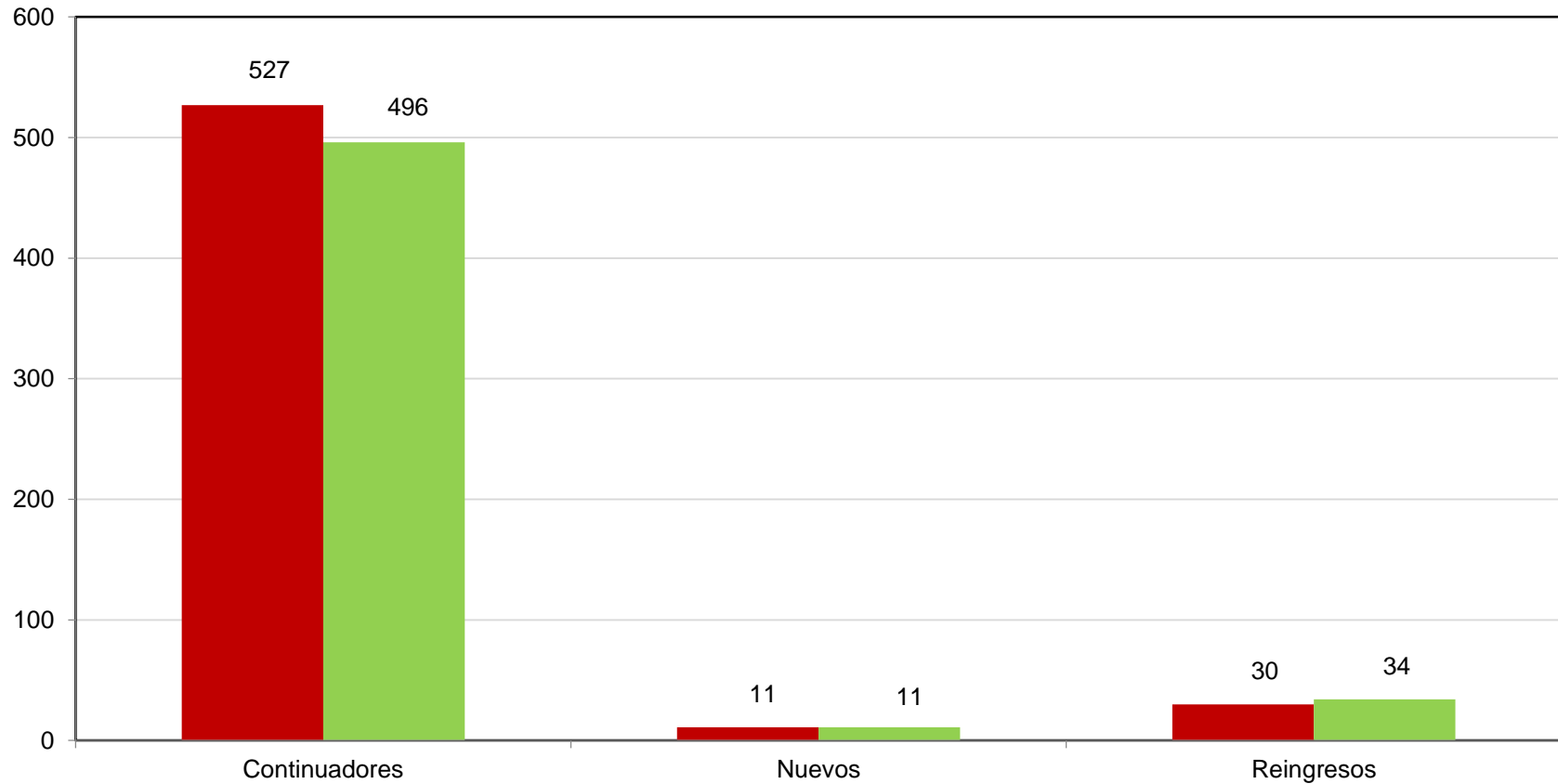
Teleconsultas Psiquiatría Niños y Adolescentes  
por Condición, según Sexo  
al 15 de setiembre 2021



Elaboración: Oficina de Epidemiología y Salud Ambiental.  
Fuente: Oficina de Estadística e Informática

El presente gráfica muestra que, en las Teleconsultas de niños y adolescentes, a la quincena de Setiembre 2021, la atención de varones continuadores (101), es mayor que el de mujeres continuadores (77), y esa diferencia se mantiene en los pacientes continuadores, nuevos y reingresos.

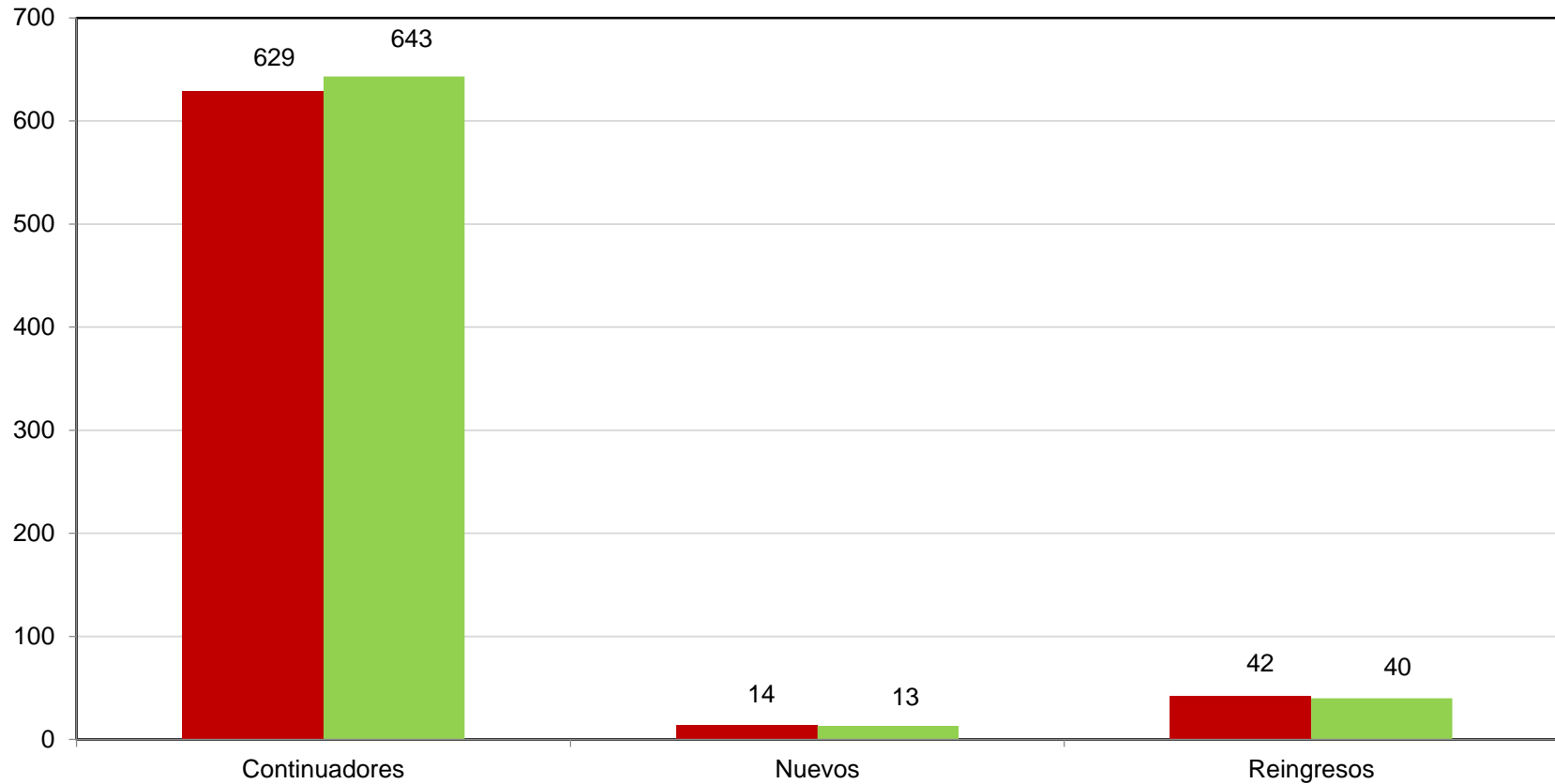
Teleconsultas Psiquiatría "Adultos" Por Condición, según Sexo  
al 15 de Setiembre 2021



Elaboración: Oficina de Epidemiología y Salud Ambiental.  
Fuente: Oficina de Estadística e Informática

Las atenciones por Teleconsultas de adultos, a la quincena de Setiembre 2021, se aprecia una mayor cantidad de mujeres atendidas continuadoras (527), y del género masculino con (496 atenciones) seguido de reingresos donde se observa que predomina el género masculino (34), y del género masculino con (30) atenciones.

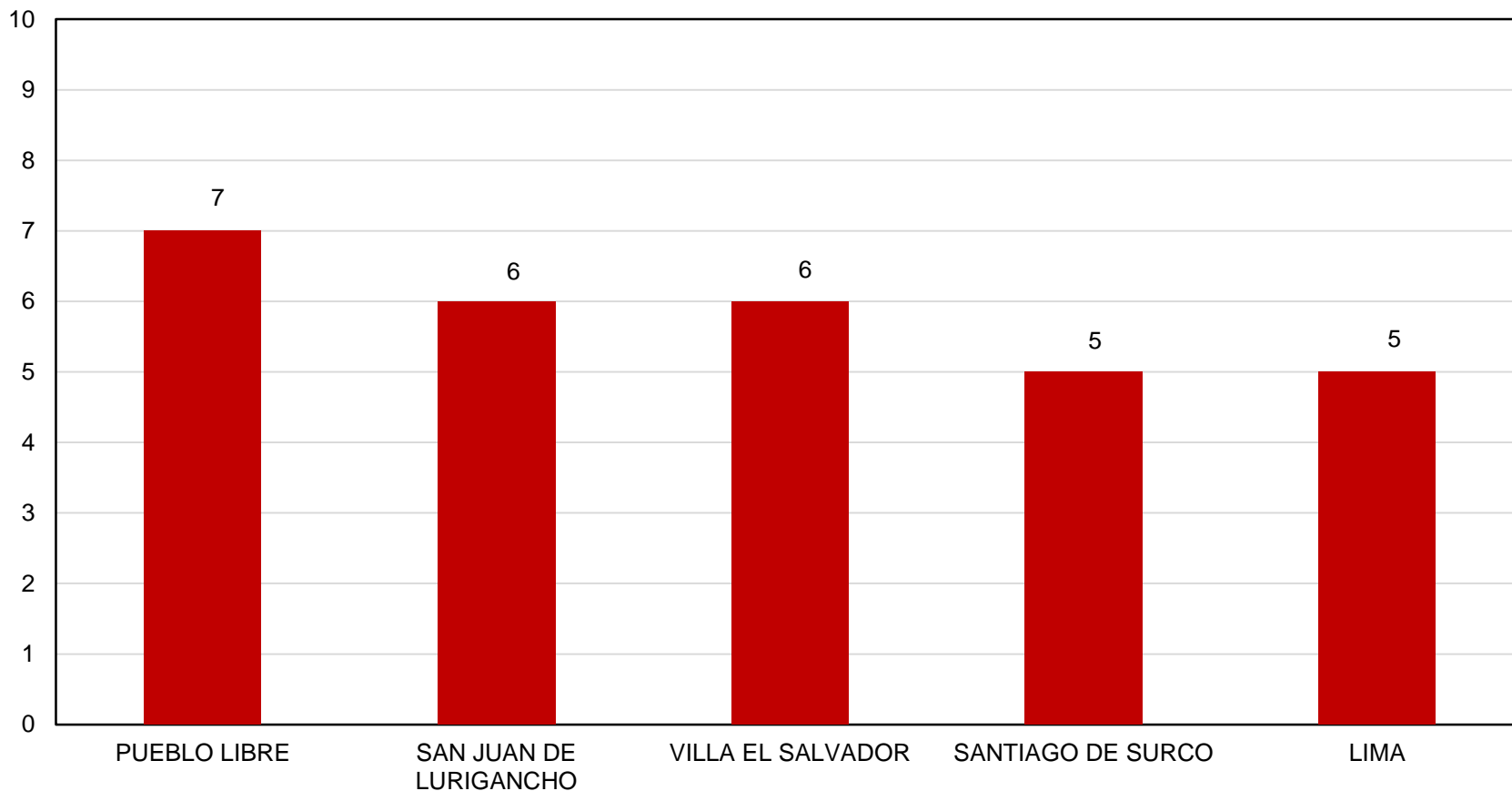
Todas las Atenciones por Teleconsultas de Psiquiatría  
(Adultos + Niños + Adicciones) por condición y sexo  
al 15 de Setiembre 2021



Elaboración: Oficina de Epidemiología y Salud Ambiental.  
Fuente: Oficina de Estadística e Informática

En la presente gráfica se puede apreciar que el mayor número de atenciones en continuadores es del género masculino con (643) y del género femenino con (629) atenciones, lo sigue en segundo lugar los Reingresos en el género Femenino con (42) y del género masculino con (40) atenciones, respectivamente.

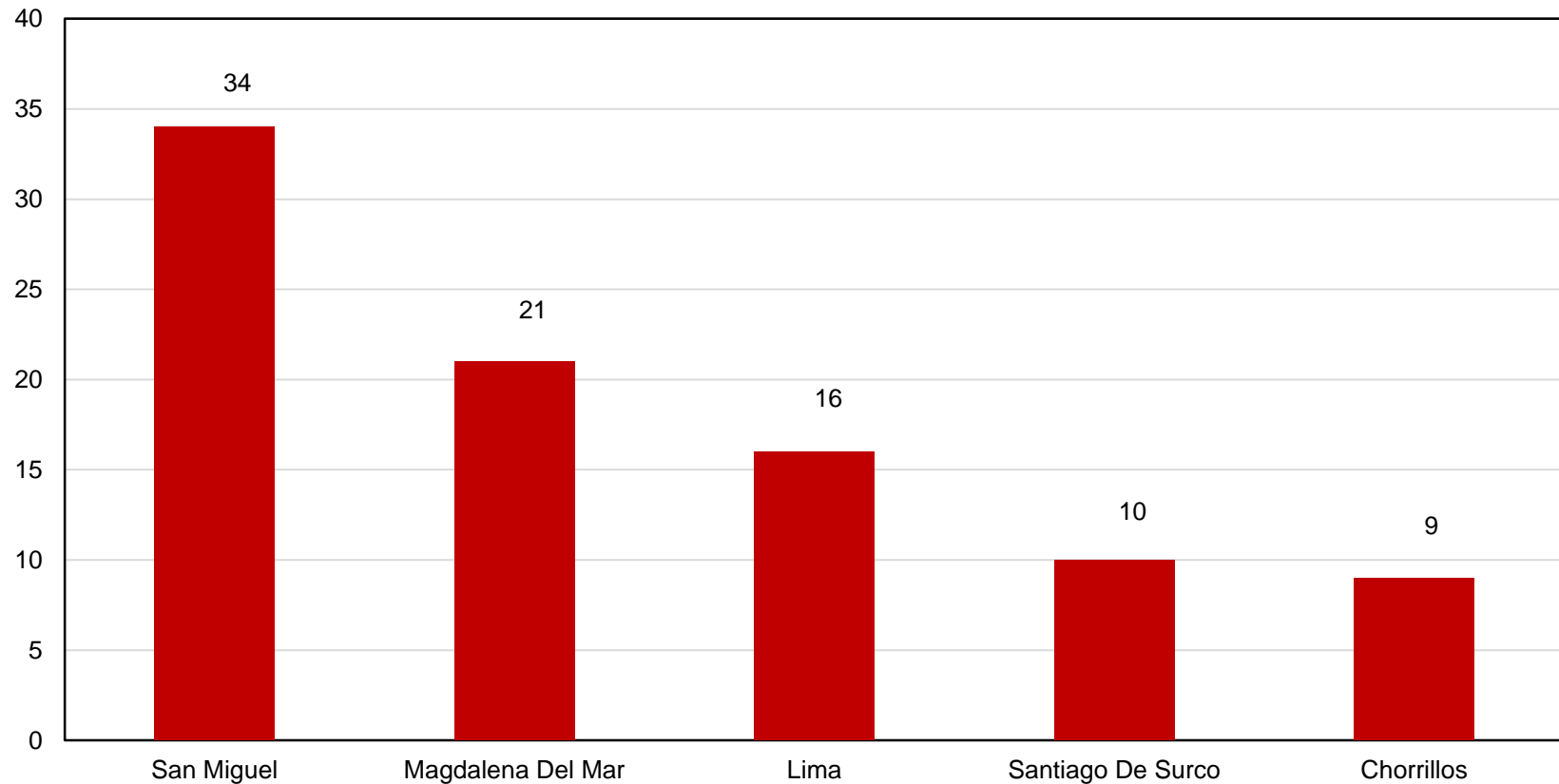
Primeros Lugares de Procedencia en Teleconsultas Adicciones  
al 15 de Setiembre 2021



Elaboración: Oficina de Epidemiología y Salud Ambiental.  
Fuente: Oficina de Estadística e Informática

En la presente gráfica, en los casos de atenciones por Consulta Externa Adicciones, durante la quincena de Setiembre 2021, procedieron en primer lugar de Pueblo Libre (07), San Juan de Lurigancho (06), Villa El Salvador (06), Santiago de Surco y finalmente Lima con (05) atenciones respectivamente.

Primeros Lugares de Procedencia de Consulta Externa  
Niños y Adolescentes  
al 15 de Setiembre 2021

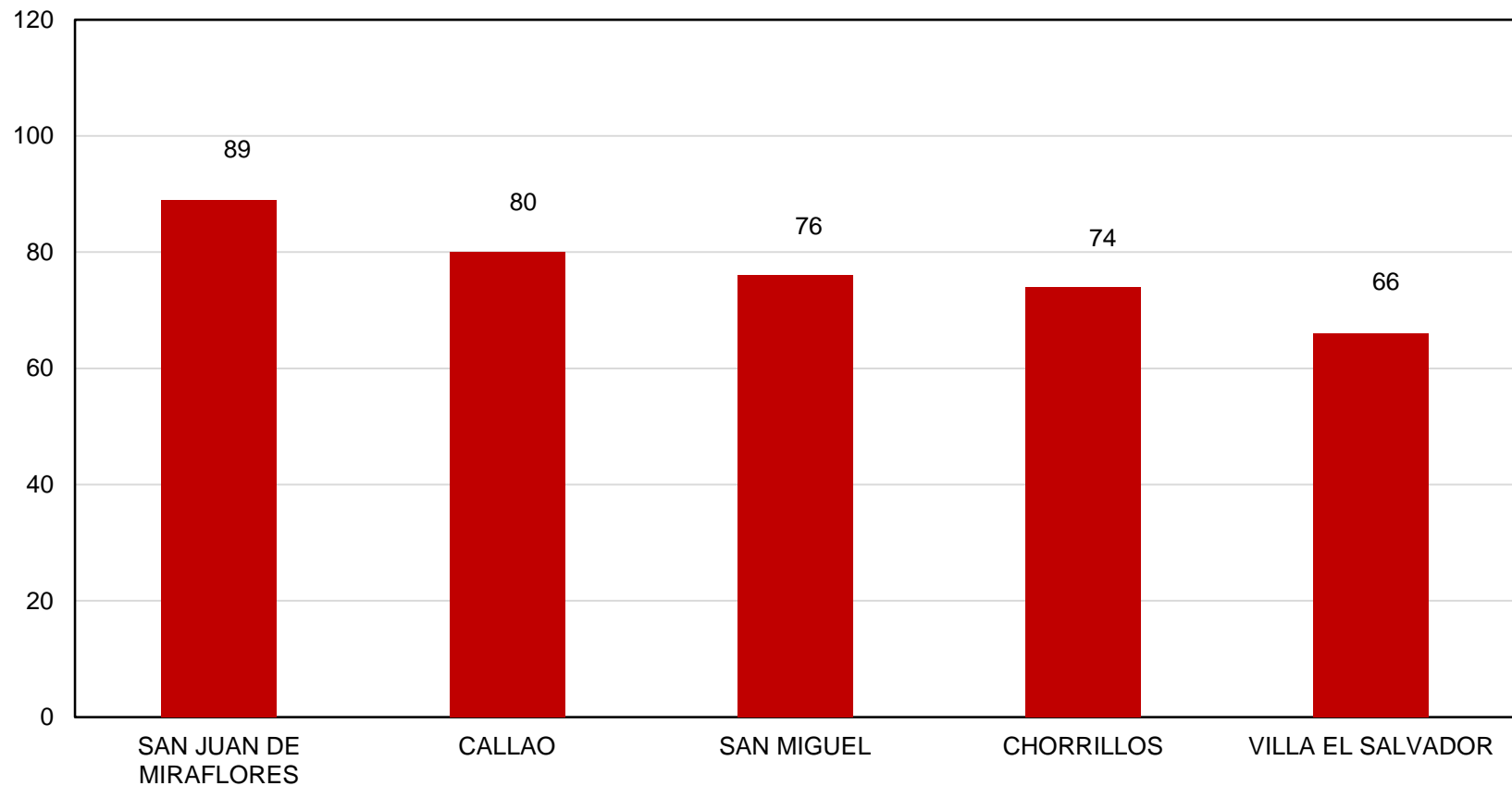


Elaboración: Oficina de Epidemiología y Salud Ambiental.  
Fuente: Oficina de Estadística e Informática

En la presente gráfica, en los casos de atenciones en Consulta Externa de Niños y Adolescentes, durante la quincena de Setiembre 2021, procedieron en primer lugar de San Miguel (34), Magdalena del Mar (21), Lima (16), Santiago de Surco (10) y chorrillos con (09) atenciones respectivamente.



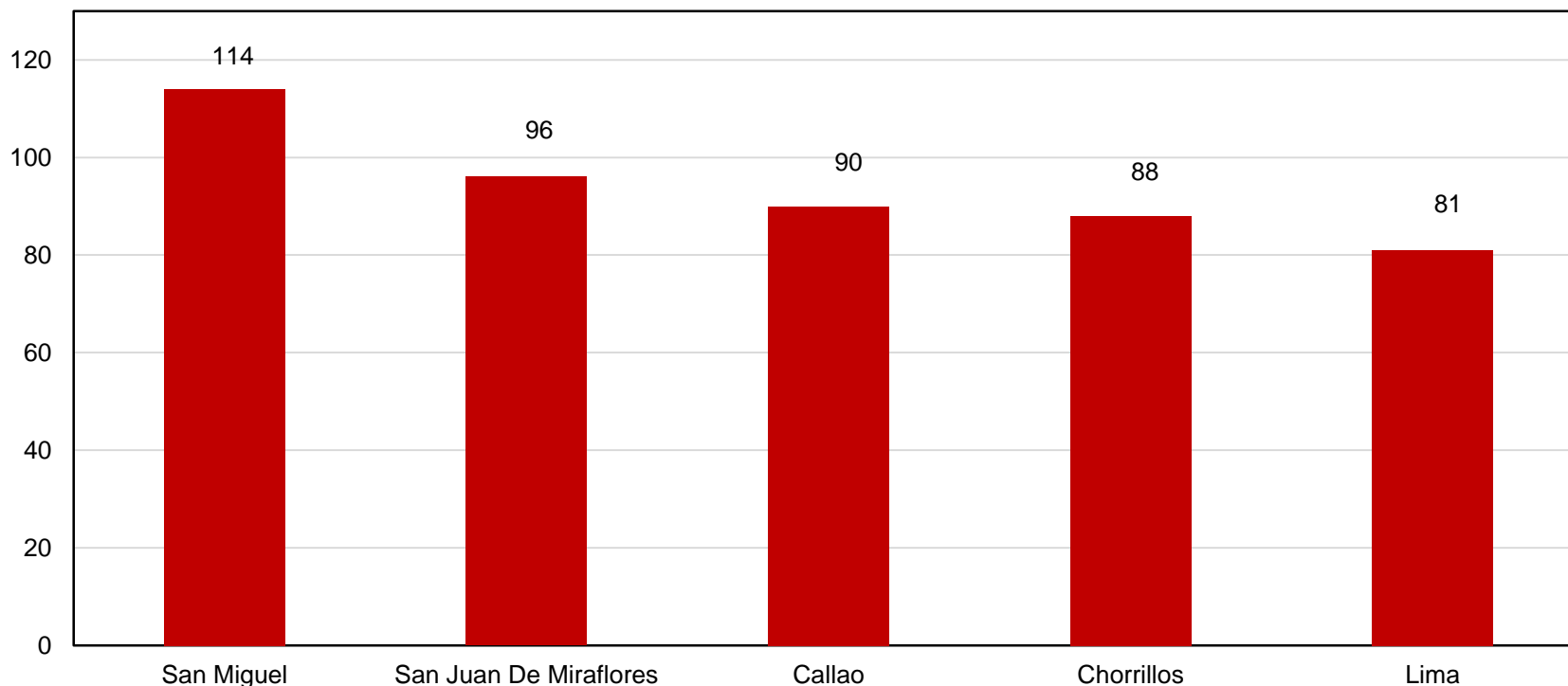
Primeros Lugares de Procedencia de Teleconsultas Psiquiatría Adultos  
al 15 Setiembre 2021



Elaboración: Oficina de Epidemiología y Salud Ambiental.  
Fuente: Oficina de Estadística e Informática

Las atenciones en Teleconsultas de adultos durante la quincena de Setiembre 2021, la mayor procedencia fue del distrito de San Juan de Miraflores (89), en segundo lugar, del Callao (80), San Miguel (76), Chorrillos (74) y finalmente de Villa el Salvador con (66) atenciones, respectivamente

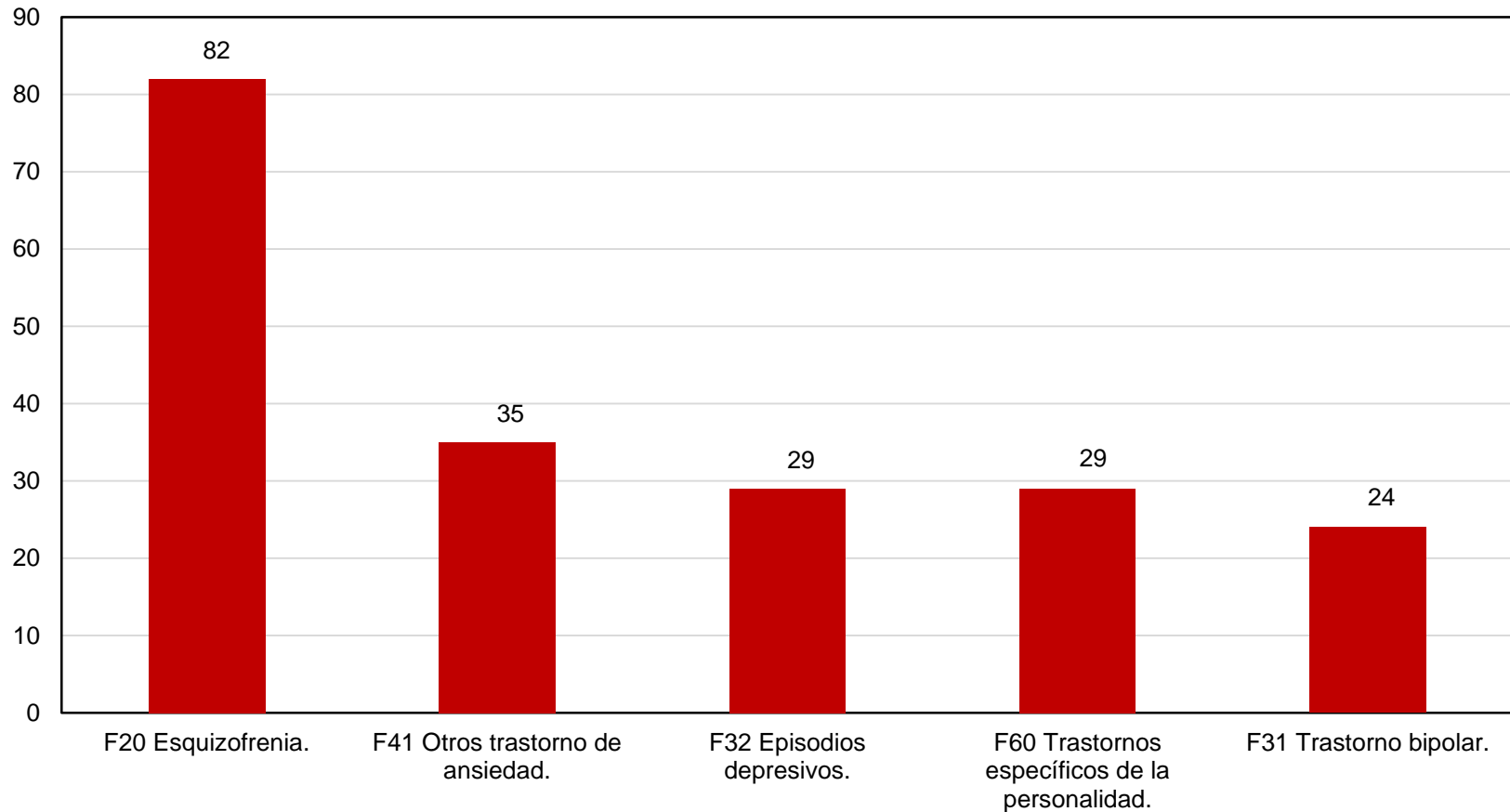
Primeros Lugares De Procedencia de toda la Teleconsultas Psiquiatría  
(Adultos + Niños + Adicciones)  
al 15 de Setiembre 2021



Elaboración: Oficina de Epidemiología y Salud Ambiental.  
Fuente: Oficina de Estadística e Informática

Las atenciones en Teleconsultas (adultos, niños y adicciones), durante la quincena de Setiembre 2021, la mayor procedencia fue del distrito de San Miguel (114), en segundo lugar, de San Juan de Miraflores (96), Callao (96), Chorrillos (88) y finalmente de Lima con (81) atenciones, respectivamente

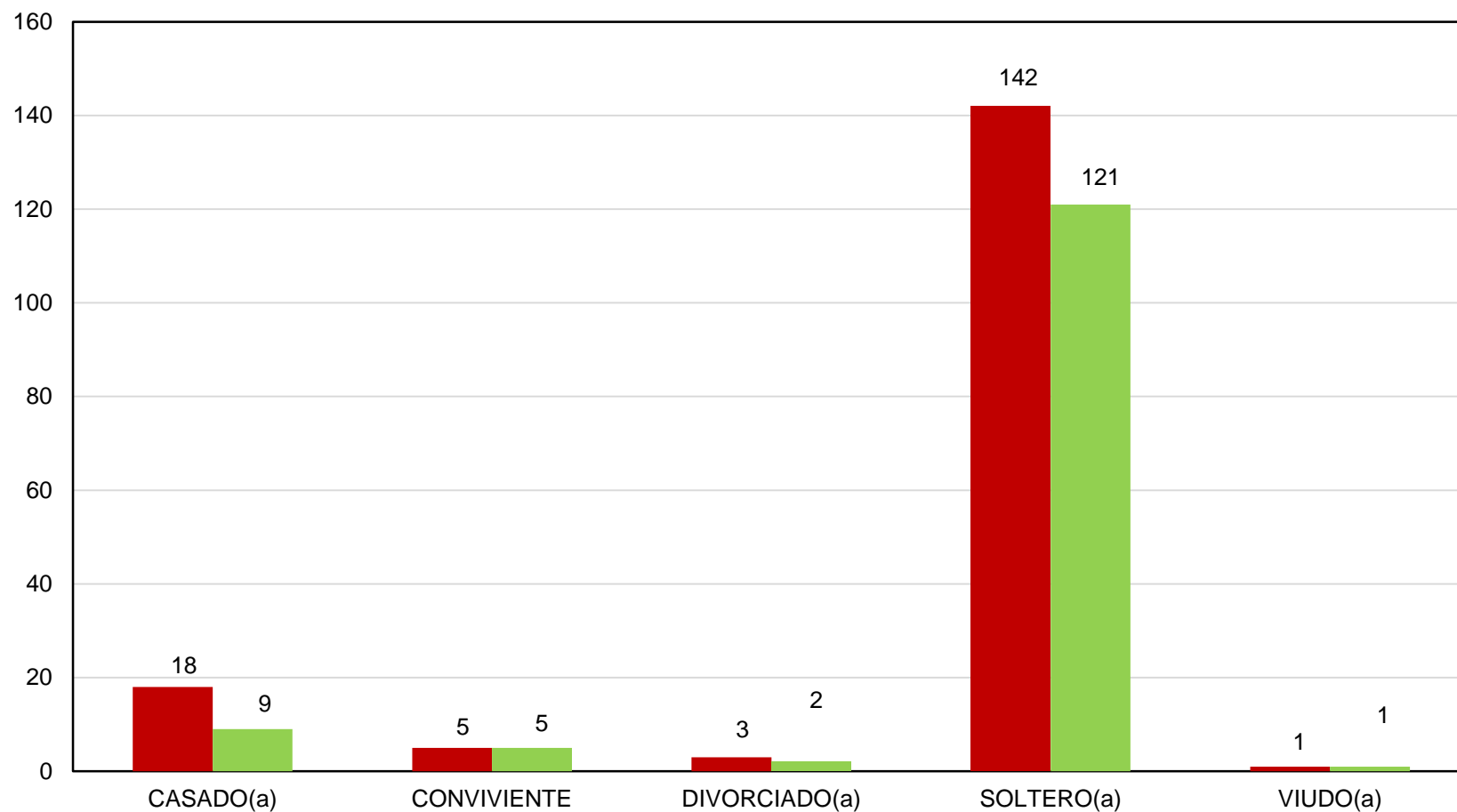
Primeras Causas de Morbilidad de Ingresos a Emergencia  
Al 15 de Setiembre 2021



Elaboración: Oficina de Epidemiología y Salud Ambiental.  
Fuente: Oficina de Estadística e Informática

En la gráfica, durante la quincena de Setiembre 2021, podemos observar la primera causa de morbilidad en el servicio de Emergencia está representado la Esquizofrenia con (82) atenciones, seguido de otros trastornos de ansiedad (35), en tercer lugar, episodios depresivos (29), seguido de trastornos específicos de la personalidad (29), y finalmente trastorno bipolar con (24) atenciones respectivamente.

Ingreso por Emergencia por Estado Civil y por Sexo  
al 15 Setiembre 2021

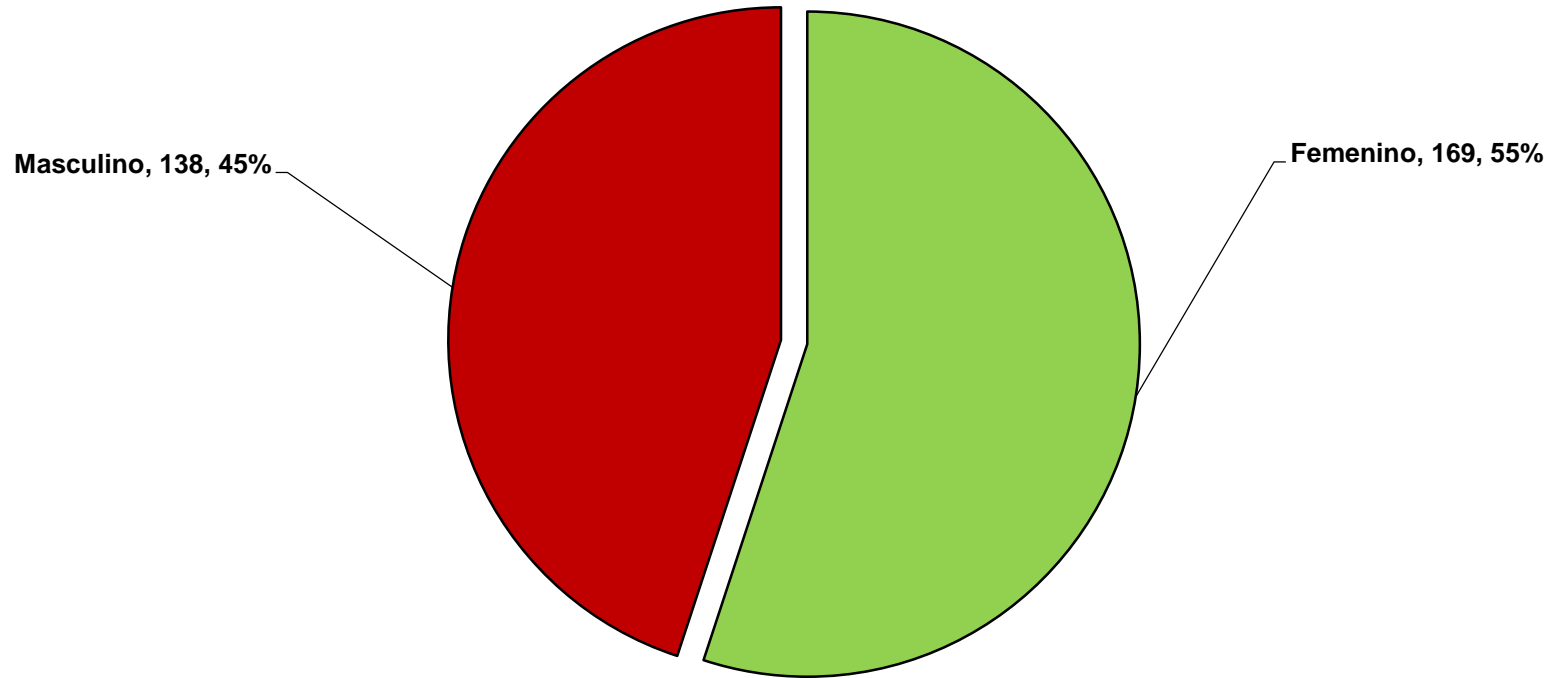


Elaboración: Oficina de Epidemiología y Salud Ambiental.

Fuente: Oficina de Estadística e Informática

En la representación gráfica de atenciones en Emergencia durante Setiembre 2021, podemos apreciar que el género femenino que corresponde al estado civil solteros está en primer lugar con (142) atenciones, seguido del género masculino con estado civil soltero que representa (121) atenciones respectivamente.

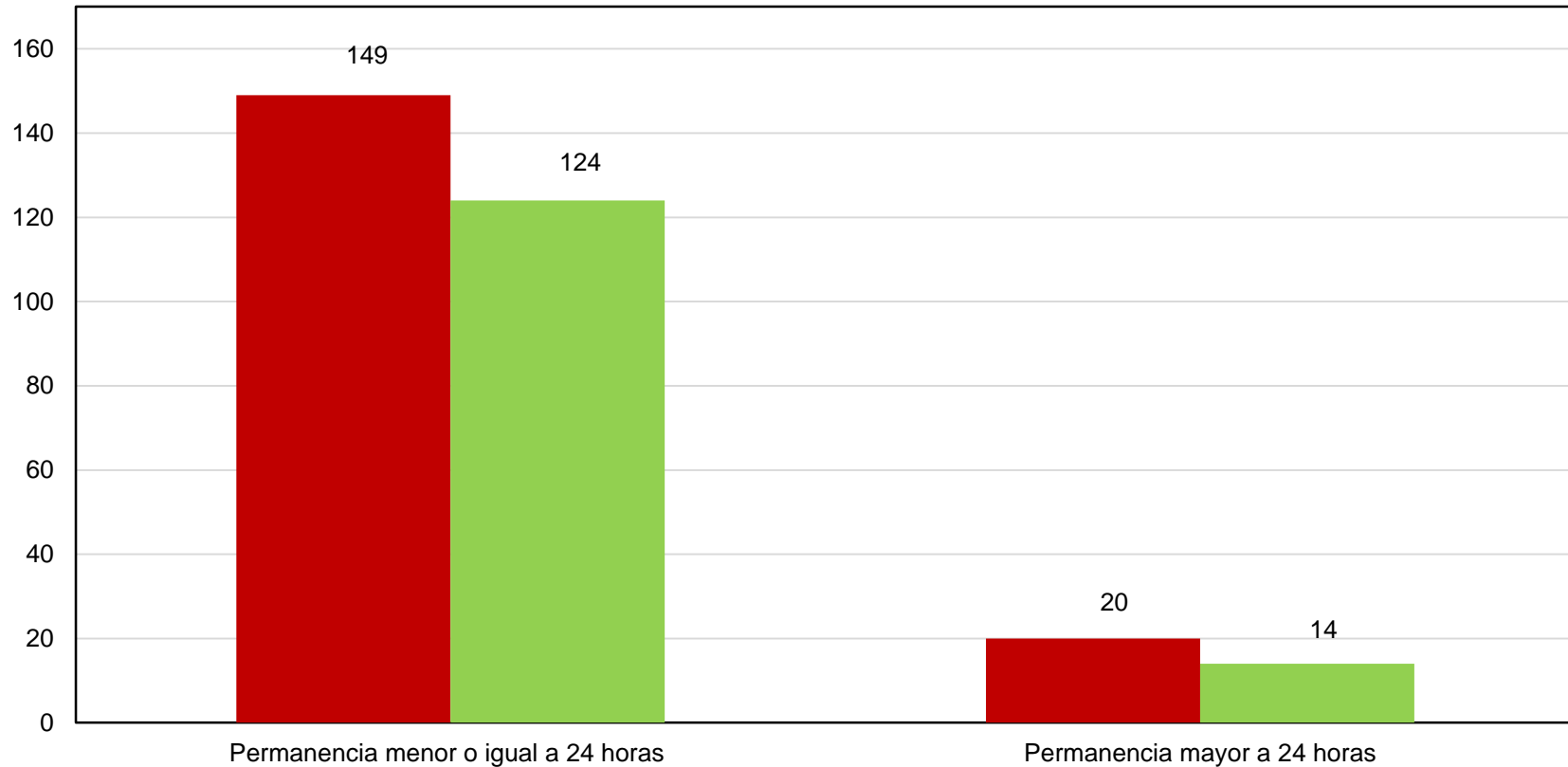
Ingresos a Emergencia por Sexo  
al 15 de Setiembre 2021



Elaboración: Oficina de Epidemiología y Salud Ambiental.  
Fuente: Oficina de Estadística e Informática

En la presente gráfica se aprecia que durante la primera quincena de Setiembre 2021, un porcentaje mayor de atenciones en Emergencia, fue del género femenino (169, 55%), seguido del género masculino con (138, 45%) en el servicio de emergencia durante la quincena de Setiembre del 2021.

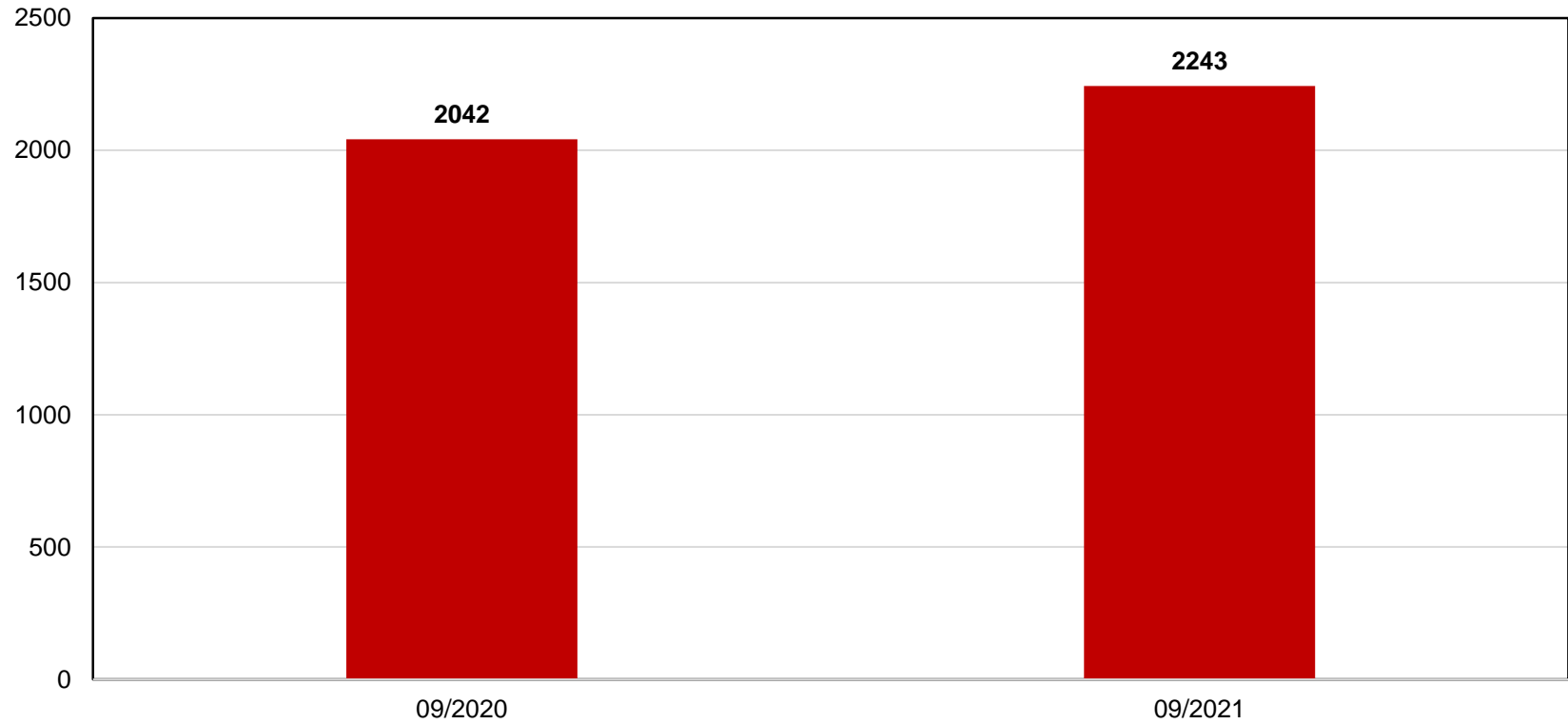
Tiempo de Permanencia en Emergencia - por Sexo  
al 15 de Setiembre 2021  
Gráfica N° 18



Elaboración: Oficina de Epidemiología y Salud Ambiental.  
Fuente: Oficina de Estadística e Informática

En la presente gráfica se observa que, a la quincena de Setiembre, 2021 la mayoría de pacientes (273) tuvieron una estancia menor o igual a 24 horas; es decir, su crisis de salud mental fue resuelto el mismo día de su atención. Asimismo, se observa que (34) pacientes son atendidos con un tiempo de permanencia mayor a 24 horas en ambos géneros respectivamente.

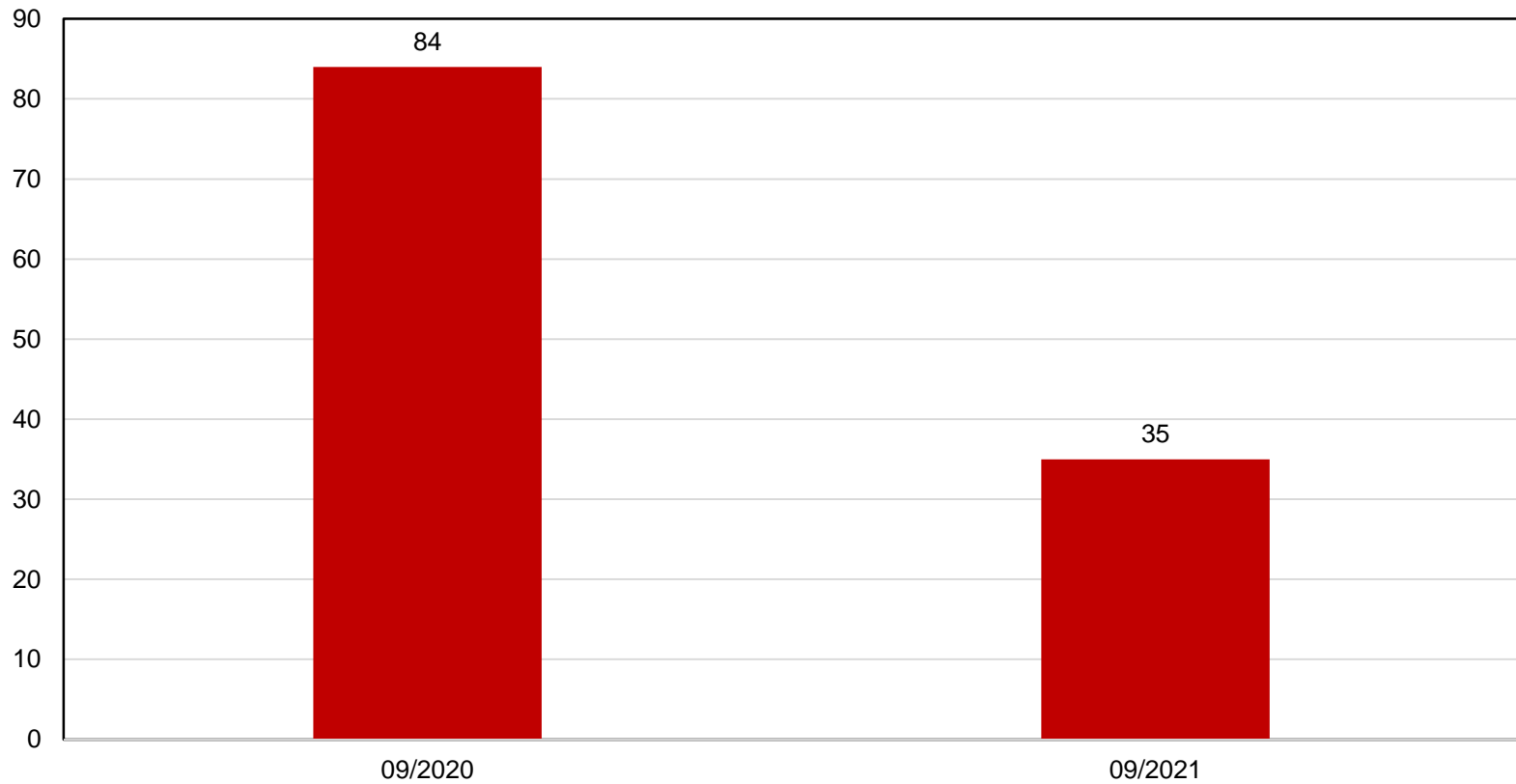
Ingresos a Emergencia  
Años 2020 - 2021  
Al 15 de SETIEMBRE 2021



Elaboración: Oficina de Epidemiología y Salud Ambiental.  
Fuente: Oficina de Estadística e Informática

La presente gráfica muestra la cantidad de ingresos a emergencia en las quincenas de Setiembre de los años 2020 y 2021. Se aprecia una cantidad mayor en la quincena del presente año.

Ingresos a Hospitalización  
Años 2020 - 2021  
Al 15 de SETIEMBRE 2021

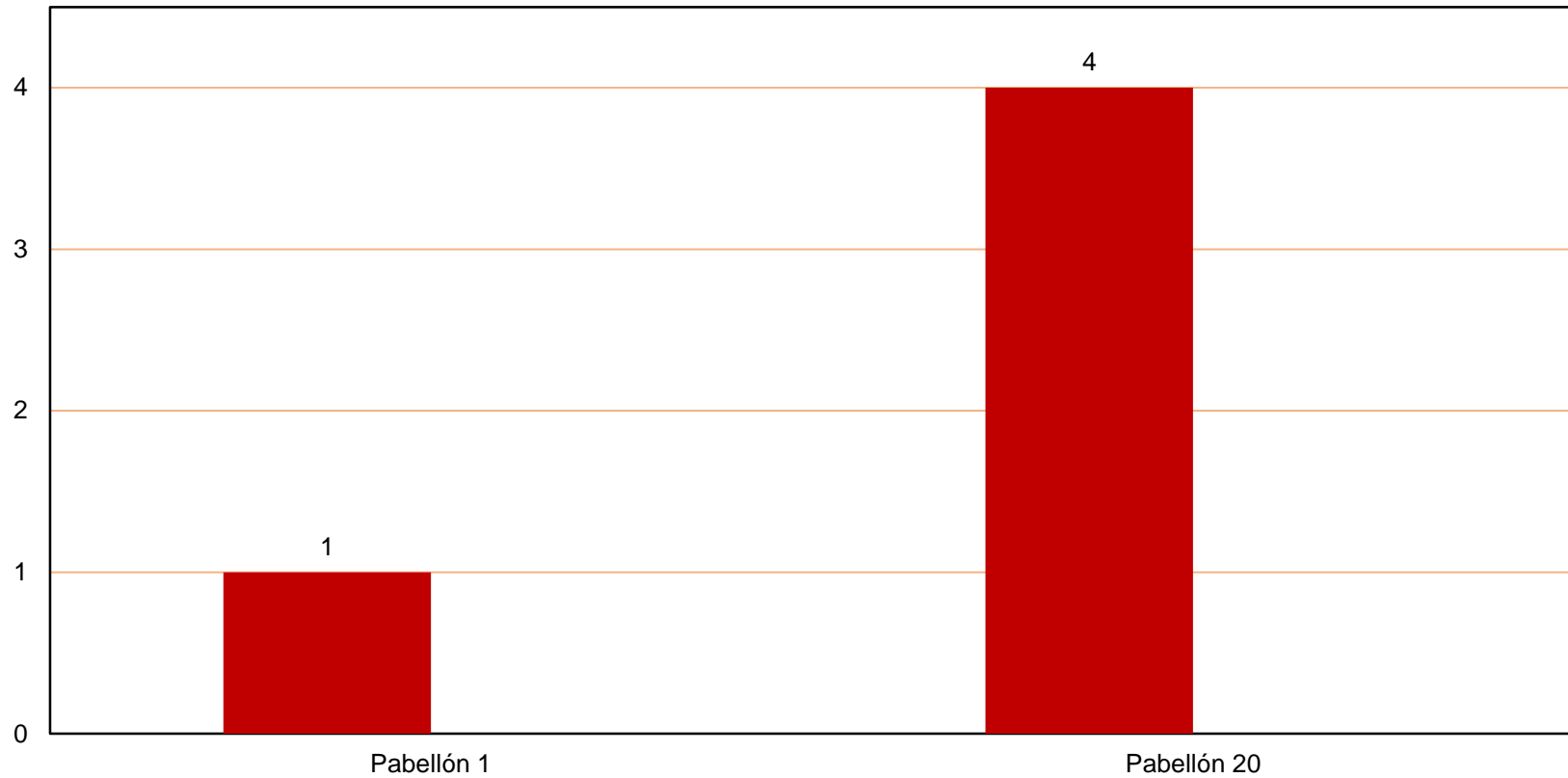


Elaboración: Oficina de Epidemiología y Salud Ambiental.  
Fuente: Oficina de Estadística e Informática

La presente gráfica muestra la cantidad de ingresos a hospitalización en las quincenas de setiembre de los años 2020 y 2021. Se aprecia una cantidad mayor en la quincena del año pasado.



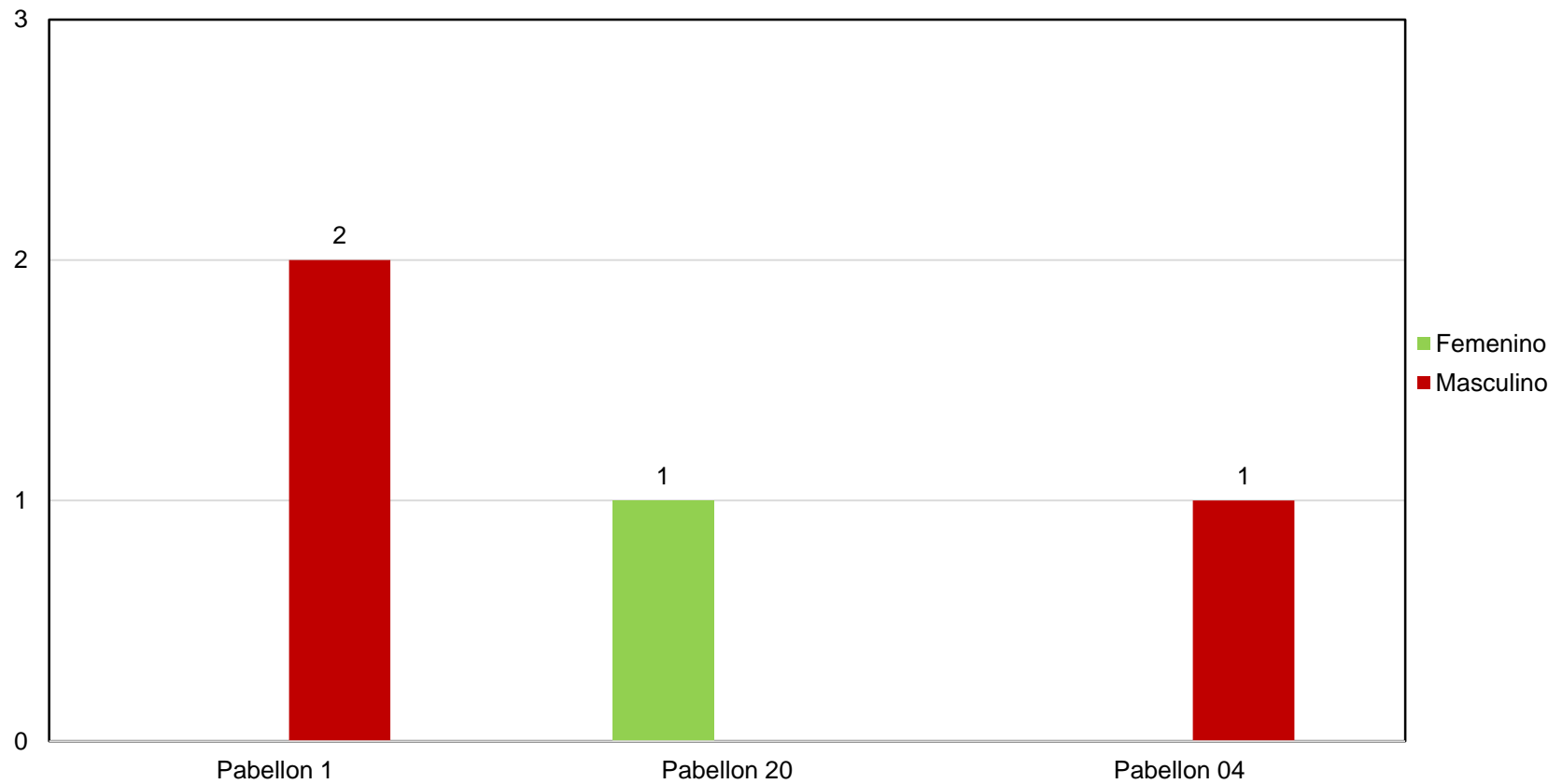
### Hospitalización por Categoría Socio Económico al 15 de Setiembre 2021



Elaboración: Oficina de Epidemiología y Salud Ambiental.  
Fuente: Oficina de Estadística e Informática

Como muestra la gráfica, durante la quincena de setiembre 2021, a hospitalización al pabellón 20 ingresaron (04) pacientes y al pabellón 1, se produjo 01 ingreso.

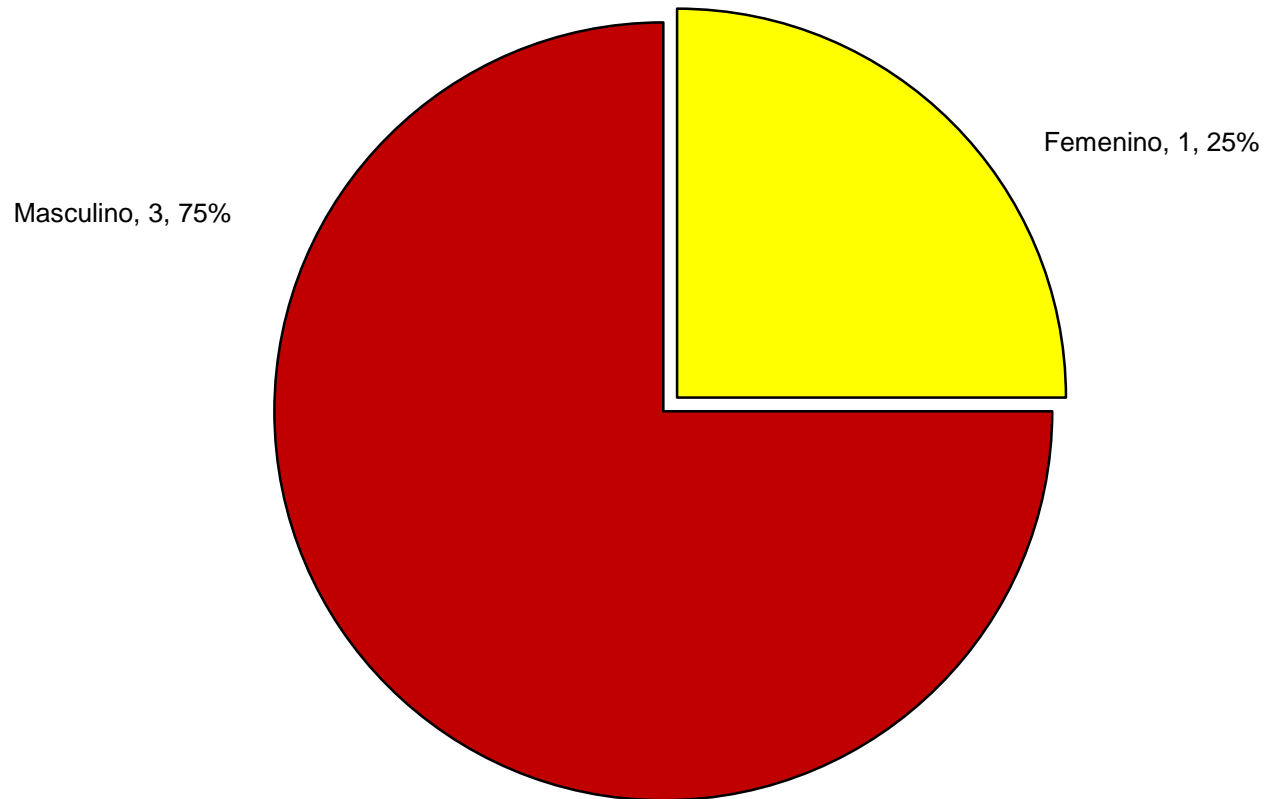
### Egresos Hospitalarios por Pabellones y por Sexo al 15 de Setiembre del 2021



Elaboración: Oficina de Epidemiología y Salud Ambiental.  
Fuente: Oficina de Estadística e Informática

Como muestra la gráfica, los egresos durante la quincena de setiembre 2021 fueron de (02) varones del Pabellón 1, (01) mujeres del Pabellón 20, y (01) varón del Pabellón 04.

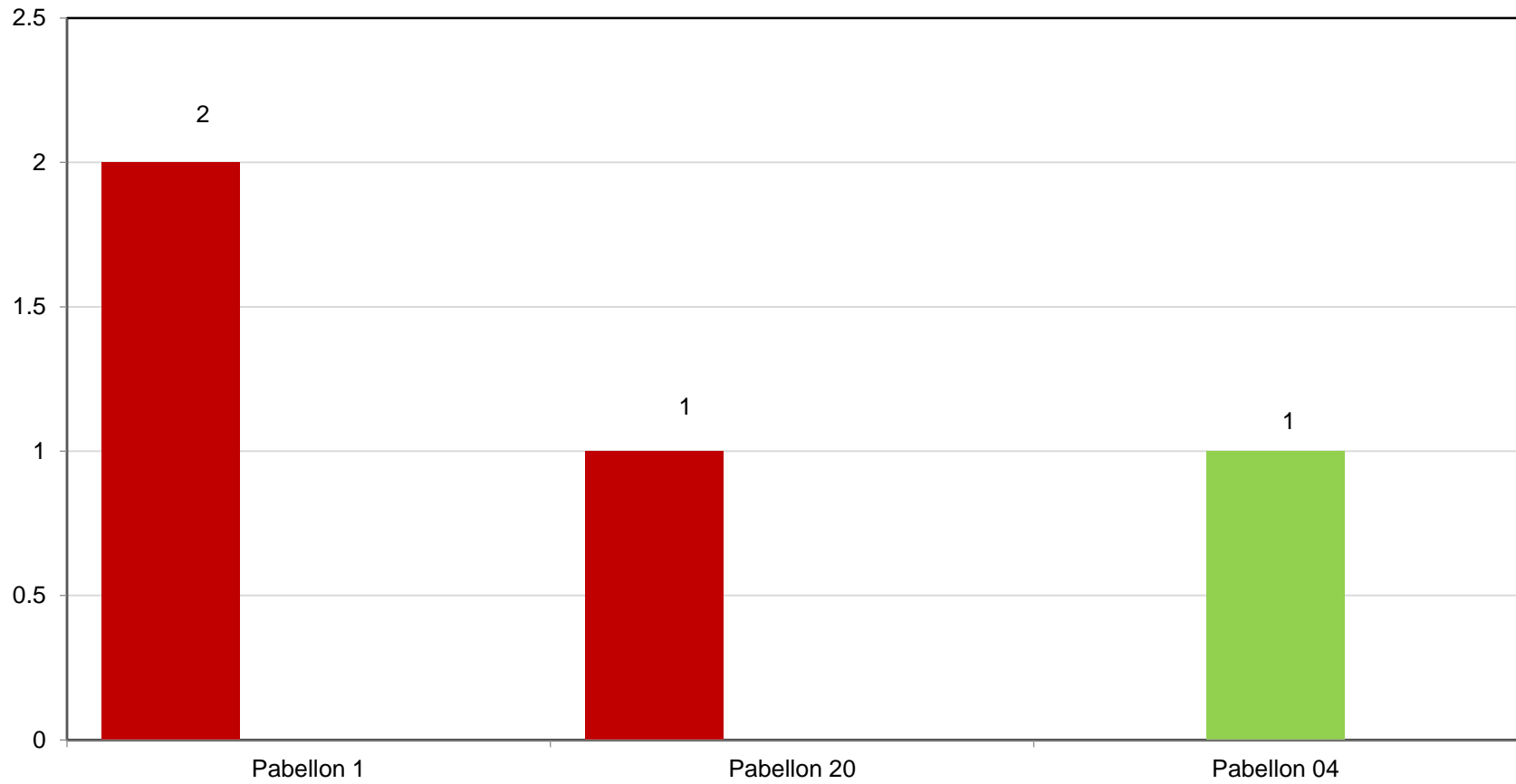
Distribución de Egresos por Sexo  
al 15 de Setiembre 2021



Elaboración: Oficina de Epidemiología y Salud Ambiental.  
Fuente: Oficina de Estadística e Informática

Visto la gráfica, el porcentaje de egresos en los servicios de hospitalización durante la quincena de Setiembre 2021, fue de 75% varones (03), en contraste con el 25% que corresponde a las mujeres, respectivamente.

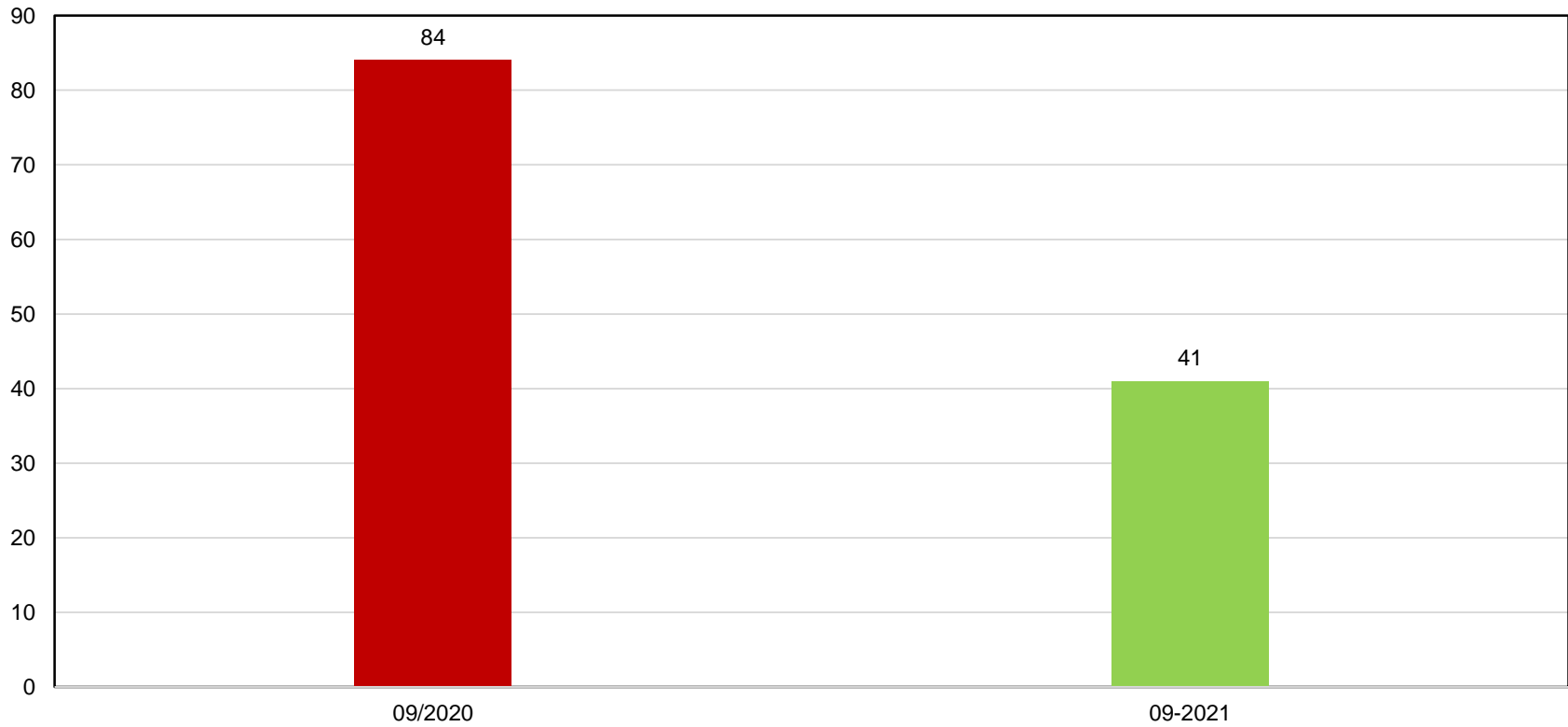
Número de Egresos por Estancia y por Pabellones  
al 15 de setiembre 2021



Elaboración: Oficina de Epidemiología y Salud Ambiental.  
Fuente: Oficina de Estadística e Informática

En el presente grafico durante la quincena de setiembre 2021, se puede apreciar que la mayor cantidad de egresos hospitalarios, se produjo (03) egresos en el Pabellón 1 y pabellón 20 con una estancia entre 0 y 90 días y (01) egreso del pabellón 4, con una estancia de 91 a 180 Días.

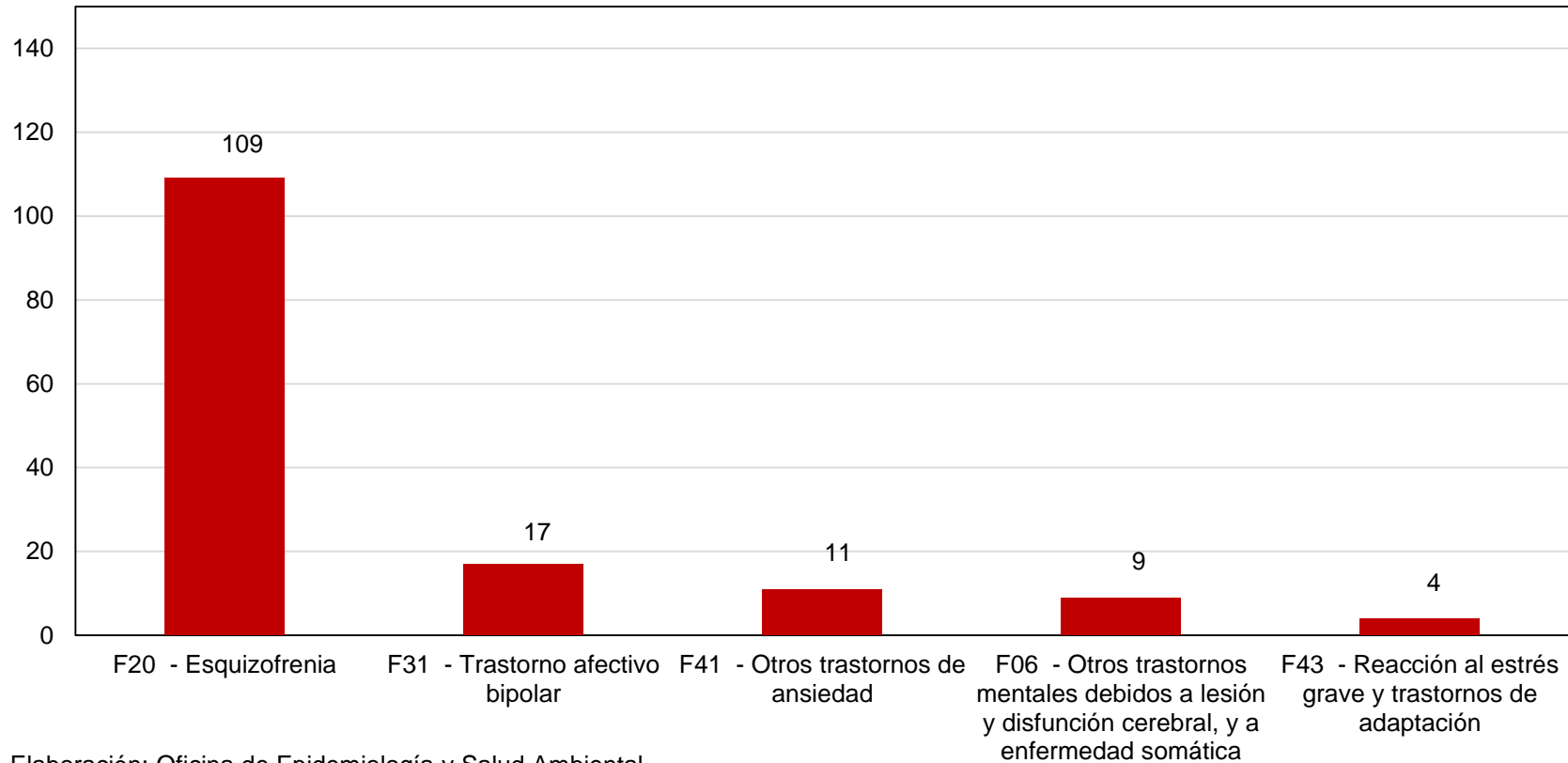
Egresos Hospitalarios  
Años 2020 - 2021  
Al 15 de setiembre 2021



Elaboración: Oficina de Epidemiología y Salud Ambiental.  
Fuente: Oficina de Estadística e Informática

La presente gráfica muestra la cantidad de egresos hospitalarios en las quincenas de los años 2020 y 2021. Se aprecia una cantidad menor en la quincena del presente año con 41, en contraste con el año 2020 con 84 egresos.

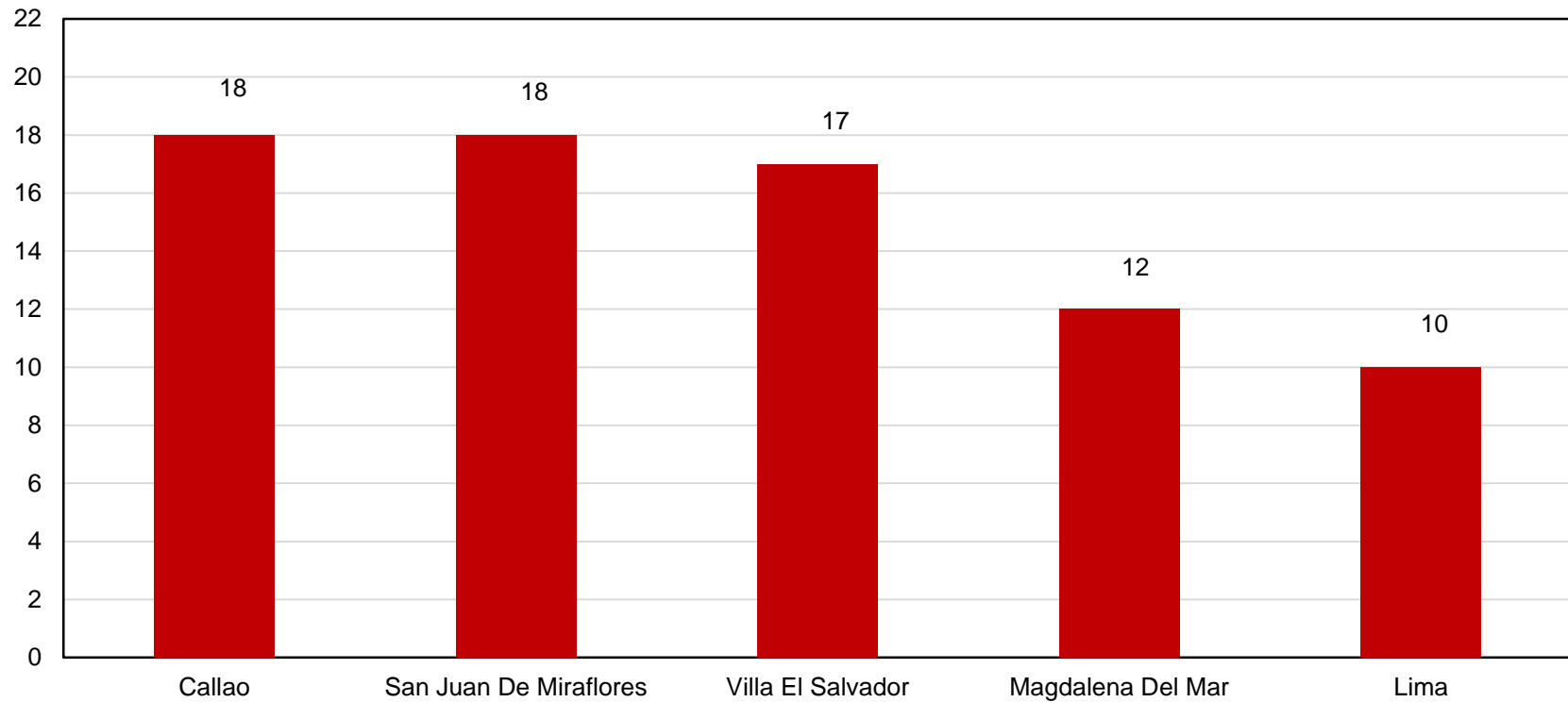
Primeras Causas de Morbilidad de Ingresos a MAR Emergencia  
a la 15 de Setiembre 2021



Elaboración: Oficina de Epidemiología y Salud Ambiental.  
Fuente: Oficina de Estadística e Informática

Como se muestra en el gráfica, la primera causa de morbilidad en el servicio de Módulo de Atención Rápida en emergencia, en el mes de Setiembre 201, se presentaron como primera causa de morbilidad la Esquizofrenia con (109) casos, seguido de Trastorno afectivo bipolar (17), Trastorno afectivo bipolar (17), Otros trastornos de ansiedad (11), Otros trastornos mentales debidos a lesión o disfunción cerebral o a enfermedad somática (09), y finalmente Reacción al estrés grave y trastornos de adaptación (04).

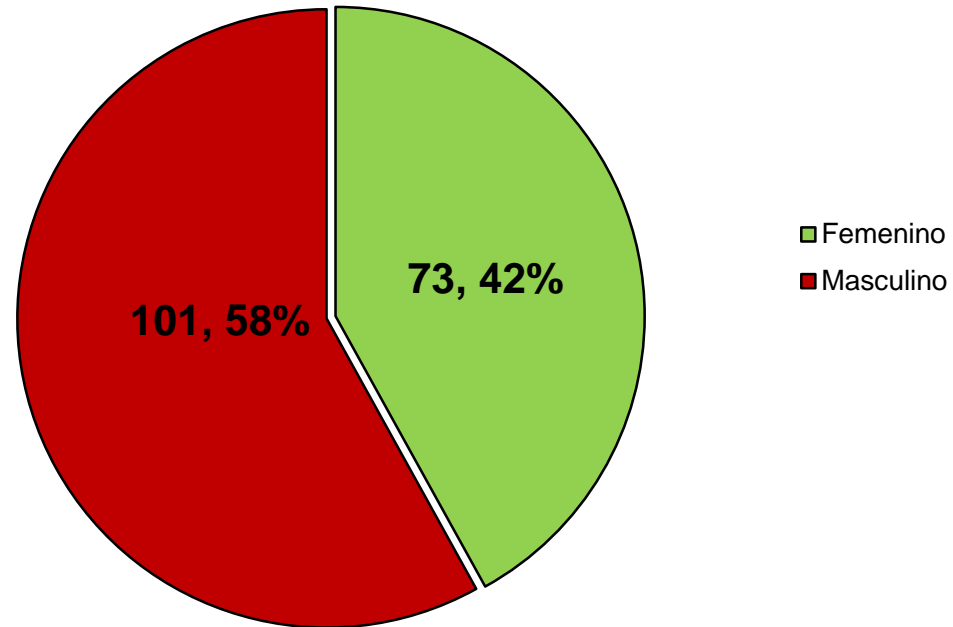
Primeros Lugares de Procedencia en MAR Emergencia  
al 15 de Setiembre 2021



Elaboración: Oficina de Epidemiología y Salud Ambiental.  
Fuente: Oficina de Estadística e Informática

En el presente gráfica se aprecia que a la quincena de setiembre 2021, acudieron una mayor cantidad de pacientes, al servicio de Modulo de Atencion Rapida (MAR) – Emergencia, procedente del Callao (18), seguido de San Juan de Miraflores (18), Villa el Salvador (17), Magdalena del Mar (12) y finalmente de Lima con 10 Atenciones en MAR.

Ingreso a Emergencia - MAR segun Sexo  
Al 15 de setiembre 2021

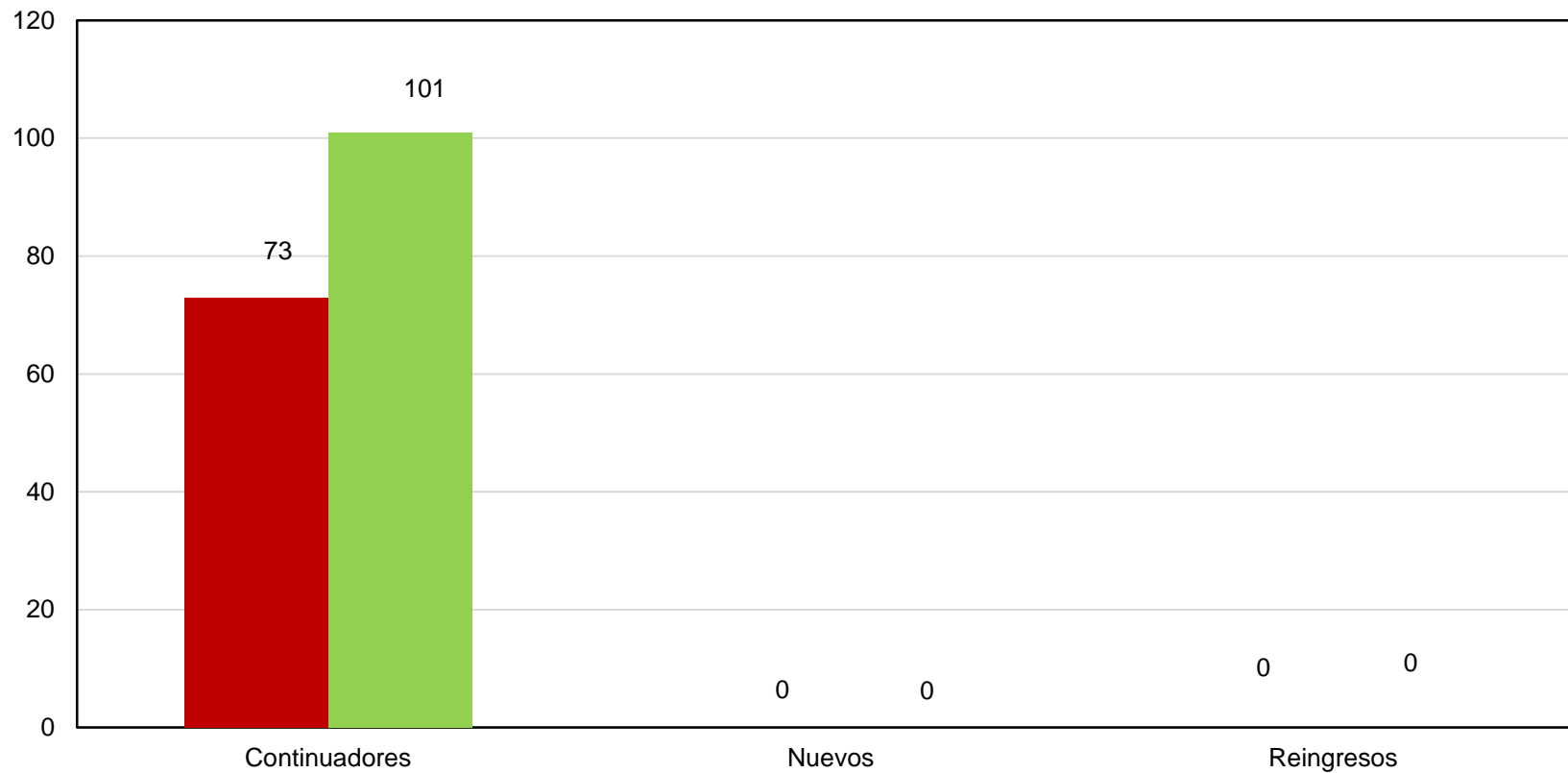


Elaboración: Oficina de Epidemiología y Salud Ambiental.  
Fuente: Oficina de Estadística e Informática

Como se aprecia en la gráfica, un porcentaje mayor de atenciones de varones durante la quincena de Setiembre 2021 en el servicio de Emergencia – MAR. La cantidad de atenciones para varones es 101 que representa el 58% y mujeres fueron 73 que representa el 42% respectivamente.



Todas las consultas segun Condición y Sexo en MAR - Emergencia  
Al 15 de Setiembre 2021



Elaboración: Oficina de Epidemiología y Salud Ambiental.  
Fuente: Oficina de Estadística e Informática

Como se aprecia en el gráfico, todas las consultas realizadas en el servicio MAR – Emergencia fueron pacientes continuadores de ambos sexos, en la quincena de setiembre 2021, esto se debe a la situación de Emergencia Sanitaria, los servicios de consulta externa fueron suspendidos para pacientes nuevos y reingresos.