



PERÚ

Ministerio de Salud

HOSPITAL VÍCTOR LARCO HERRERA
Oficina Epidemiología y Salud Ambiental

SE 35 al 39 - N° 09 - 2021

Mes de SETIEMBRE 2021

COVID – 19 VARIANTE DELTA



EDITORIAL

La **variante delta** de la COVID-19 presenta un elevado aumento de la transmisibilidad y de la capacidad de causar una forma grave de la enfermedad, motivo por el cual la Organización Mundial de la Salud (OMS) la ha clasificado como “variante preocupante”. En las zonas donde ha surgido, esta variante del coronavirus se propaga con facilidad y rapidez entre la población.

Cuando un virus circula ampliamente y causa numerosas infecciones, aumenta la probabilidad de que el virus mute. Cuantas más oportunidades tenga un virus de propagarse, más oportunidades tendrá de sufrir cambios.

Los expertos monitorean constantemente las nuevas variantes del coronavirus que causa la COVID-19 para ver si se propagan más fácilmente, causan una enfermedad más grave o si podrían tener un impacto en la efectividad de las medidas de salud pública o las vacunas.

La mejor manera de limitar la transmisión de la COVID-19 es que las personas reciban la vacuna cuando esté disponible y seguir las recomendaciones para prevenir la propagación del virus, incluido el distanciamiento físico, el uso de mascarillas, el lavado frecuente de manos y mantener los espacios interiores bien ventilados.

La variante delta es muy contagiosa, con un potencial que llega a duplicar la capacidad de contagio respecto a otras variantes anteriores. No obstante, para protegerse de ella, se pueden seguir empleando medidas ya conocidas, como evitar espacios concurridos, mantener la distancia física y llevar mascarillas.

Las vacunas contra la COVID-19 que cuentan con la aprobación de la OMS también son muy eficaces para prevenir enfermedades graves y mortales y, por consiguiente, para combatir la variante delta. En los casos de vacunas que requieren dos dosis, es importante que se reciba la administración completa para garantizar la máxima protección.

Si bien las vacunas protegen a la mayoría de las personas frente a diversas enfermedades, ninguna es 100% eficaz. Esto significa que un bajo índice de personas vacunadas podría infectarse de la COVID-19. Es lo que se conoce como “**infección posvacunación**”. Sin embargo, es probable que la pequeña cantidad de personas vacunadas que se infectan presenten síntomas más leves. Por todos estos motivos, es importante tomar precauciones adicionales en zonas donde haya un alto nivel de transmisión de la COVID-19, incluso si se está vacunado. Si se ha recibido la administración completa y aun así se presentan síntomas de la COVID-19, se debe contactar con los profesionales de la salud para que valoren si se debe realizar la prueba confirmatoria.

OESA

**MINISTERIO DE SALUD
SEÑOR DOCTOR
HERNANDO ISMAEL CEVALLOS
FLORES**

Ministro de Salud

**Señor Doctor
Julio Manuel Ruiz Olano**
Director General del Centro Nacional de
Epidemiología, Prevención y Control de
Enfermedades

HOSPITAL VÍCTOR LARCO HERRERA

M.C Elizabeth M. Rivera Chávez
Directora General

M. C. Luis A. Vílchez Salcedo
Jefe de Epidemiología y Salud Ambiental

EQUIPO EDITOR

M.C. Luis A. Vílchez Salcedo
Sr. Edgar Tuesta Ramos

Miembros de OFICINA DE
EPIDEMIOLOGÍA Y SALUD AMBIENTAL
M.C. Luis A. Vílchez Salcedo (Jefatura)
Lic. Jhoana Pérez Vásquez
Ing. Amb. Darnley Pamela Uriol Cipriano
Sr. Edgar Tuesta Ramos
Sra. Ana María Arevalo Revilla

Teléfono Fax: 2614668
2615516 Anexo—1032

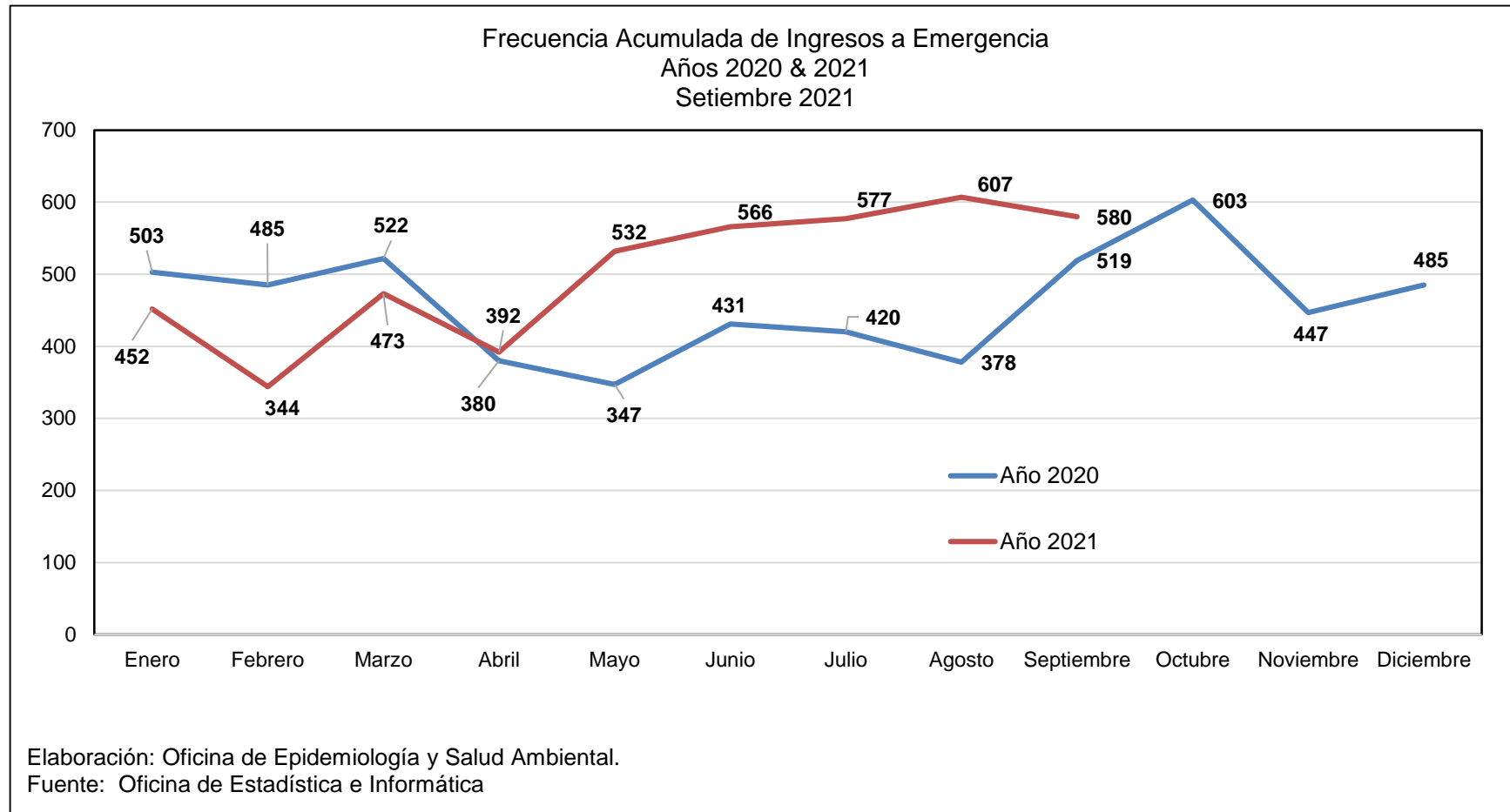
BOLETÍN EPIDEMIOLÓGICO

INDICE

Tabla de contenido

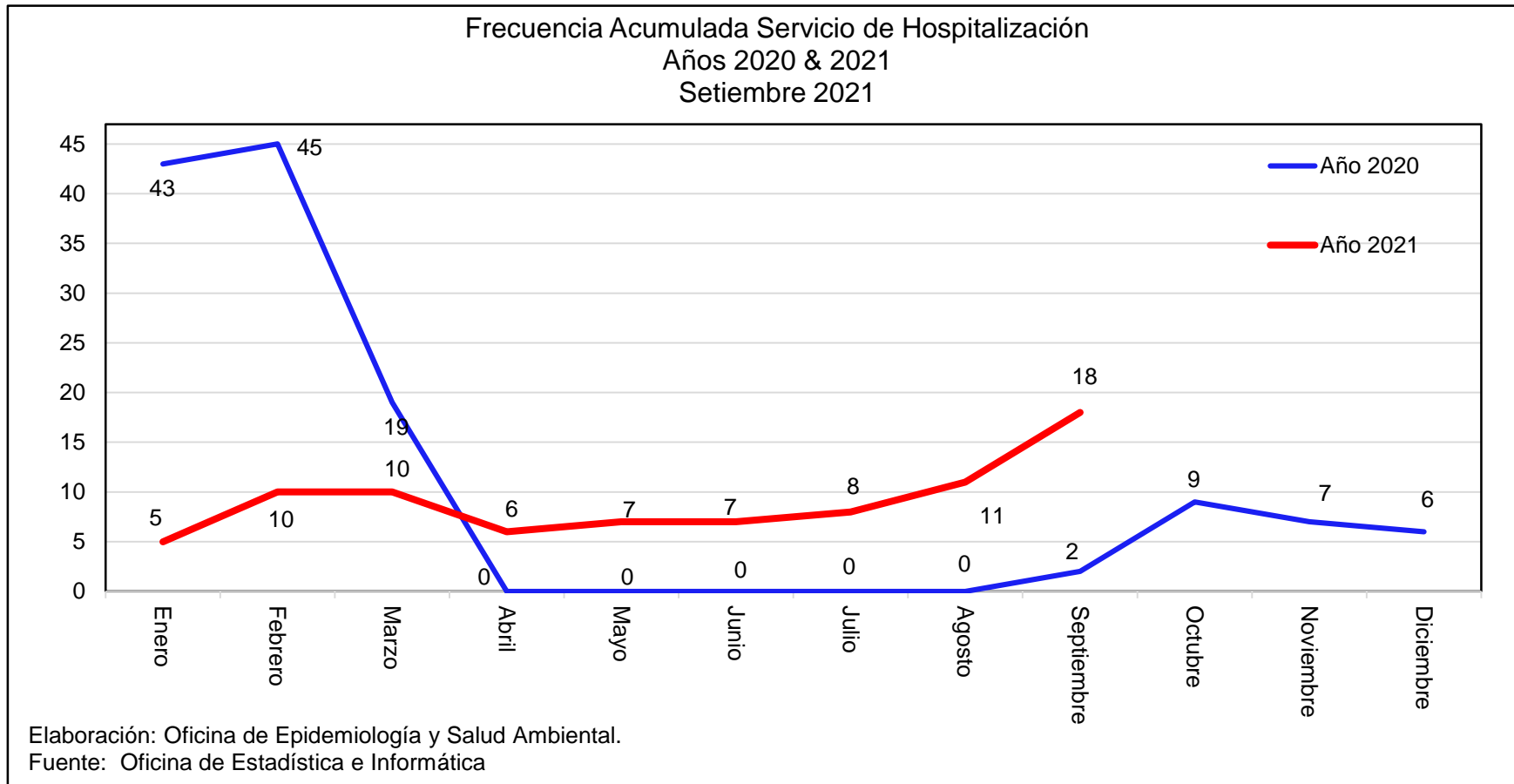
✓ EDITORIAL	1
✓ Ingresos a Emergencia SETIEMBRE 2021	3
✓ Servicio de Hospitalización SETIEMBRE 2021	4
✓ Comparativo de Residuos Solidos Biocontaminados Generados SETIEMBRE 2021	6
✓ Consolidado de Vigilancia de Enfermedades no Trasmisibles SETIEMBRE 2021.....	7
✓ Vigilancia de Infecciones Asociadas a la Atención de Salud SETIEMBRE 2021	8
✓ Situación de la COVID-19 en la Institución SETIEMBRE 2021.....	9

Ingresos a Emergencia SETIEMBRE 2021



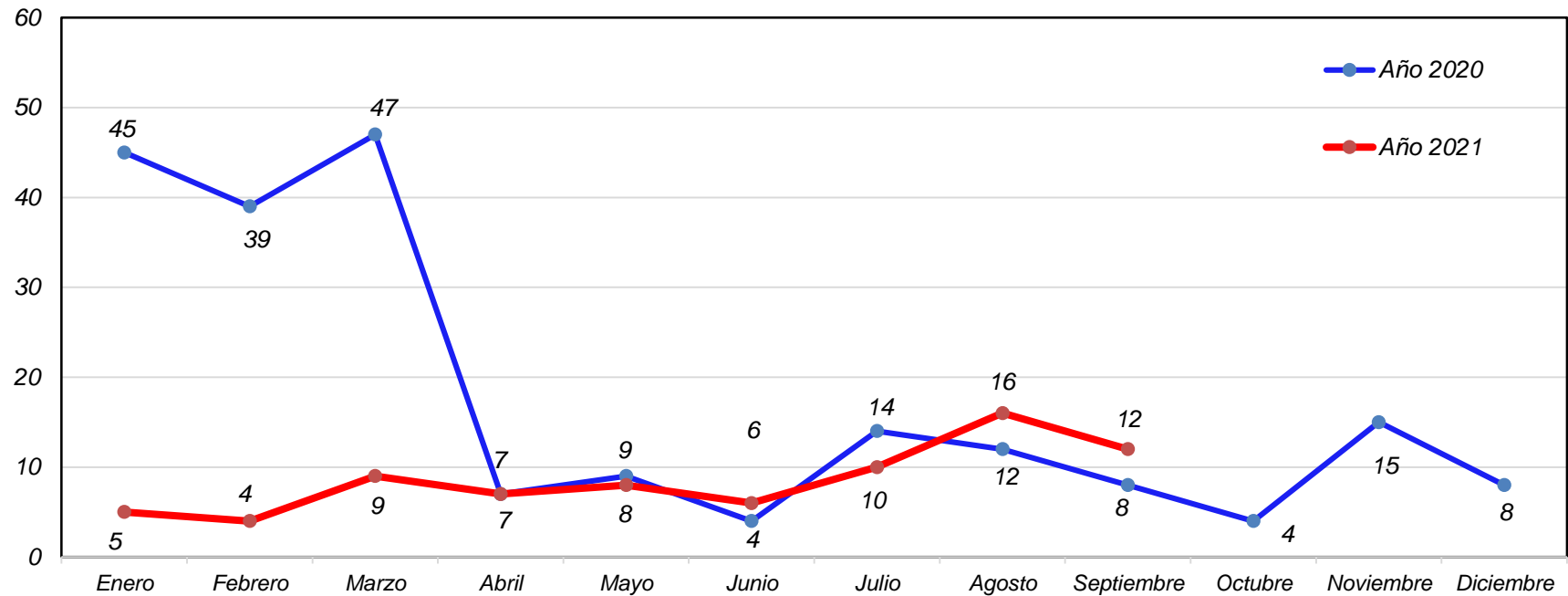
El presente gráfico muestra la Frecuencia Acumulada de Ingresos a Emergencia. Si comparamos con el mes de Setiembre del 2020 (519 ingresos), en el mes de Setiembre del 2021 se produjeron 580 ingresos. Esta cifra puede variar mes a mes, pero en general la tendencia es a aumentar.

Servicio de Hospitalización SETIEMBRE 2021



El presente gráfico muestra la Frecuencia Acumulada en los Servicios de Hospitalización. El número de hospitalizaciones en el mes de Setiembre del 2020 fue de 2, mientras que en el mes de Setiembre del presente año es 18. En general existe una tendencia a mantenerse en el promedio de hospitalizaciones con una tendencia a aumentar.

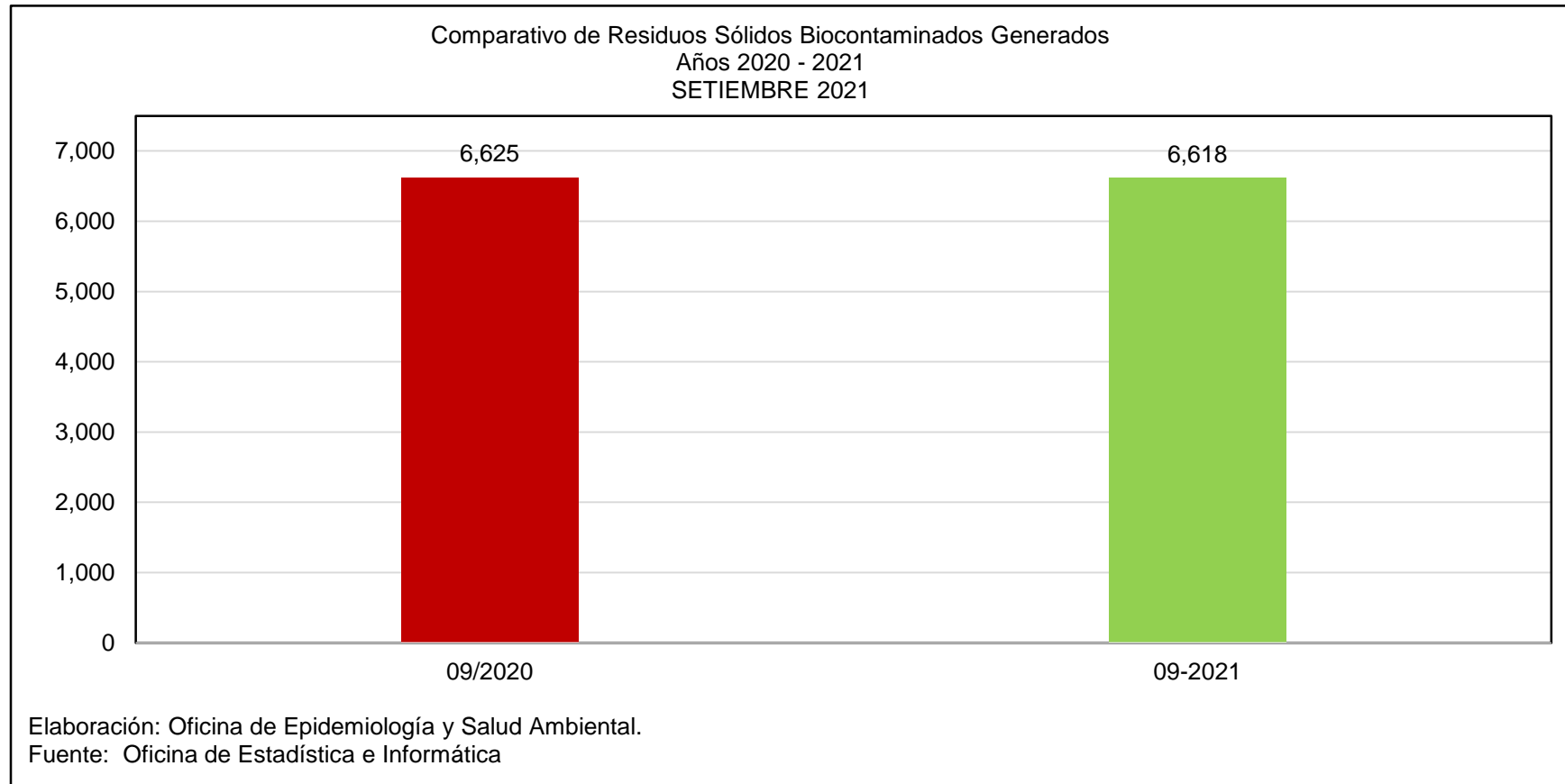
Frecuencia Acumulada de Egresos Hospitalarios
Años 2020 & 2021
Setiembre 2021



Elaboración: Oficina de Epidemiología y Salud Ambiental.
Fuente: Oficina de Estadística e Informática

La presente gráfica muestra la cantidad de Egresos de los Servicios de Hospitalización, mes tras mes. En el mes de Setiembre del 2020 se produjeron 08 Egresos, mientras que en Setiembre del 2021 se produjeron 12.

Comparativo de Residuos Sólidos Biocontaminados Generados SETIEMBRE 2021



En la presente gráfica, podemos apreciar que, en el mes de setiembre del año 2020, se ha producido 6,625 kilos de residuos sólidos, para el año 2021, podemos apreciar un ligero decremento en el orden de los 6,618 kilos.

Consolidado de Vigilancia de Enfermedades no Transmisibles SETIEMBRE 2021

VIGILANCIA DE ENFERMEDADES NO TRANSMISIBLES FICHA DE INFORMACION MENSUAL - SALUD MENTAL															
DISA - V-LIMA CIUDAD															
HOSPITAL / INSTITUTO HOSPITAL VICTOR LARCO HERRERA															
Mes: <input type="text" value="Septiembre"/>											AÑO: 2021				
Total de egresos Hospitalarios												10			
Total dias de permanencia de todos los pacientes												18			
Daños (a)	TOTAL	DEPRESION						ADICCIONES				PSICOSIS			
		A	B	C	D	E	G	H	I	J	K	L	M	N	
		Episodio depresivo	Trastorno de la personalidad	Trastorno de bipolar	Trastorno de ansiedad	Trastorno Obsesivo Compulsivo	Otros Trastornos mental debido a lesion y Disfuncion	Alcohol	Drogas multiples	Trastornos Mental uso de cocaína	esquizofrenia	Trasntornos Psicoticos agudos	Trastornos esquizoafe ctivo	trastorno psicotico	
(Codigo Cie x)		(F 32)	(F 60)	(F 31)	(F 40)	(F 42)	(F 06)	(F 10)	(F 19)	(F 14)	(F 20)	(F 23)	(F 25)	(F 41)	
HOSPITALIZACION	Nº de egresos	10	0	0	3	0	0	1	0	0	0	5	0	1	0
	Dias de permanencia	18	0	0	3	0	0	0	0	0	0	14	0	1	0
	Promedio de permanencia	4	0	0	1	0	0	0	0	0	0	3	0	0	0
	Nº de Defunciones	1										1			
Numero de Casos en Consulta Externa	2193	127	165	267	7	106	119	21	58	5	923	7	53	335	
Atenciones en Emergencia	473	53	58	39	0	10	23	7	24	5	148	24	1	81	

Persona que lleno la ficha 1) En Estadística:

Lic: 2)En Epidemiología:

En la presente tabla se puede apreciar, se atendieron 923 casos de esquizofrenia en Consulta Externa y 148 casos en Emergencia. En Hospitalizacion, se han producido 10 egresos, un caso de defuncion.

Vigilancia de Infecciones Asociadas a la Atención de Salud SETIEMBRE 2021



PERÚ

Ministerio
de Salud

HOSPITAL
VÍCTOR LARCO HERRERA

DIRECCIÓN DE SALUD: LIMA CENTRO
HOSPITAL: VÍCTOR LARCO HERRERA
OFICINA DE EPIDEMIOLOGÍA Y SALUD AMBIENTAL

FORMULARIO A: INFECCIONES ASOCIADAS A LA ATENCION DE SALUD
FORMULARIO II: Vigilancia en el Servicio de UCE (Unidad de Cuidados Especiales)

MES: SETIEMBRE 2021

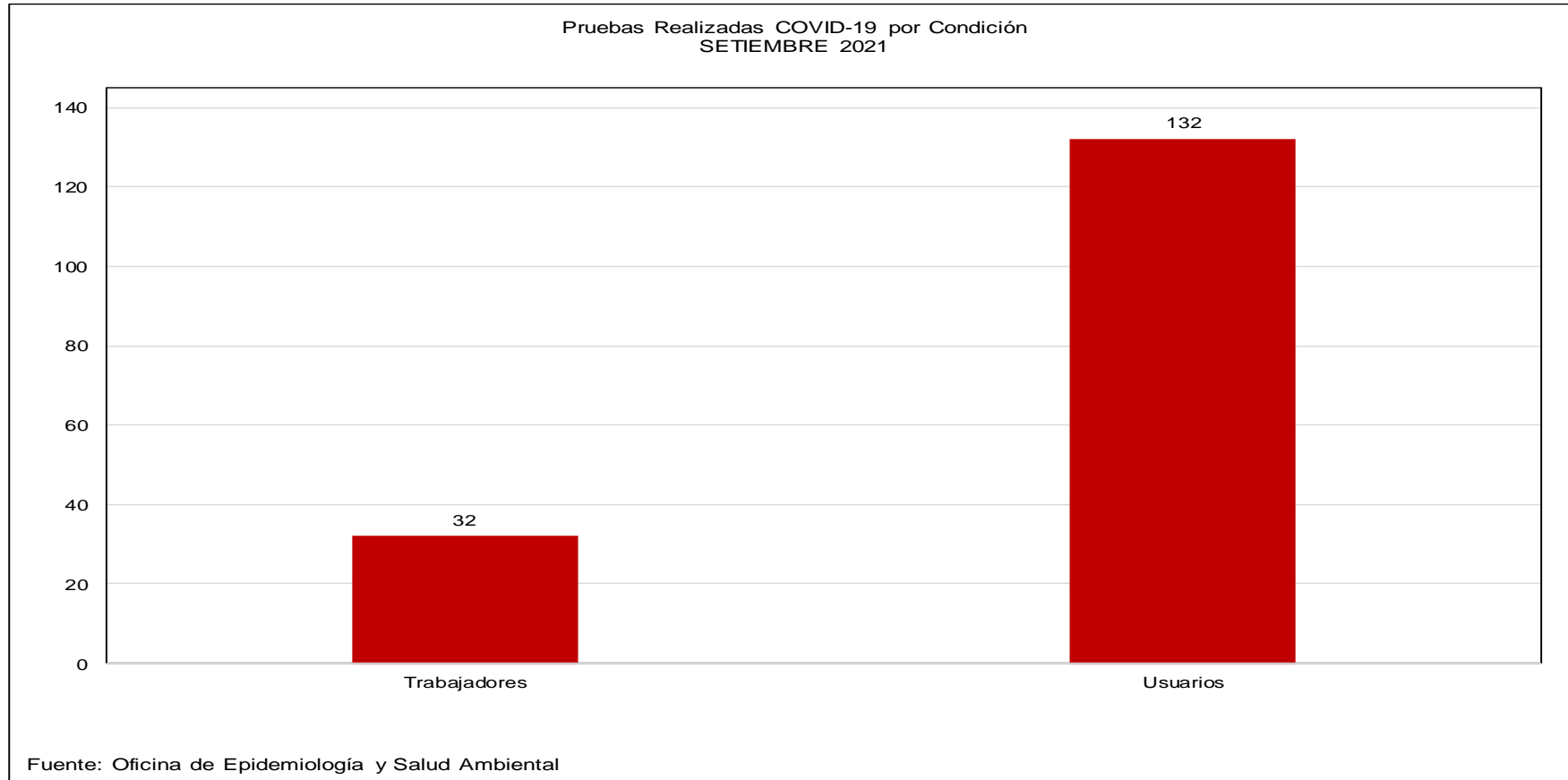
Catéter venoso Central (CVC)				Catéter Urinario permanente (CUP)			
Nº días exposición con CVC	Nº de pacientes vigilados	Nº ITS asociado a CVC	Tasa de ITS	Nº días exposición con CUP	Nº de pacientes vigilados	Nº ITU asociado a CUP	Tasa de ITU
c		d	d/c x 1000	e		f	f/e x 1000
0	0.0	0	0	5	1	0	0

ITS: Infección del Torrente Sanguíneo

ITU: Infección del Tracto Urinario

Fuente: Oficina de Epidemiología y Salud Ambiental - Hospital Víctor Larco Herrera

Situación de la COVID-19 en la Institución SETIEMBRE 2021.



El HVLH realiza pruebas contra la COVID-19 desde inicio de pandemia. El presente gráfico muestra la cantidad total de pruebas realizadas durante el mes de setiembre del 2021.