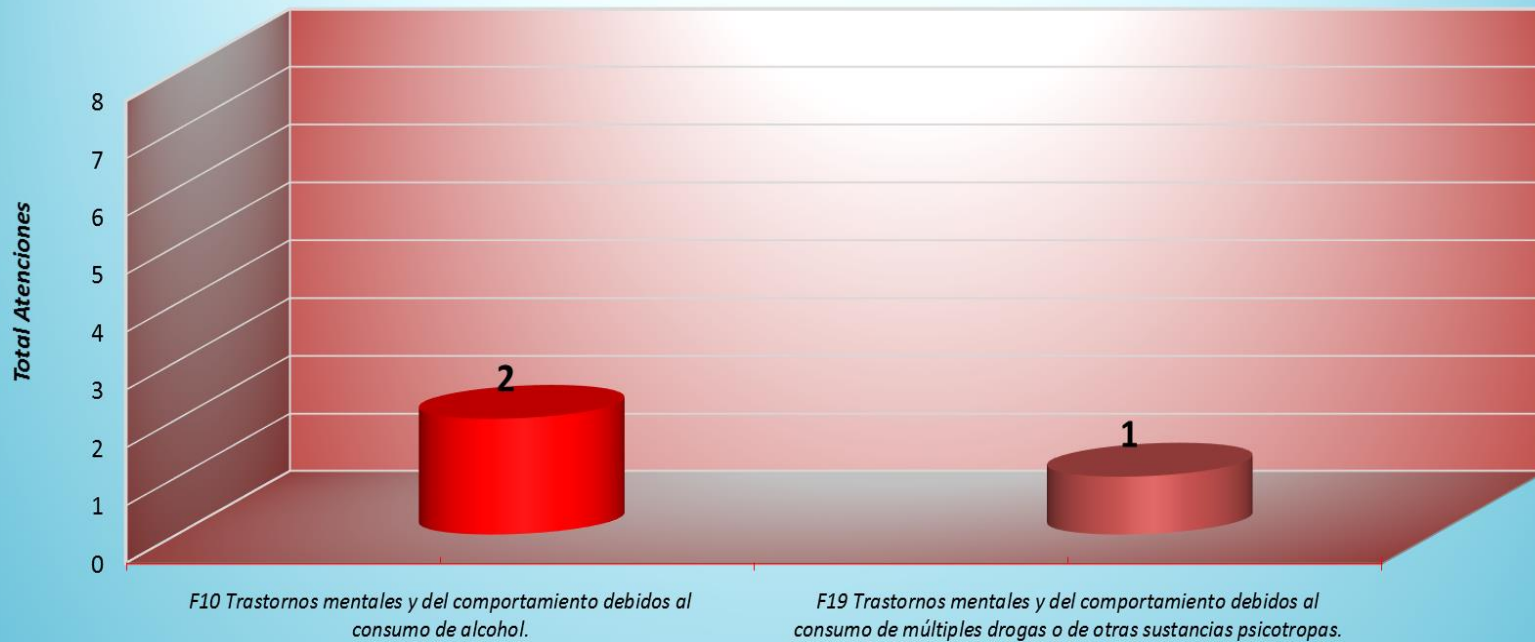


Primeras Causas de Morbilidad
Consulta Externa Psiquiatría Adicciones - Pacientes Nuevos
al 15 de Enero 2020
Gráfico N° 1

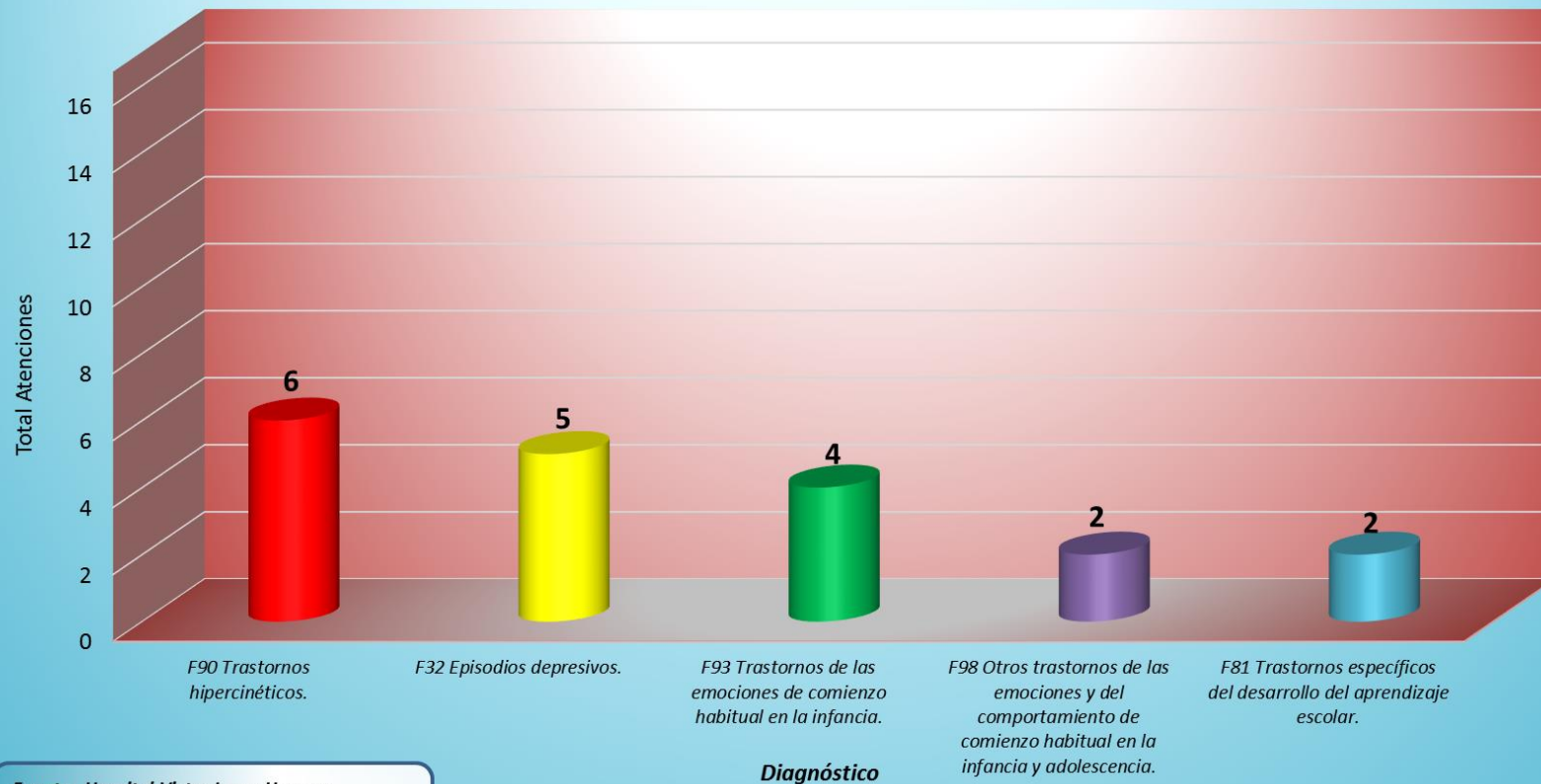


Fuente: Hospital Víctor Larco Herrera
Oficina de Estadística e Informática

Diagnóstico

En el presente gráfico podemos observar que en el Servicio de Adicciones de Consulta Externa, a la quincena de enero, se presentaron dos casos de Trastornos mentales y del comportamiento debidos al consumo de alcohol y un caso de Trastornos mentales y del comportamiento debidos al consumo de múltiples drogas o de otras sustancias psicótropas.

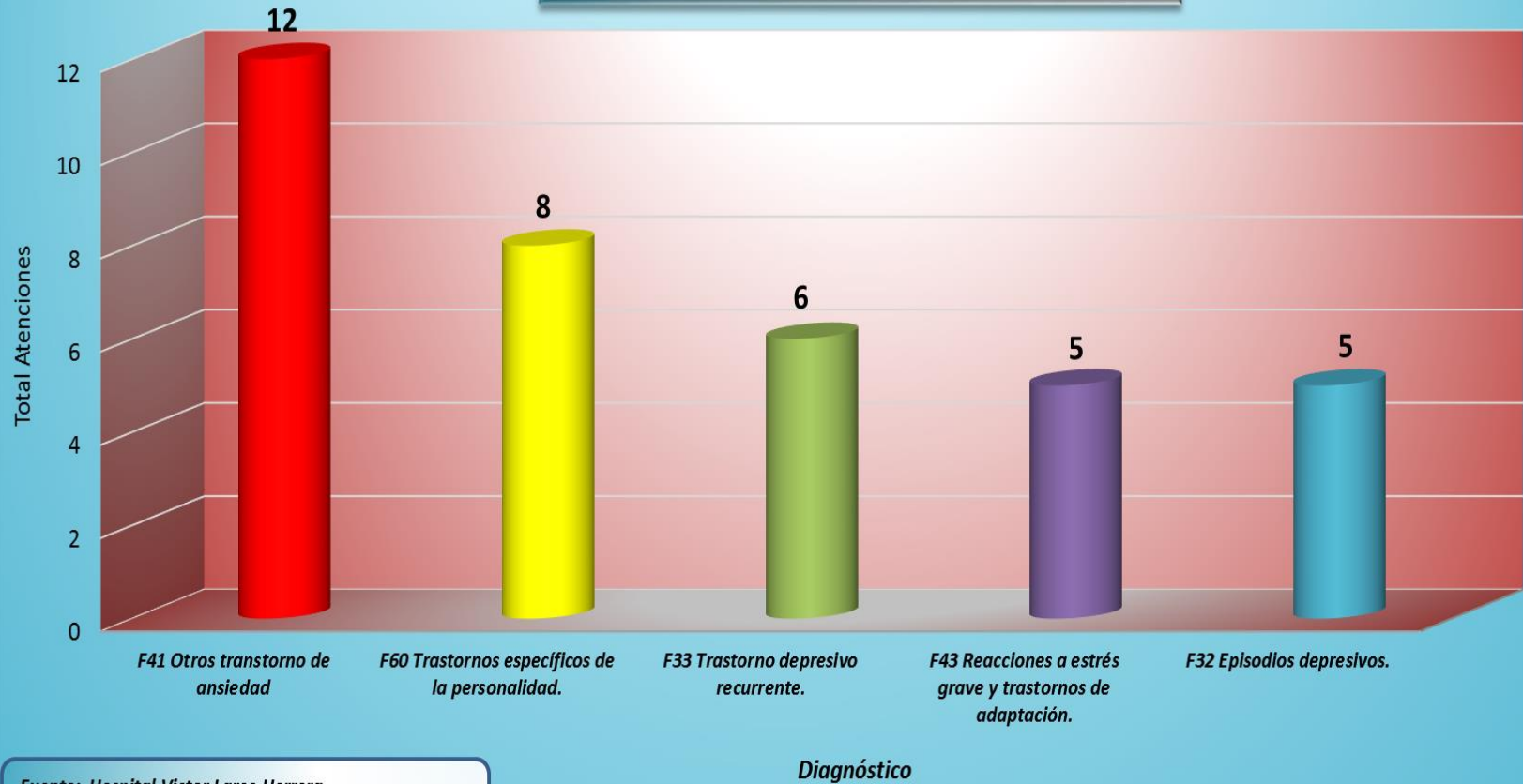
Primeras Causas de Morbilidad
Consulta Externa Psiquiatría Niños Y Adolescentes - Pacientes Nuevos
al 15 de Enero 2020
Gráfico Nº 2



Fuente: Hospital Víctor Larco Herrera
 Oficina de Estadística e Informática

En el presente gráfico podemos observar que en el Servicio de Psiquiatría de Niños y Adolescentes de Consulta Externa, a la quincena de enero se presentaron 6 casos de Trastornos hiperactivos, 5 nuevos casos de Episodios depresivos, 4 nuevos casos de Trastornos de las emociones de comienzo habitual en la infancia, seguido de 2 casos de Trastornos de las emociones y del comportamiento de comienzo habitual en la infancia y adolescencia y 2 nuevos casos de Trastornos específicos del desarrollo del aprendizaje escolar.

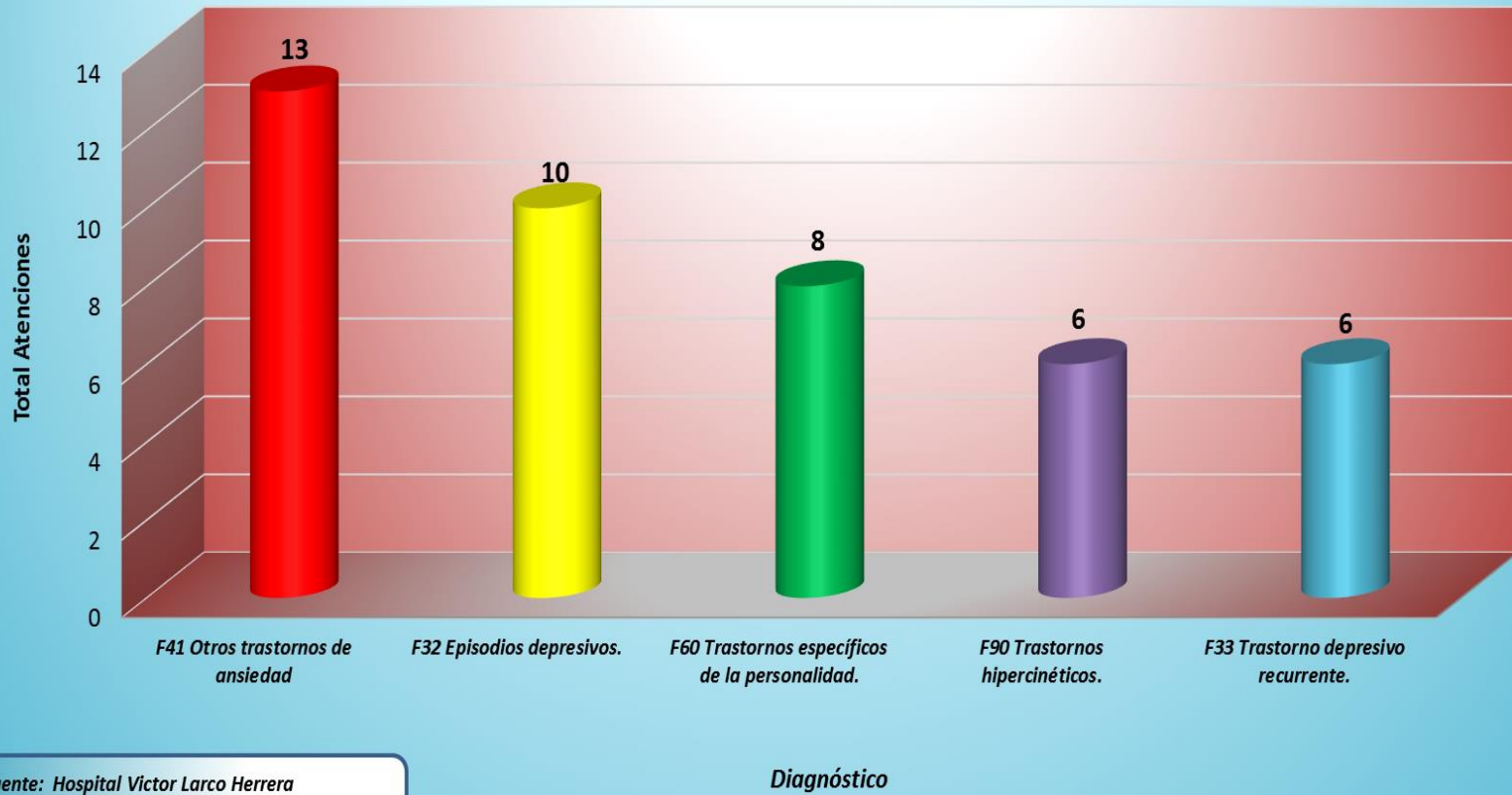
*Primeras Causas de Morbilidad
Consulta Externa Psiquiatría Adultos - Pacientes Nuevos
al 15 de Enero 2020
Gráfico Nº 3*



Fuente: Hospital Víctor Larco Herrera
Oficina de Estadística e Informática

En Consulta Externa Psiquiatría Adultos, para la quincena de enero se presentaron 12 casos de Trastorno de ansiedad, 8 casos de Trastornos específicos de la personalidad, 6 casos de Trastorno depresivo recurrente, seguido de 5 casos de Reacción a estrés grave y trastornos de adaptación y 5 casos de Episodios depresivos.

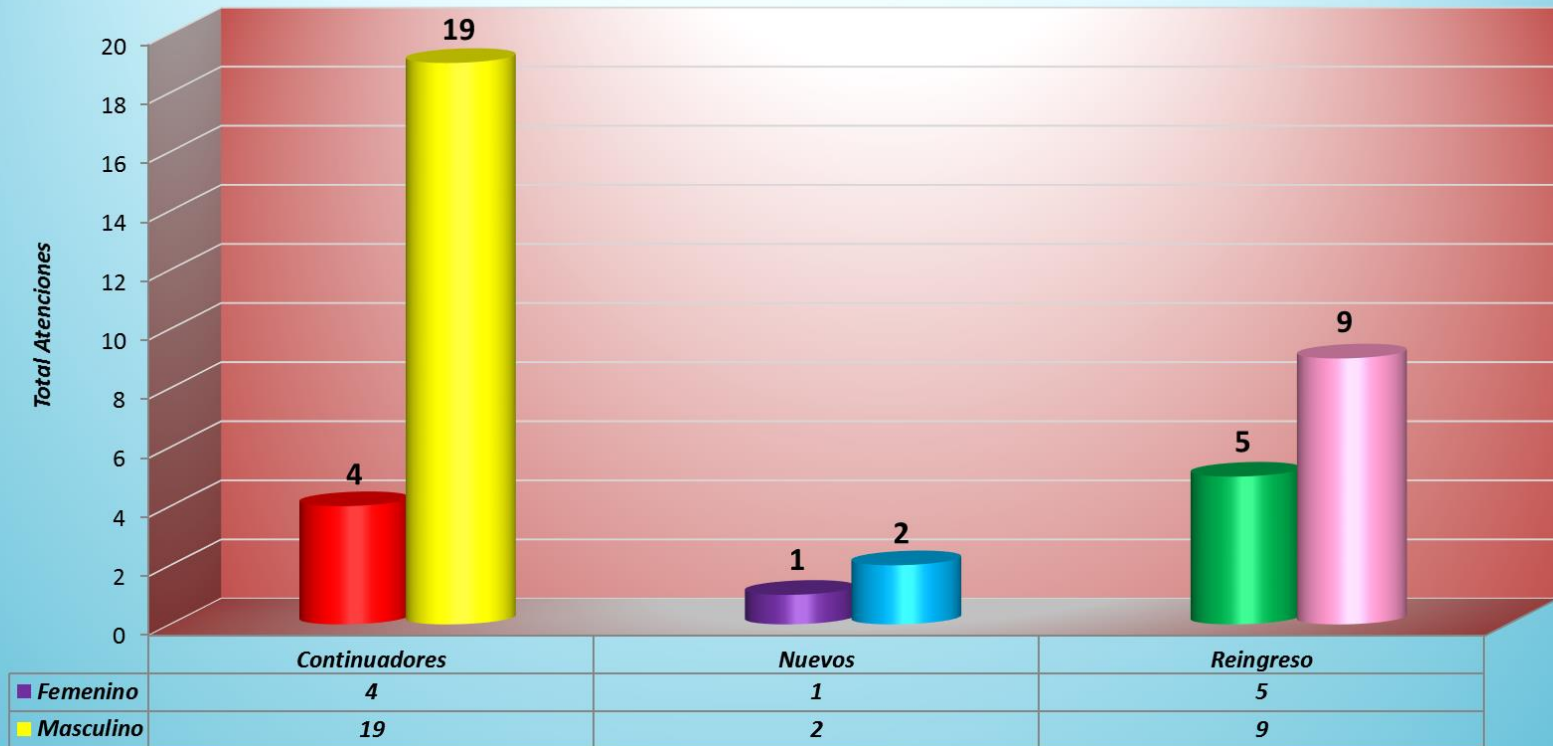
*Primeras Causas de Morbilidad de todas las Consultas Externas Psiquiatría
(Adultos + Niños + Adicciones) – Pacientes Nuevos
al 15 Enero 2020
Gráfico N° 4*



Fuente: Hospital Victor Larco Herrera
Oficina de Estadística e Informática

En la presente gráfica se aprecia que a la quincena de enero, en primer lugar aparecen 13 casos de otros trastornos de ansiedad, seguido de 10 casos de Episodios depresivos, 8 casos de Trastornos específicos de la personalidad, seguido de 6 casos de Trastornos hipercinéticos y finalmente 6 casos de Trastorno depresivo recurrente.

**Consulta Externas Psiquiatría Adicciones - Condición Por Sexo
al 15 de Enero 2020
Gráfico N° 5**

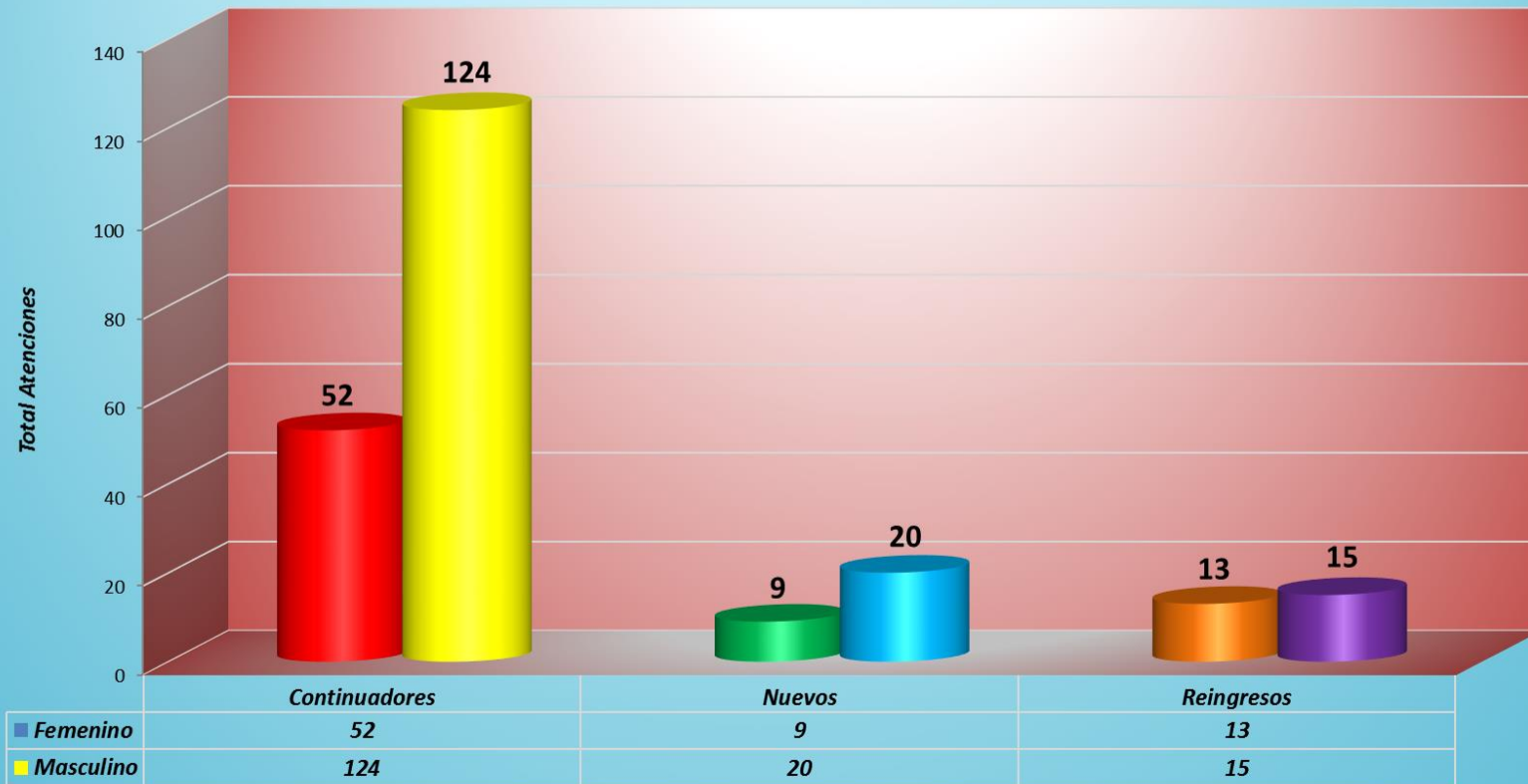


Fuente: Hospital Victor Larco Herrera
Oficina de Estadística e Informática

Condición

En el caso de la consulta externa de psiquiatría de Adicciones, se aprecia a la quincena de enero, una mayor cantidad de varones continuadores fueron atendidos (19), así como en nuevos y reingresos.

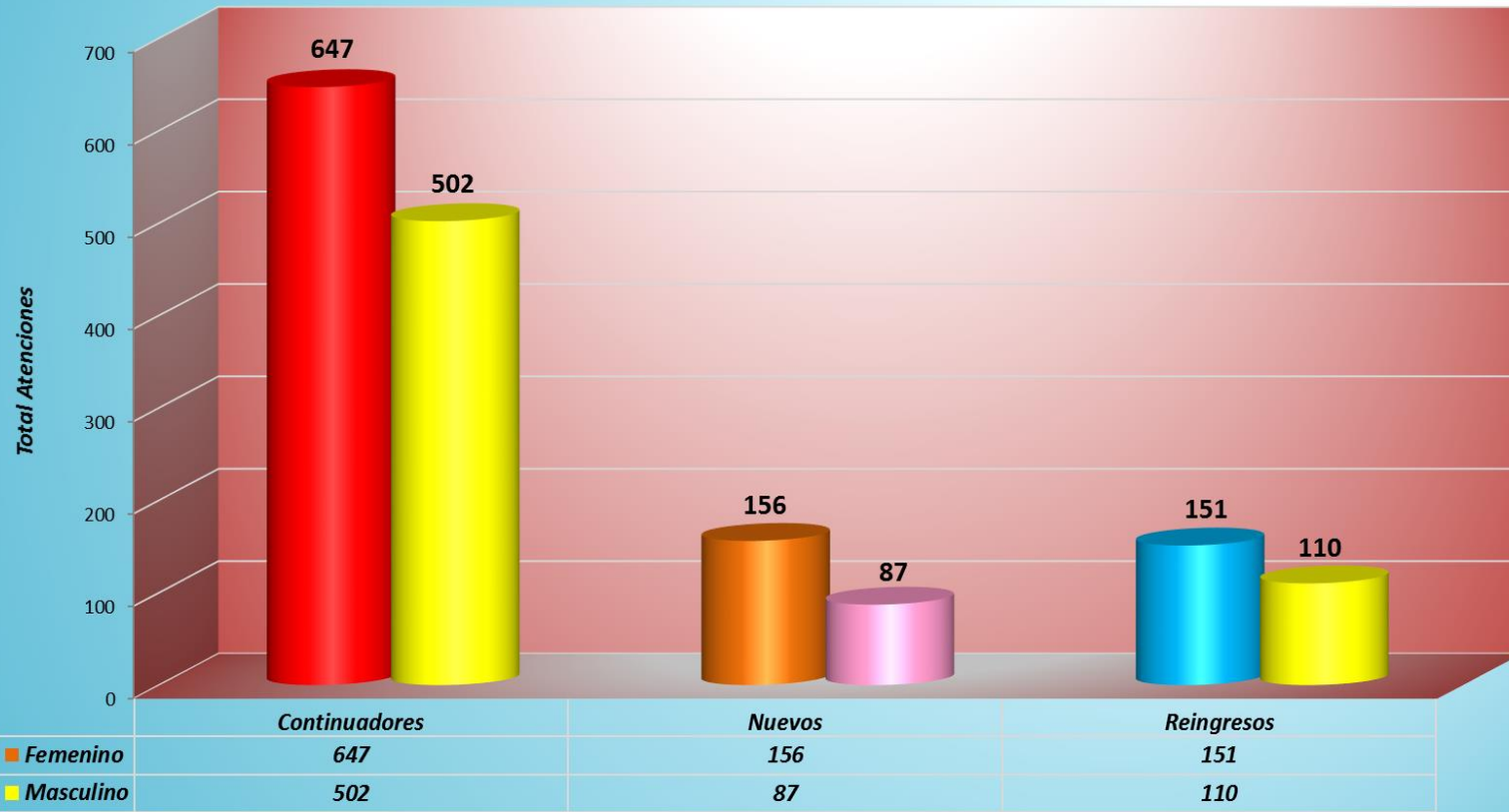
Consulta Externas Psiquiatría Niños y Adolescentes por Condición, según Sexo al 15 de Enero 2020
Gráfico N° 6



Fuente: Hospital Víctor Larco Herrera
 Oficina de Estadística e Informática

El presente gráfico muestra que en consulta externa de niños y adolescentes, a la quincena de enero, la atención de varones es mayor que el de mujeres, y esa mayoría se mantiene en los pacientes continuadores, nuevos y reingresos.

**Consulta Externas Psiquiatría "Adultos" Por Condición, según Sexo
al 15 de Enero 2020
Gráfico N° 7**

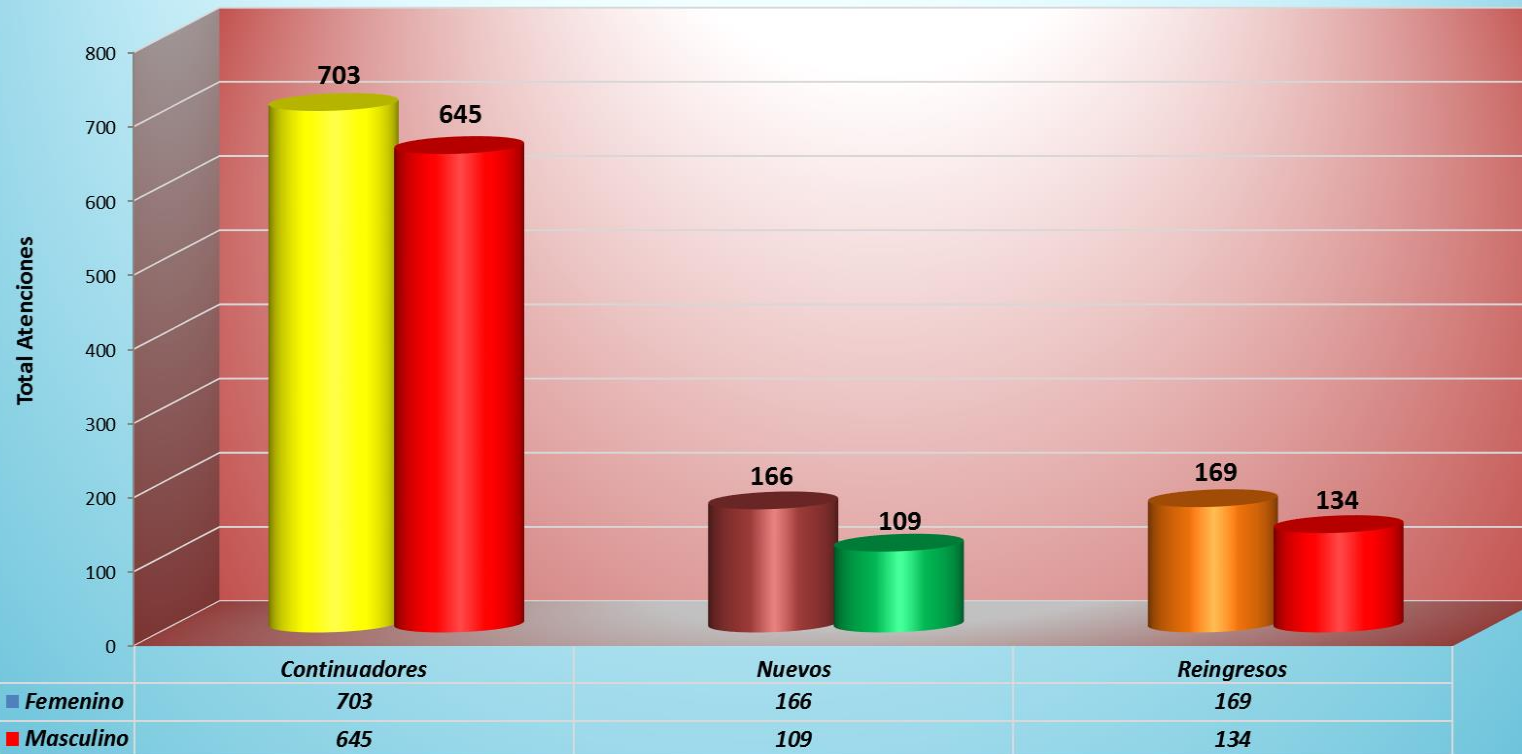


Fuente: Hospital Víctor Larco Herrera
Oficina de Estadística e Informática

Condición

En el caso de la consulta externa de adultos, se aprecia a la quincena de enero una mayor cantidad de mujeres atendidas, tanto en nuevos, continuadores y reingresos.

*Todas las Consultas Externas de Psiquiatría
(Adultos + Niños + Adicciones)
al 15 de Enero 2020
Gráfica N° 8*

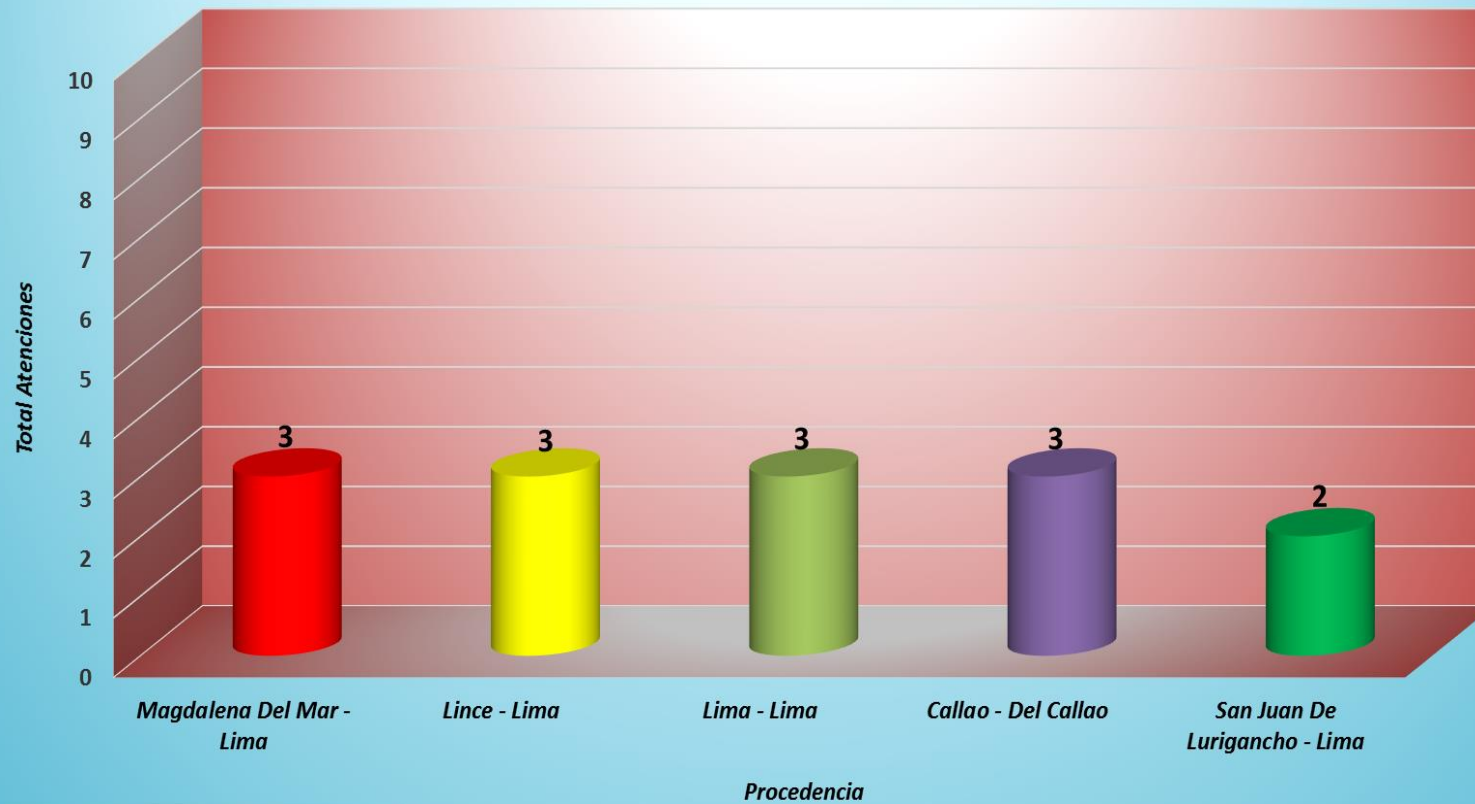


Fuente: Hospital Victor Larco Herrera
Oficina de Estadística e Informática

Condición

En relación a todas las consultas (niños, adultos y adicciones), a la quincena de enero se observa una mayor cantidad de mujeres atendidos en continuadores, nuevos y reingresos.

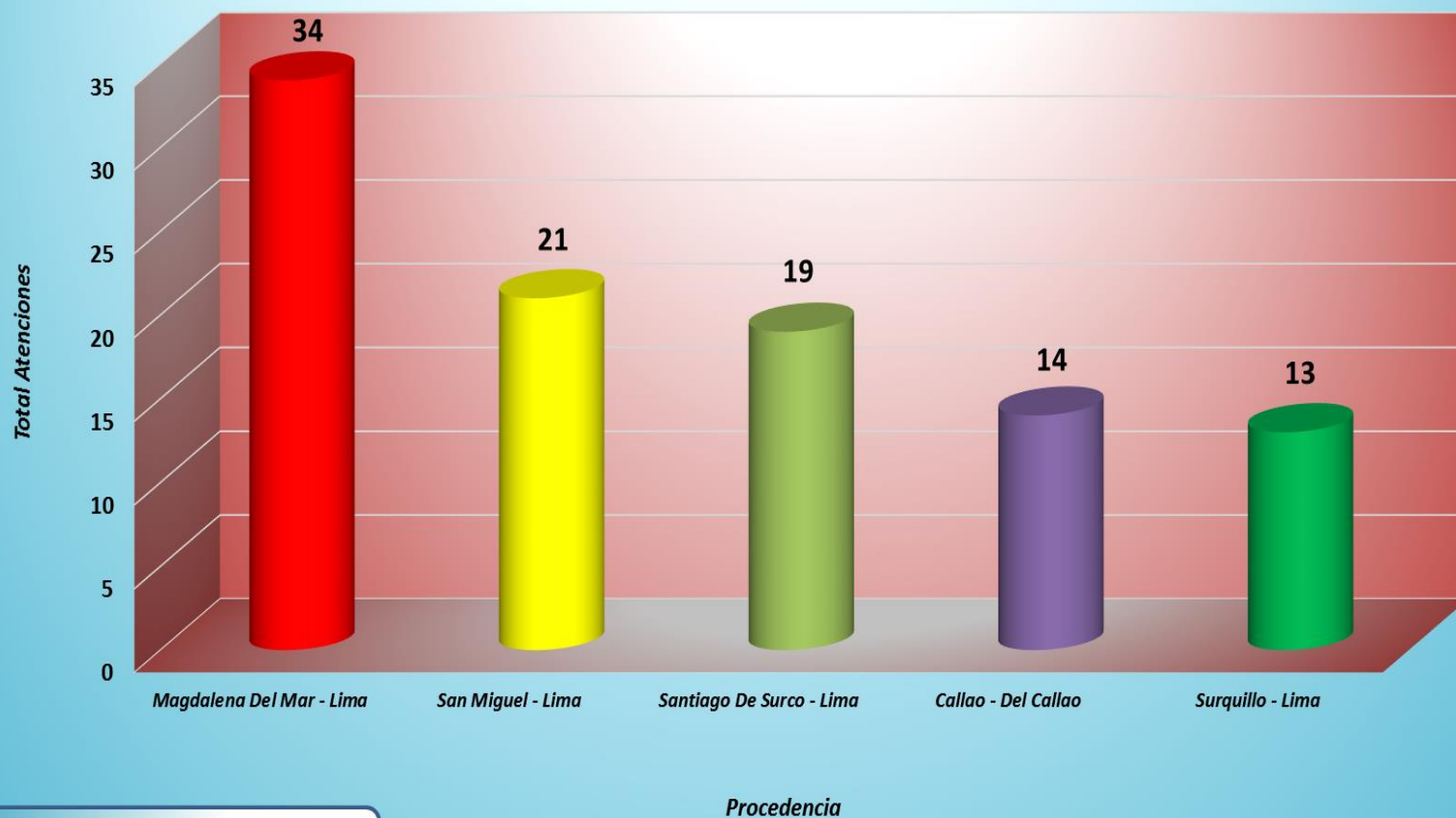
**Primeros Lugares de Procedencia en Consulta Externa Adicciones
al 15 de Enero 2020
Gráfico Nº 9**



Fuente: Hospital Victor Larco Herrera
Oficina de Estadística e Informática

Como muestra la gráfica, los casos de adicciones que acudieron a consulta externa, a la quincena de enero, procedieron en su mayoría de Magdalena del Mar, Lince, Lima, Callao y San Juan de Lurigancho.

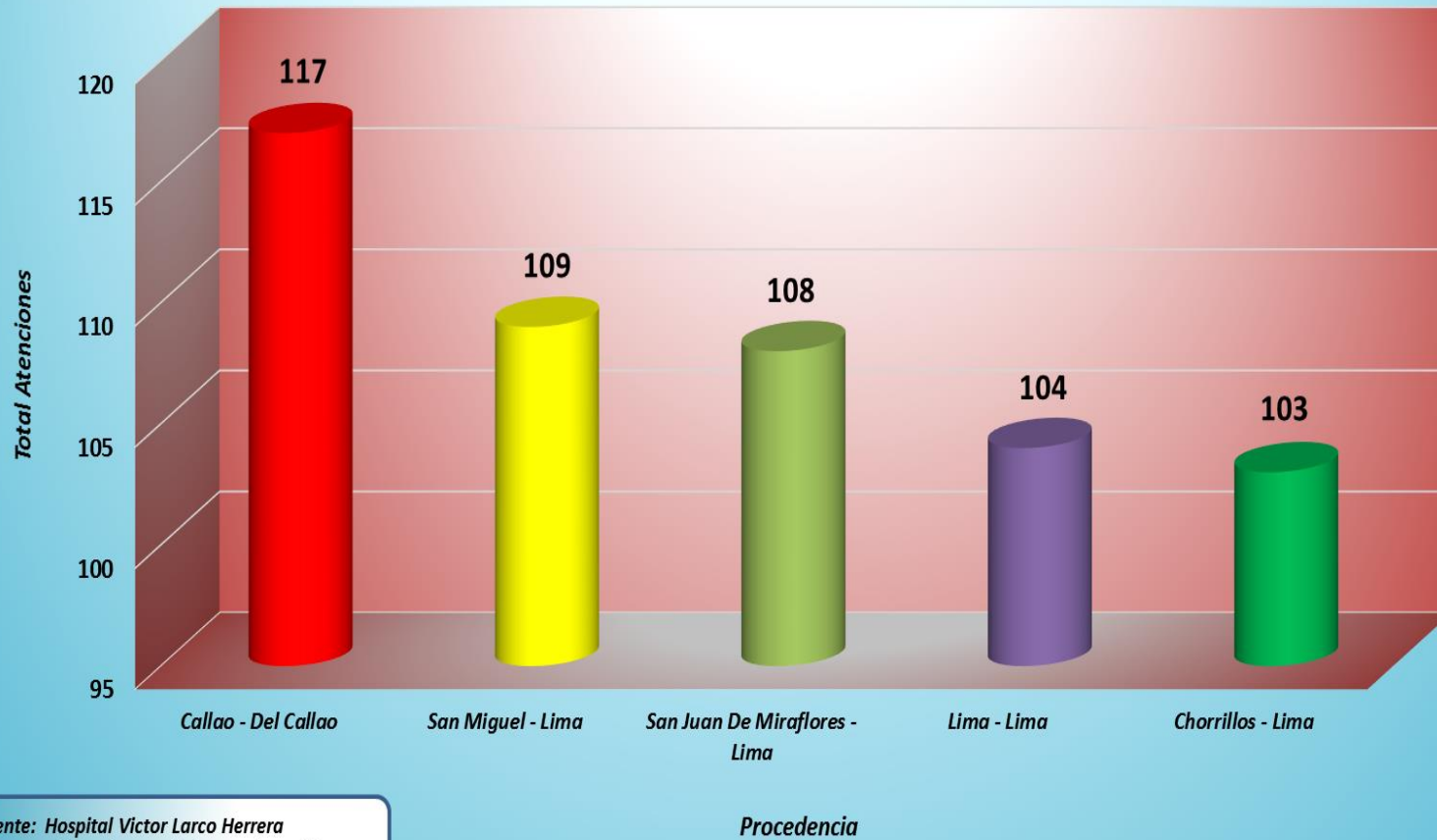
**Primeros Lugares de Procedencia de Consulta Externa
Niños y Adolescentes
al 15 de Enero 2020
Gráfico N° 10**



Fuente: Hospital Victor Larco Herrera
Oficina de Estadística e Informática

Como muestra la gráfica, los casos de niños y adolescentes que acudieron a consulta, a la quincena de enero, procedieron en mayor cantidad de Magdalena del Mar, San Miguel, Santiago de Surco, Callao y finalmente Surquillo.

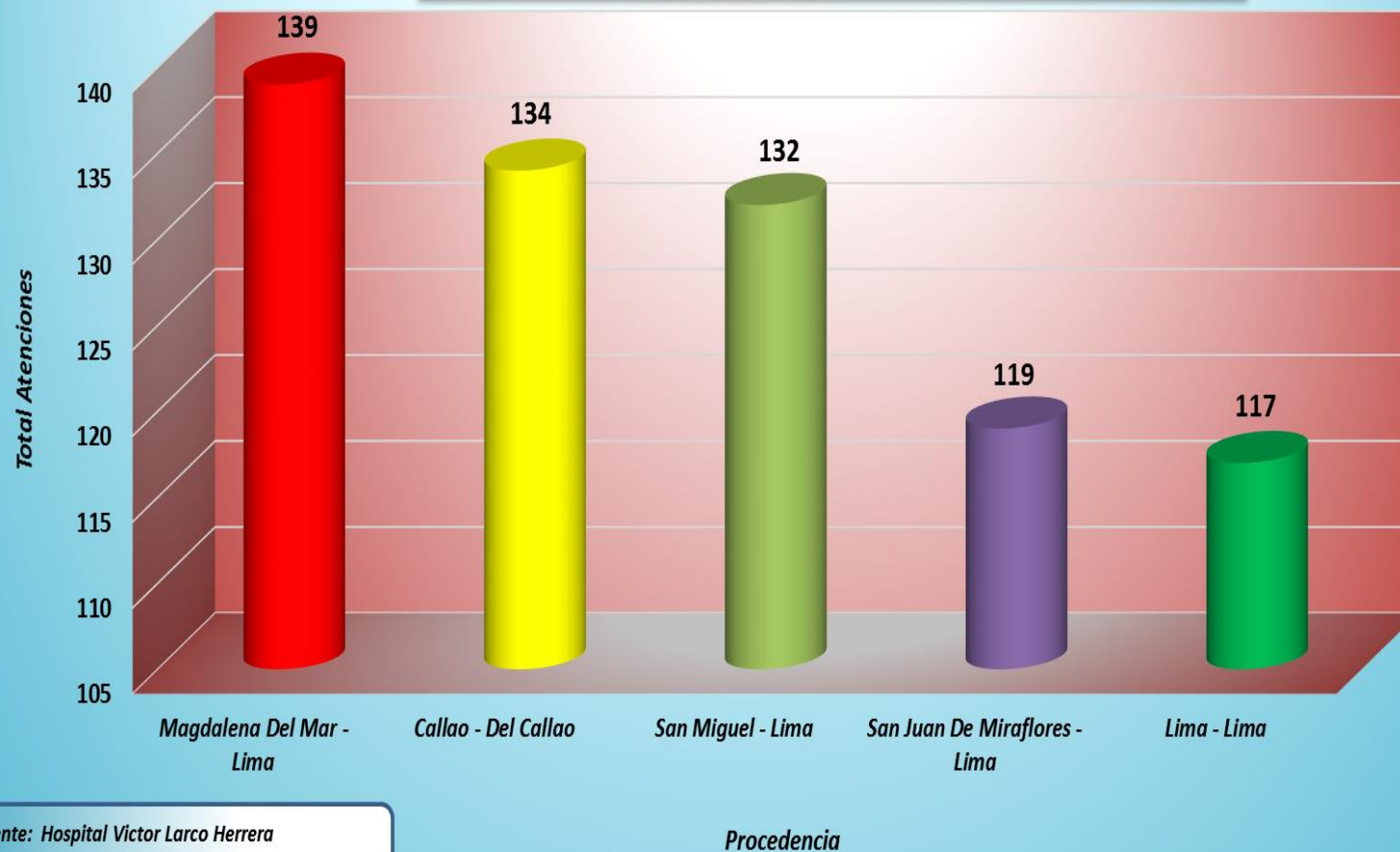
**Primeros Lugares de Procedencia de Consulta Externa Psiquiatría Adultos
al 15 Enero 2020
Gráfico N° 11**



Fuente: Hospital Victor Larco Herrera
Oficina de Estadística e Informática

Los casos que acudieron a consulta externa de adultos durante la quincena de enero, procedieron en mayor cantidad del Callao, San Miguel, San Juan de Miraflores, Lima y Chorrillos.

*Primeros Lugares De Procedencia de toda la Consulta Externa Psiquiatría
(Adultos + Niños + Adicciones)
al 15 de Enero 2020
Gráfico N° 12*



Fuente: Hospital Victor Larco Herrera

Si tenemos en cuenta todas las consultas, a la quincena de enero, la mayoría de pacientes procedieron de Magdalena del Mar, Callao, San Miguel, San Juan de Miraflores y finalmente Lima.

Frecuencia Acumulada Consulta Externa Psiquiatría
 Año 2019 & 2020 (datos a la quincena de cada mes)
 al 15 de Enero 2020
 Gráfica N° 13

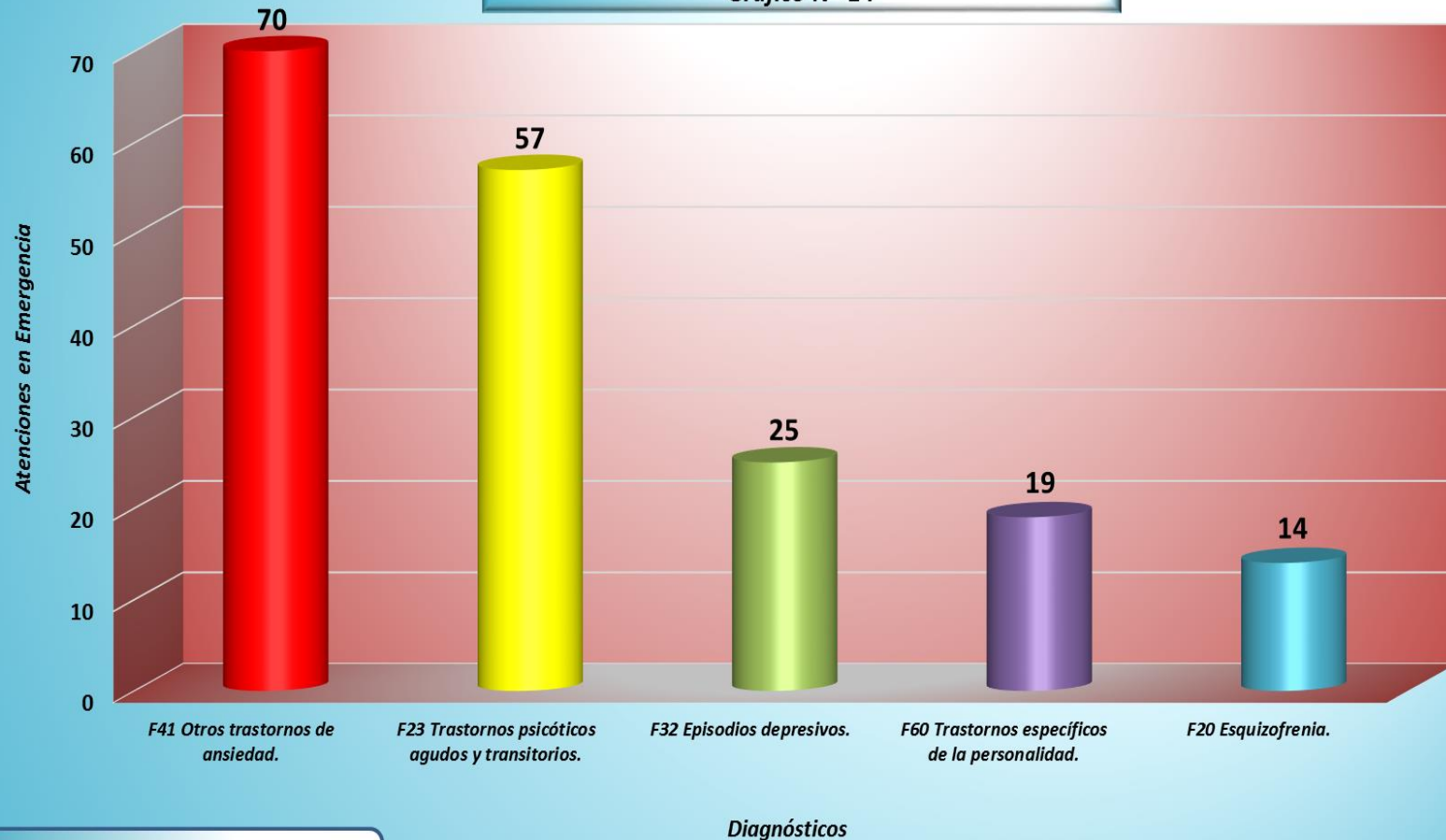


Fuente: Hospital Víctor Larco Herrera
 Oficina de Estadística e Informática

Meses

Si tenemos en cuenta las actividades de Consulta Externa en el Hospital Víctor Larco Herrera, en comparación con la quincena de enero del 2019 (2332 atenciones), a la quincena de enero del 2020 tenemos en total 1926 atenciones.

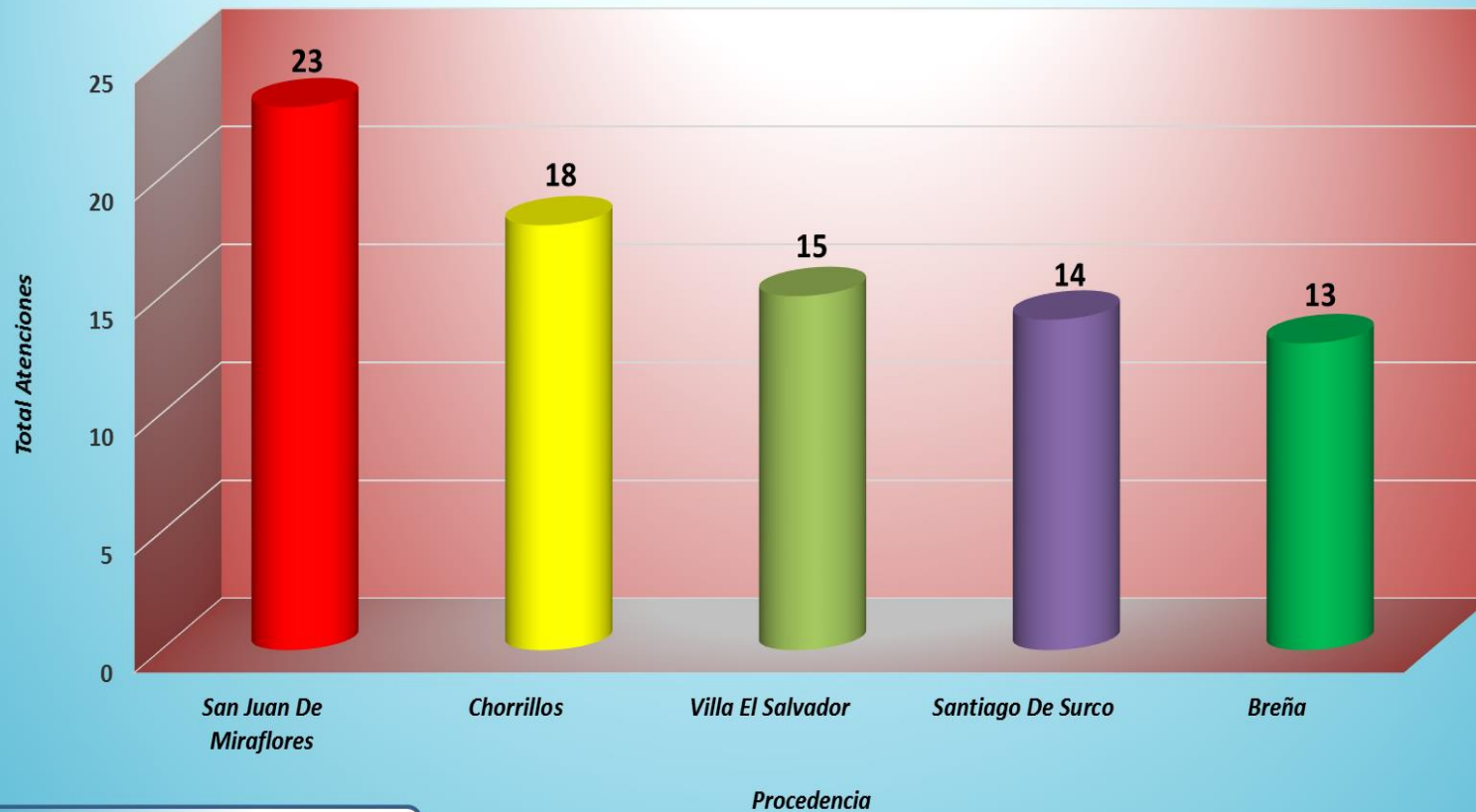
*Primeras Causas de Morbilidad de Ingresos a Emergencia
Al 15 de Enero 2020
Gráfico N° 14*



Fuente: Hospital Víctor Larco Herrera
Oficina de Estadística e Informática

Como se aprecia del gráfico, la primera causa de morbilidad en el servicio de Emergencia a la quincena de enero fue Trastornos psicóticos ansiedad, seguido de Trastornos psicóticos agudos y transitorios, luego Episodios depresivos, en cuarto lugar Trastornos específicos de la personalidad y finalmente la Esquizofrenia.

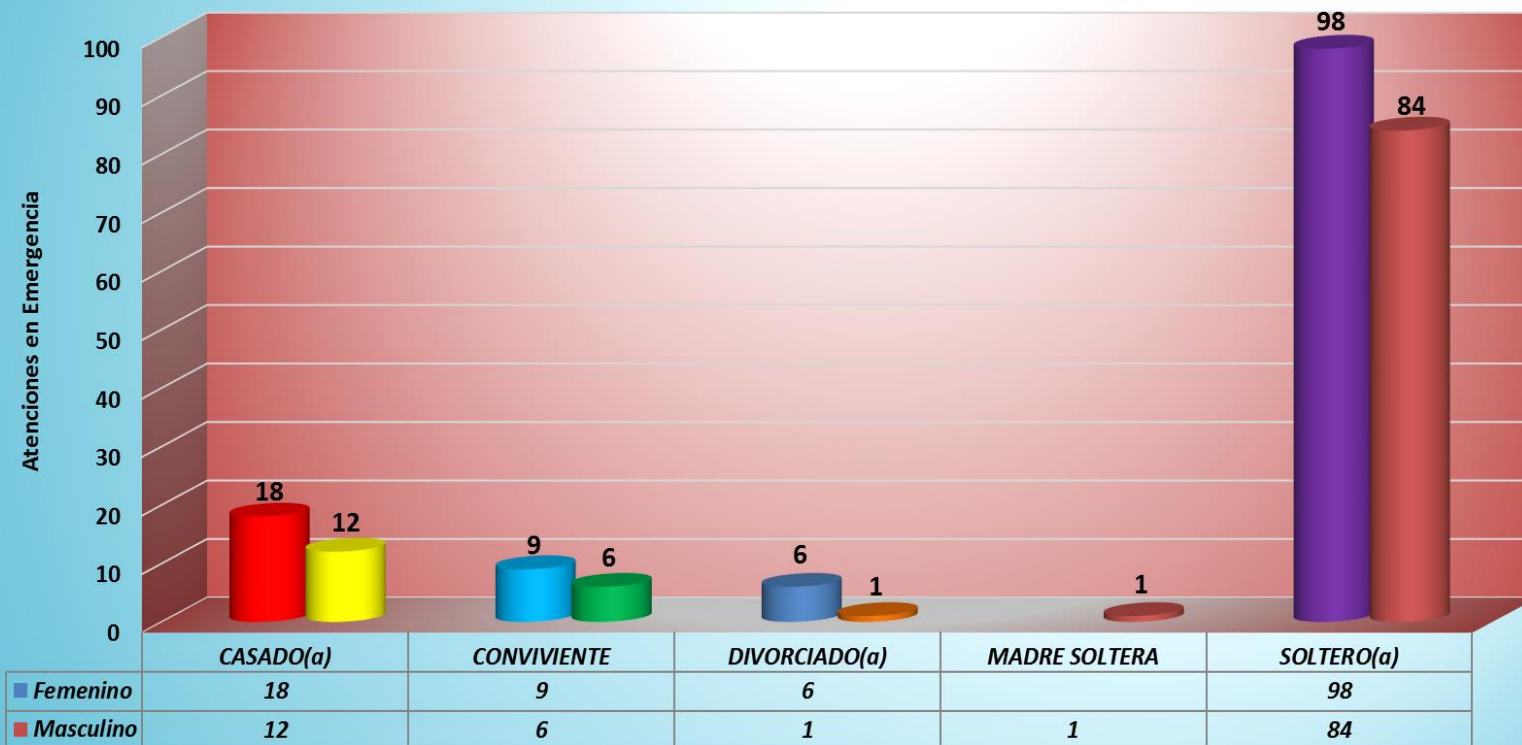
*Primeros Lugares de Procedencia en Emergencia
al 15 de Enero 2020
Gráfico N° 15*



Fuente: Hospital Victor Larco Herrera
Oficina de Estadística e Informática

Como muestra la gráfica, los pacientes que acudieron al servicio de emergencia a la quincena de enero, procedieron en primer lugar de San Juan de Miraflores, Chorrillos, Villa El Salvador, Santiago de Surco y Breña.

**Ingreso por Emergencia por Estado Civil y por Sexo
al 15 Enero 2020
Gráfico N° 16**

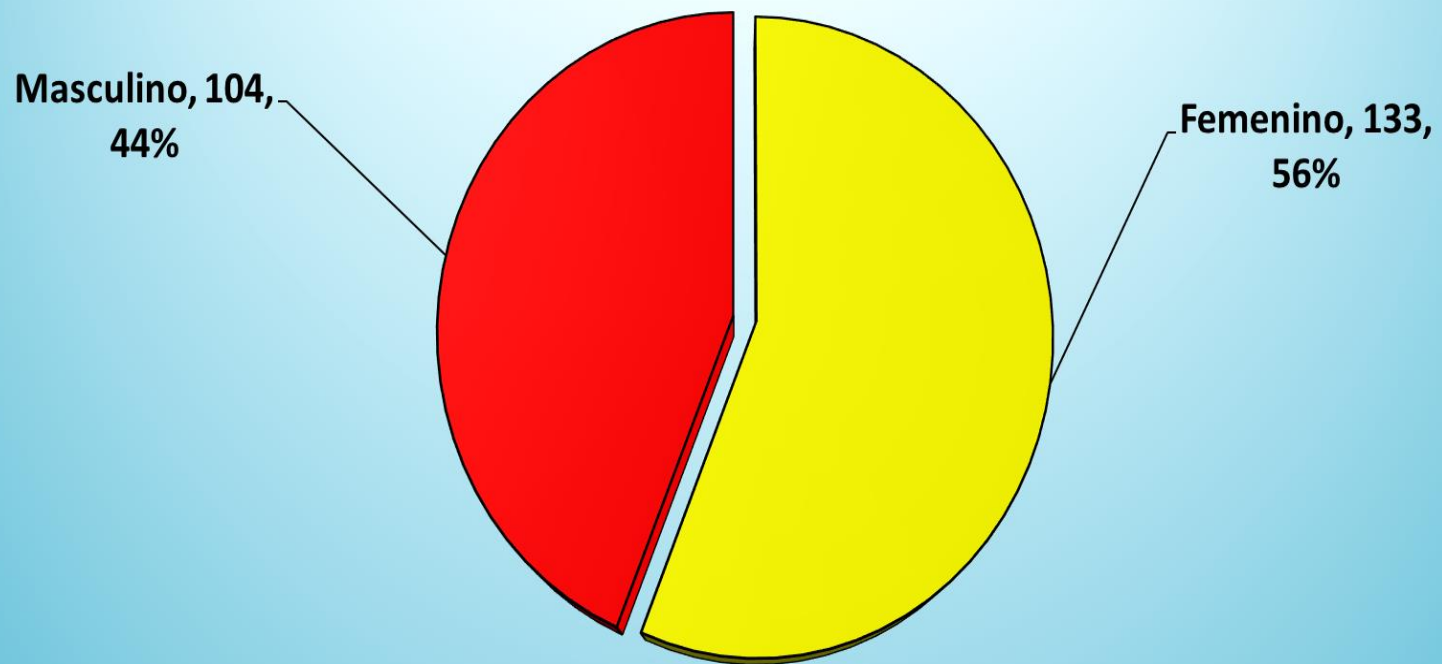


Fuente: Hospital Victor Larco Herrera
Oficina de Estadística e Informática

Estado Civil

En el presente gráfico se aprecia que a la quincena de enero, acudieron una mayor cantidad de pacientes solteros, de ambos sexos, al servicio de emergencia del HVLH.

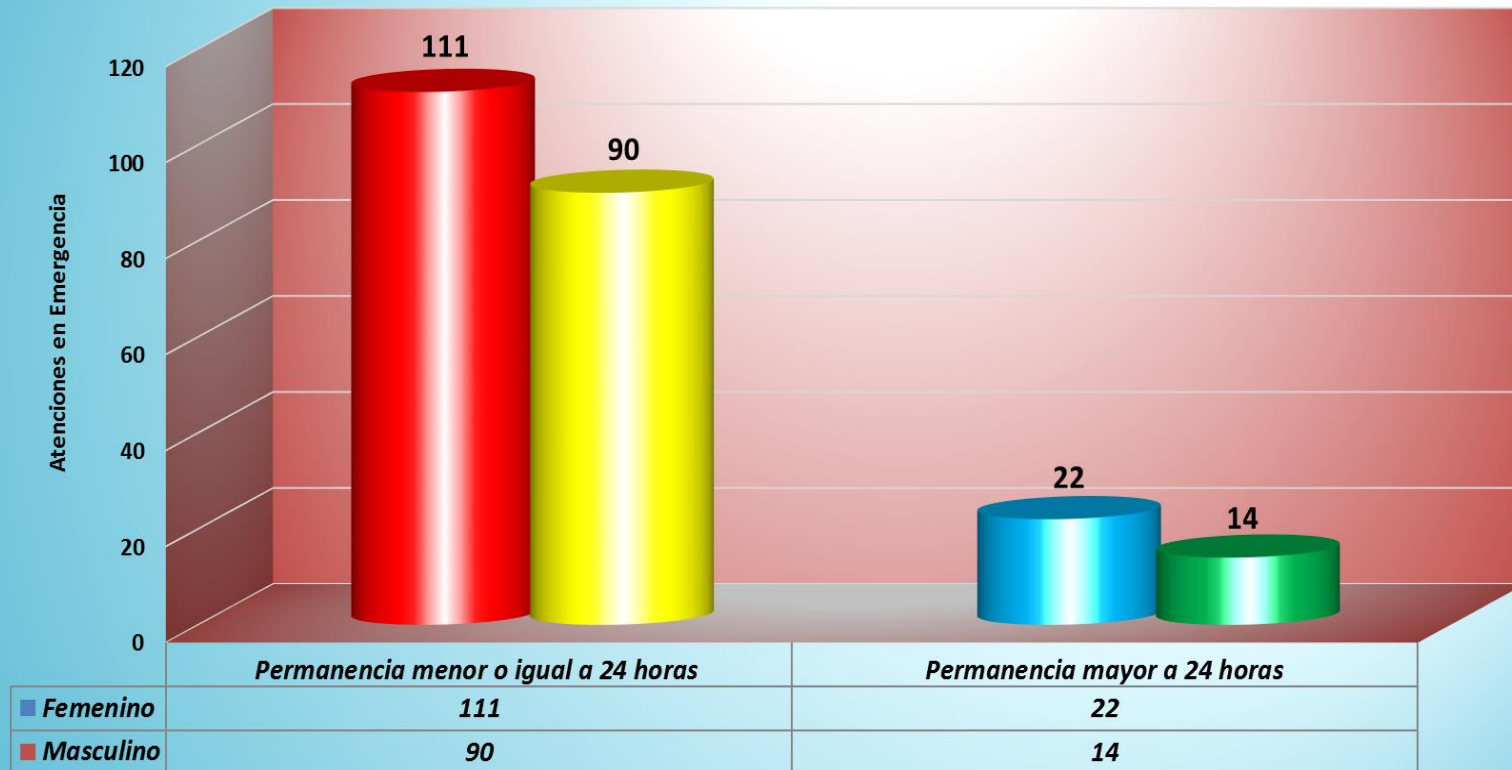
**Ingresos a Emergencia por Sexo
al 15 de Enero 2020
Gráfico N° 17**



Fuente: Hospital Victor Larco Herrera
Oficina de Estadística e Informática

En la presente gráfica se aprecia un porcentaje mayor de atenciones de Mujeres en el servicio de emergencia durante la quincena de enero del 2020.

**Tiempo de Permanencia en Emergencia - por Sexo
al 15 de Enero 2020
Gráfica N° 18**

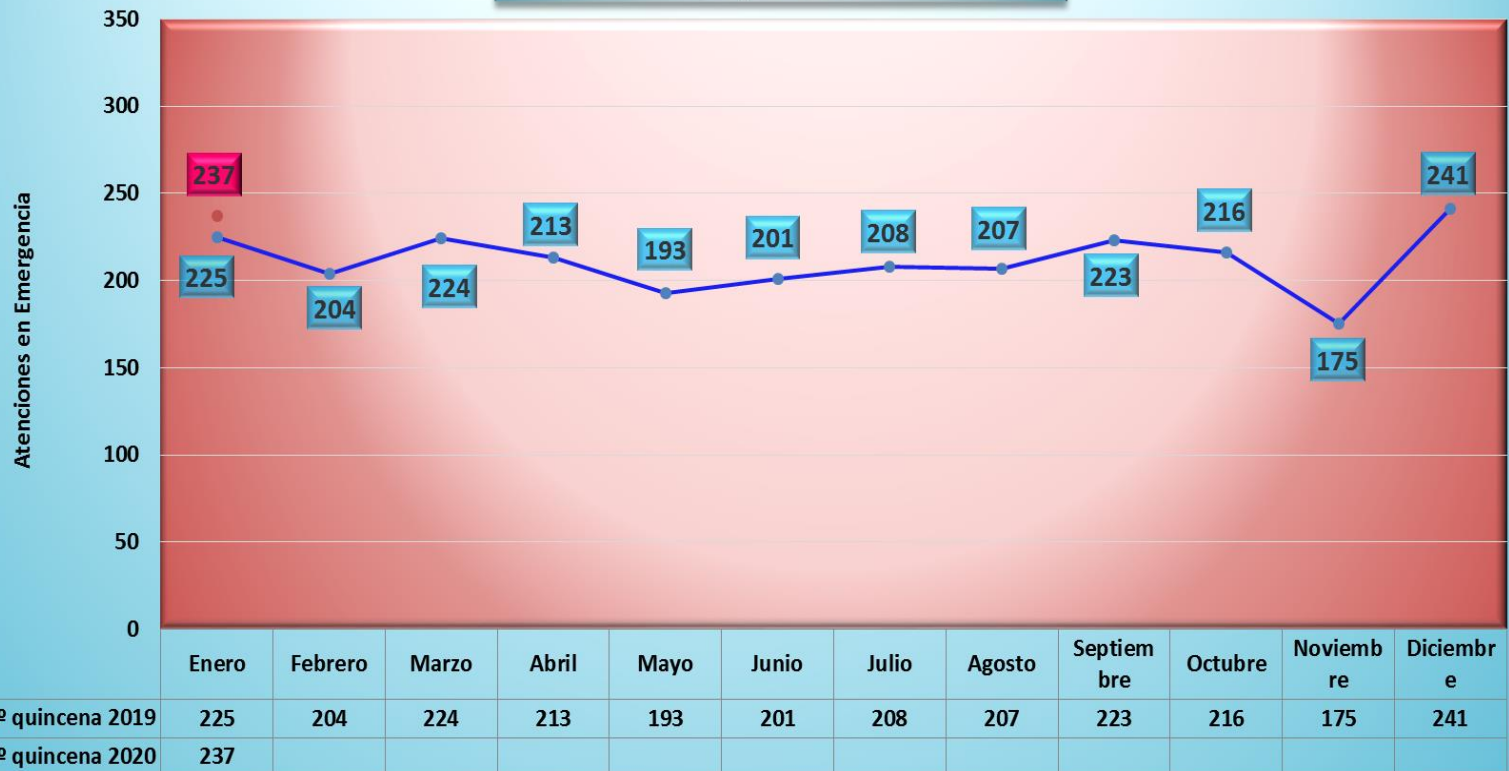


Fuente: Hospital Víctor Larco Herrera
Oficina de Estadística e Informática

Tiempo de Permanencia

En el presente gráfico se observa que a la quincena de enero, la mayoría de pacientes (201) tuvieron una estancia menor o igual a 24 horas; es decir, su crisis se resuelve el mismo día de la atención, tanto de varones como de mujeres. Se observa también que 36 pacientes son atendidos con un tiempo de permanencia mayor a 24 horas en ambos géneros.

Frecuencia Acumulada de Ingresos a Emergencia
Años 2019 & 2020
al 15 de Enero 2020
Gráfica N° 19

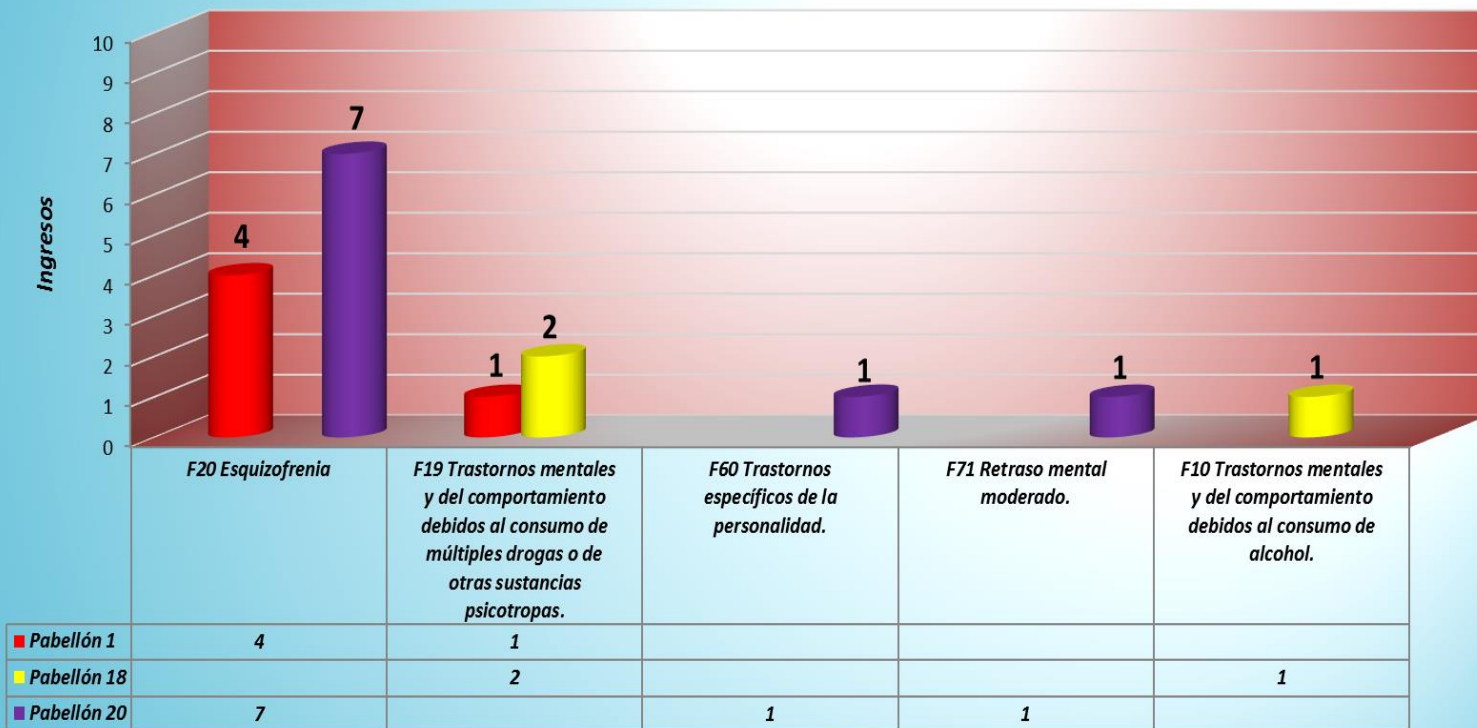


Fuente: Hospital Víctor Larco Herrera
 Oficina de Estadística e Informática

Meses

El presente gráfico muestra la Frecuencia Acumulada de Ingresos a Emergencia. Si comparamos con la quincena de enero del 2019 (225 ingresos), en la quincena de enero del 2020 se produjeron 237 ingresos. Esta cifra puede variar durante los periodos siguientes.

**Distribución de Morbilidad por Ingresos a Pabellones
al 15 de Enero 2020
Gráfico N° 20**

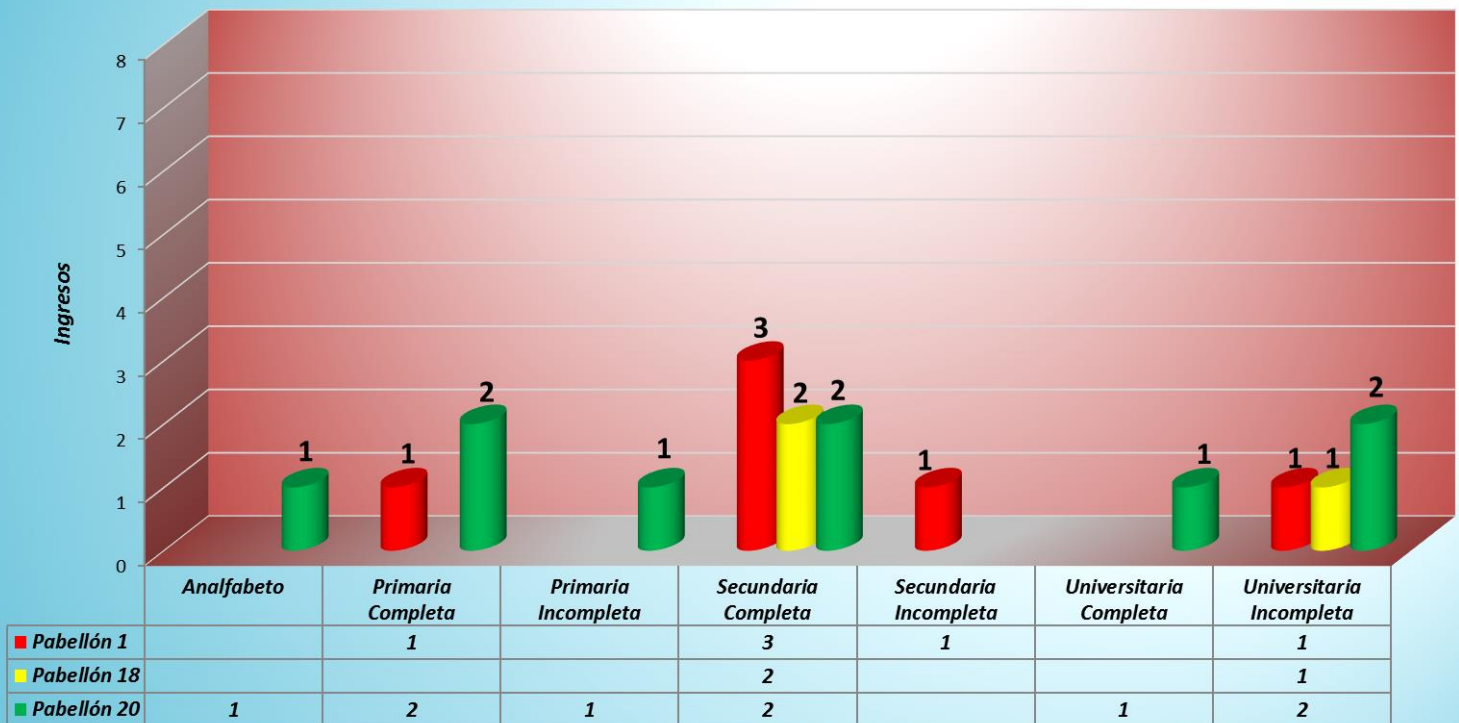


Fuente: Hospital Victor Larco Herrera
Oficina de Estadística e Informática

Diagnósticos

En la presente gráfica se aprecian ONCE ingresos a los pabellones (1 y 20) con Esquizofrenia, TRES ingresos a los pabellones (1 y 18) con Trastornos mentales y del comportamiento debidos al consumo de múltiples drogas o de otras sustancias psicotrópicas, UN ingreso al pabellón 20 con Trastornos específicos de la personalidad, UN ingreso al Pabellón 20 por Retraso mental moderado y finalmente UN ingreso por Trastornos mentales y del comportamiento debido al consumo de alcohol al pabellón 18.

**Grado de Educación en Hospitalización a Pabellones
al 15 de Enero 2020
Gráfico N° 21**

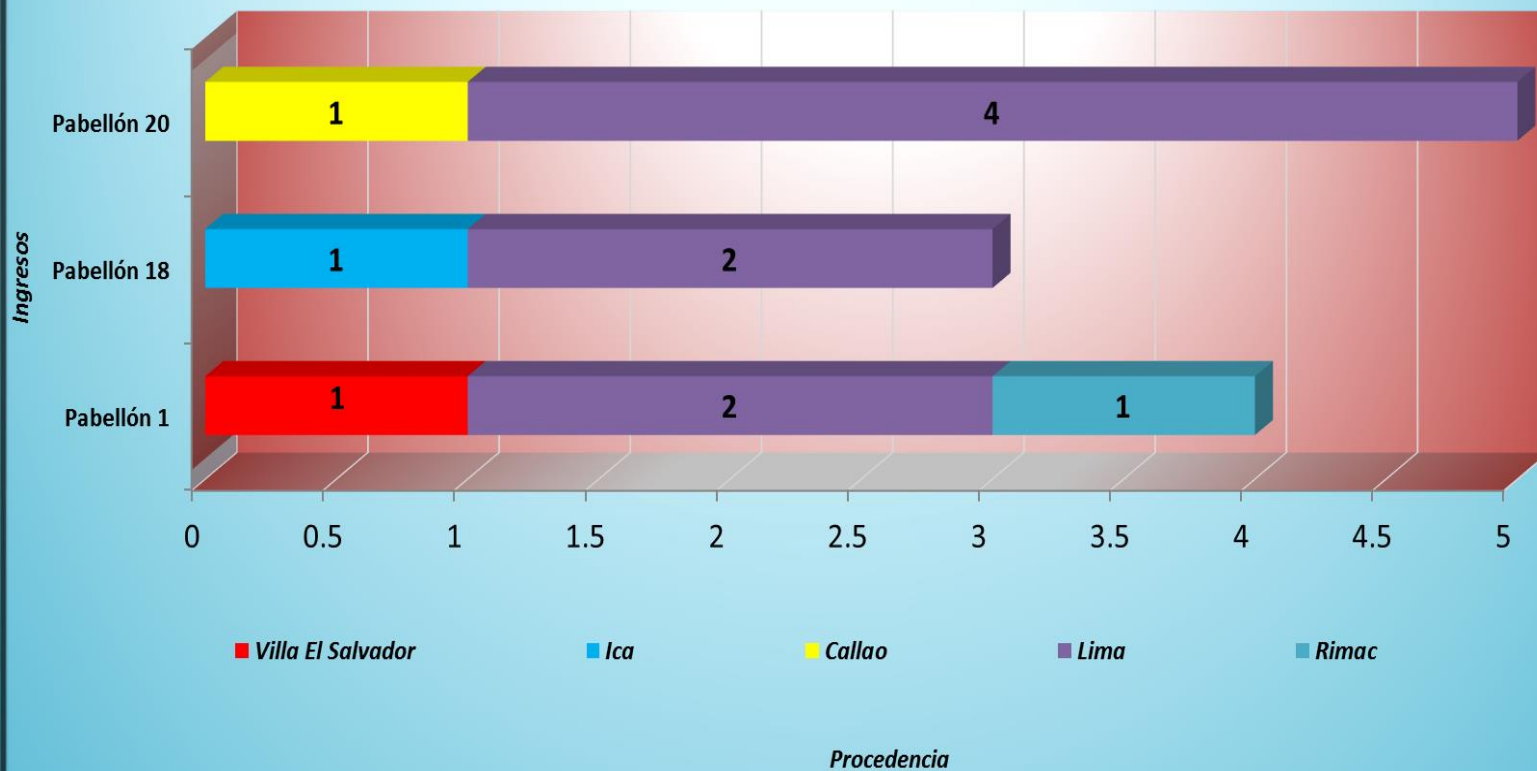


Grado de Instrucción

Fuente: Hospital Víctor Larco Herrera
Oficina de Estadística e Informática

Como se aprecia de la gráfica, la distribución de los ingresos de pacientes a los diversos pabellones 1, 18 y 20, a la quincena de enero, se registra un mayor ingreso de pacientes con secundaria completa, así como universitaria incompleta.

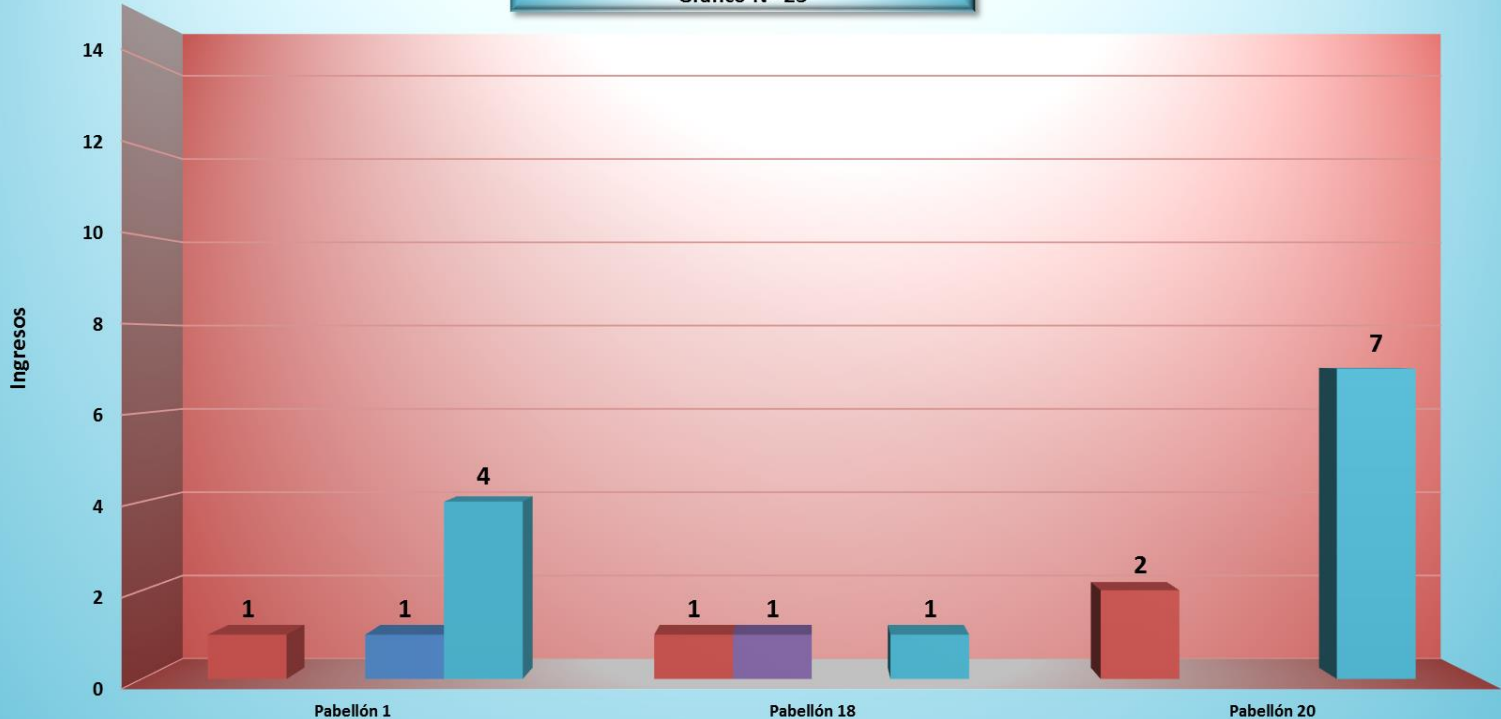
**Primeros Lugares de Procedencia en Hospitalización
al 15 de Enero 2020
Gráfica N° 22**



Fuente: Hospital Víctor Larco Herrera
Oficina de Estadística e Informática

Como se aprecia de la gráfica, a la quincena de enero, la mayor cantidad de ingresos a Hospitalización se produjo hacia el pabellón 20 con CINCO ingresos.

Hospitalización por Categoría Socio Económico
al 15 de Enero 2020
Gráfico N° 23



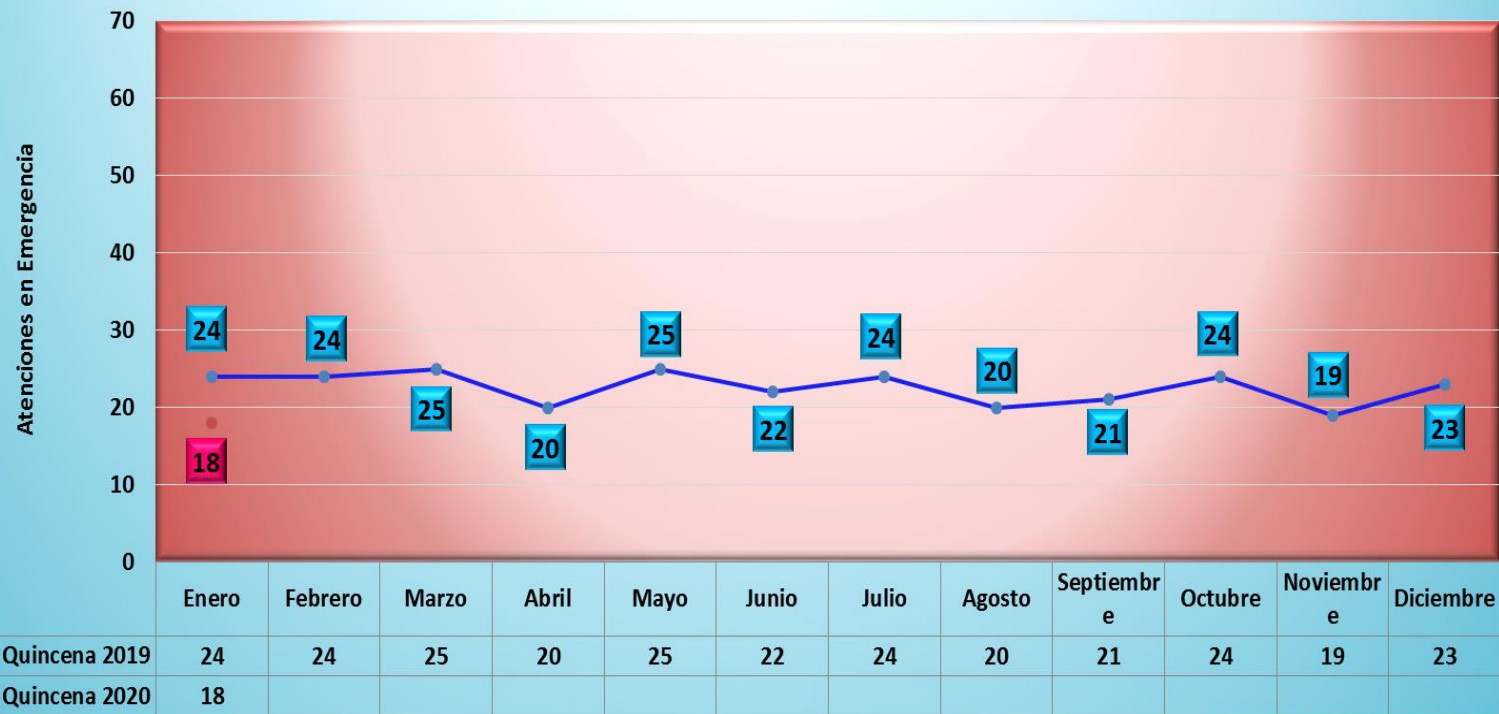
	Pabellón 1	Pabellón 18	Pabellón 20
■ Categoría "A" Trae Medicina	1	1	2
■ Categoría "B" Trae Medicina	0	1	0
■ Categoría "D" Exonerado Total	1	0	0
■ Seguro Integral De Salud	4	1	7

Fuente: Hospital Victor Larco Herrera
Oficina de Estadística e Informática

Pabellones

Como se aprecia del gráfico, a la quincena de enero, la mayoría de los pacientes hospitalizados en los pabellones 1, 18 y 20 son financiados por el SIS.

Frecuencia Acumulada Servicio de Hospitalización
Años 2019 & 2020 al 15 de Enero
Gráfico N° 24

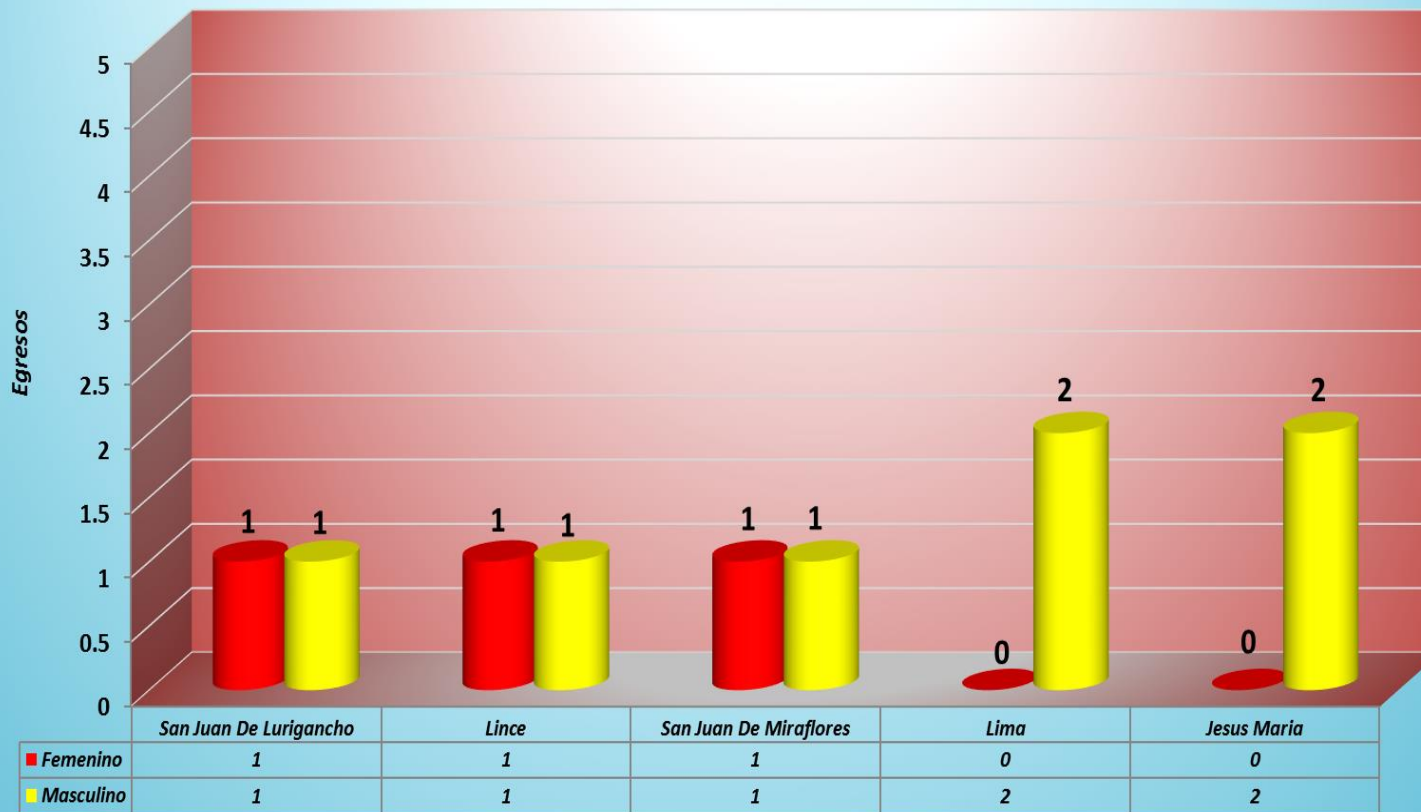


Fuente: Hospital Victor Larco Herrera
Oficina de Estadística e Informática

Meses

El presente gráfico muestra la Frecuencia Acumulada en los Servicios de Hospitalización. El número de hospitalizaciones en la quincena de enero del 2019 fue de 24. En cambio, a la quincena de enero del presente año es de 18. En general, existe una tendencia a mantenerse el promedio de hospitalizaciones.

**Primeros Lugares de Procedencia en Egresos Hospitalarios
al 15 de Enero 2020
Gráfico N° 25**

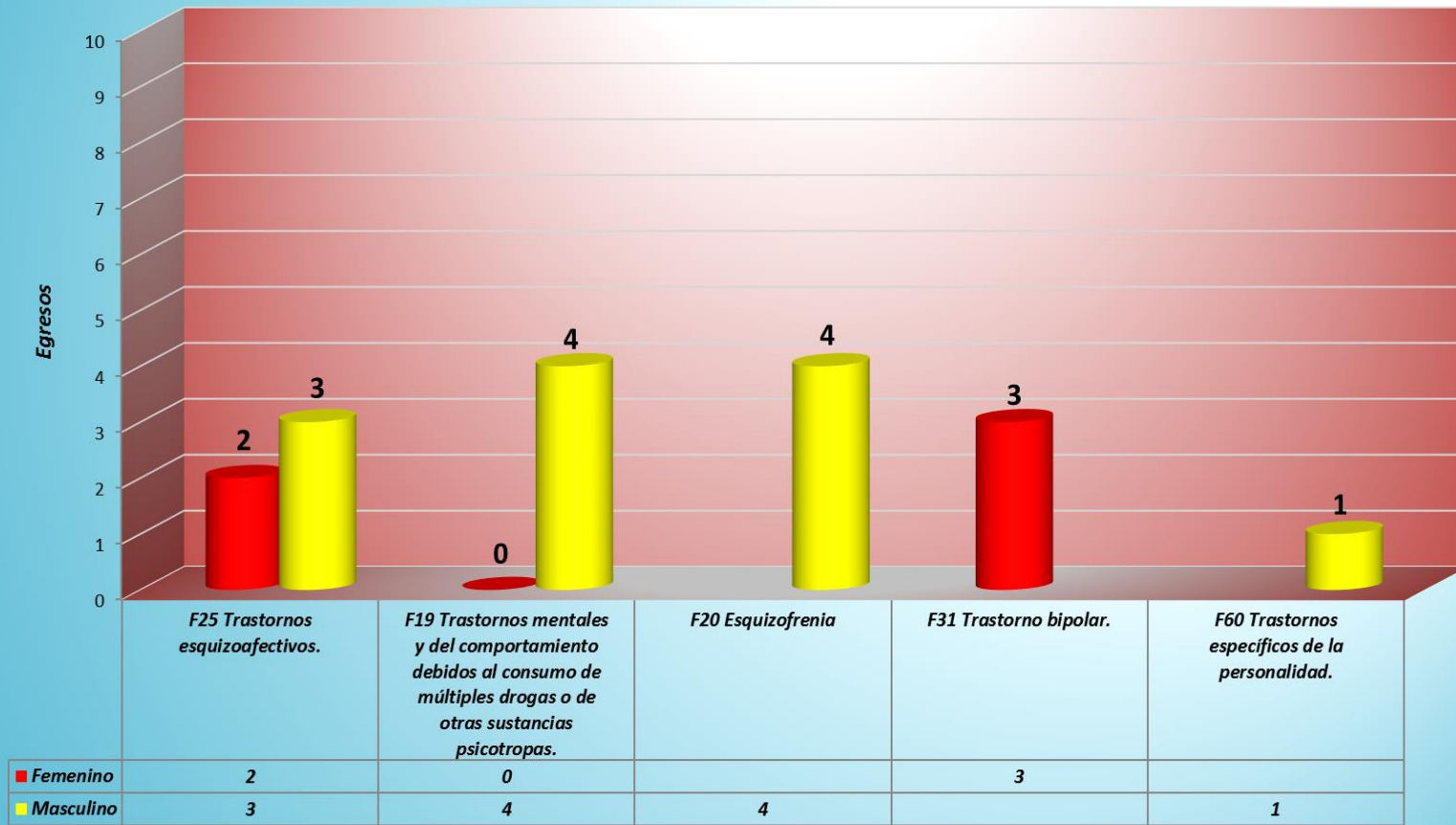


Fuente: Hospital Victor Larco Herrera
Oficina de Estadística e Informática

Procedencia

Como se aprecia del gráfico, de acuerdo a las altas o egresos a la quincena de enero, los pacientes que retornaron a su lugar de procedencia, fueron de San Juan de Lurigancho, Lince, San Juan de Miraflores, Lima y Jesus Maria.

**Primeras Causas de Morbilidad en Egresos Hospitalarios
al 15 de Enero 2020
Gráfico N° 26**

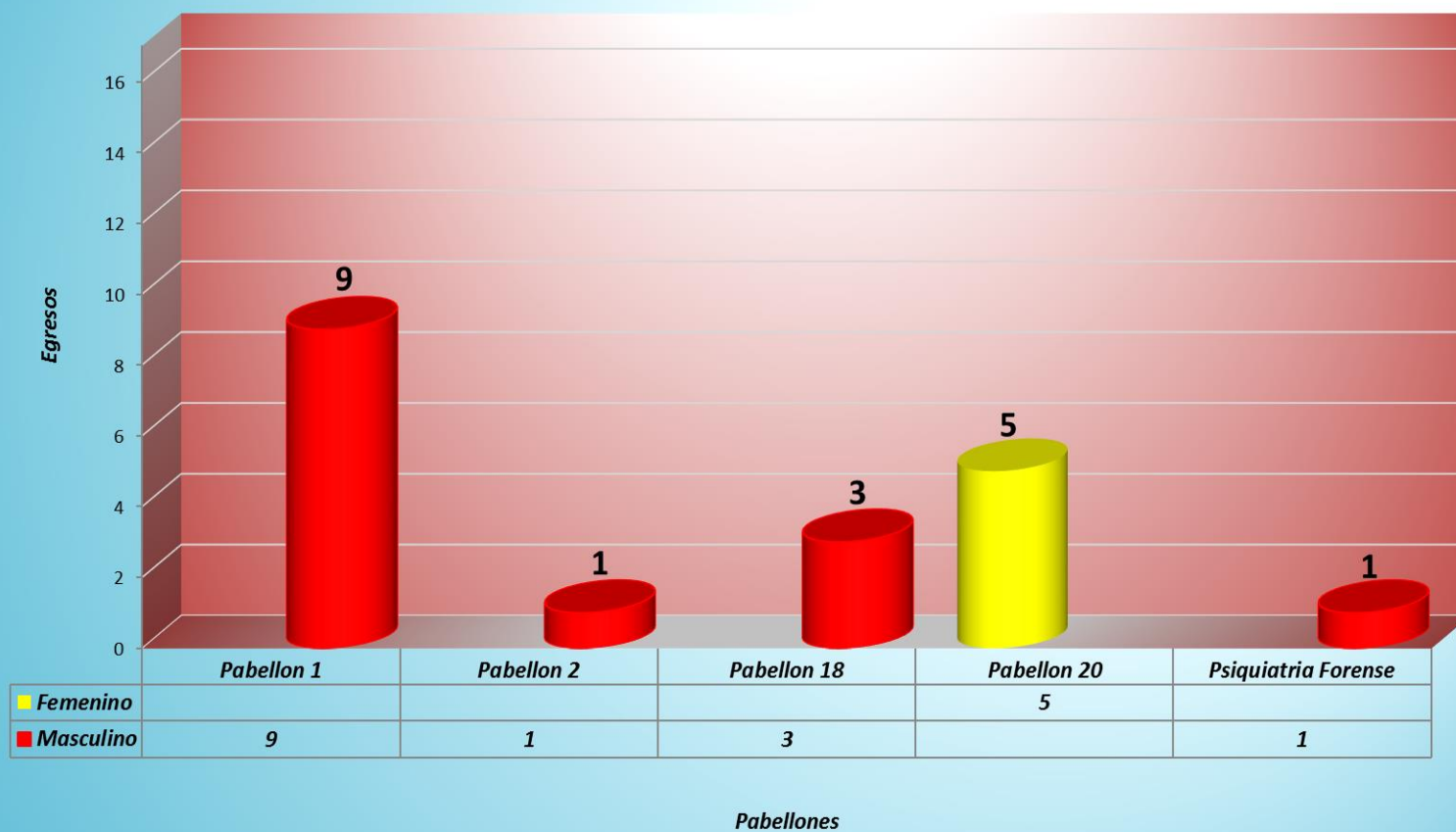


Fuente: Hospital Victor Larco Herrera

Diagnósticos

De acuerdo con los egresos hospitalarios, la primera causa de morbilidad durante la quincena de enero fueron CINCO casos de Trastornos esquizoafectivos, CUATRO casos de Trastornos mentales y del comportamiento debidos al consumo de múltiples drogas o de otra sustancia psicotropas, CUATRO casos de Esquizofrenia, TRES casos de Trastorno bipolar y finalmente UN caso de Trastornos específicos de la personalidad.

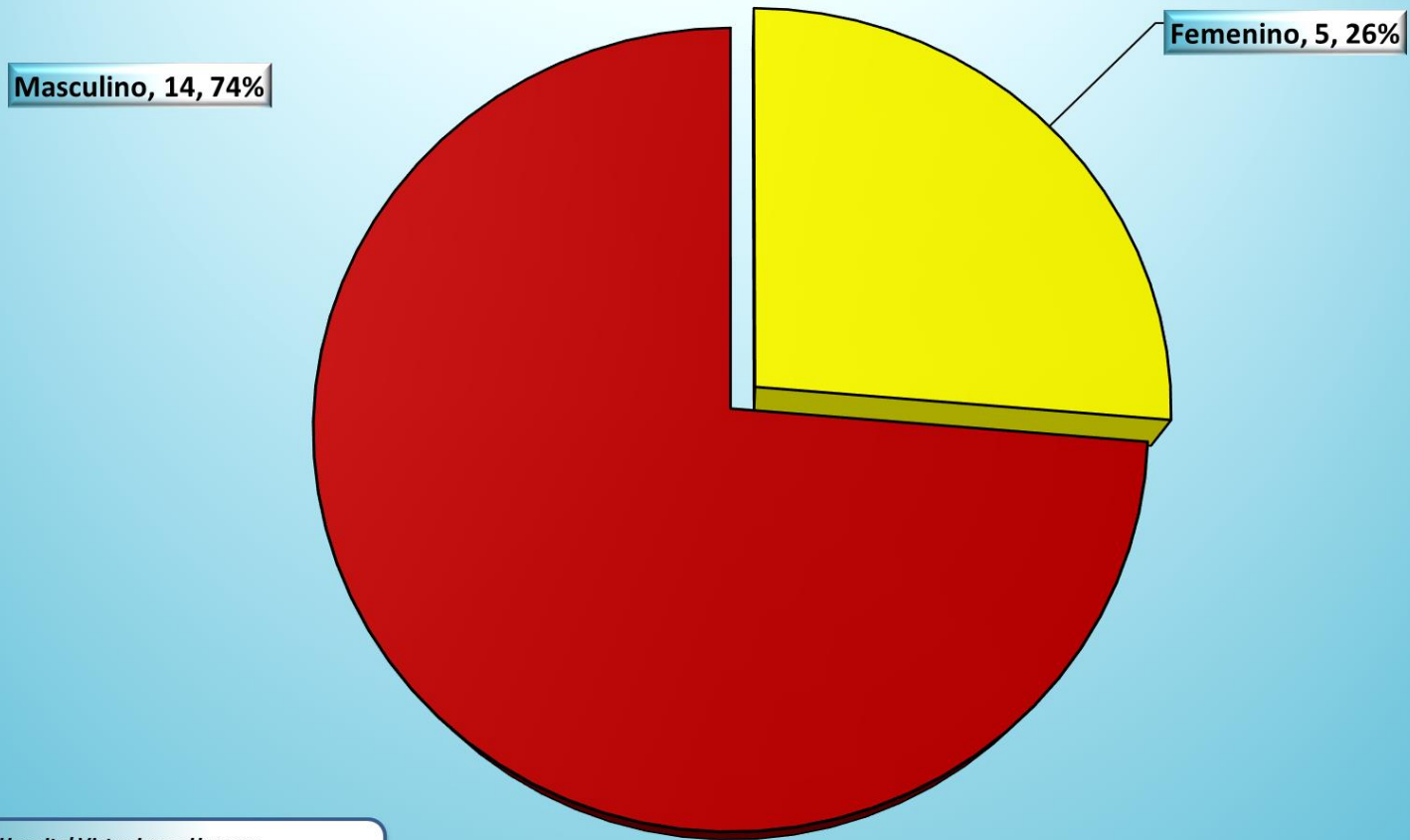
**Egresos Hospitalarios por Pabellones y por Sexo
al 15 de Enero del 2020
Gráfico N° 27**



Fuente: Hospital Victor Larco Herrera
Oficina de Estadística e Informática

Como muestra la gráfica, los egresos durante la quincena de enero del 2020 fueron NUEVE varones del pabellón 1, UN varón del pabellón 2, TRES varones del pabellón 18, CINCO mujeres del pabellón 20 y UN varón de Psiquiatria forense.

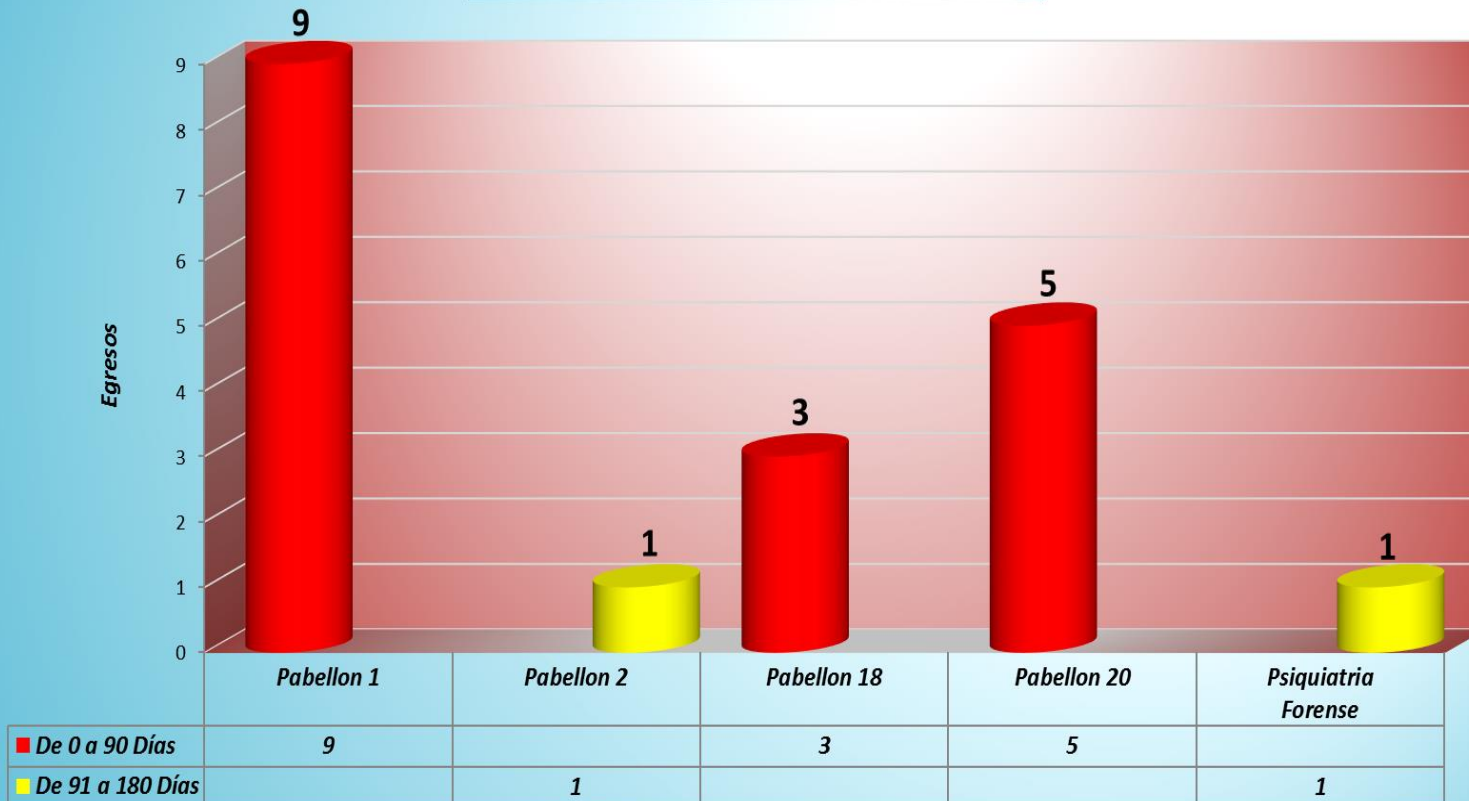
**Distribución de Egresos por Sexo
al 15 de Enero 2020
Gráfico N° 28**



Fuente: Hospital Victor Larco Herrera
Oficina de Estadística e Informática

Como se aprecia del gráfico, el porcentaje de egresos de los servicios de hospitalización durante la quincena de enero fue de 74% varones y 26% mujeres, los cuales en cantidad son 14 y 5 pacientes respectivamente.

**Número de Egresos por Estancia y por Pabellones
al 15 de Enero 2020
Gráfico N° 29**



Fuente: Hospital Víctor Larco Herrera
Oficina de Estadística e Informática

Pabellones

El presente gráfico muestra que la mayor cantidad de egresos hospitalarios, durante la quincena de enero fueron DIECISIETE pacientes que tuvieron una estancia entre 0 y 90 días. DOS pacientes tuvieron una estancia mayor a 180 días.

Frecuencia Acumulada Egresos
Años 2019 & 2020
al 15 de Enero 2020
Gráfico N° 30



Fuente: Hospital Victor Larco Herrera
 Oficina de Estadística e Informática

Meses

La presente gráfica muestra la cantidad de egresos de los Servicios de Hospitalización, mes a mes. En la quincena de enero del 2019 se produjeron 13 egresos, mientras que a la quincena de enero del 2020 se produjeron 19.