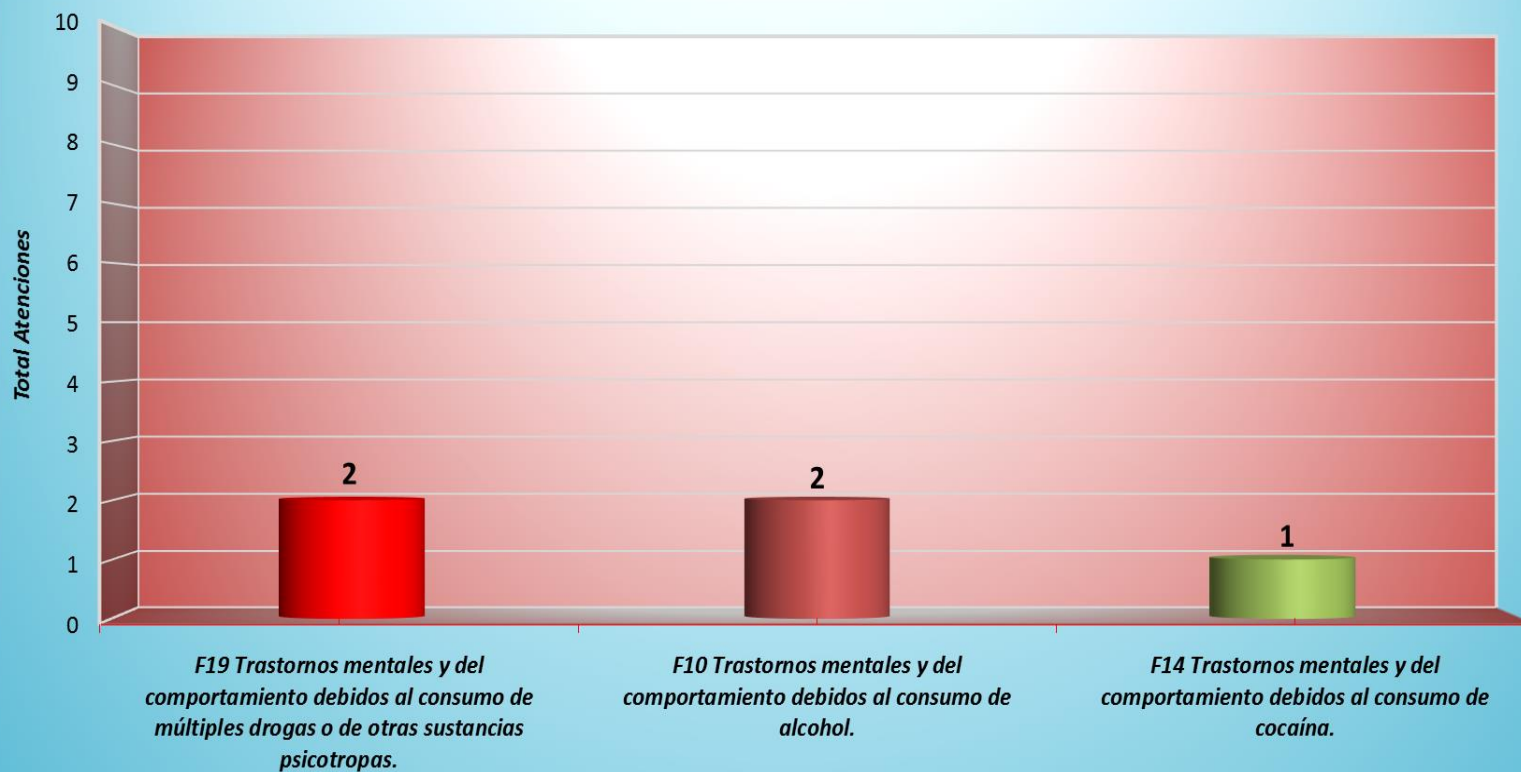


*Primeras Causas de Morbilidad*  
*Consulta Externa Psiquiatría Adicciones - Pacientes Nuevos*  
*Enero 2020*  
*Gráfico N° 1*

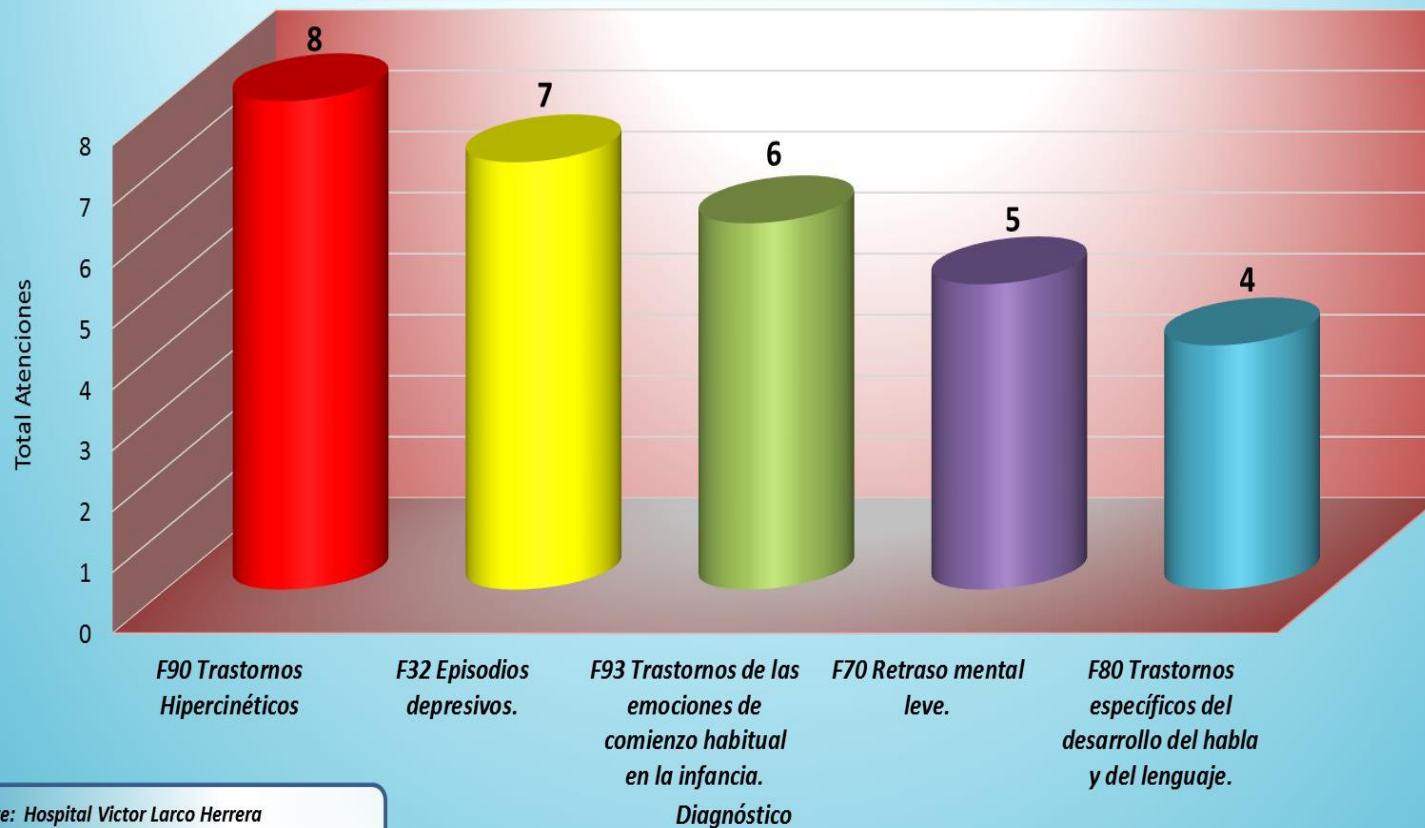


Fuente: Hospital Victor Larco Herrera

Diagnóstico

En el presente gráfico podemos observar que en el Servicio de Adicciones de Consulta Externa, en el mes de enero, se presentaron DOS casos nuevos de Trastornos mentales y del comportamiento debido al consumo de múltiples drogas o de otras sustancias psicotropas, asimismo DOS casos de T. M y del comportamiento debidos al consumo de alcohol y UN caso de Trastornos mentales y del comportamiento debido al consumo de cocaína.

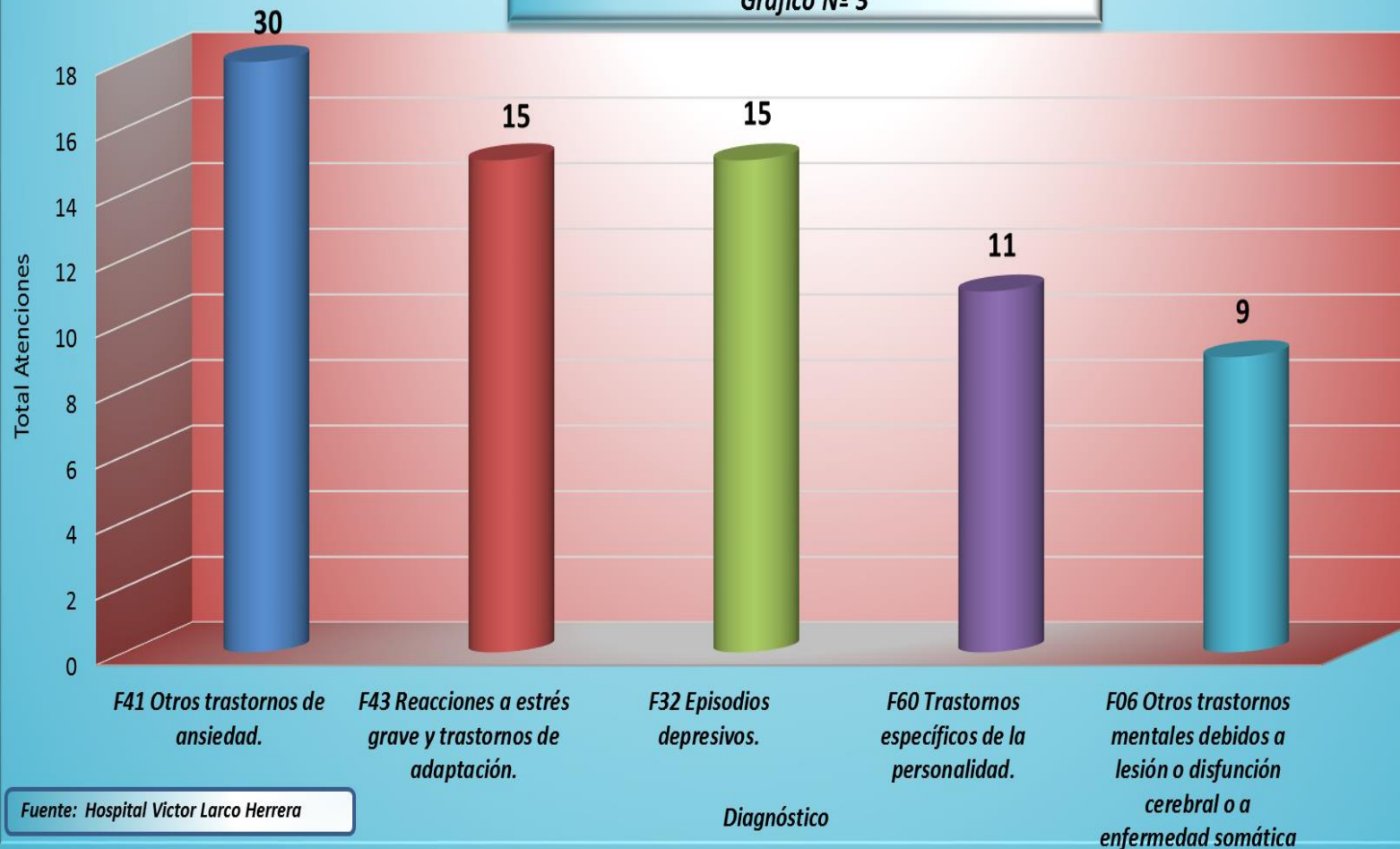
**Primeras Causas de Morbilidad**  
**Consulta Externa Psiquiatría Niños Y Adolescentes - Pacientes Nuevos**  
**Enero 2020**  
**Gráfico N° 2**



Fuente: Hospital Victor Larco Herrera  
Oficina de Estadística e Informática

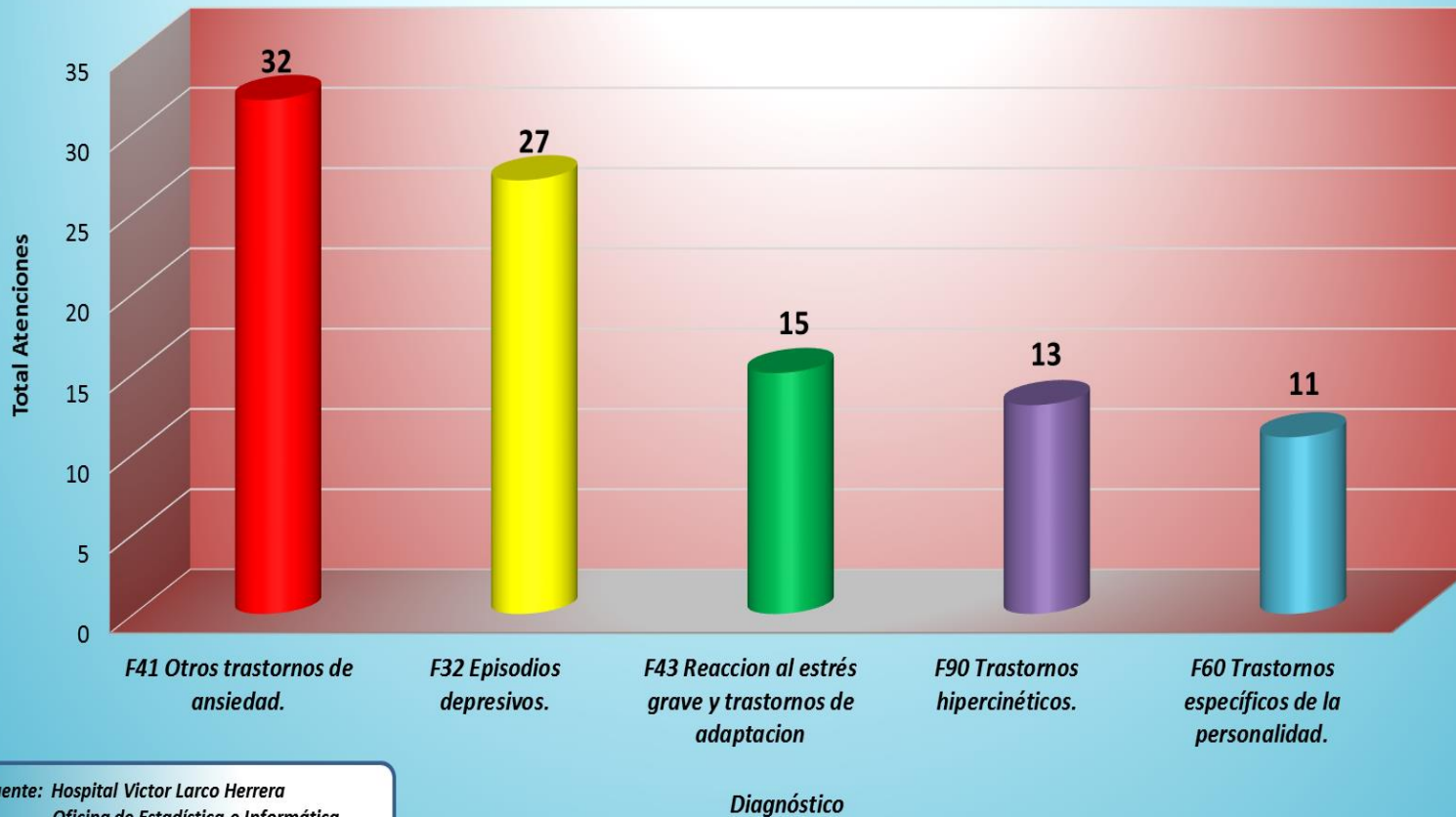
Como se aprecia del gráfico, en el Servicio de Consulta Externa de Niños y Adolescentes del HVLH se atendieron en el mes de enero, en primer lugar 8 casos nuevos de Trastornos hiperkinéticos, seguido de 7 casos de Episodios depresivos, 6 casos de Trastornos de las emociones habitual en la infancia, 5 casos de Retraso mental leve y finalmente 4 casos de Trastornos específicos del desarrollo del habla y del lenguaje.

*Primeras Causas de Morbilidad*  
*Consulta Externa Psiquiatría Adultos - Pacientes Nuevos*  
*Enero 2020*  
*Gráfico N° 3*



Como se aprecia del gráfico, en consulta Externa de Psiquiatría Adultos, con respecto a los pacientes nuevos, en el mes de enero se presentó en primer lugar Otros trastornos de ansiedad (30 casos), luego Reacciones a estrés grave y trastornos de adaptación (15 casos), en tercer lugar Episodios depresivos (15 casos), seguido de Trastornos específicos de la personalidad (11 casos) y finalmente (9 casos) de otros trastornos mentales debido a lesión o disfunción cerebral o enfermedad somática.

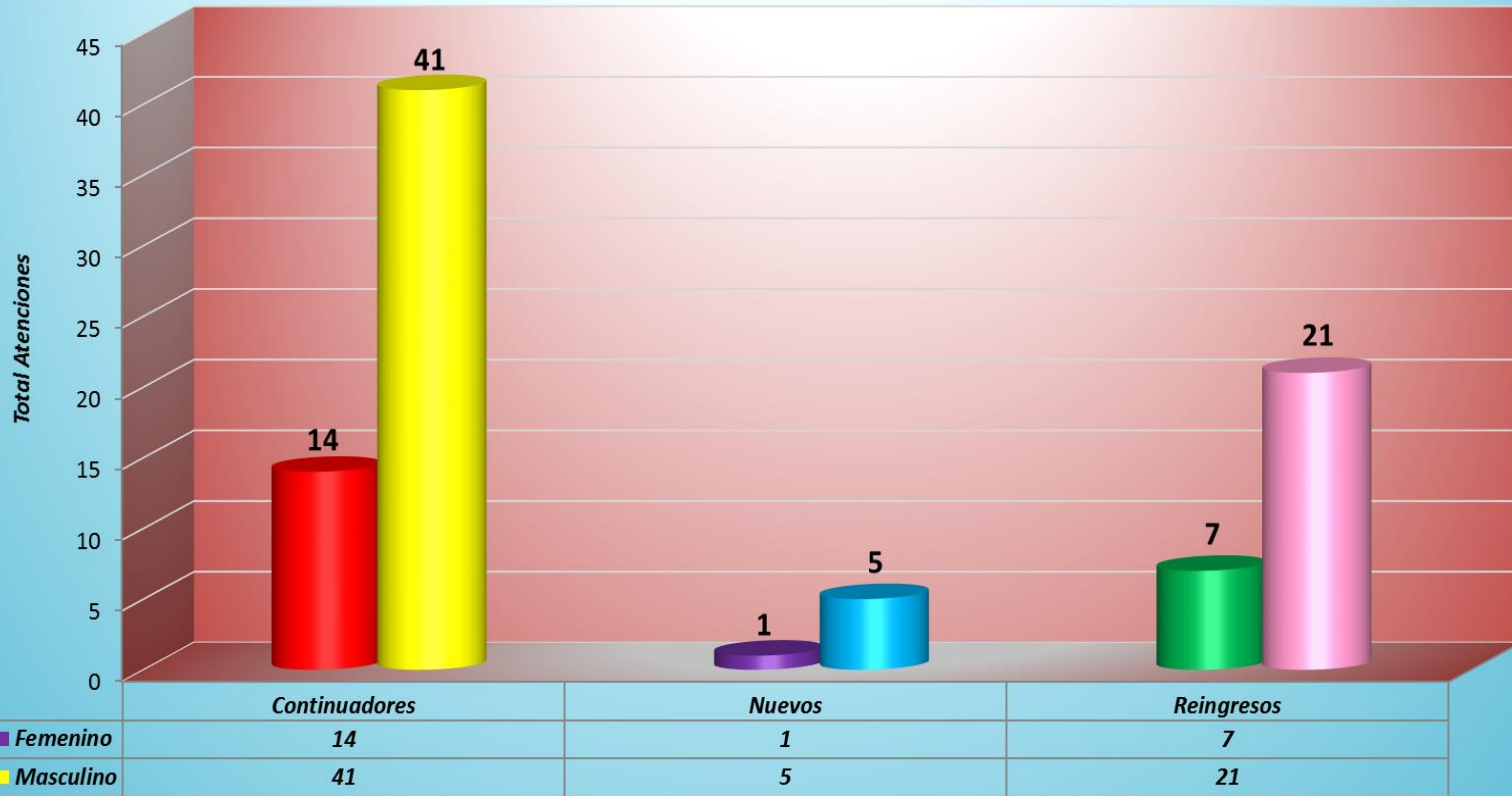
**Primeras Causas de Morbilidad de Todas las Consultas Externas Psiquiatría  
(Adultos + Niños + Adicciones) - Pacientes Nuevos  
Enero 2020  
Gráfico N° 4**



Fuente: Hospital Victor Larco Herrera  
Oficina de Estadística e Informática

El presente gráfico muestra que si sumamos el total de pacientes nuevos atendidos en el mes de enero en las Consultas Externas de Adicciones, Niños y Adolescentes y Adultos, la primera causa de morbilidad fue Otros Trastornos de ansiedad, segundo Episodios depresivos, tercero Reacción al estrés grave y trastorno de adaptación, seguido de Trastornos hipercinéticos y finalmente Trastornos específicos de la personalidad.

**Consulta Externa Psiquiatría Adicciones -  
Condición Por Sexo  
Enero 2020  
Gráfico Nº 5**

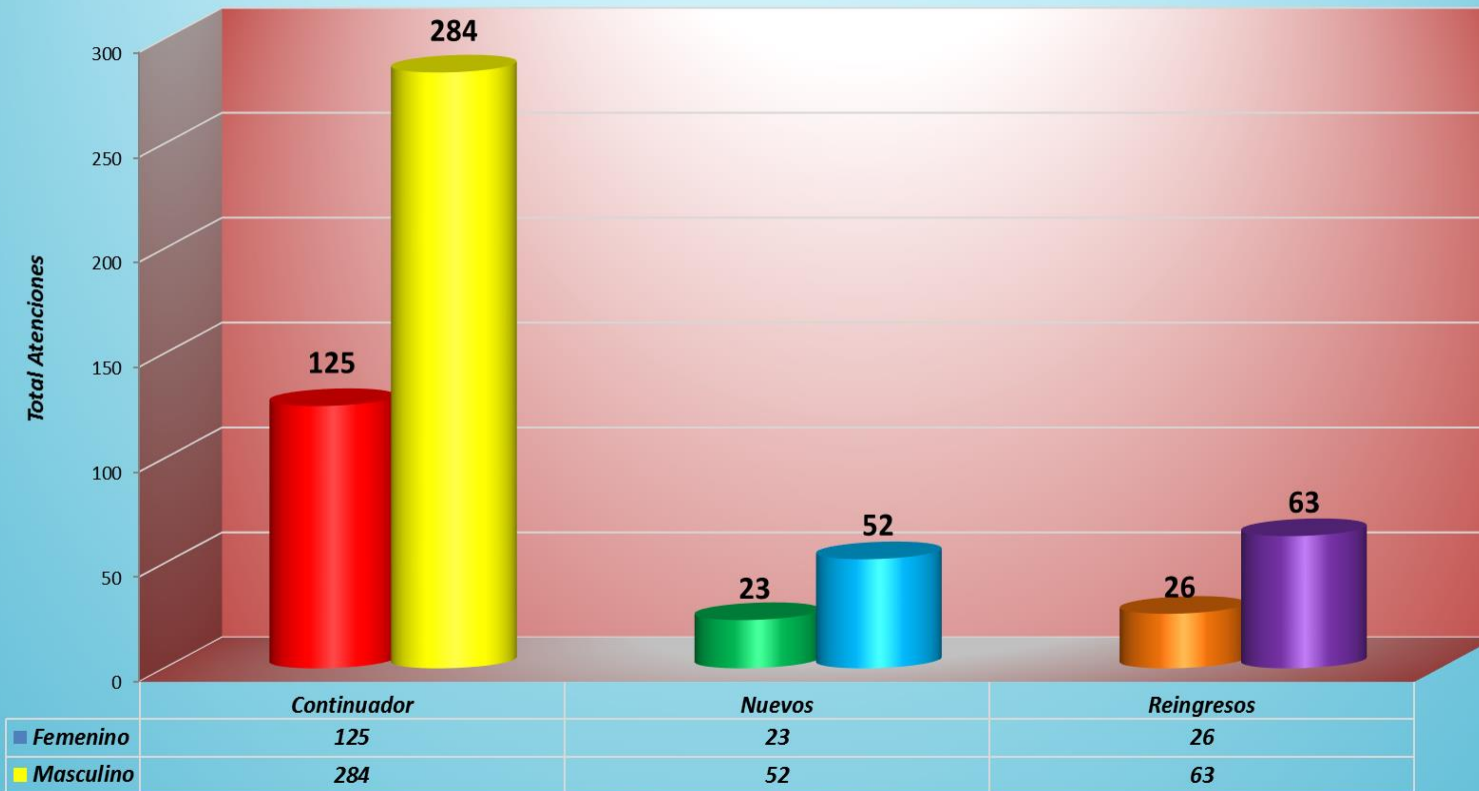


Fuente: Hospital Victor Larco Herrera  
Oficina de Estadística e Informática

Condición

**En el caso de la consulta externa de psiquiatría de Adicciones, se aprecia en el mes de enero, una mayor cantidad de varones atendidos, tanto en continuadores, nuevos y reingresos.**

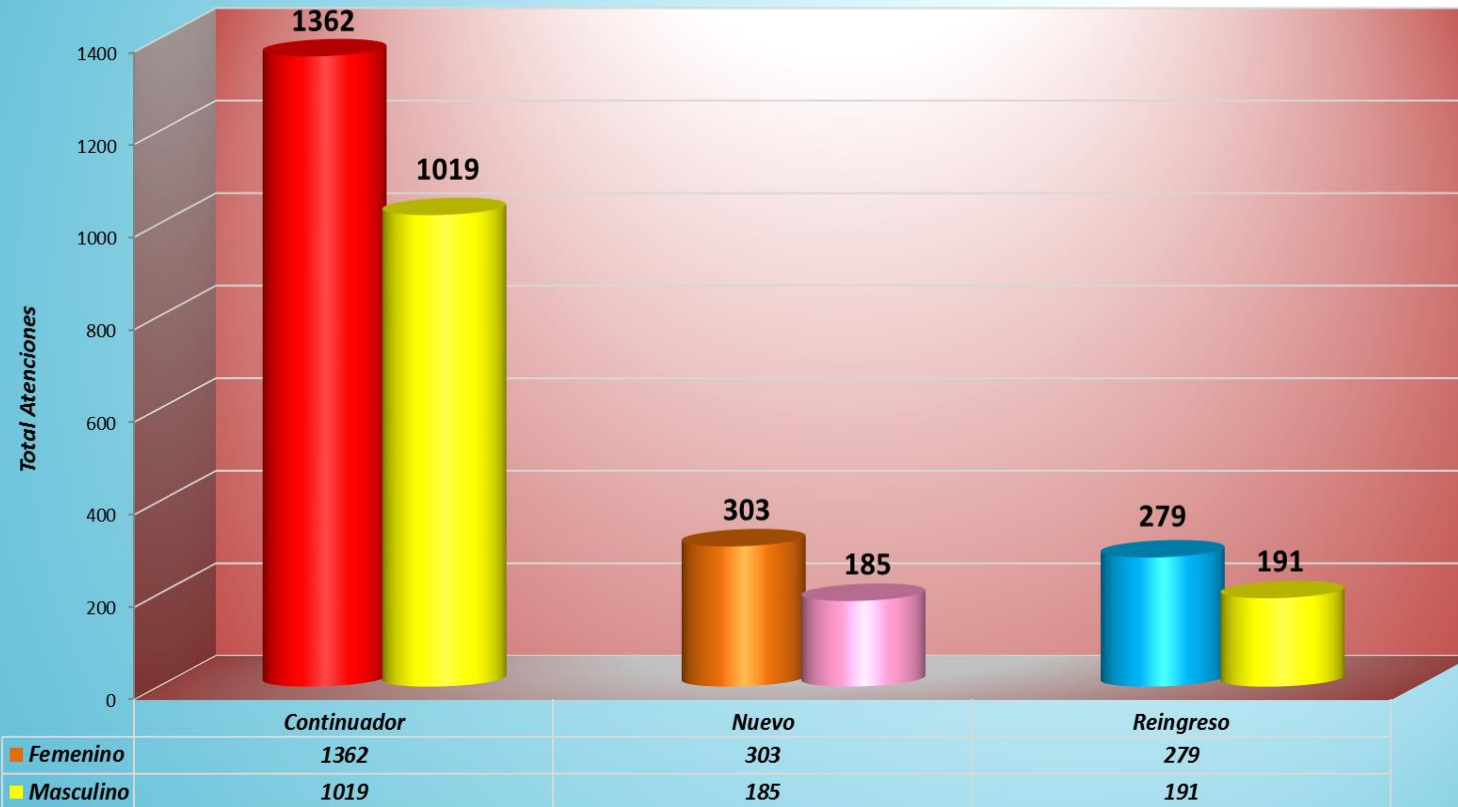
**Consulta Externas Psiquiatría  
Niños y Adolescentes Por Condición Y Sexo  
Enero 2020  
Gráfico Nº 6**



Fuente: Hospital Víctor Larco Herrera  
Oficina de Estadística e Informática

El presente gráfico muestra que en consulta externa de niños y adolescentes, en el mes de enero, la cantidad de atención de varones es mayor que el de mujeres, y esa mayoría se mantiene en los pacientes continuadores, nuevos y reingresos.

**Consulta Externas Psiquiatría "Adultos" por Condición Y Sexo**  
**Enero 2020**  
**Gráfico Nº 7**

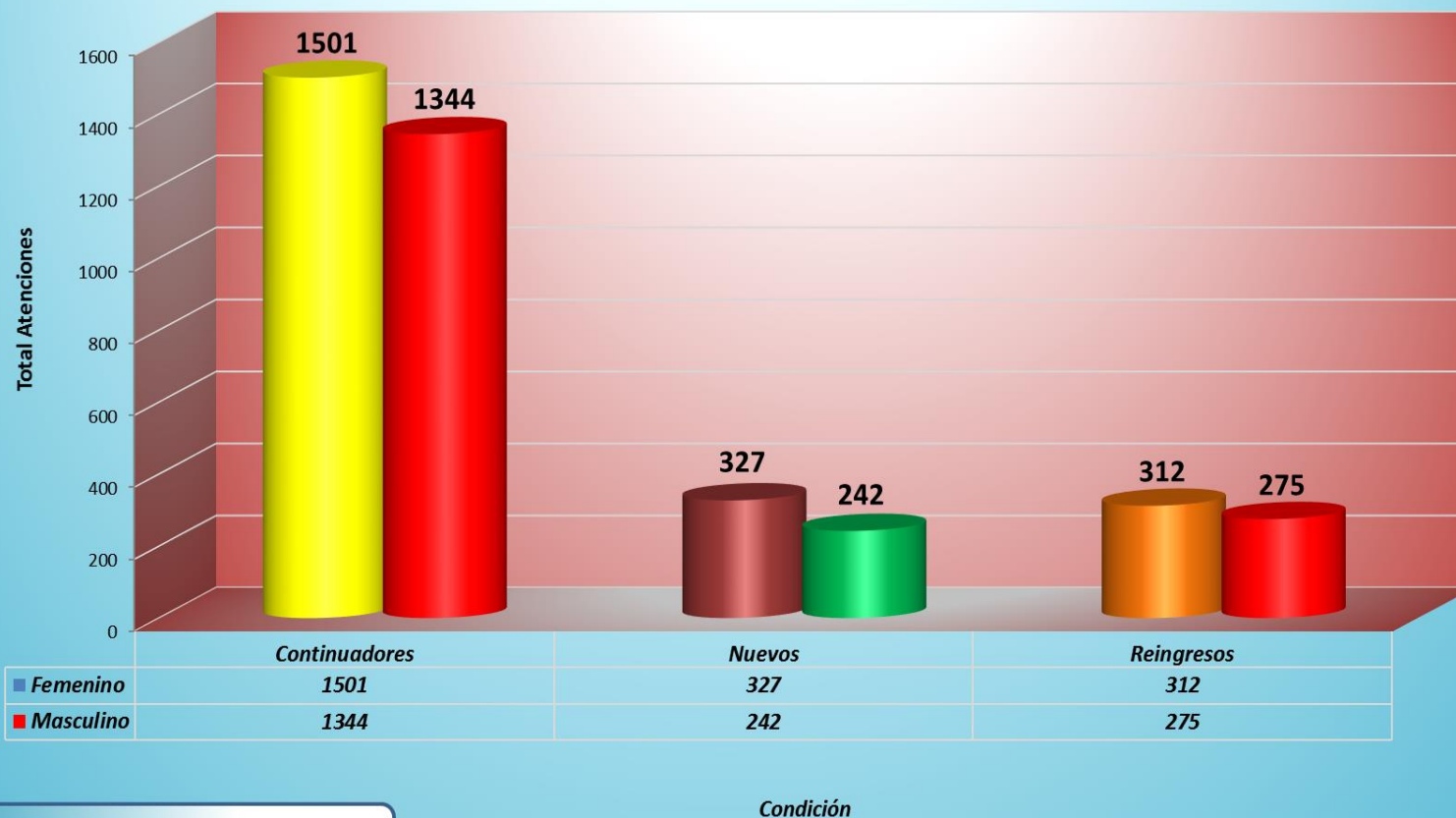


Fuente: Hospital Victor Larco Herrera  
 Oficina de Estadística e Informática

Condición

**En el caso de la consulta externa de adultos, se aprecia en el mes de enero, una mayor cantidad de mujeres atendidas, tanto en nuevos, continuadores y reingresos.**

Todas las Consultas Externas de  
Psiquiatría (Adultos + Niños + Adicciones)  
Enero 2020  
Gráfica N° 8

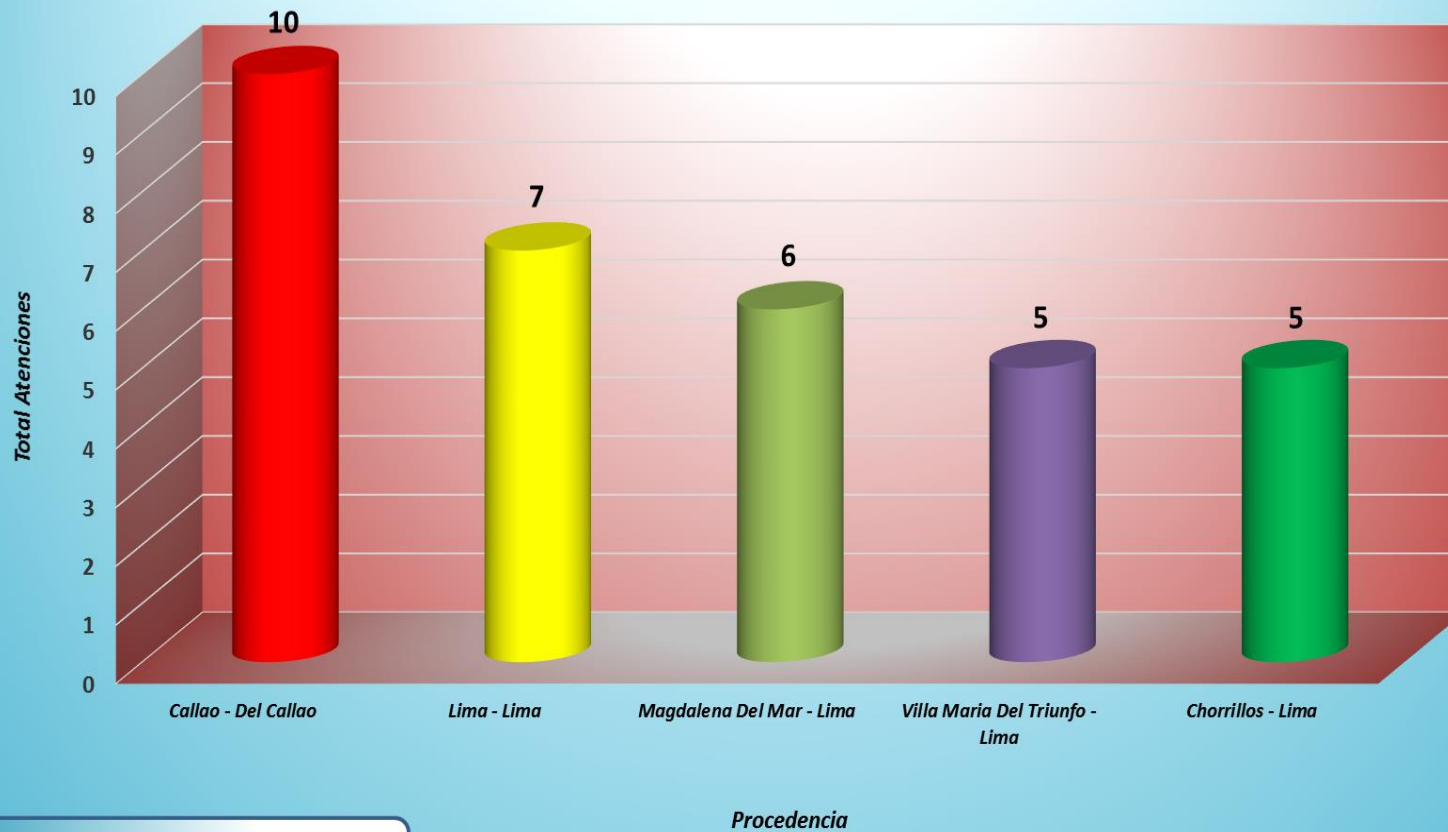


Fuente: Hospital Víctor Larco Herrera  
Oficina de Estadística e Informática

En relación a todas las consultas (niños, adultos y adicciones), en el mes de enero, se observa que la mayor cantidad son mujeres continuadoras, así como en nuevos y reingresos.



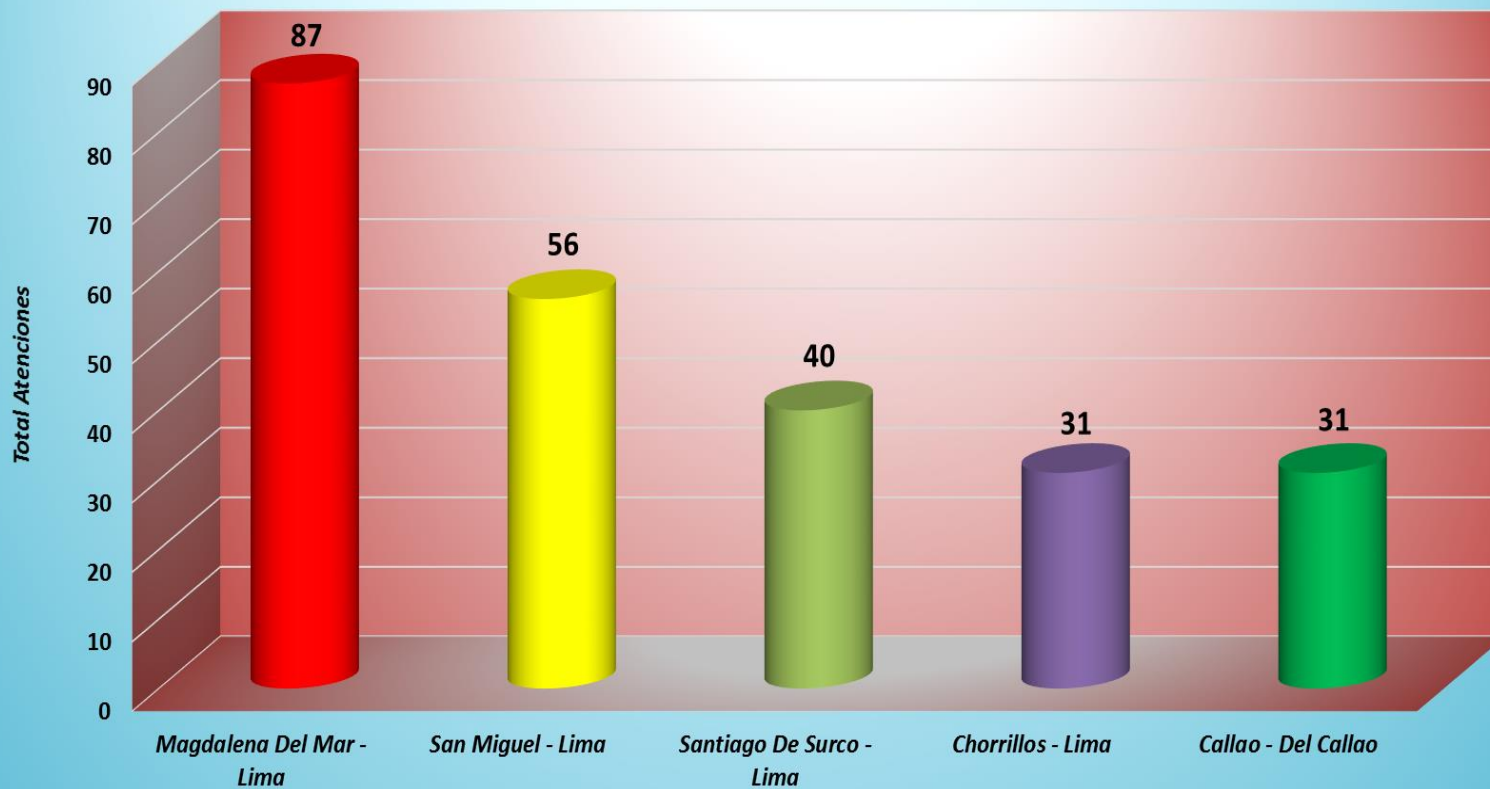
**Primeros Lugares de Procedencia  
en Consulta Externa Adicciones  
Enero 2020  
Gráfico Nº 9**



Fuente: Hospital Víctor Larco Herrera  
Oficina de Estadística e Informática

En el presente gráfico se muestran los casos de adicciones que acudieron a consulta externa en el mes de enero, los cuales procedieron en primer lugar del Callao, Lima, Magdalena, Villa María del Triunfo y Chorrillos.

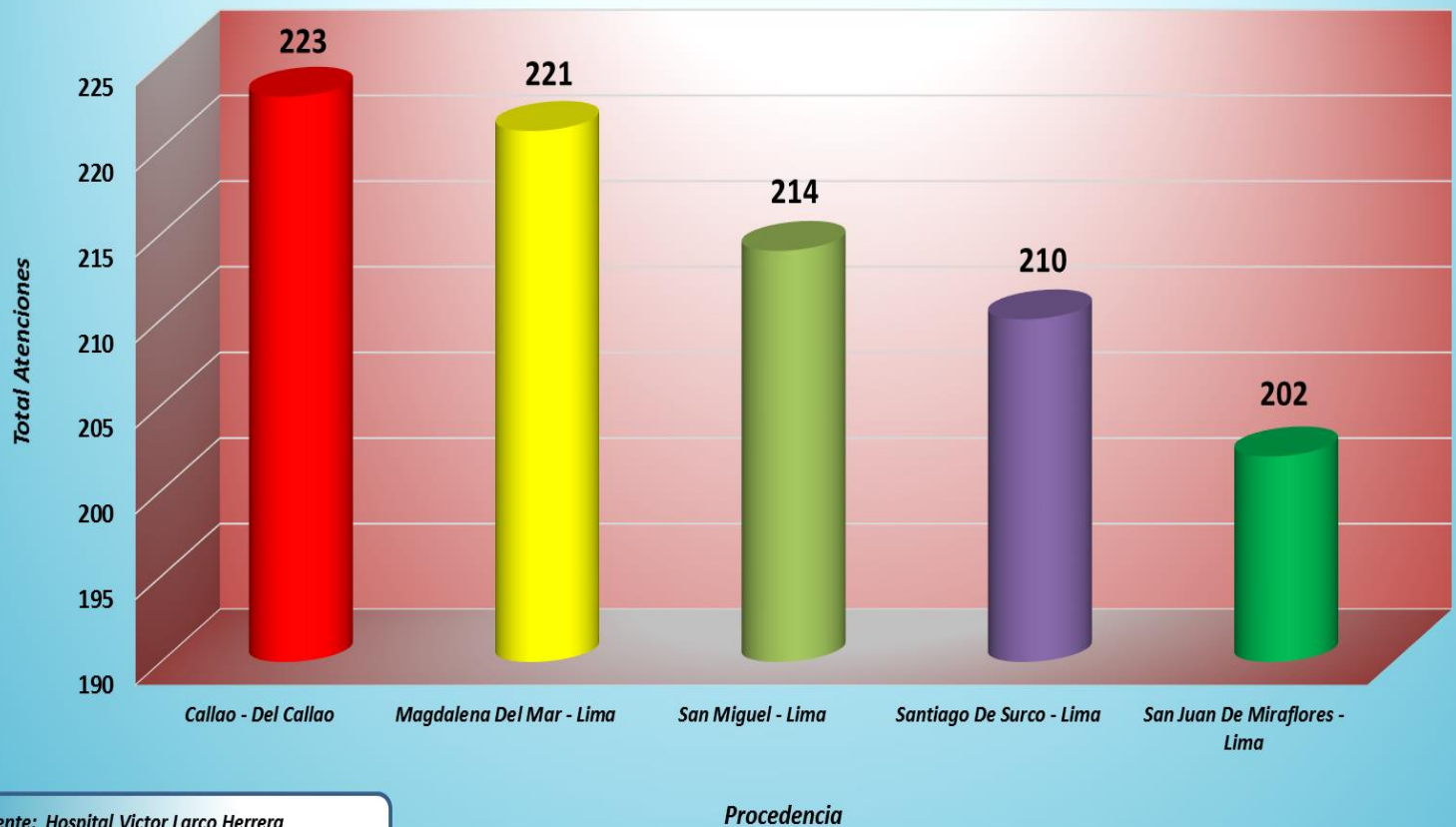
*Primeros Lugares de Procedencia de Consulta Externa en Niños Y Adolescentes  
Enero 2020  
Gráfico N° 10*



*Fuente: Hospital Victor Larco Herrera  
Oficina de Estadística e Informática*

**Como muestra la gráfica, los casos de niños y adolescentes que acudieron a consulta externa en el mes de enero, procedieron en primer lugar de Magdalena del Mar, San Miguel, Santiago de Surco, Chorrillos y finalmente Callao.**

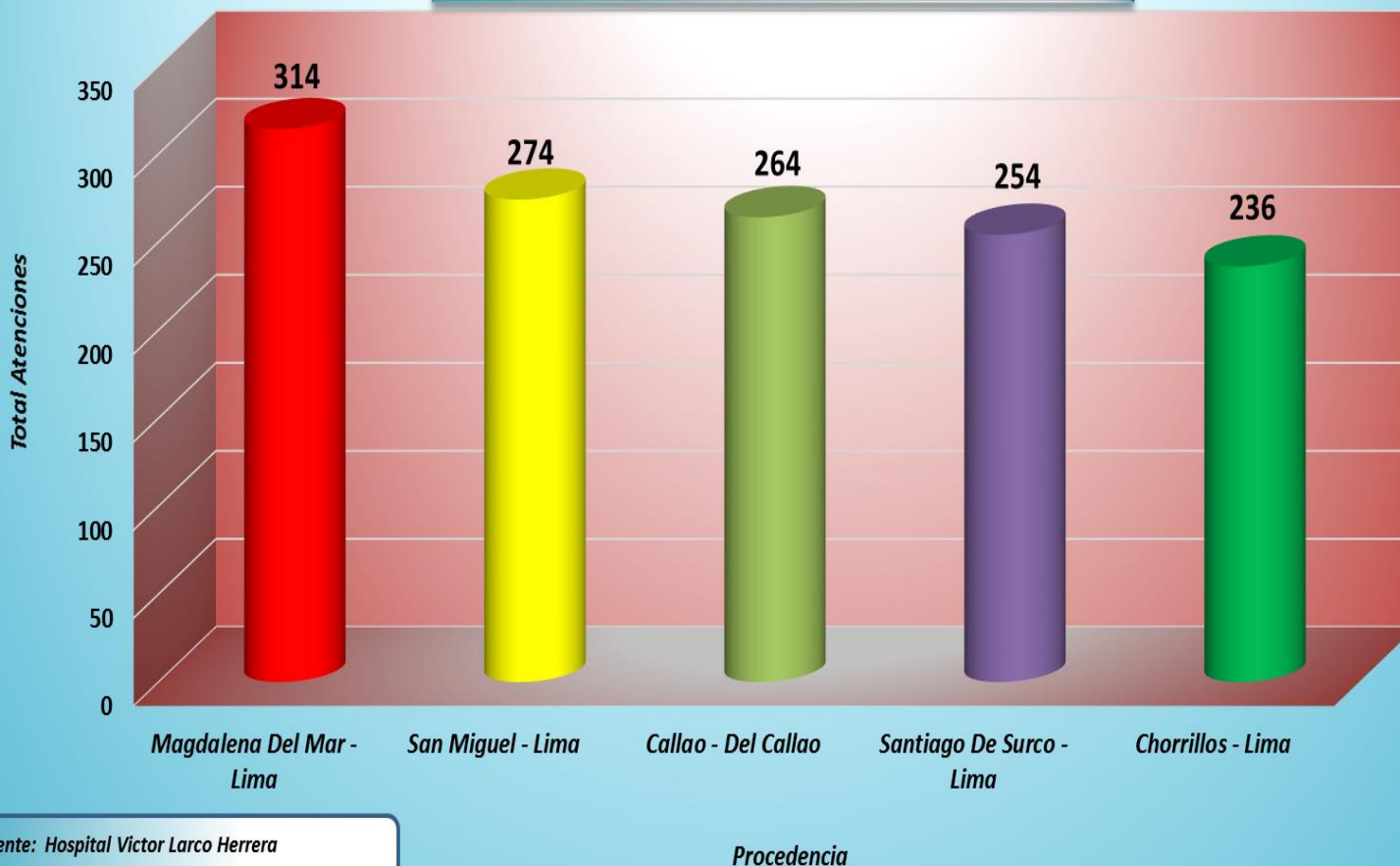
*Primeros Lugares de Procedencia de Consulta Externa  
Psiquiatría Adultos  
Enero 2020  
Gráfico N° 11*



*Fuente: Hospital Victor Larco Herrera  
Oficina de Estadística e Informática*

**Como muestra la gráfica, los casos que acudieron a consulta externa de psiquiatría adultos, durante el mes de enero, procedieron en primer lugar del Callao, Magdalena del Mar, San Miguel, Santiago de Surco y San Juan de Miraflores.**

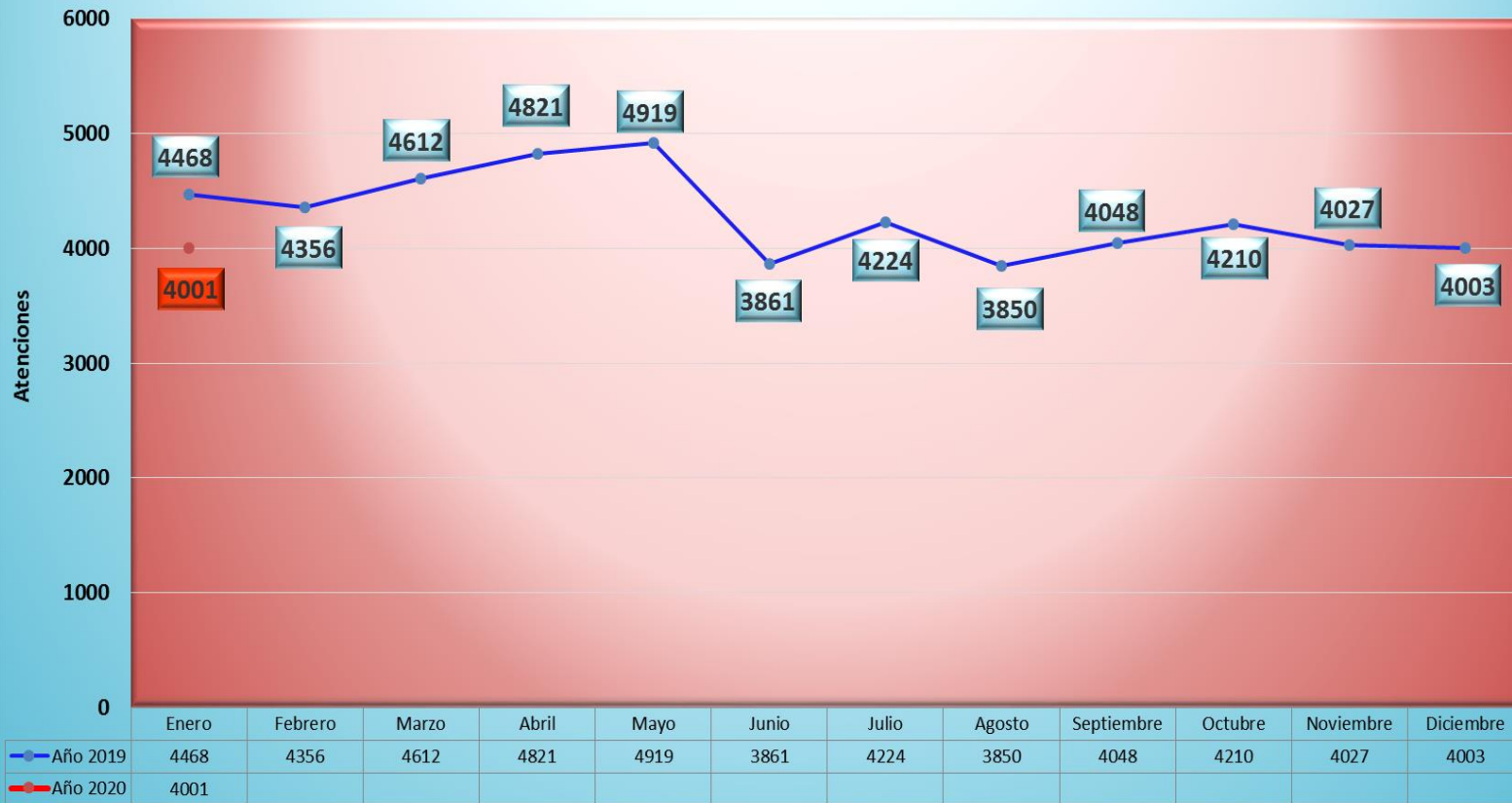
**Primeros Lugares de Procedencia de Toda la Consulta Externa  
Psiquiatría (Adultos + Niños + Adicciones)  
Enero 2020  
Gráfico N° 12**



Fuente: Hospital Victor Larco Herrera

Como se aprecia del gráfico, si tenemos en cuenta todas las consultas, en el mes de enero, los pacientes procedieron en primer lugar de Magdalena del Mar, San Miguel, seguido de Callao, cuarto lugar Santiago de Surco y finalmente Chorrillos.

**Frecuencia Acumulada Consulta Externa Psiquiatría**  
**Año 2019 & 2020**  
**Enero 2020**  
**Gráfica N° 13**

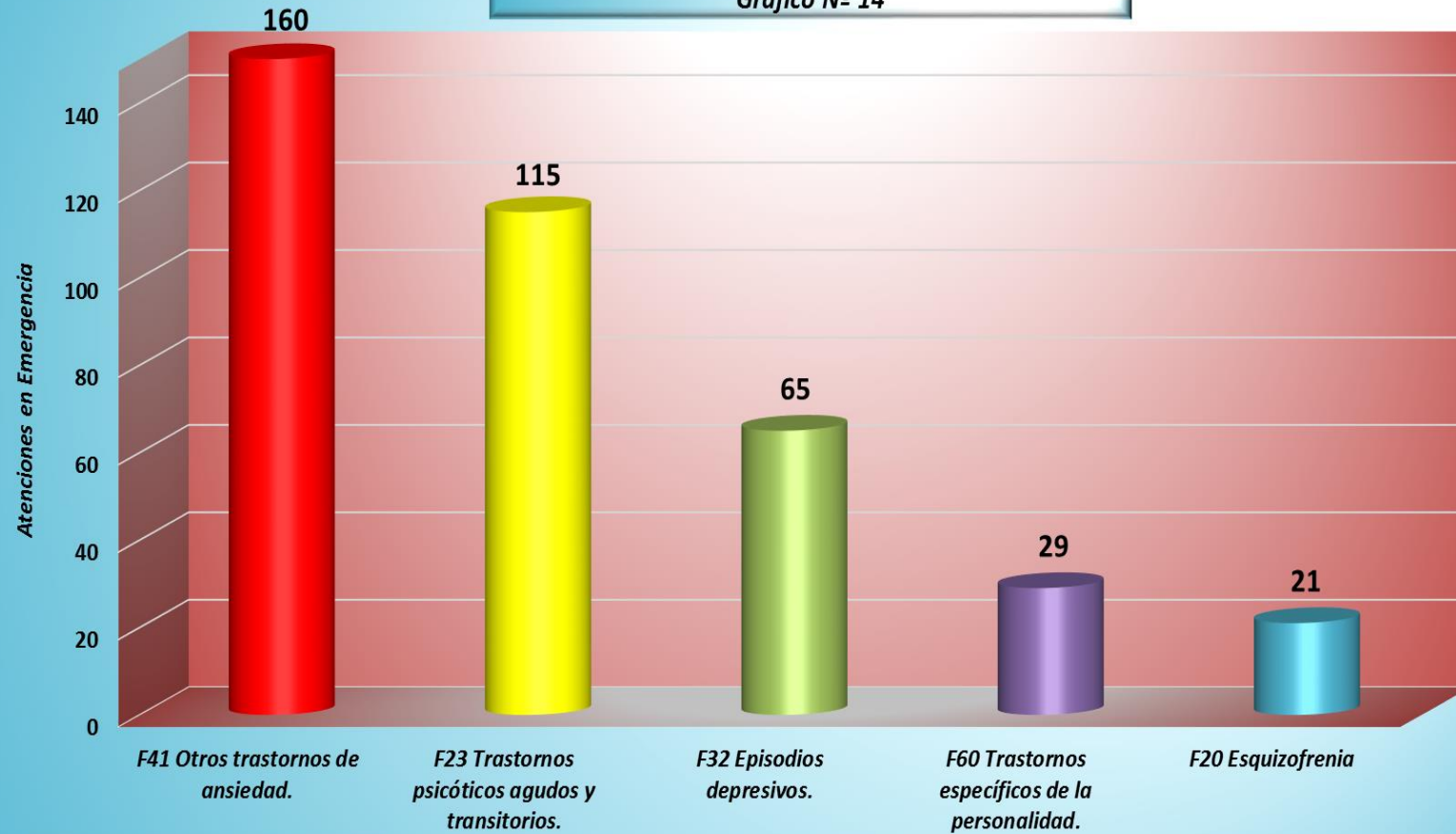


Fuente: Hospital Víctor Larco Herrera  
 Oficina de Estadística e

Meses

**Si tenemos en cuenta las actividades de Consulta Externa en el Hospital Víctor Larco Herrera, en comparación al mes de enero del 2019 (4468 atenciones), en enero del 2020 tenemos en total 4001 atenciones, una frecuencia acumulada menor.**

*Primeras Causas de Morbilidad de Ingresos a Emergencia  
Enero 2020  
Gráfico N° 14*

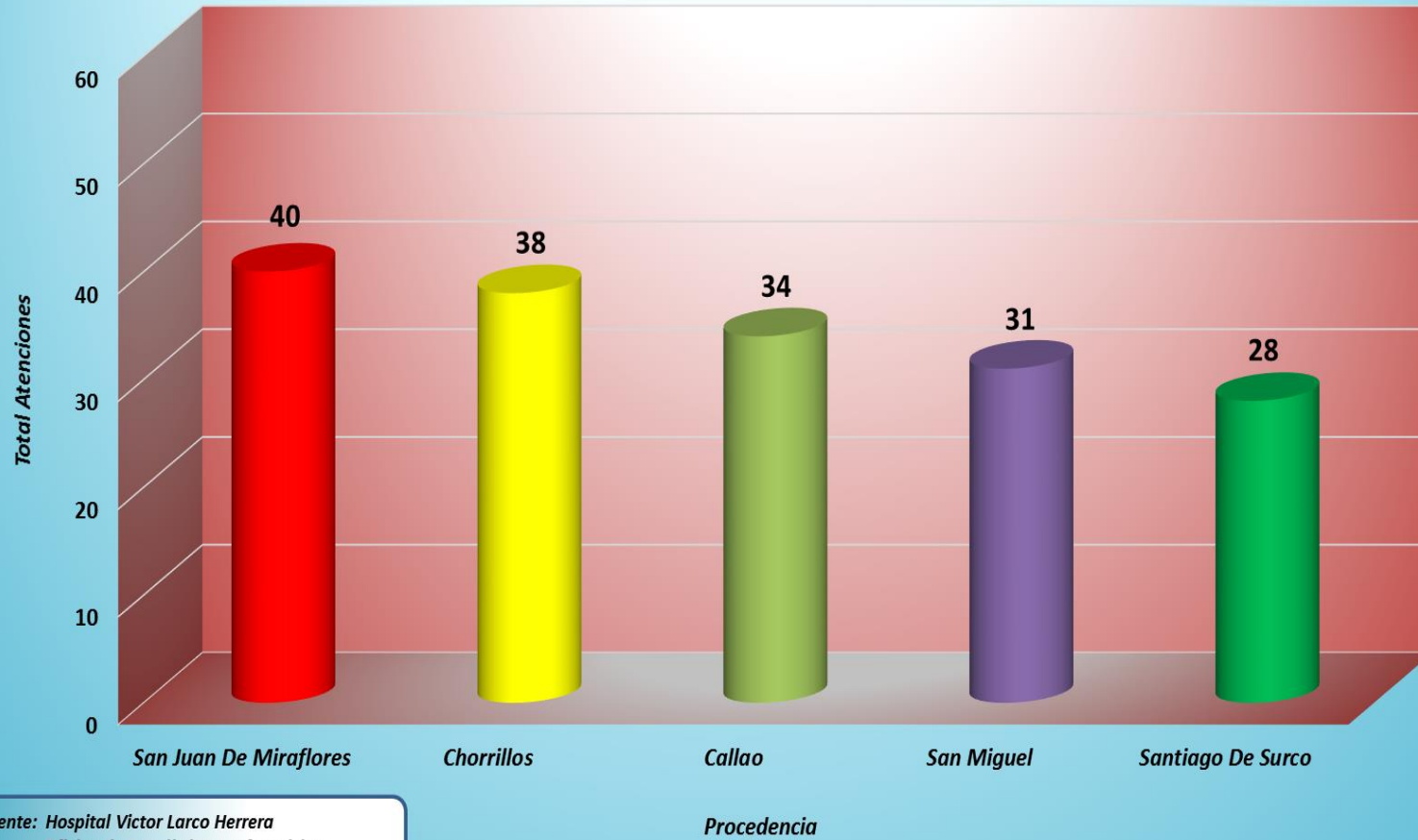


Fuente: Hospital Víctor Larco Herrera  
Oficina de Estadística e Informática

Diagnósticos

Como se muestra en el gráfico, la primera causa de morbilidad en el servicio de emergencia, en el mes de enero, Trastornos de ansiedad, seguido de Trastornos psicóticos agudos y transitorios, seguido Episodios depresivos, en cuarto Trastornos específicos de la personalidad y finalmente la Esquizofrenia.

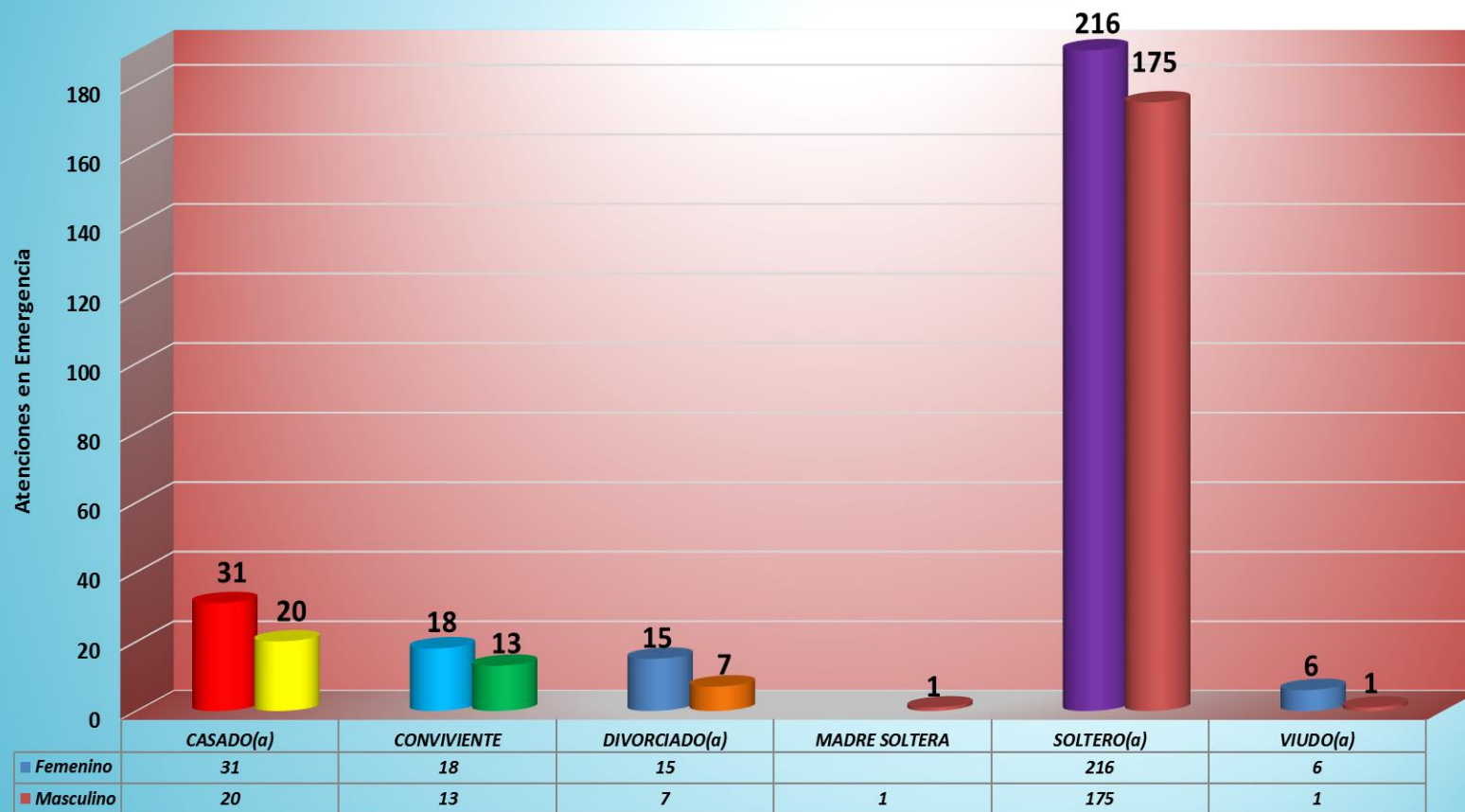
**Primeros Lugares de Procedencia en Emergencia**  
**Enero 2020**  
**Gráfico N° 15**



Fuente: Hospital Victor Larco Herrera  
Oficina de Estadística e Informática

Como se aprecia del gráfico, los pacientes que acudieron al servicio de emergencia en el mes de enero, procedieron en primer lugar de San Juan de Miraflores, Chorrillos, Callao, San Miguel y Santiago de Surco.

**Ingreso por Emergencia por Estado Civil y por Sexo**  
**Enero 2020**  
**Gráfico N° 16**



Fuente: Hospital Victor Larco Herrera  
 Oficina de Estadística e Informática

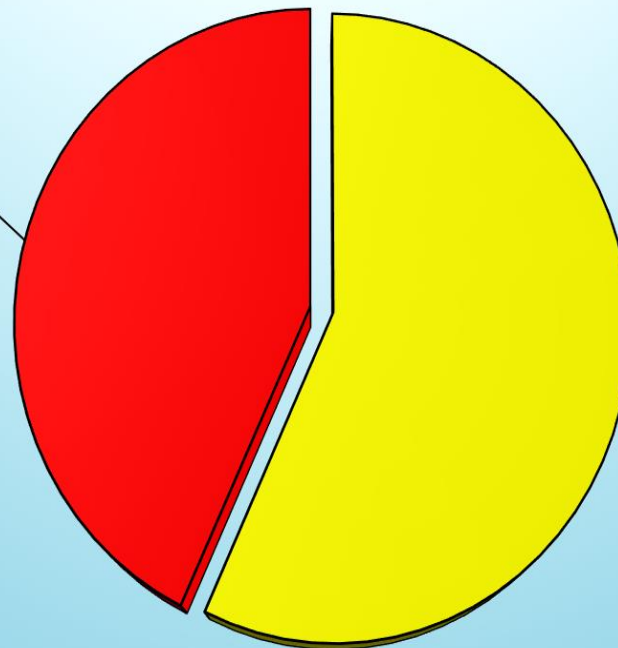
Estado Civil

En el presente gráfico se aprecia que en el mes de enero, acudieron una mayor cantidad de pacientes solteros de ambos sexos al servicio de emergencia del HVLH. Se observa que acuden más mujeres solteras.



**Ingresos a Emergencia según Sexo**  
**Enero 2020**  
**Gráfico N° 17**

**Masculino, 217, 43%**

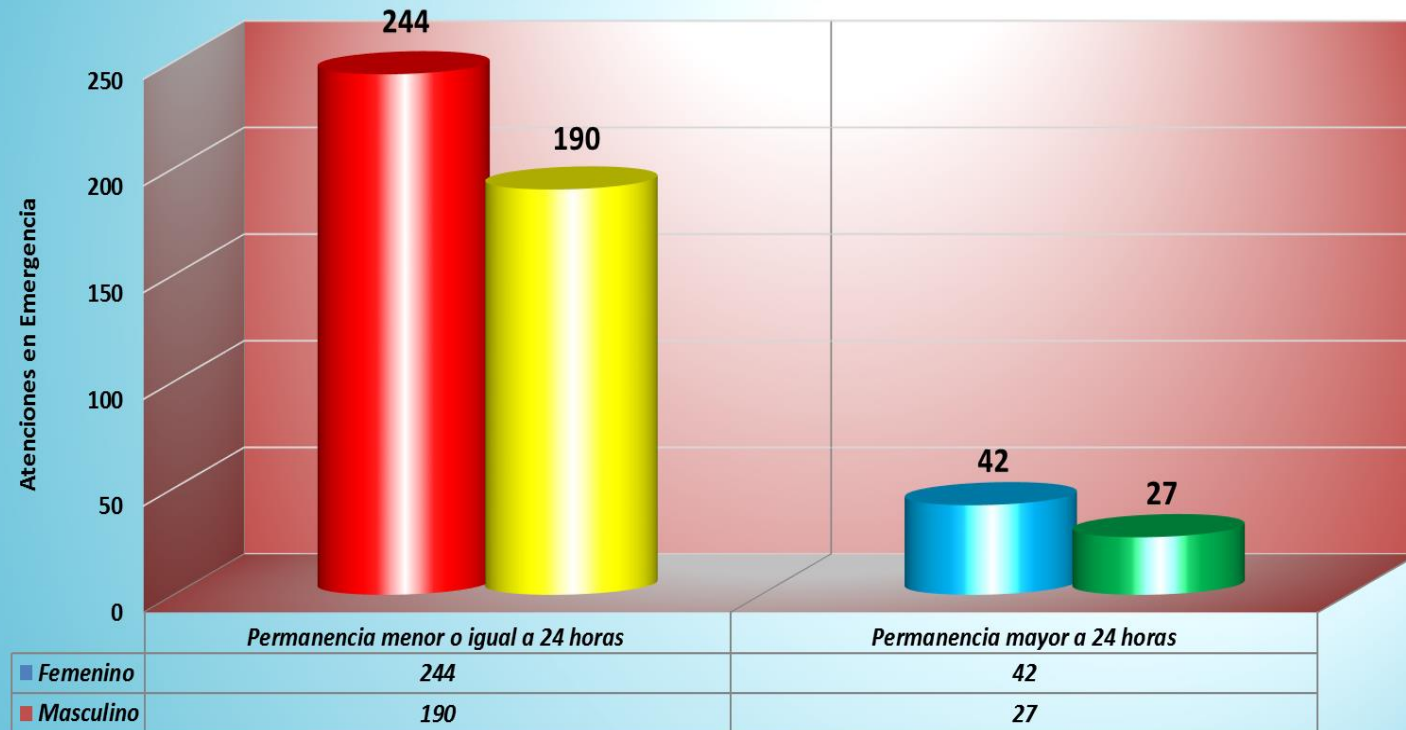


**Femenino, 286, 57%**

*Fuente: Hospital Víctor Larco Herrera  
Oficina de Estadística e Informática*

**Como muestra el gráfico, se aprecia un porcentaje de más atenciones de mujeres en el servicio de emergencia durante el mes de enero del 2020.**

**Tiempo de Permanencia en Emergencia - por Sexo**  
**Enero 2020**  
**Gráfica N° 18**

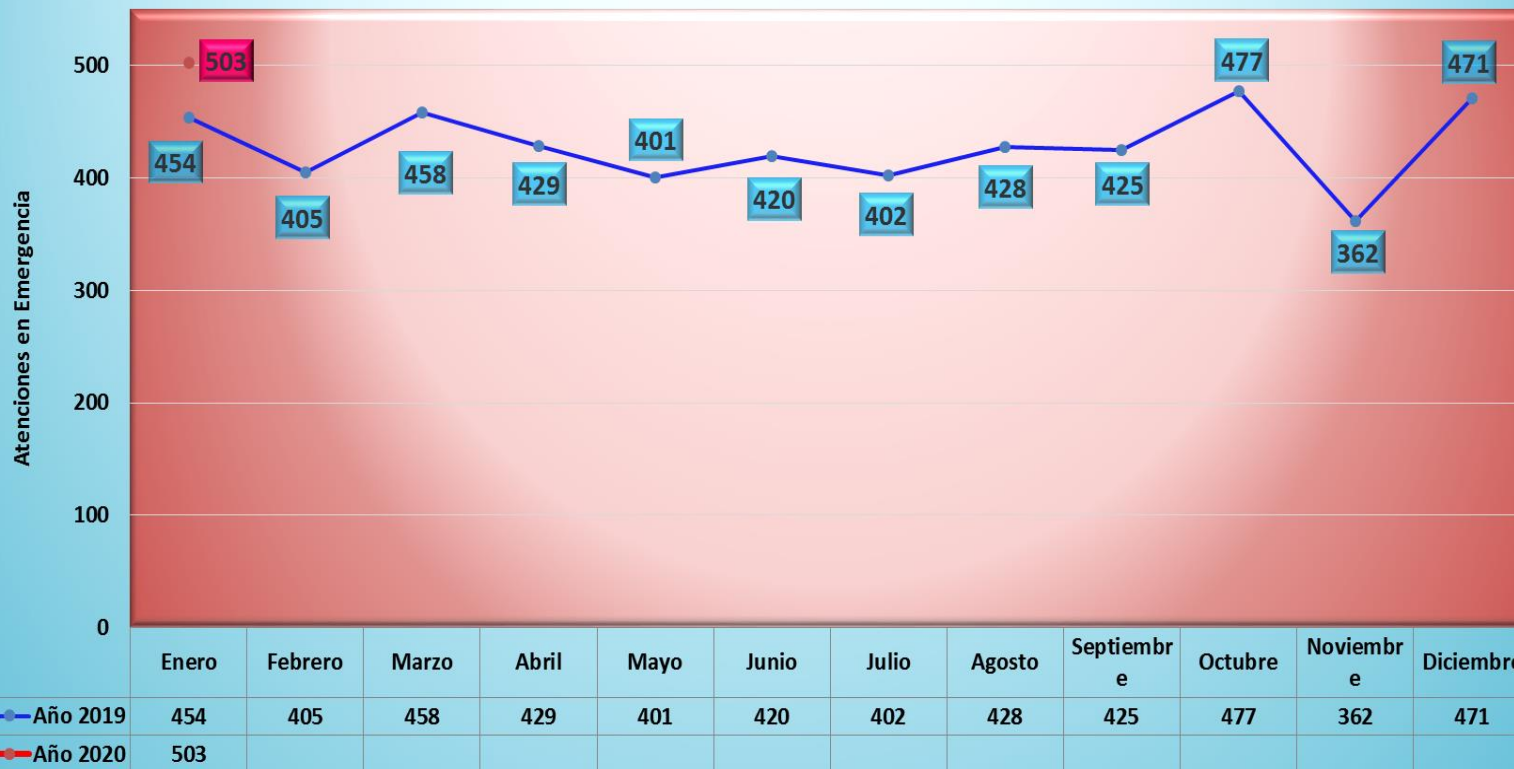


Fuente: Hospital Victor Larco Herrera  
 Oficina de Estadística e Informática

Tiempo de Permanencia

En el presente gráfico se observa que en enero, la mayoría de pacientes tuvieron una estancia menor o igual a 24 horas; es decir, su crisis se resuelve el mismo día de la atención, tanto de varones como de mujeres. Se observa también 69 pacientes con un tiempo de permanencia mayor a 24 horas.

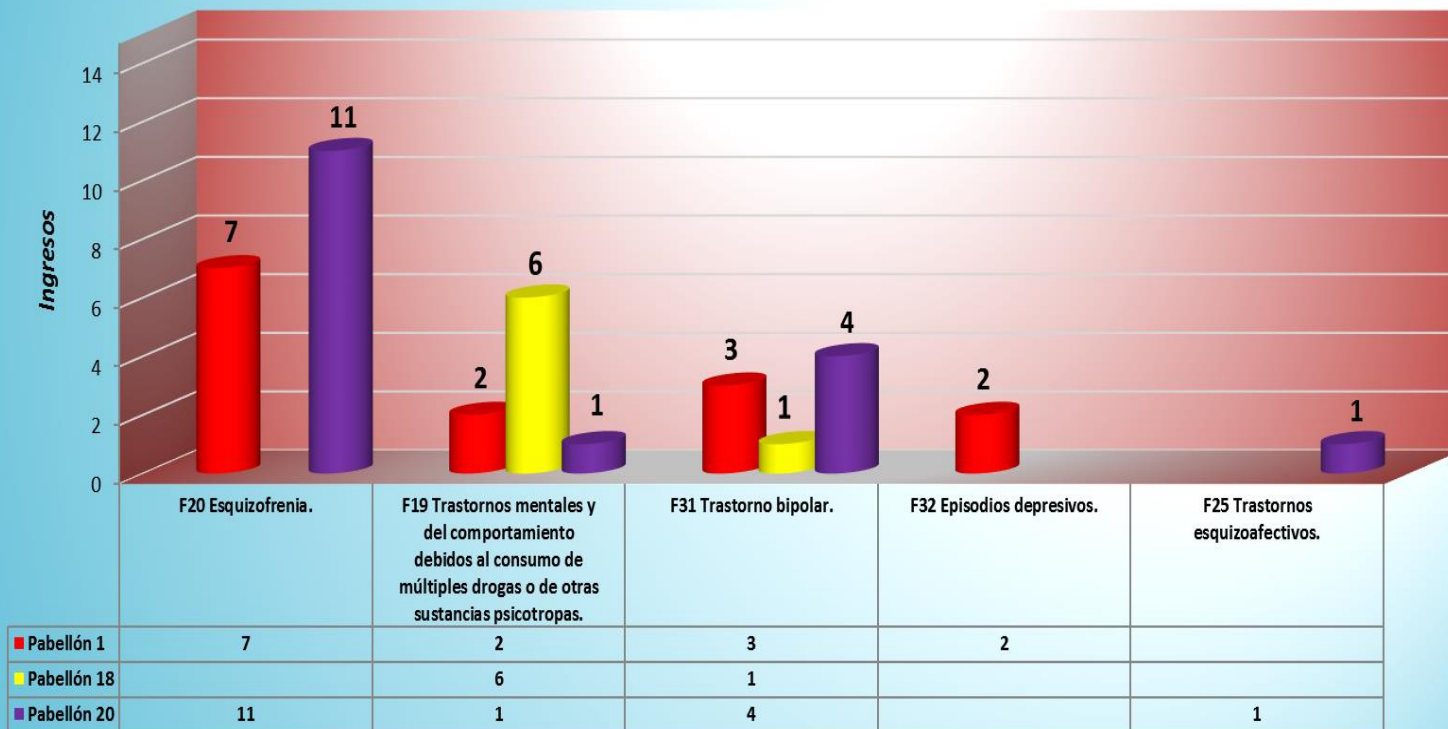
**Frecuencia Acumulada de Ingresos a Emergencia**  
**Años 2019 & 2020**  
**Gráfica N° 19**



Fuente: Hospital Víctor Larco Herrera  
 Oficina de Estadística e Informática

El presente gráfico muestra la Frecuencia Acumulada de Ingresos a Emergencia. Si comparamos con el mes de enero del 2019 (454 ingresos), en el mes de enero del 2020 se produjeron 503. Esta cifra puede variar mes a mes, pero en general la tendencia es a aumentar.

**Distribución de Morbilidad por Ingresos a Pabellones**  
**Enero 2020**  
**Gráfico N° 20**

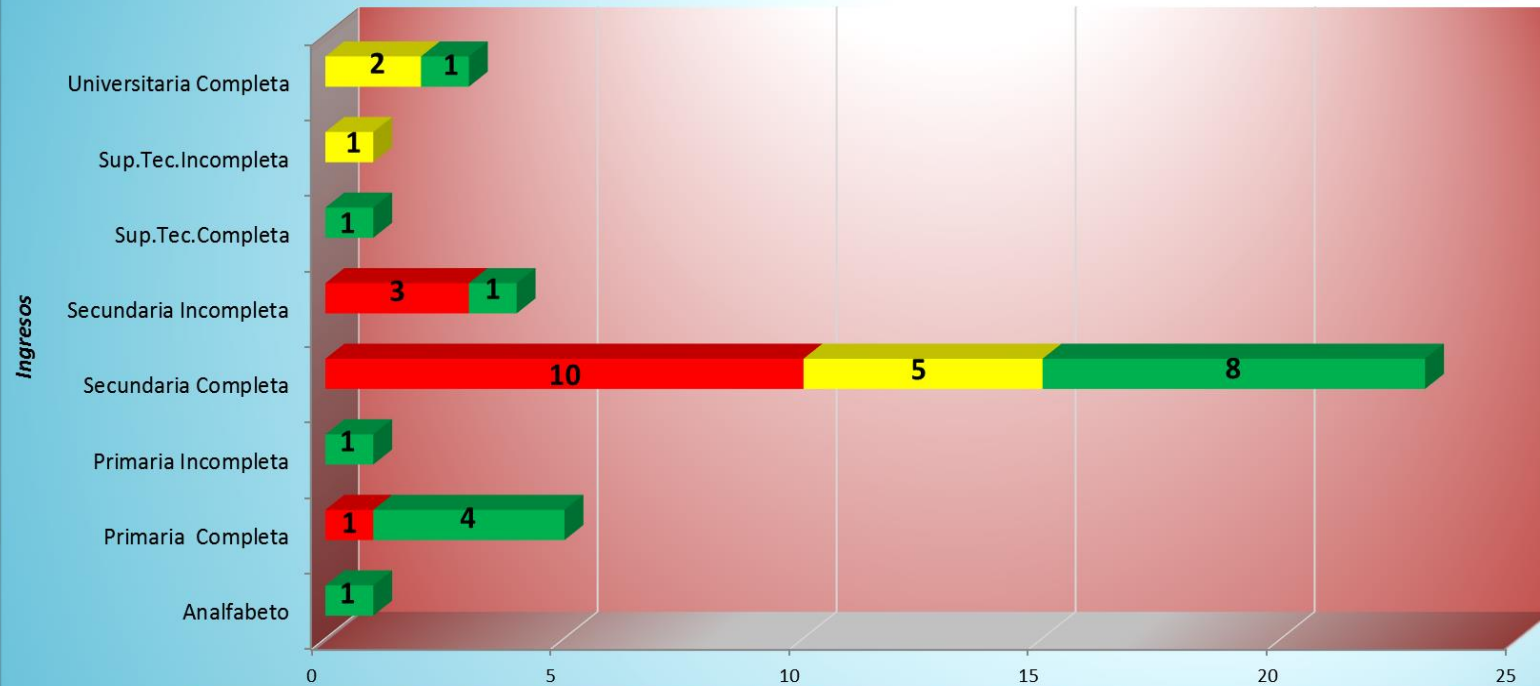


Fuente: Hospital Victor Larco Herrera

Diagnósticos

En el presente gráfico se observan los ingresos a pabellones en el mes de enero: En los pabellones 1 y 20 ingresaron SIETE y ONCE pacientes respectivamente con Esquizofrenia. En los pabellones 1, 18 y 20 ingresaron DOS, SEIS y UN pacientes respectivamente con Trastornos mentales y del comportamiento debido al consumo de múltiples drogas o de otras sustancias psicótropas, asimismo, en los pabellones 1, 18 y 20 ingresaron TRES, UNO y CUATRO pacientes respectivamente con Trastorno bipolar. En el pabellón 1 ingresaron DOS pacientes con Episodios depresivos y finalmente en el pabellón 20 ingresó UN caso de Trastornos esquizoafectivos.

**Grado de Educación en Hospitalización a Pabellones  
Enero 2020  
Gráfico N° 21**



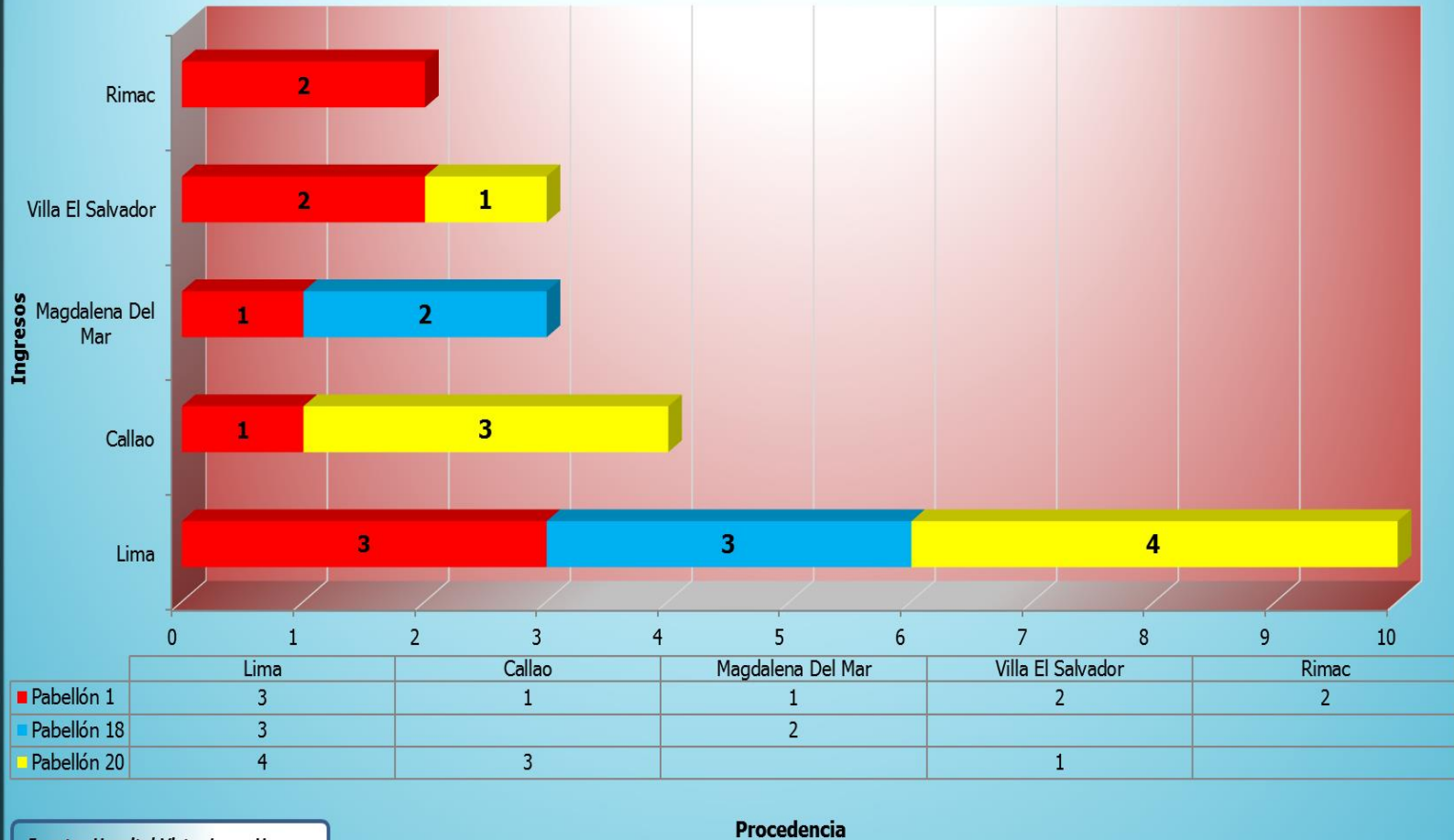
	Analfabeto	Primaria Completa	Primaria Incompleta	Secundaria Completa	Secundaria Incompleta	Sup.Tec.Completa	Sup.Tec.Incompleta	Universitaria Completa
■ Pabellón 1		1		10	3			
■ Pabellón 18				5			1	2
■ Pabellón 20	1	4	1	8	1	1		1

Fuente: Hospital Victor Larco Herrera  
Oficina de Estadística e Informática

Grado de Instrucción

Como se aprecia del gráfico, en el mes de enero, la mayoría de pacientes de los pabellones 20, 1 y 18 tienen un grado de instrucción de secundaria completa.

**Primeros Lugares de Procedencia en Hospitalización  
Enero 2020  
Gráfica N° 22**

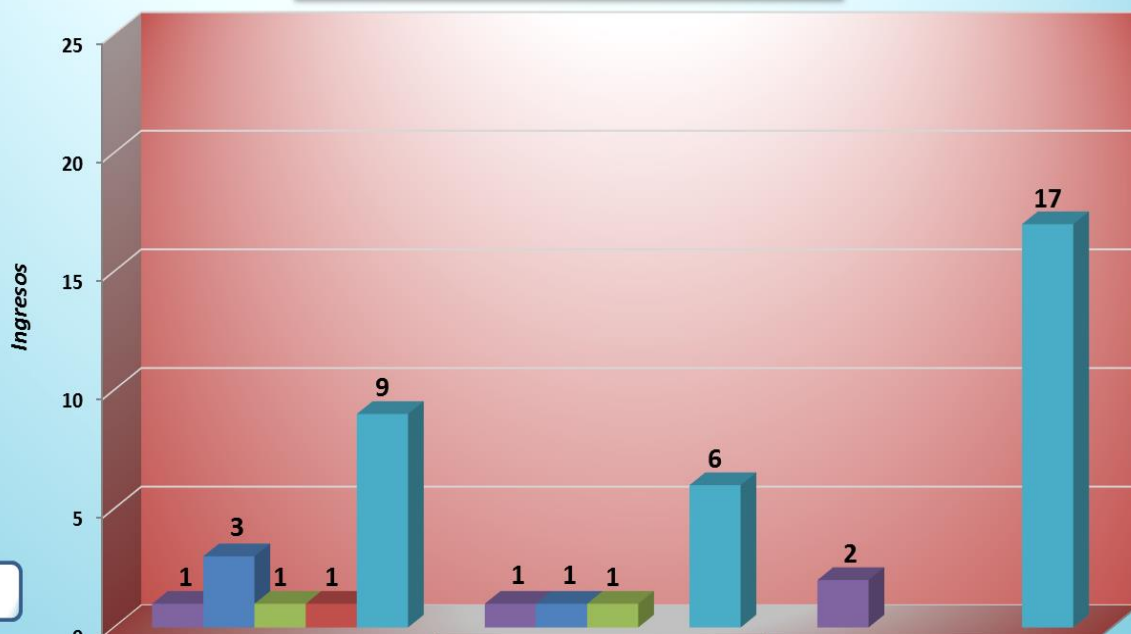


Fuente: Hospital Víctor Larco Herrera

Procedencia

Como se aprecia del gráfico, los pacientes que fueron hospitalizados en el mes de enero en los pabellones 1, 18 y 20 procedieron de Lima y Callao en su mayoría, aunque también se reportan pacientes de Villa El Salvador y Magdalena del Mar.

**Hospitalización por Categoría Socio Económico**  
**Enero 2020**  
**Gráfico N° 23**



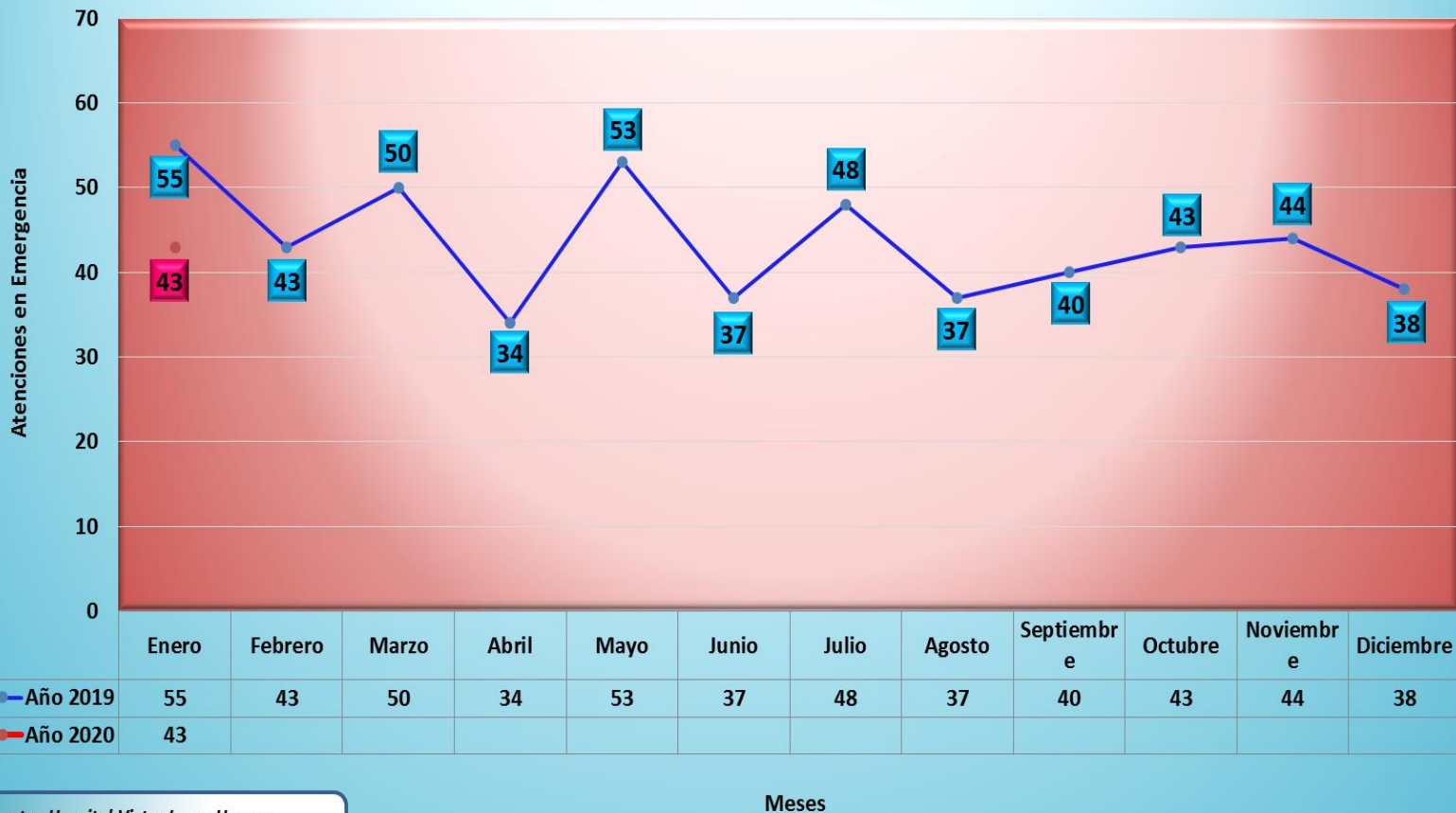
Fuente: Hospital Víctor Larco Herrera

	Pabellón 1	Pabellón 18	Pabellón 20
■ CATEGORIA "A" TRAE MEDICINA	1	1	2
■ CATEGORIA "B" TRAE MEDICINA	3	1	
■ CATEGORIA "C" TRAE MEDICINA	1	1	
■ CATEGORIA "D" EXONERADO TOTAL	1		
■ SEGURO INTEGRAL DE SALUD	9	6	17

Categorías

Como muestra la gráfica, en el mes de enero, los pacientes hospitalizados en los pabellones 1, 18 y 20 son en su mayoría financiados por el SIS, CUATRO pertenecen a la categoría "A", CUATRO pertenecen a la categoría "B", DOS pertenecen a la categoría "C" y UNO pertenece a la categoría "D".

Frecuencia Acumulada Servicio de Hospitalización  
Años 2019 & 2020  
Gráfico N° 24

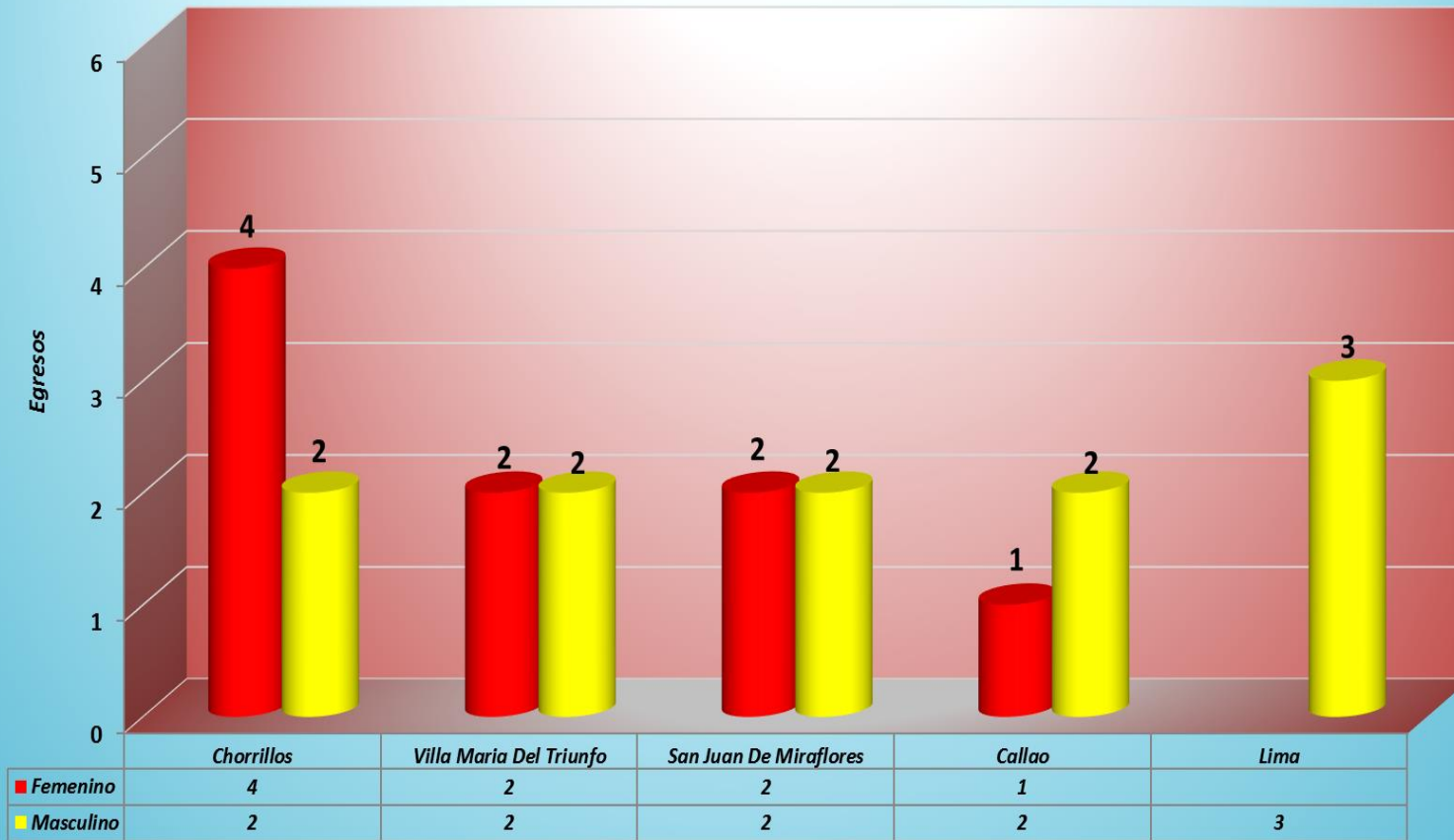


Fuente: Hospital Victor Larco Herrera  
Oficina de Estadística e Informática

El presente gráfico muestra la Frecuencia Acumulada en los Servicios de Hospitalización. El número de hospitalizaciones en el mes de enero del 2019 fue de 55, mientras que en el mes de enero del presente año es 43. En general existe una tendencia a mantenerse en el promedio de hospitalizaciones con una tendencia a aumentar.



**Primeros Lugares de Procedencia en Egresos Hospitalarios**  
**Enero 2020**  
**Gráfico N° 25**



Fuente: Hospital Victor Larco Herrera

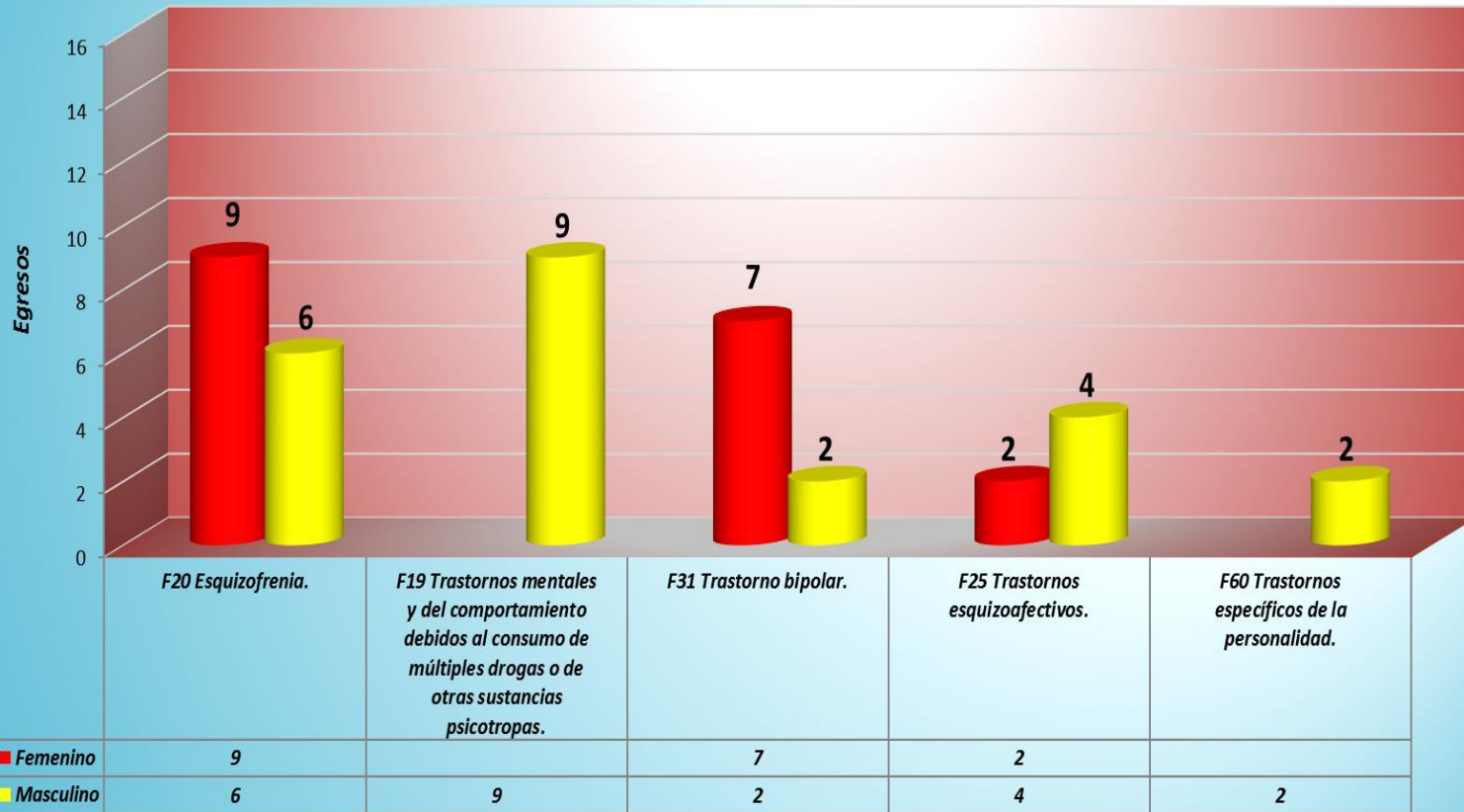
Procedencia

De acuerdo al presente gráfico de egresos, en enero del 2020, los pacientes retornaron a su lugar de procedencia. La mayoría de pacientes procedieron de Chorrillos, Villa Maria del Triunfo y San Juan de Miraflores.

**Primeras Causas de Morbilidad en Egresos Hospitalarios**

Enero 2020

Gráfico N° 26

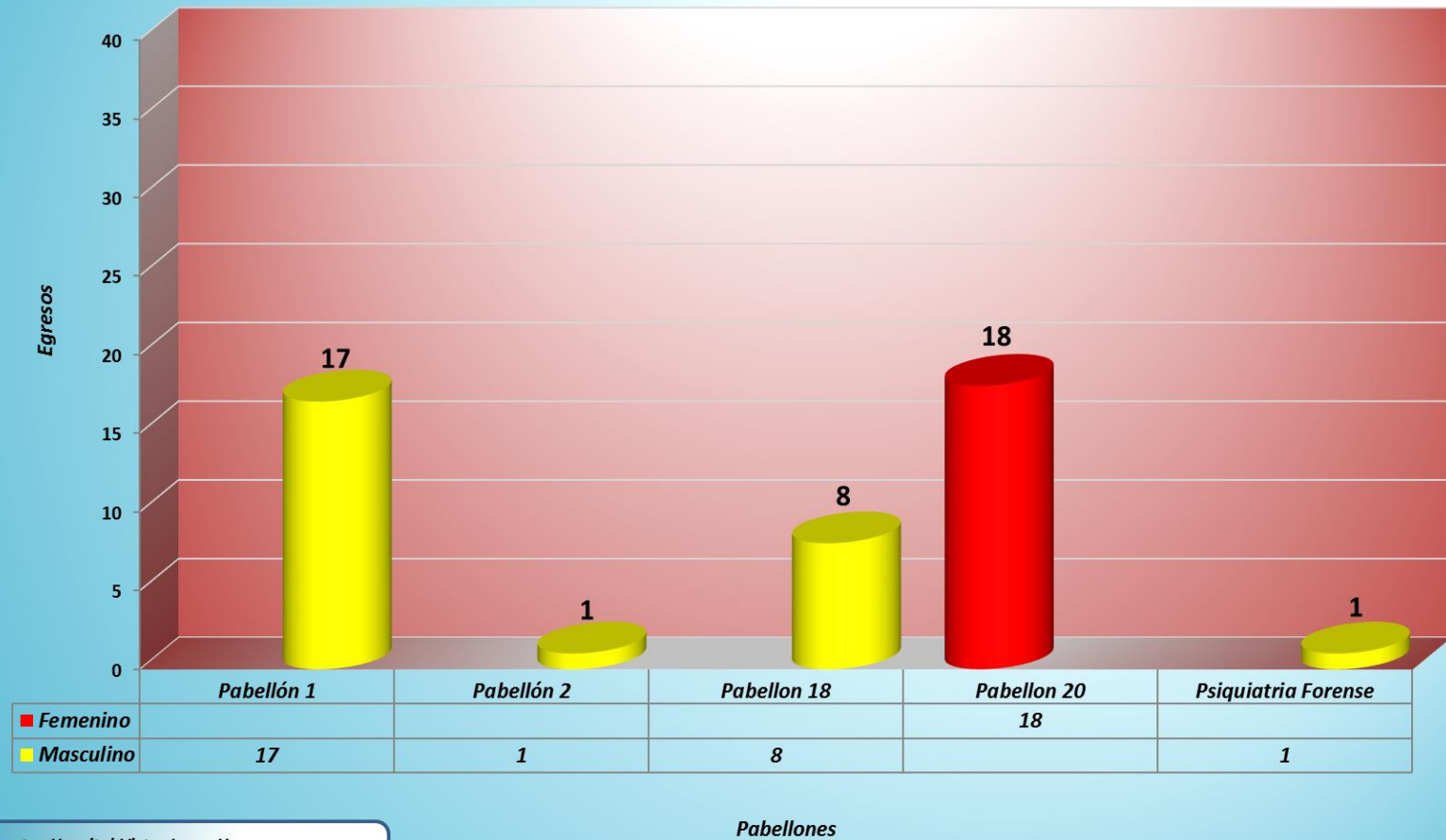


Fuente: Hospital Victor Larco Herrera

Diagnósticos

De acuerdo con los egresos hospitalarios, la primera causa de morbilidad durante el mes de enero fue la Esquizofrenia, con NUEVE casos de mujeres y SEIS de varones. La segunda causa fue Trastornos mentales y del comportamiento debido al consumo de múltiples drogas con NUEVE casos de varones, la tercera fue Trastorno bipolar con SIETE casos de mujeres y DOS de varones. La cuarta DOS casos de mujeres y CUATRO varones por Trastornos Esquizoafectivos y finalmente DOS casos de varones con Trastornos específicos de la personalidad.

**Egresos Hospitalarios por Pabellones y por Sexo**  
**Enero 2020**  
**Gráfico N° 27**



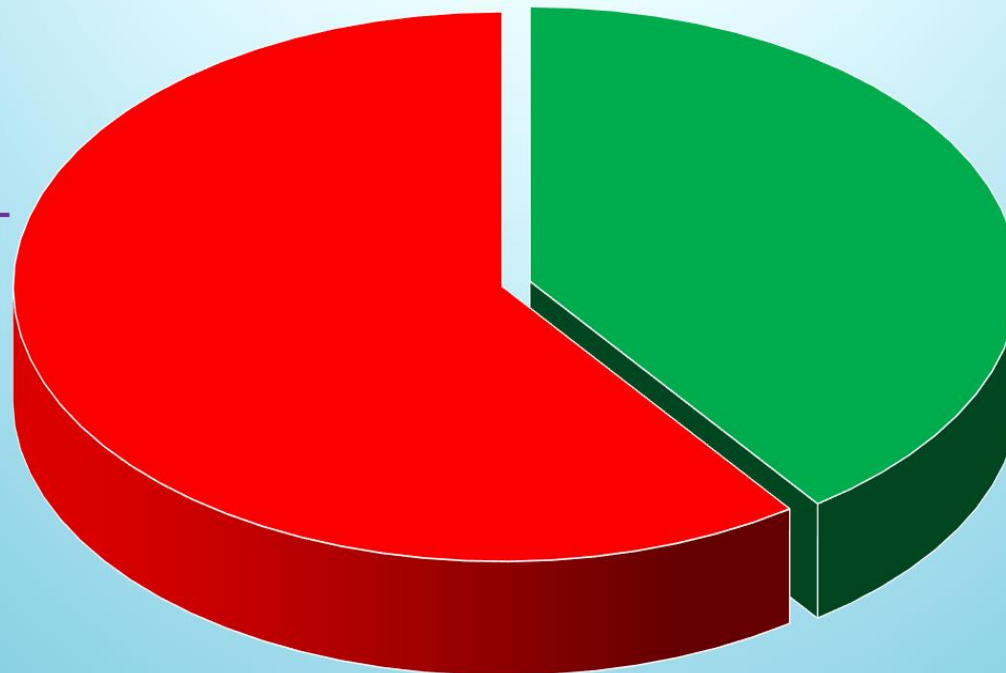
Fuente: Hospital Victor Larco Herrera  
 Oficina de Estadística e Informática

Como se aprecia del gráfico, los egresos durante el mes de enero del 2020 fueron DIECISIETE varones del pabellón 1, UN varón del pabellón 2, OCHO varones del pabellón 18, DIECIOCHO mujeres del pabellón 20 y UN varón de Psiquiatria Forense.

*Distribución de Egresos por Sexo  
Enero 2020  
Gráfico N° 28*

Masculino, 27, 60%

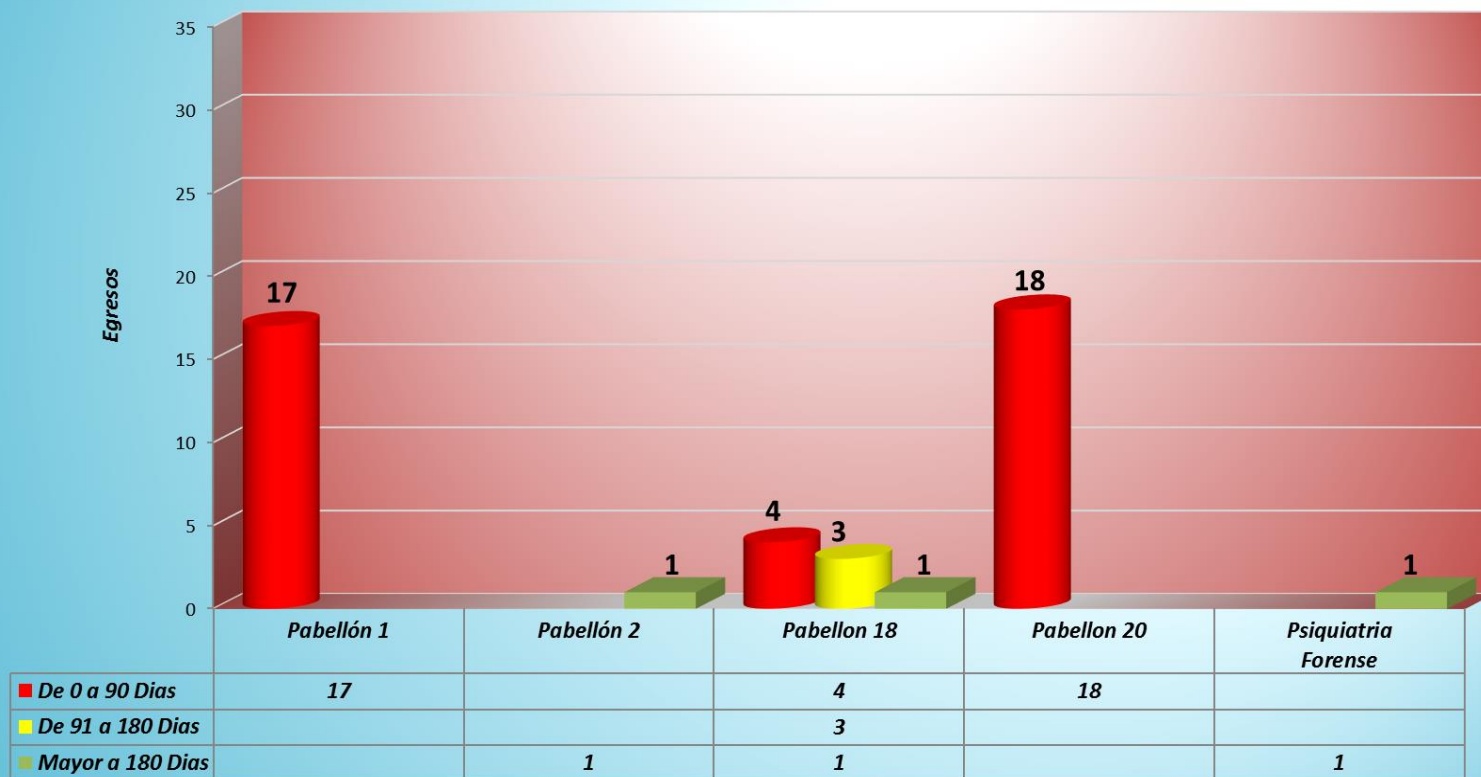
Femenino, 18, 40%



*Fuente: Hospital Victor Larco Herrera  
Oficina de Estadística e Informática*

Como muestra la gráfica, el porcentaje de egresos de los servicios de hospitalización durante el mes de enero es 60% varones y 40% mujeres, los cuales en cantidad son 27 y 18 pacientes respectivamente.

**Numero de Egresos por Estancia y por Pabellones**  
**Enero 2020**  
**Gráfico Nº 29**

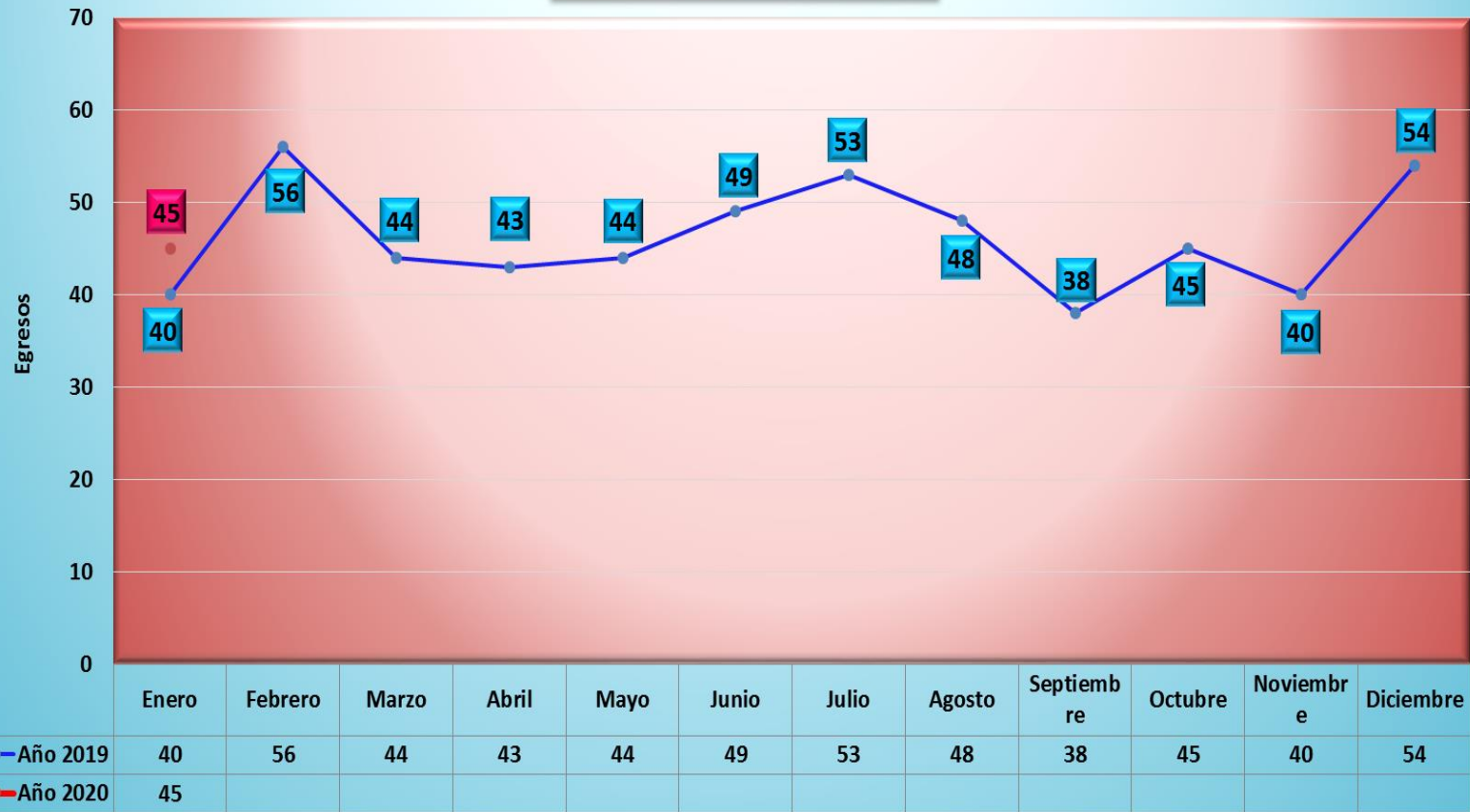


Fuente: Hospital Víctor Larco Herrera  
 Oficina de Estadística e Informática

Pabellones

El presente gráfico muestra la cantidad de egresos hospitalarios por estancia durante el mes de enero. Como se aprecia, TREINTA Y NUEVE pacientes tuvieron una estancia entre 0 y 90 días, TRES pacientes tuvieron una estancia entre 91 y 180 días y sólo TRES pacientes mayor a 180 días.

Frecuencia Acumulada de Egresos  
 Años 2019 & 2020  
 Enero 2020  
 Gráfico N° 30



Fuente: Hospital Víctor Larco Herrera  
 Oficina de Estadística e Informática

Meses

La presente gráfica muestra la cantidad de Egresos de los Servicios de Hospitalización, mes tras mes. En el mes de enero del 2019 se produjeron 40 egresos, mientras que en enero del 2020 se produjeron 45.

**Comparativo de Residuos Sólidos Biocontaminados Generados**  
**Años 2018 al 2020**  
**Al mes de Enero 2020**  
**Gráfico N° 31**



Fuente: Hospital Víctor Larco Herrera  
 Oficina de Estadística e Informática

Meses

Si tenemos en cuenta la cantidad de Residuos Sólidos Peligrosos No Comunes Biocontaminados, en comparación con los meses de enero de los años 2018 y 2019, observamos que durante el mes de enero del 2020, se generó (8,398 kg) una cantidad promedio de residuos respecto a dichos años.