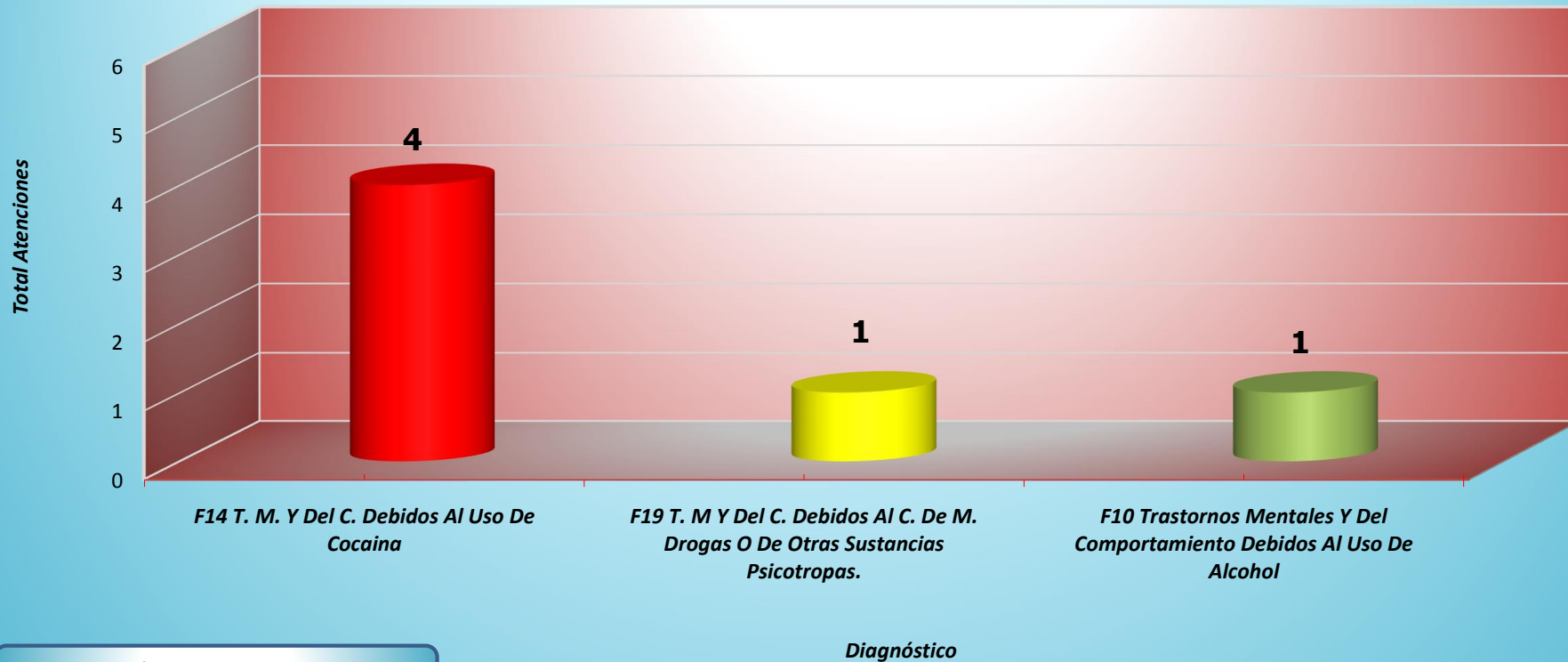


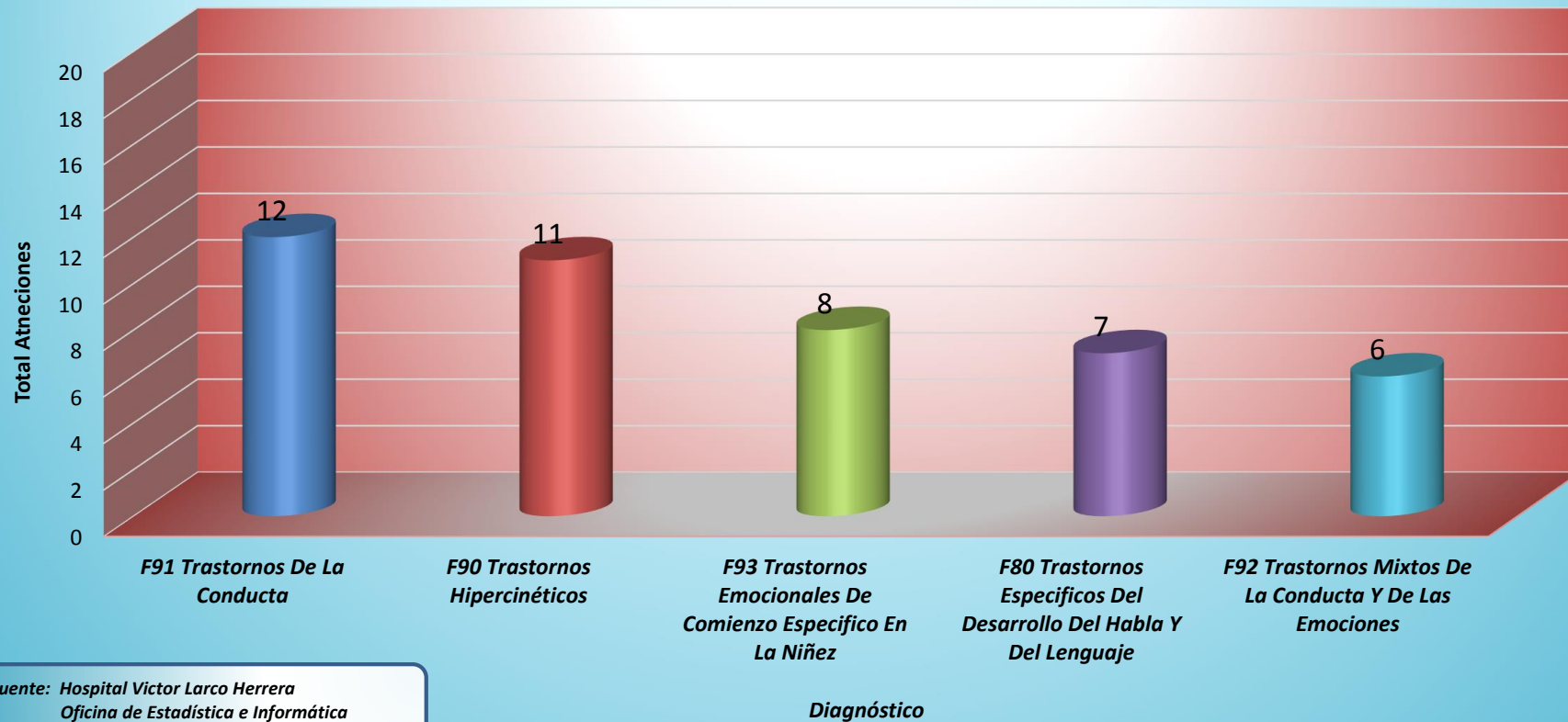
Primeras Causas de Morbilidad
Consulta Externa Psiquiatría Adicciones - Pacientes Nuevos
al 15 de Julio 2016
Gráfico N° 1



Fuente: Hospital Victor Larco Herrera
Oficina de Estadística e Informática

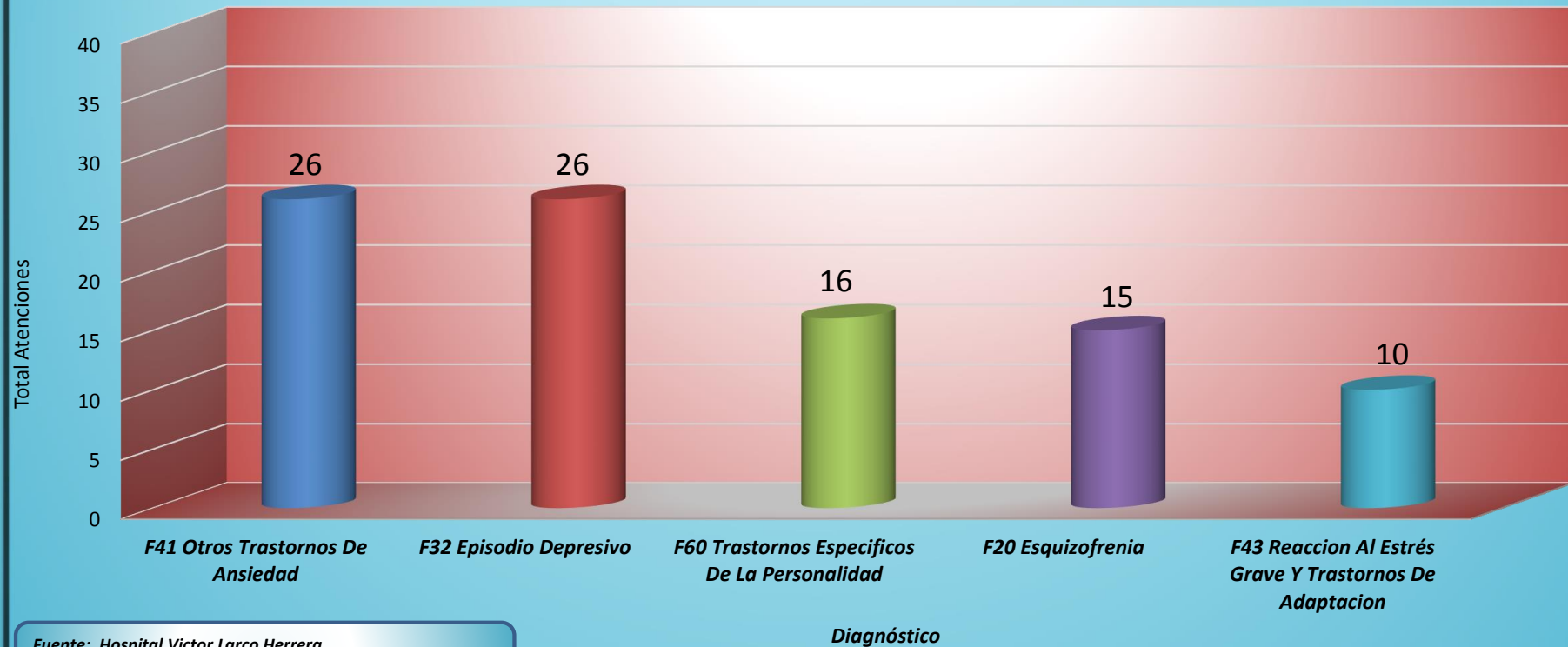
En este gráfico podemos observar que en el Servicio de Adicciones de Consulta Externa en la quincena de Julio se presentó CUATRO casos nuevos de T. M. Y Del C. Debidos Al Uso De Cocaína, UN T. M Y Del C. Debidos Al C. De M. Drogas O De Otras Sustancias Psicotropas, UN caso de Trastornos Mentales Y Del Comportamiento Debidos Al Uso De Alcohol

Primeras Causas de Morbilidad
Consulta Externa Psiquiatría Niños Y Adolescentes - Pacientes Nuevos
al 15 de Julio 2016
Gráfico N° 2



En este gráfico podemos observar que en el Servicio de Consulta Externa de Niños y Adolescentes en la quincena de Julio se presentaron DOCE casos nuevos de Trastornos De La Conducta, en segundo lugar ONCE casos de Trastornos Hipercinéticos, OCHO de Trastornos Emocionales De Comienzo Especifico En La Niñez, SIETE de Trastornos Especificos Del Desarrollo Del Habla Y Del Lenguaje y finalmente SEIS casos nuevos de Trastornos Mixtos De La Conducta Y De Las Emociones.

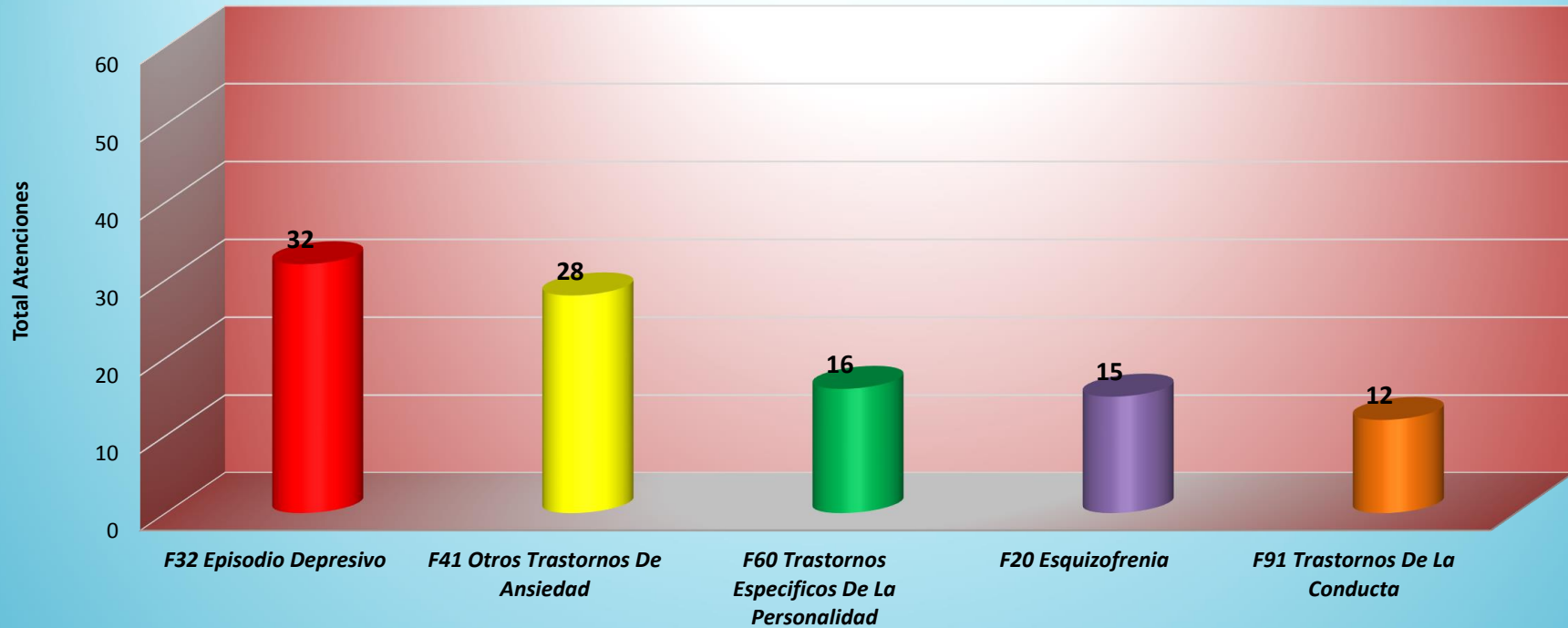
Primeras Causas de Morbilidad
Consulta Externa Psiquiatría Adultos - Pacientes Nuevos
al 15 de Julio 2016
Gráfico N° 3



Fuente: Hospital Victor Larco Herrera
Oficina de Estadística e Informática

En este gráfico podemos observar que en el Servicio de Consulta Externa de Adultos en la quincena de julio se presentaron VENTISEIS caso nuevo de Otros Trastornos De Ansiedad y de Episodio Depresivo, en segundo lugar DIECISEIS de Trastornos Específicos De La Personalidad, QUINCE casos de Esquizofrenia, y DIEZ de Reacción Al Estrés Grave Y Trastornos De Adaptación.

**Primeras Causas de Morbilidad de todas las Consultas Externas Psiquiatría
(Adultos + Niños + Adicciones) – Pacientes Nuevos
al 15 Julio 2016
Gráfico N° 4**

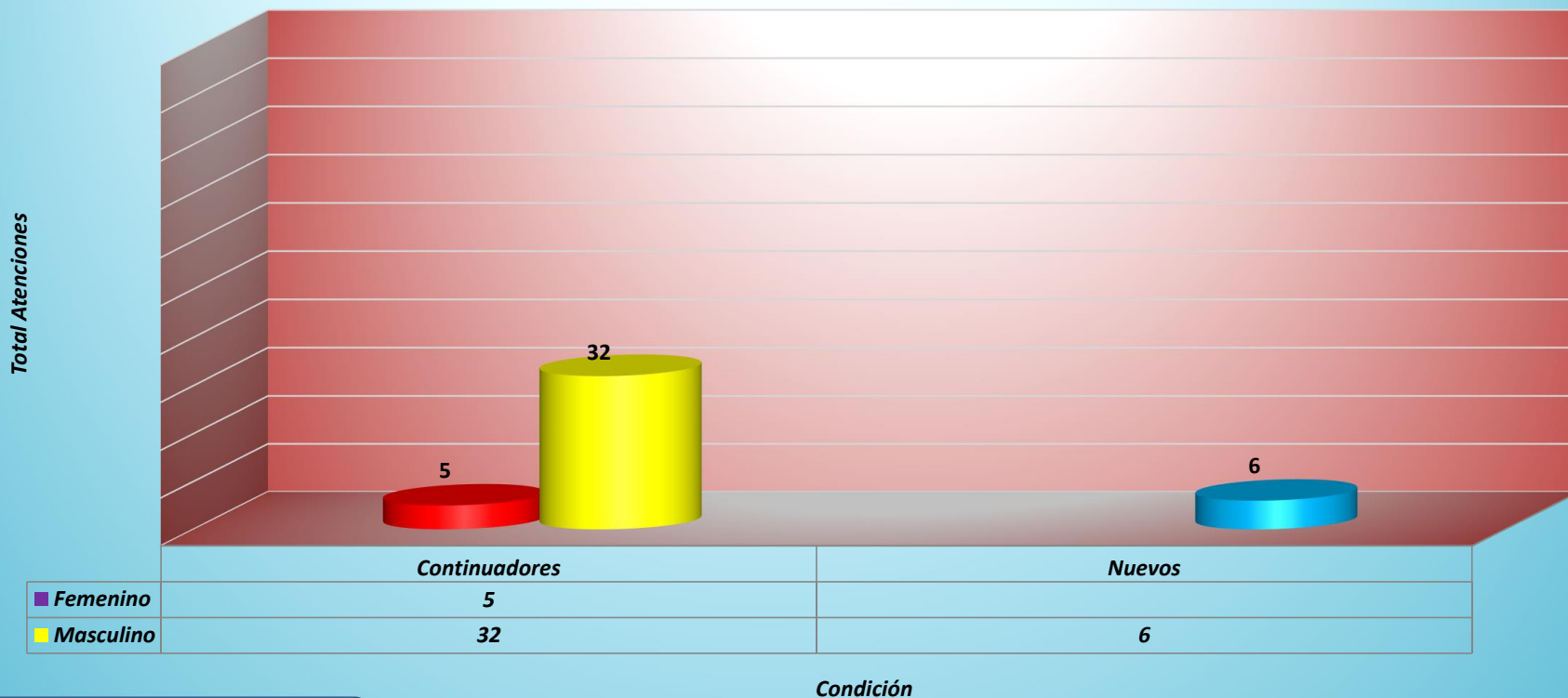


Fuente: Hospital Victor Larco Herrera
Oficina de Estadística e Informática

Diagnóstico

En la gráfica podemos observar que en las tres actividades juntas de Consulta Externa Psiquiatría (Adicciones + Niños y Adolescentes+ Adultos) en primer lugar esta Episodio Depresivo con 32 casos nuevos, seguido de Otros Trastornos De Ansiedad 28, Trastornos Específicos De La Personalidad con 16 casos nuevos, Esquizofrenia con 15 y Trastornos De La Conducta con 12 casos nuevos respectivamente.

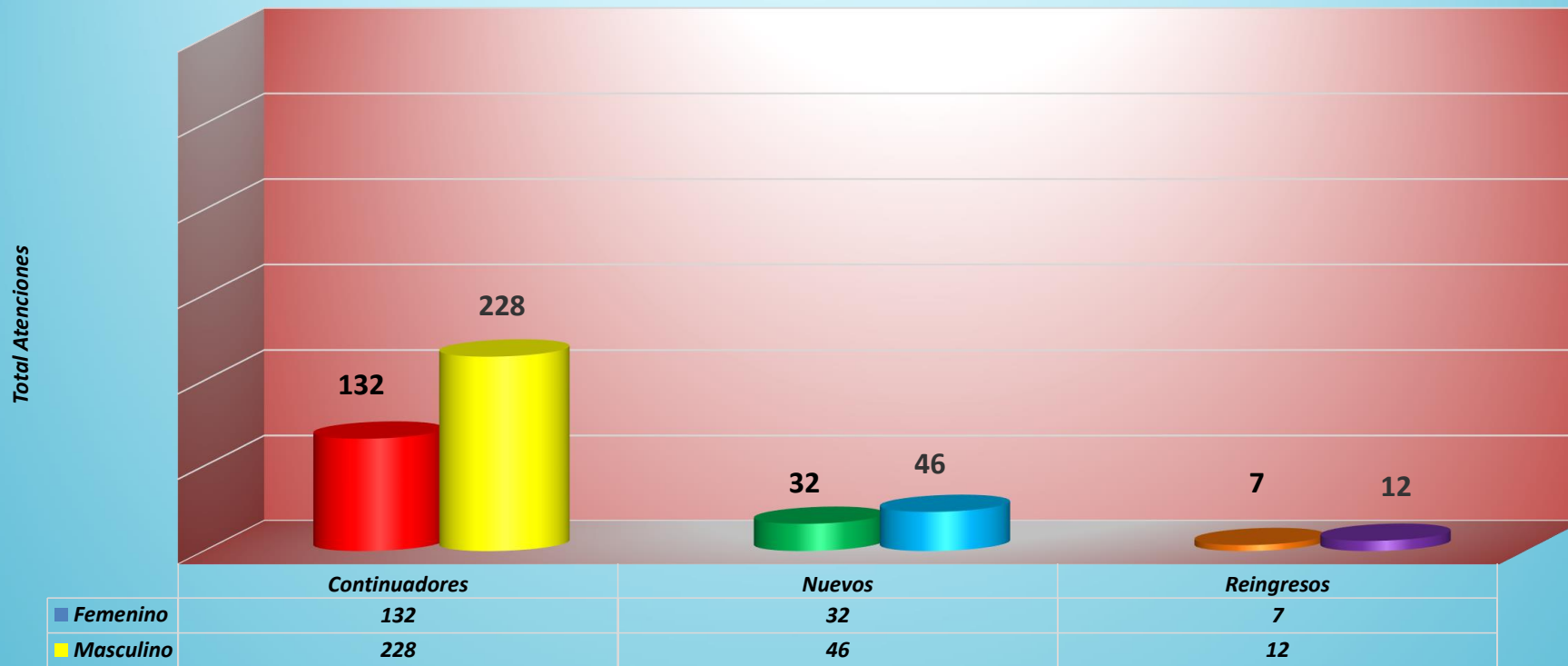
**Consulta Externas Psiquiatría Adicciones - Condición Por Sexo
al 15 de Julio 2016
Gráfico Nº 5**



Fuente: Hospital Victor Larco Herrera
Oficina de Estadística e Informática

En el caso de la consulta externa de psiquiatría de Adicciones, se aprecia en la quincena de Julio, una mayor cantidad de varones atendidos, casi 6 veces más, en nuevos, y en continuadores. solo se presenta n 6 del genero masculino .

**Consulta Externas Psiquiatría Niños y Adolescentes por Condición y Sexo
al 15 de Julio 2016
Gráfico N° 6**

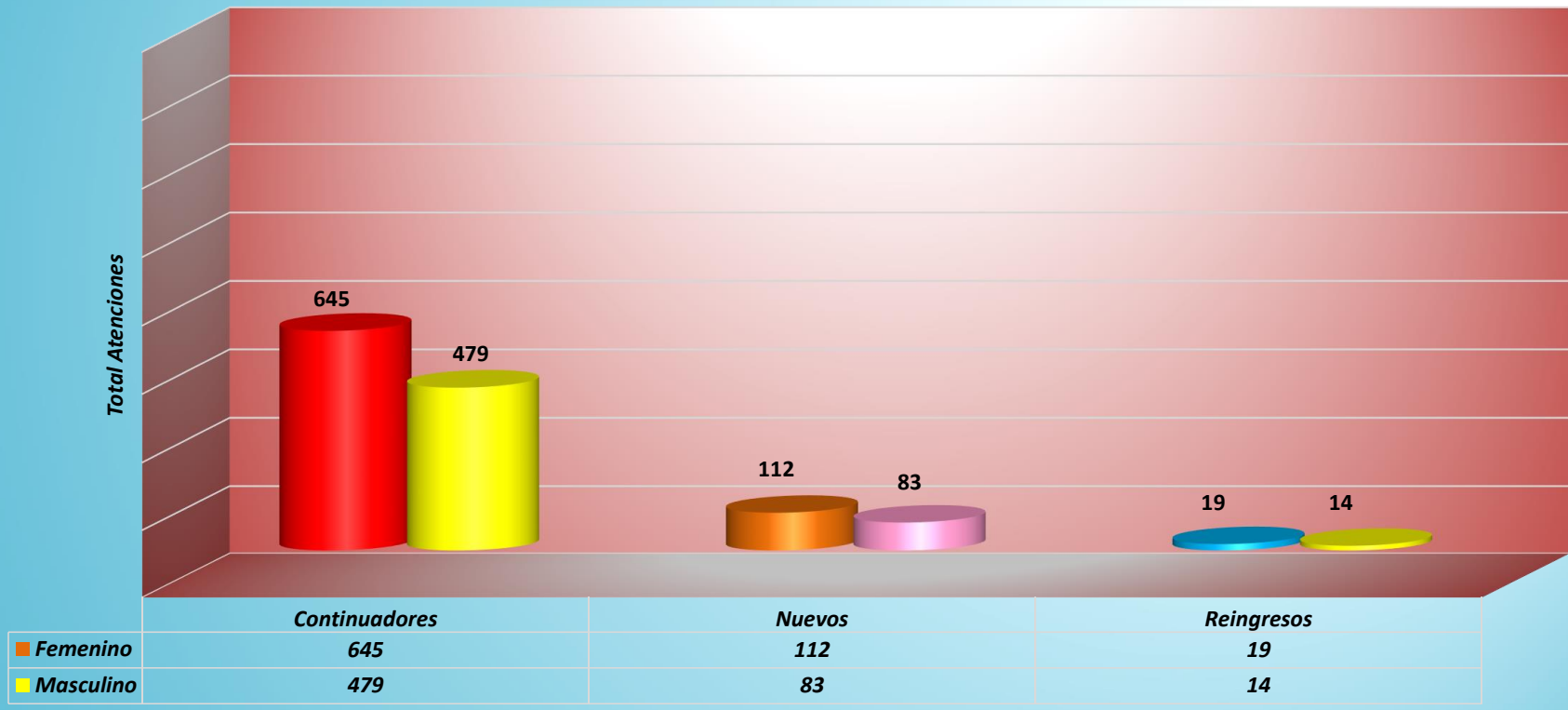


Fuente: Hospital Victor Larco Herrera
Oficina de Estadística e Informática

Condición

Este gráfico nos muestra que en consulta externa de niños y adolescentes, en la quincena de Julio, la proporción de atención de varones es mayor que el de mujeres y esa proporción se mantiene en los pacientes nuevos, continuadores y reingresos.

**Consulta Externas Psiquiatría "Adultos" Por Condición Y Sexo
al 15 de Julio 2016
Gráfico N° 7**

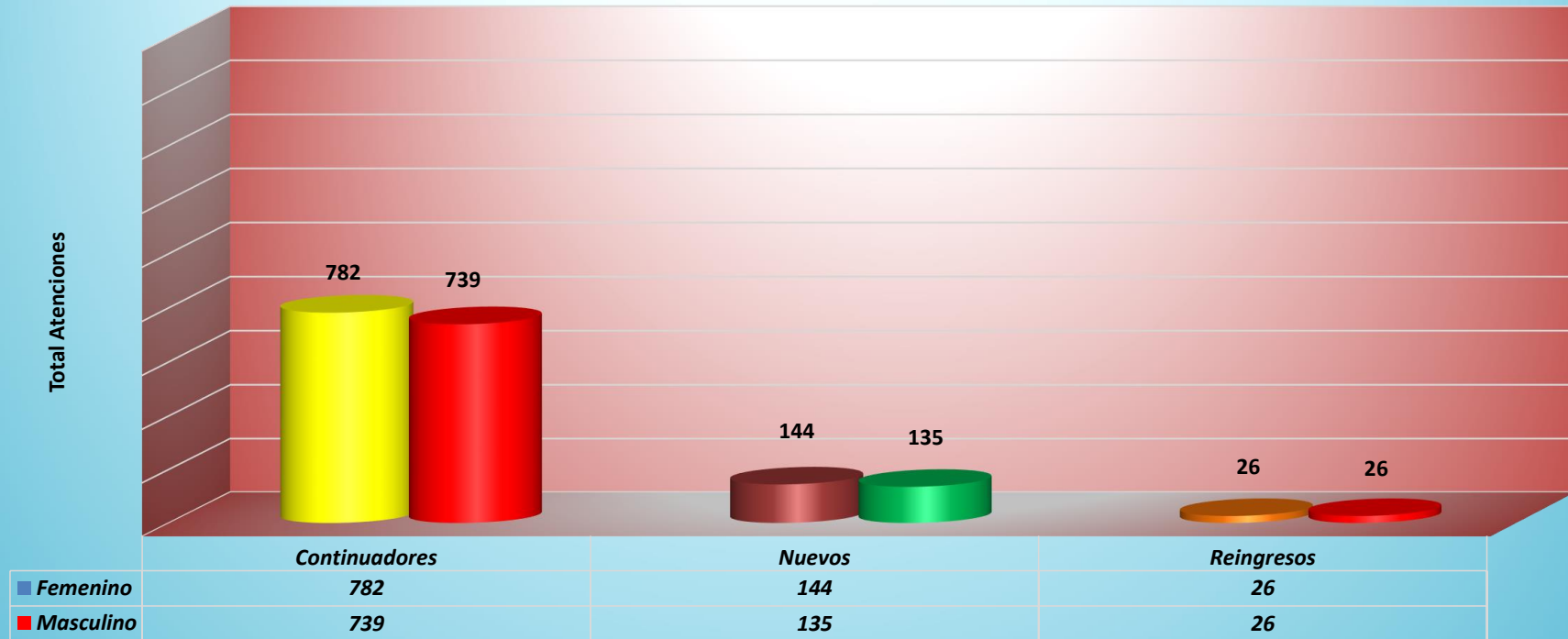


Fuente: Hospital Victor Larco Herrera

Condición

En el caso de la consulta externa de adultos, se aprecia en la quincena de Julio, una mayor cantidad de mujeres atendidas, tanto en nuevos, como en continuadores y reingresos.

**Todas las Consultas Externas de Psiquiatría (Adultos + Niños + Adicciones)
al 15 de Julio 2016
Gráfica N° 8**

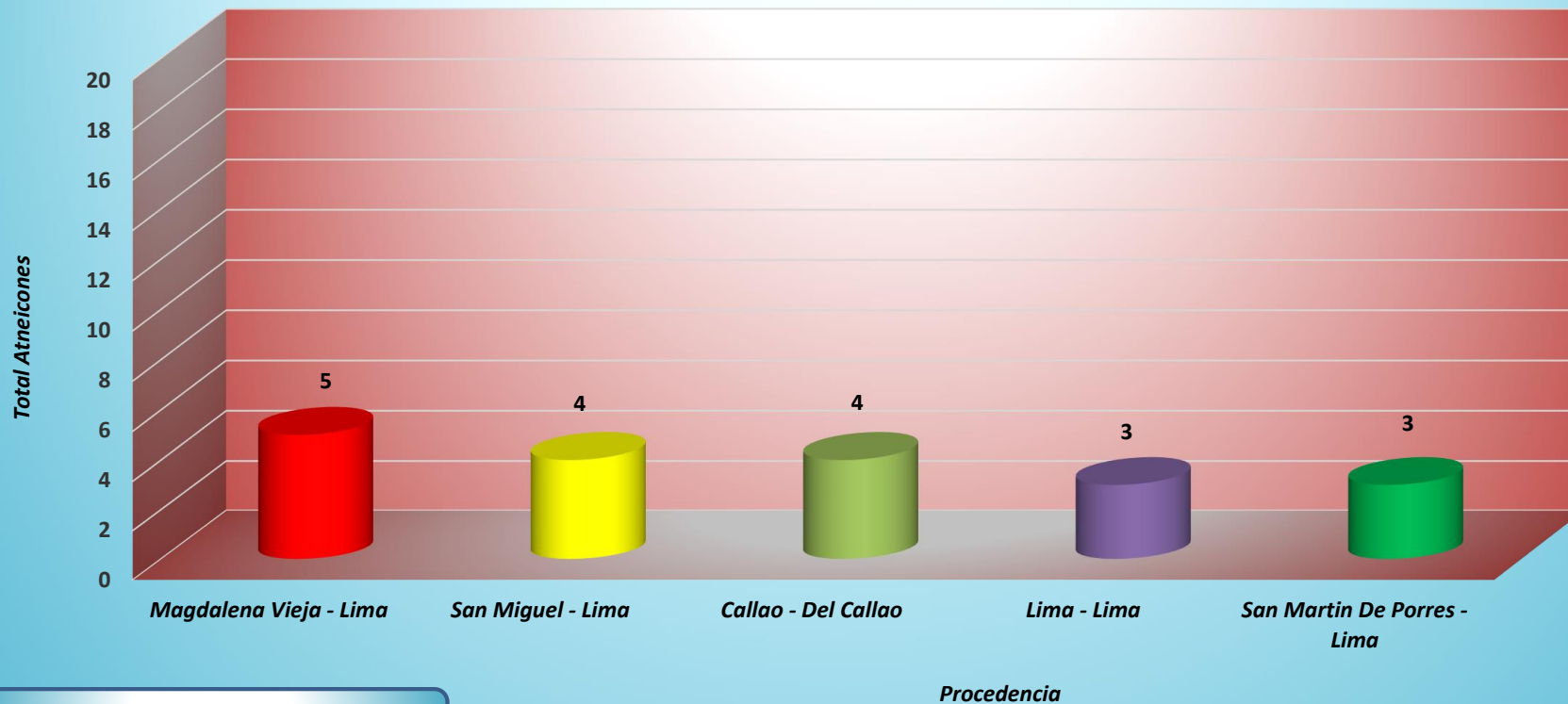


Fuente: Hospital Victor Larco Herrera
Oficina de Estadística e Informática

Condición

En relación a todas las consultas (niños, adultos y adicciones), en la quincena de Julio, se observa que prácticamente la cantidad de varones y mujeres atendidos es muy similar, tanto en nuevos como en continuadores y reingresos.

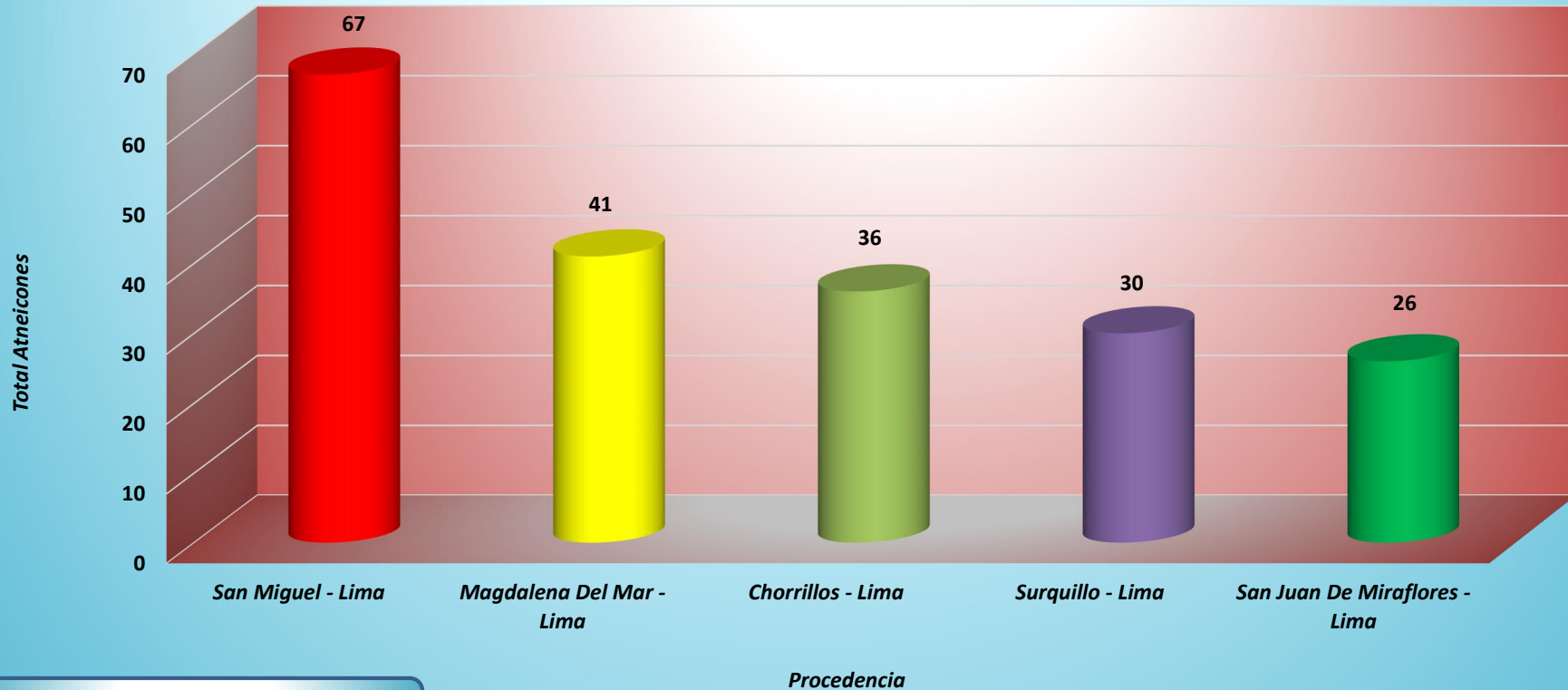
**Primeros Lugares de Procedencia en Consulta Externa Adicciones
al 15 de Julio 2016
Gráfico N° 9**



Fuente: Hospital Victor Larco Herrera
Oficina de Estadística e Informática

Los casos de adicciones que acudieron a consulta externa en la quincena de julio procedieron en primer lugar de Magdalena Vieja, luego del San Miguel, Callao, Chorrillos, Lima y SMP.

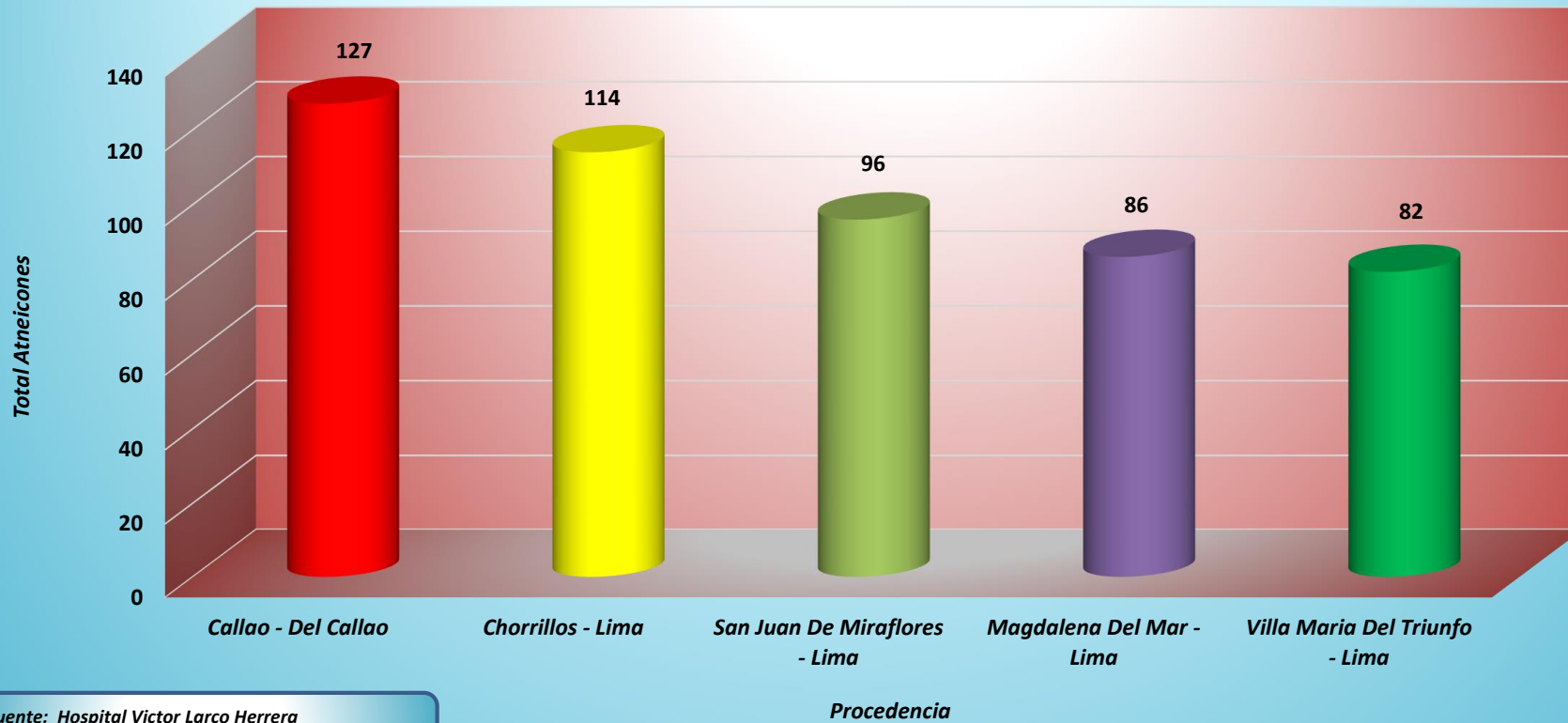
**Primeros Lugares de Procedencia de Consulta Externa
Niños y Adolescentes
al 15 de Julio 2016
Gráfico N° 10**



Fuente: Hospital Victor Larco Herrera
Oficina de Estadística e Informática

Los casos de niños y adolescentes que acudieron a consulta en la quincena de julio procedieron en primer lugar de San Miguel, en segundo lugar de Magdalena del Mar, luego del Chorrillos, Lima y SJM. Esta tendencia se mantiene a lo largo de las quincenas.

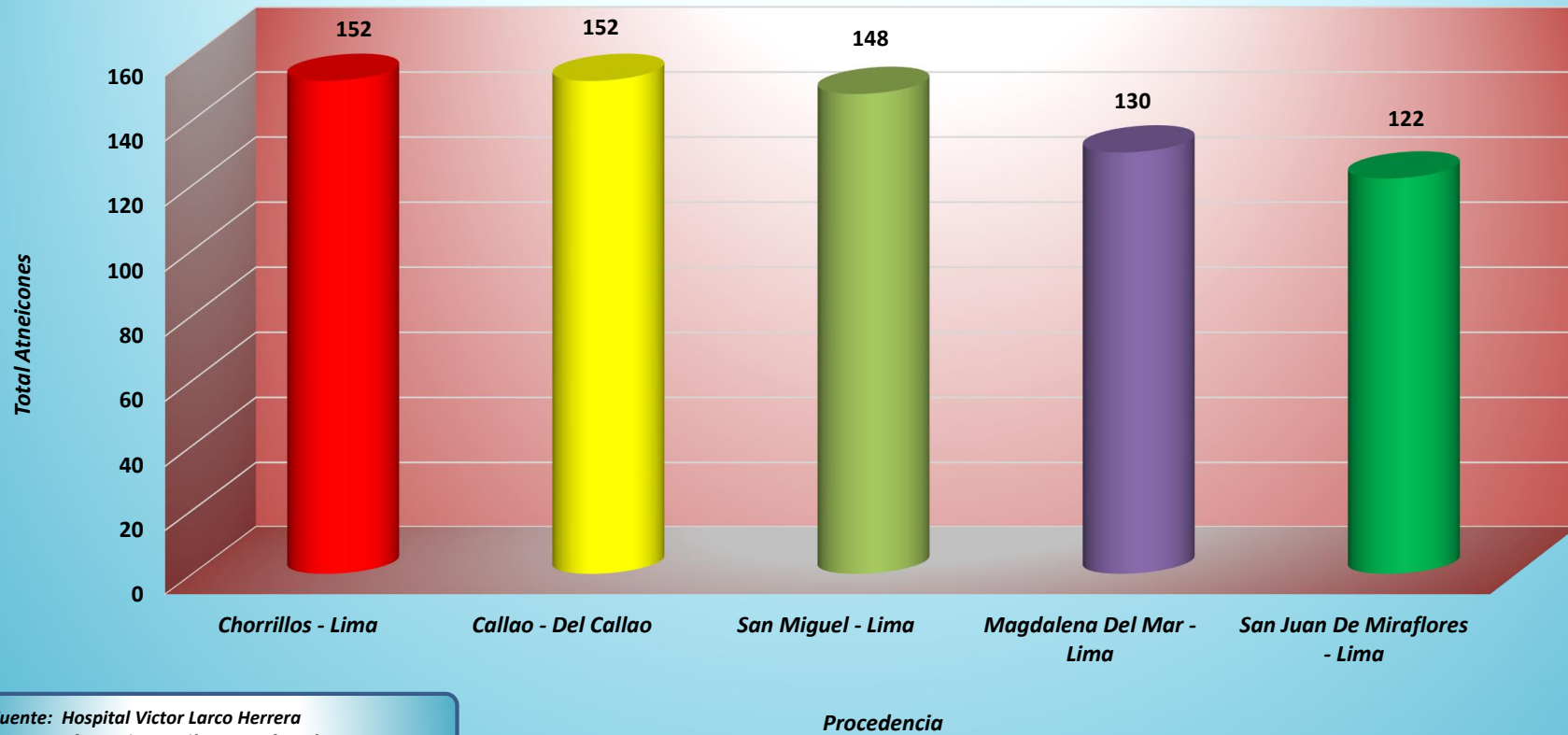
**Primeros Lugares de Procedencia de Consulta Externa Psiquiatría Adultos
al 15 de Julio 2016
Gráfico N° 11**



Fuente: Hospital Victor Larco Herrera
Oficina de Estadística e Informática

Los casos que acudieron a consulta externa de adultos durante la quincena de julio procedieron en primer lugar de frecuencia de Callao, luego Chorrillos, SJM, Magdalena del Mar y VMT .

**Primeros Lugares De Procedencia de toda la Consulta Externa Psiquiatría
(Adultos + Niños + Adicciones)
al 15 de Julio 2016
Gráfico N° 12**



Fuente: Hospital Victor Larco Herrera
Oficina de Estadística e Informática

Si tenemos en cuenta todas las consultas, en la quincena de Julio, los pacientes procedieron en primer lugar del Chorrillos, luego de Callao y el tercer lugar de San Miguel. En cuarto y quinto lugar se sitúan Magdalena del Mar y SJM respectivamente.

**Frecuencia Acumulada Consulta Externa Psiquiatría
Año 2015 & 2016 (datos a la quincena de cada mes)
al 15 de Julio 2016
Gráfica N° 13**

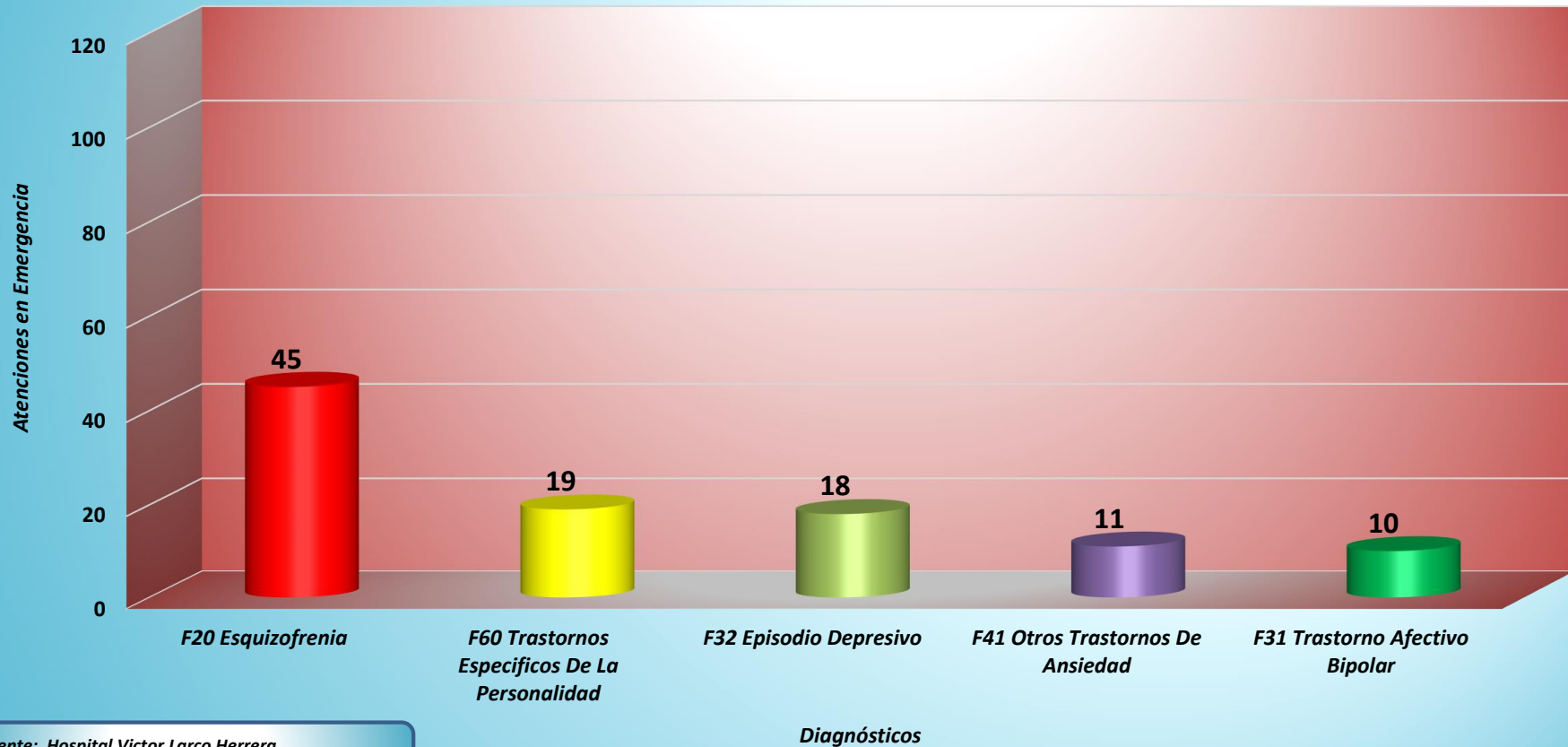


Fuente: Hospital Víctor Larco Herrera
Oficina de Estadística e Informática

Meses

Si tenemos en cuenta las actividades de Consulta Externa en el Hospital Víctor Larco Herrera, en comparación a la quincena de julio del año 2015 (1067 atenciones), en la quincena de julio del 2016 tenemos en total 1852 atenciones, una frecuencia acumulada en decremento respectivamente.

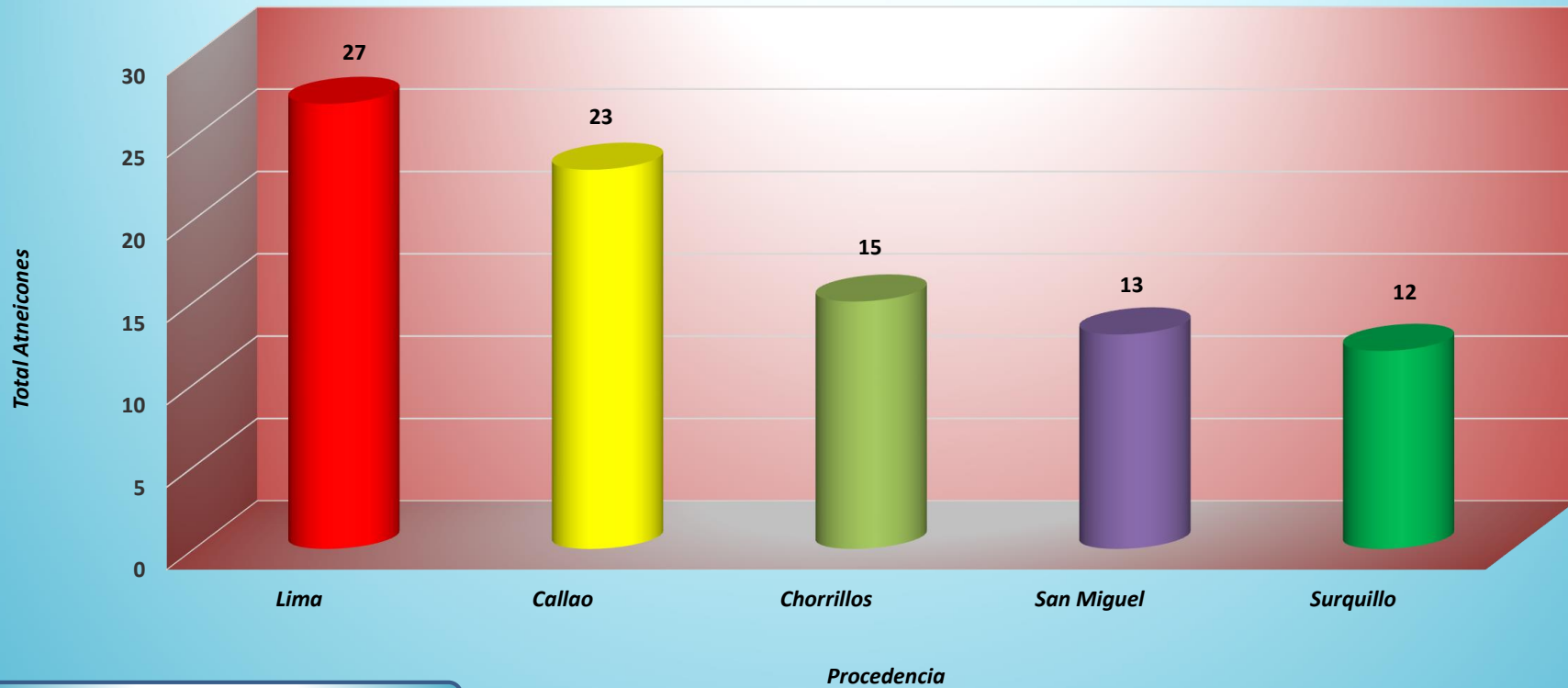
**Primeras Causas de Morbilidad de Ingresos a Emergencia
Al 15 de Julio 2016
Gráfico N° 14**



Fuente: Hospital Victor Larco Herrera
Oficina de Estadística e Informática

La primera causa de morbilidad en el servicio de Emergencia en la quincena de julio fue la esquizofrenia, luego los trastornos Especificos de la Personalidad, en tercer lugar la Episodio Depresivo, en cuarto lugar los trastornos de Ansiedad y en quinto lugar Trastorno Afectivo Bipolar.

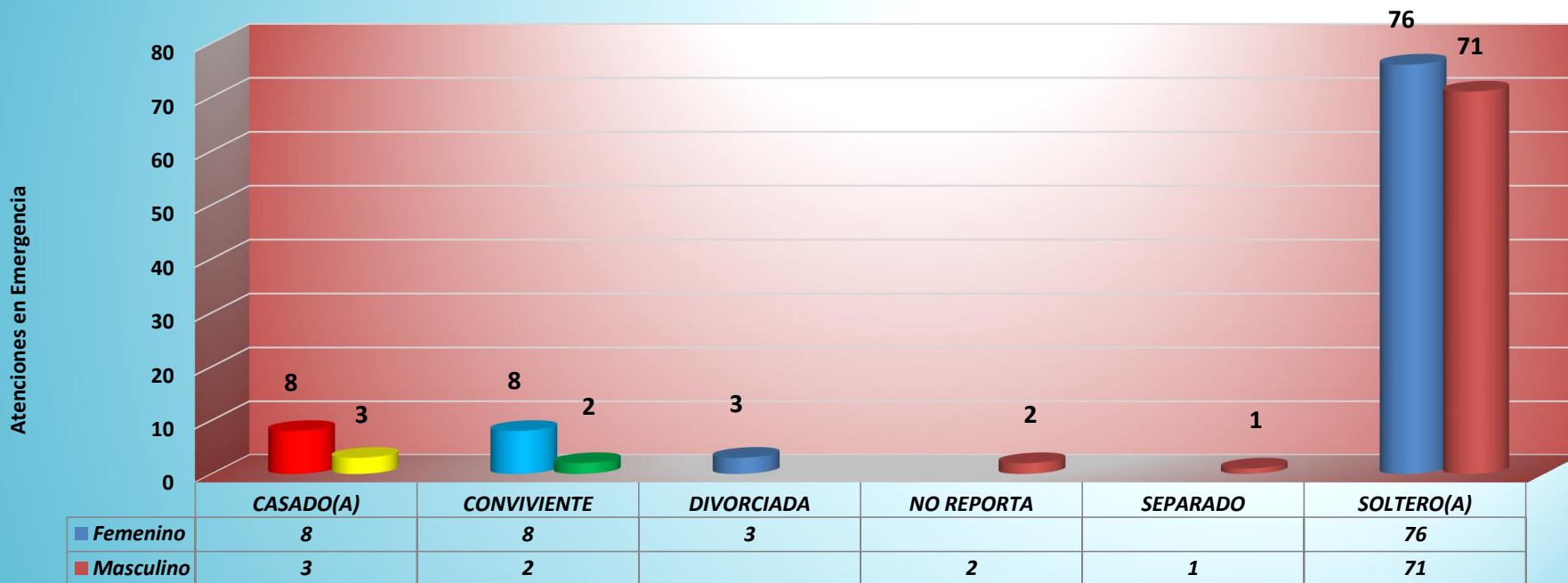
**Primeros Lugares de Procedencia en Emergencia
al 15 de Julio 2016
Gráfico N° 15**



Fuente: Hospital Victor Larco Herrera
Oficina de Estadística e Informática

Los pacientes que acudieron al servicio de emergencia en la quincena de Julio procedieron en primer lugar del Lima, luego del Callao, Chorrillos, San Miguel y surquillo.

**Ingreso por Emergencia por Estado Civil y por Sexo
al 15 Julio 2016
Gráfico N° 16**

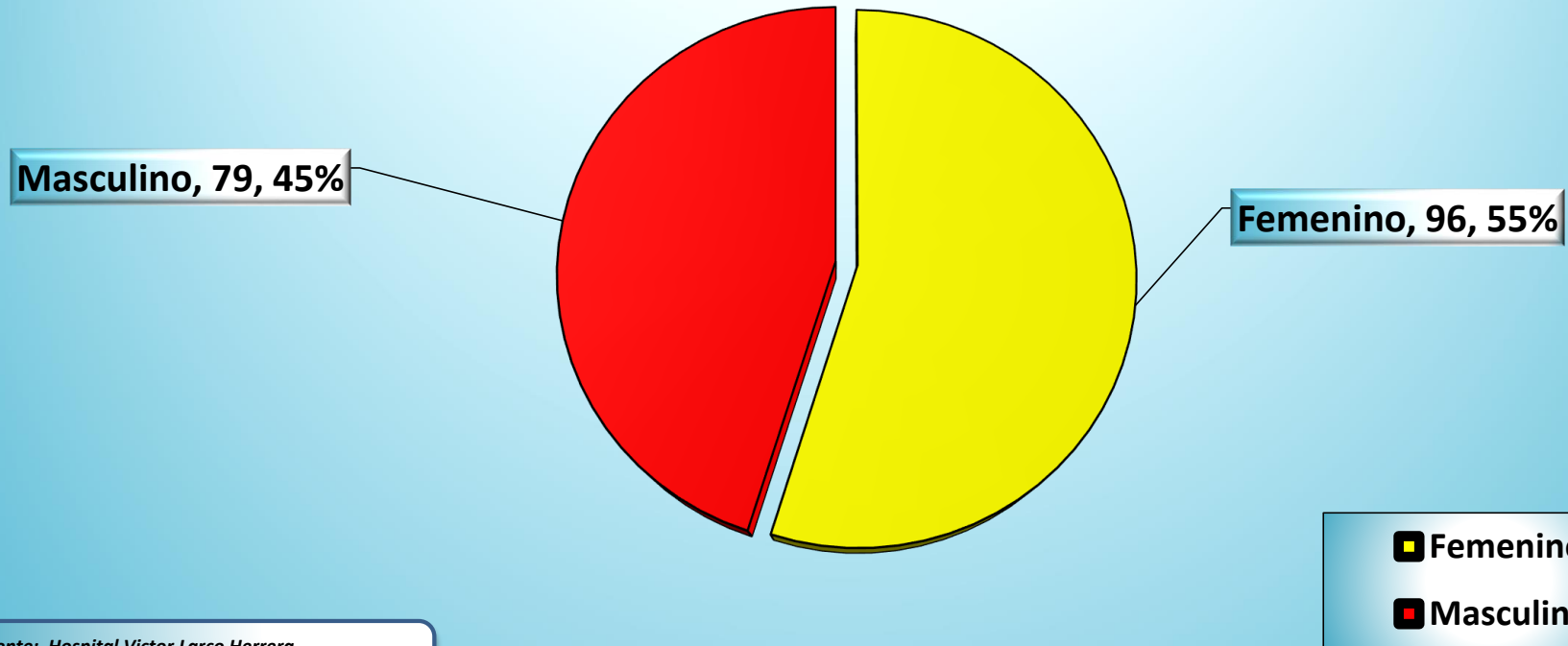


Fuente: Hospital Victor Larco Herrera
Oficina de Estadística e Informática

Estado Civil

En este gráfico se aprecia que en la quincena de julio acudieron una mayor cantidad de pacientes solteros de ambos sexos al servicio de emergencia del HVLH. Es interesante observar que acuden más mujeres casadas, convivientes, divorciadas y viudas en contraste con los varones.

**Ingresos a Emergencia por Sexo
al 15 de Julio 2016
Gráfico N° 17**

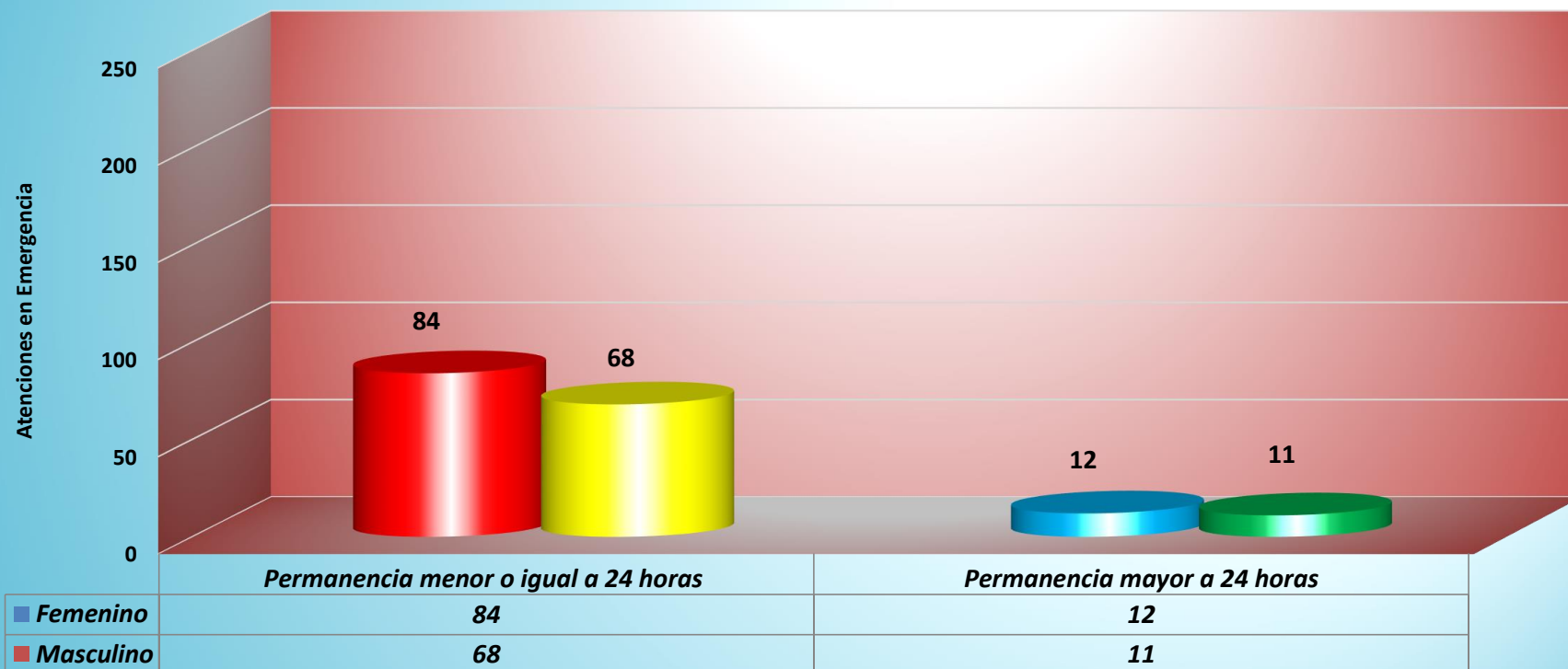


Fuente: Hospital Victor Larco Herrera
Oficina de Estadística e Informática

■ Femenino
■ Masculino

Se aprecia un porcentaje ligeramente mayor de atenciones de mujeres en el servicio de emergencia durante la quincena de julio del 2016.

**Tiempo de Permanencia en Emergencia - por Sexo
al 15 de Julio 2016
Gráfica N° 18**

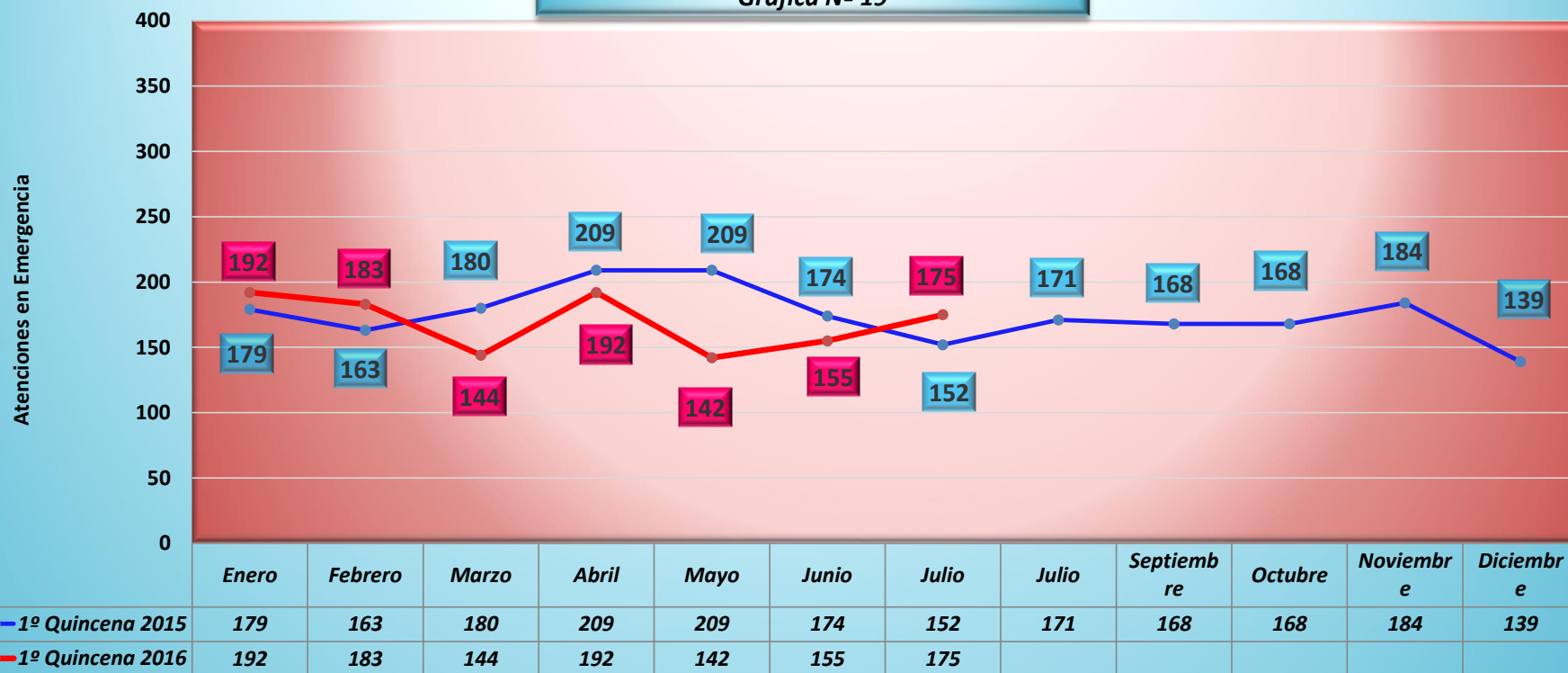


Fuente: Hospital Victor Larco Herrera
Oficina de Estadística e Informática

Tiempo de Permanencia

En este gráfico se observa que en la quincena de julio, la mayoría de pacientes tuvieron una estancia menor o igual a 24 horas, es decir su crisis se resuelve el mismo día de la atención, tanto de varones como de mujeres. Se observa también 22 pacientes con un tiempo de permanencia mayor a 24 horas en ambos generos.

Frecuencia Acumulada de Ingresos a Emergencia
Años 2015 & 2016
al 15 de Julio 2016
Gráfica N° 19

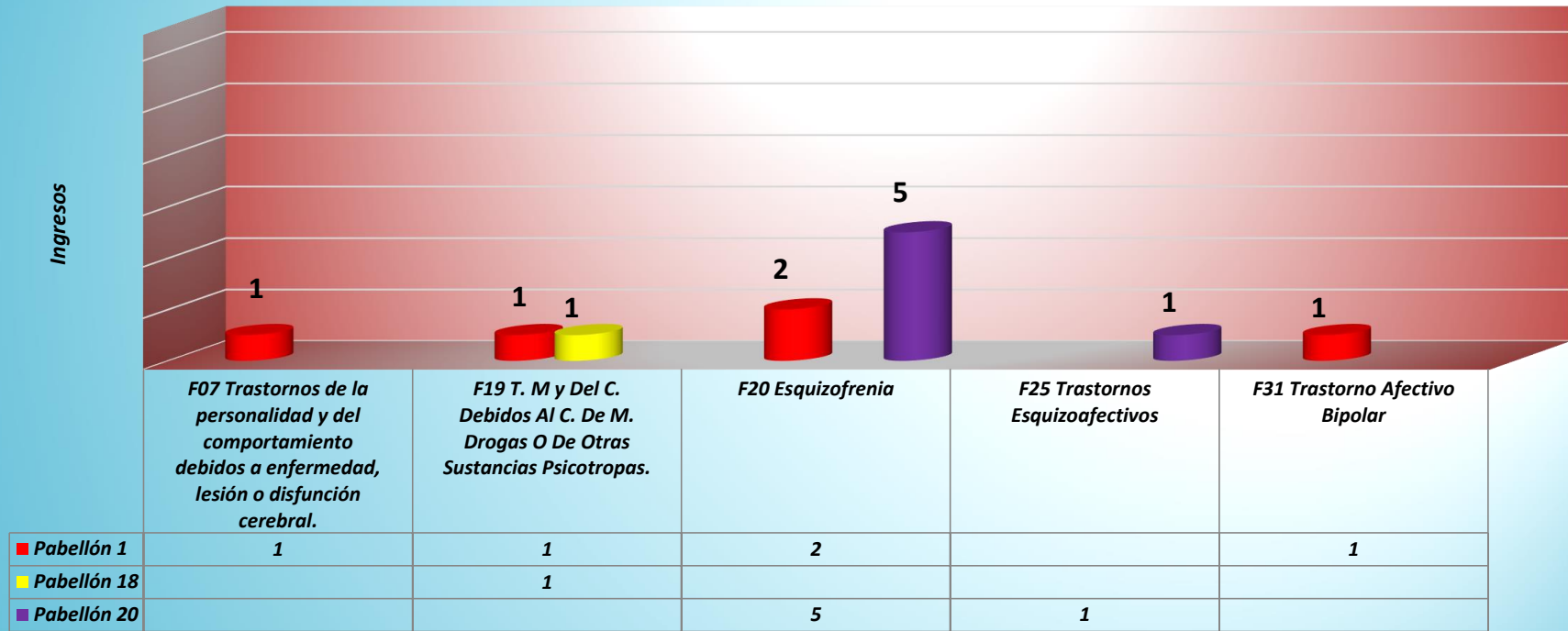


Fuente: Hospital Victor Larco Herrera
 Oficina de Estadística e Informática

Meses

Este gráfico nos muestra la Frecuencia Acumulada de Ingresos a Emergencia. Si comparamos con la quincena de julio del 2015 (152 ingresos), en la quincena de julio de 2016 se produjeron mayor cantidad 175 ingresos,. Esta cifra puede variar durante los periodos siguientes , pues esta tendencia es mantenerse en el promedio observado.

**Distribución de Morbilidad por Ingresos a Pabellones
al 15 de Julio 2016
Gráfico N° 20**

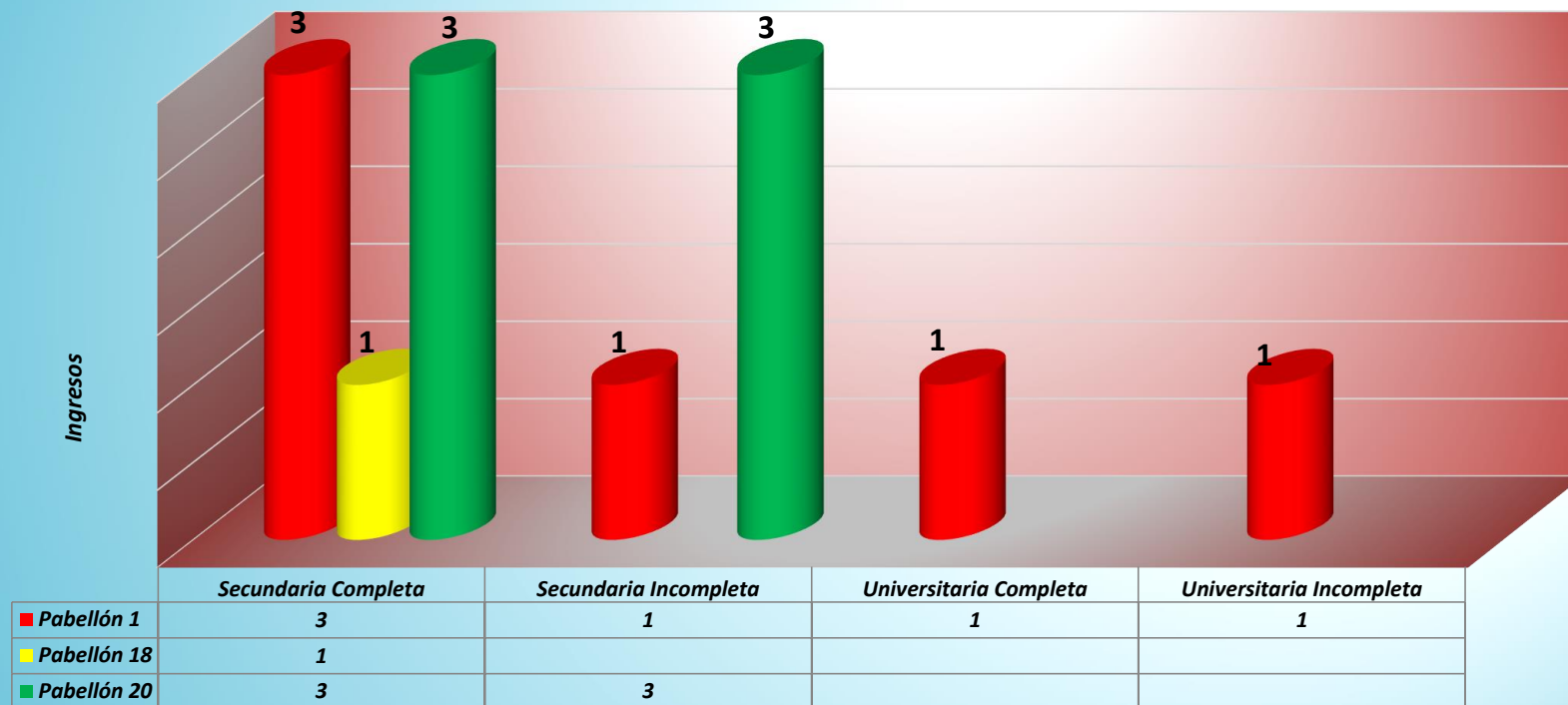


Fuente: Hospital Víctor Larco Herrera

Diagnósticos

En la presenta grafica quincena de julio, se puede apreciar 7 ingresos a los pabellones (1 y 20) con diganostico de Esquizofrenia, en tanto que en el Pabellon 1 hubo UN ingreso con Trastornos de la personalidad y del comportamiento debidos a enfermedad, lesión o disfunción cerebral, al Pabellon 1, hubo un ingreso con T. M y Del C. Debidos Al C. De M. Drogas O De Otras Sustancias Psicotropas., al Pabellón 18 ingreso UNO con el mismo diagnostico, al Peblon 20 hubo UN ingreso con Trastornos Esquizoafetivos, finalmente con Trastorno Afectivo Bipolar, se progujo UN ingreso respectivamente.

**Grado de Educación en Hospitalización a Pabellones
al 15 de Julio 2016
Gráfico N° 21**

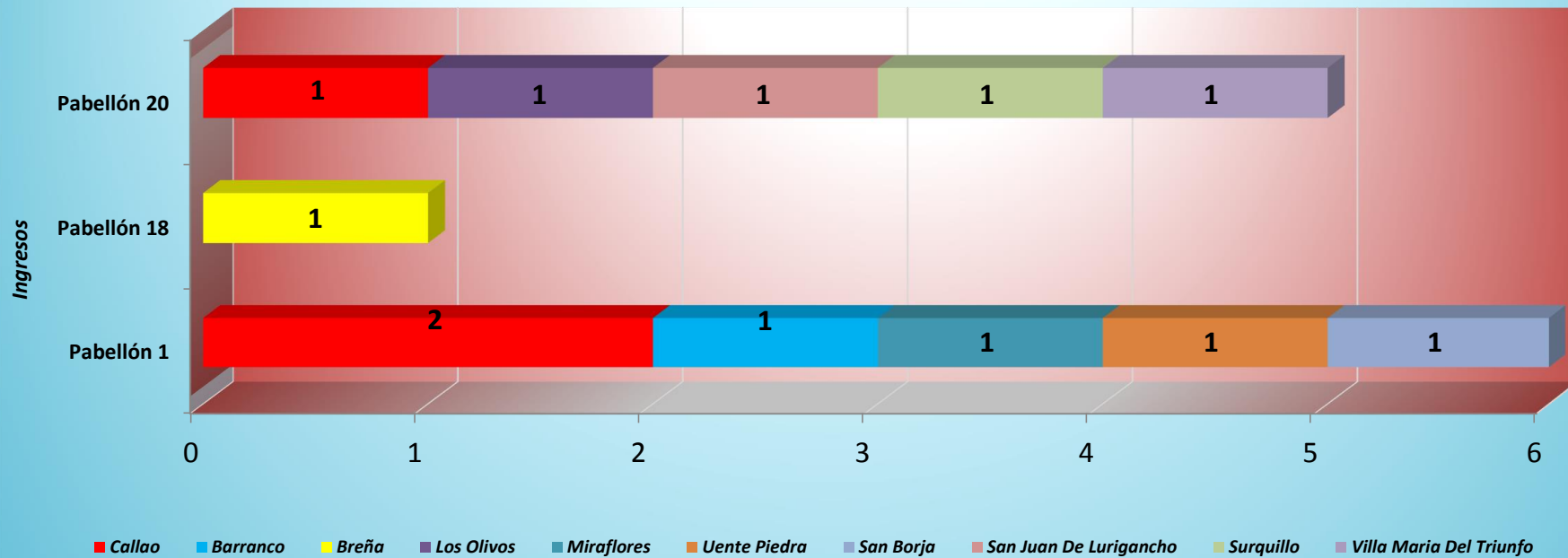


Fuente: Hospital Victor Larco Herrera
Oficina de Estadística e Informática

Grado de Instrucción

La mayoría de pacientes de los pabellones 20, 1 y 18, (total 07 ingresos) en el la quincena de julio, tienen un grado de instrucción de secundaria completa.

**Primeros Lugares de Procedencia en Hospitalización
al 15 de Julio 2016
Gráfica Nº 22**

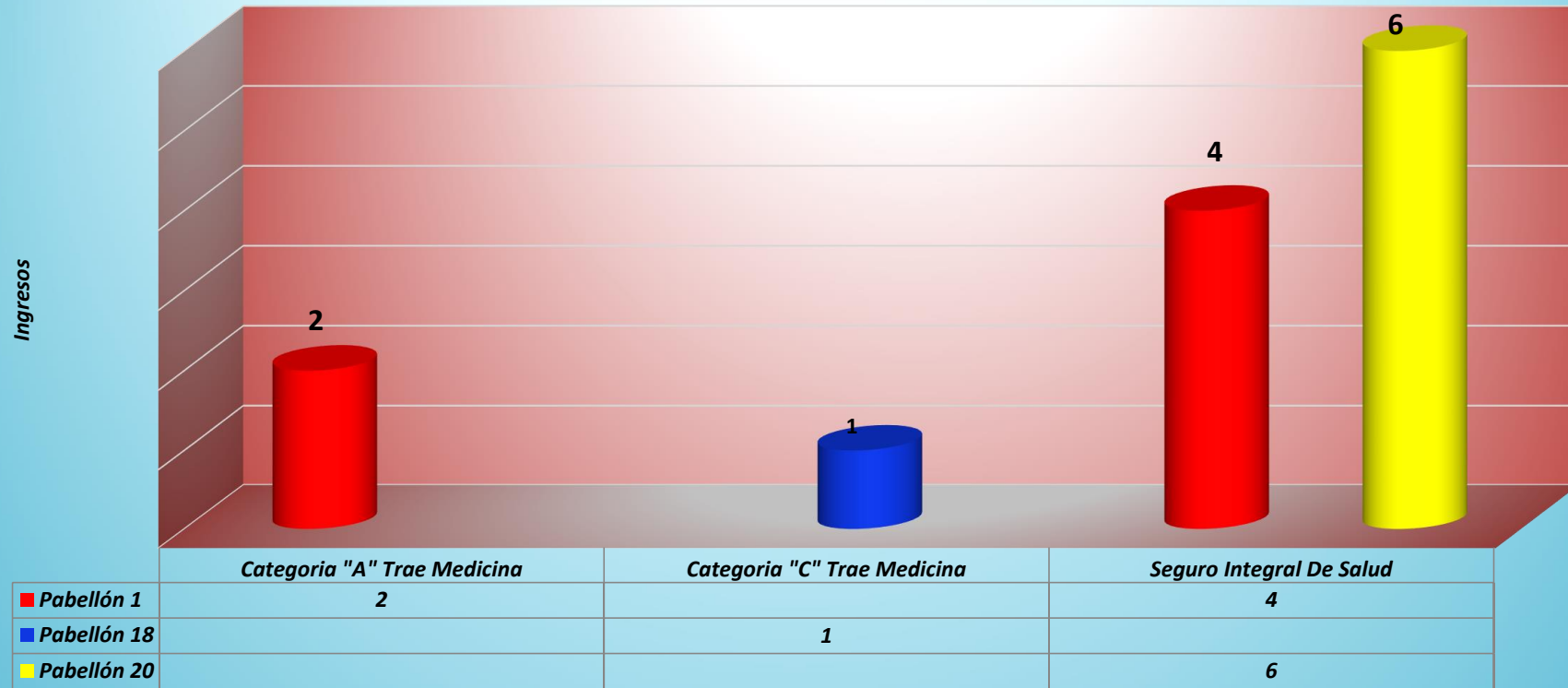


Fuente: Hospital Victor Larco Herrera
Oficina de Estadística e Informática

Procedencia

Durante la quincena de julio 2016, la mayor cantidad de ingresos a Hospitalización se produjo hacia el pabellon 01 con 06 ingresos, en contraste con los pabellones 18 y 20 respectivamente que los ingresos fueron en menor proporción.

**Hospitalización por Categoría Socio Económico
al 15 de Julio 2016
Gráfico N° 23**

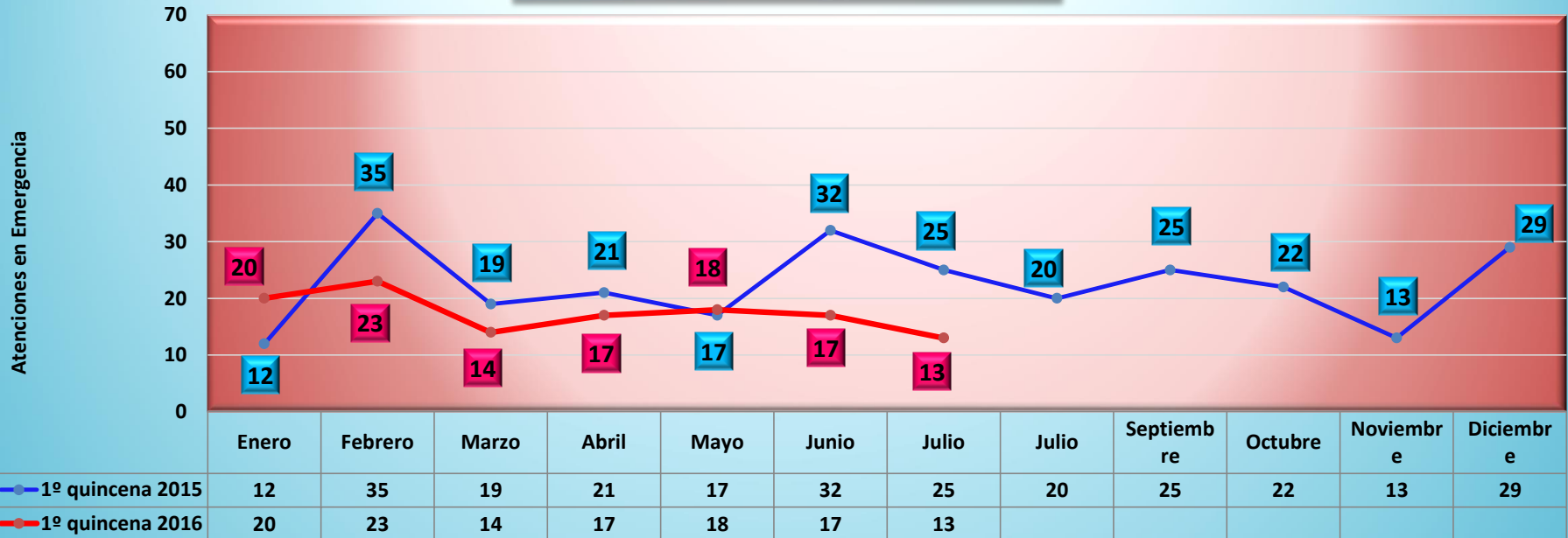


Fuente: Hospital Víctor Larco Herrera
Oficina de Estadística e Informática

Categorías

En la quincena de julio 2016, los pacientes hospitalizados en los pabellones 1, 18 y 20 son en su mayoría (10 pacientes de 13) financiados por el SIS, sólo UNO pertenecen a la categoría "C", 2 en la categoría "A".

Frecuencia Acumulada Servicio de Hospitalización
Años 2015 & 2016
al 15 de Julio
Gráfico N° 24

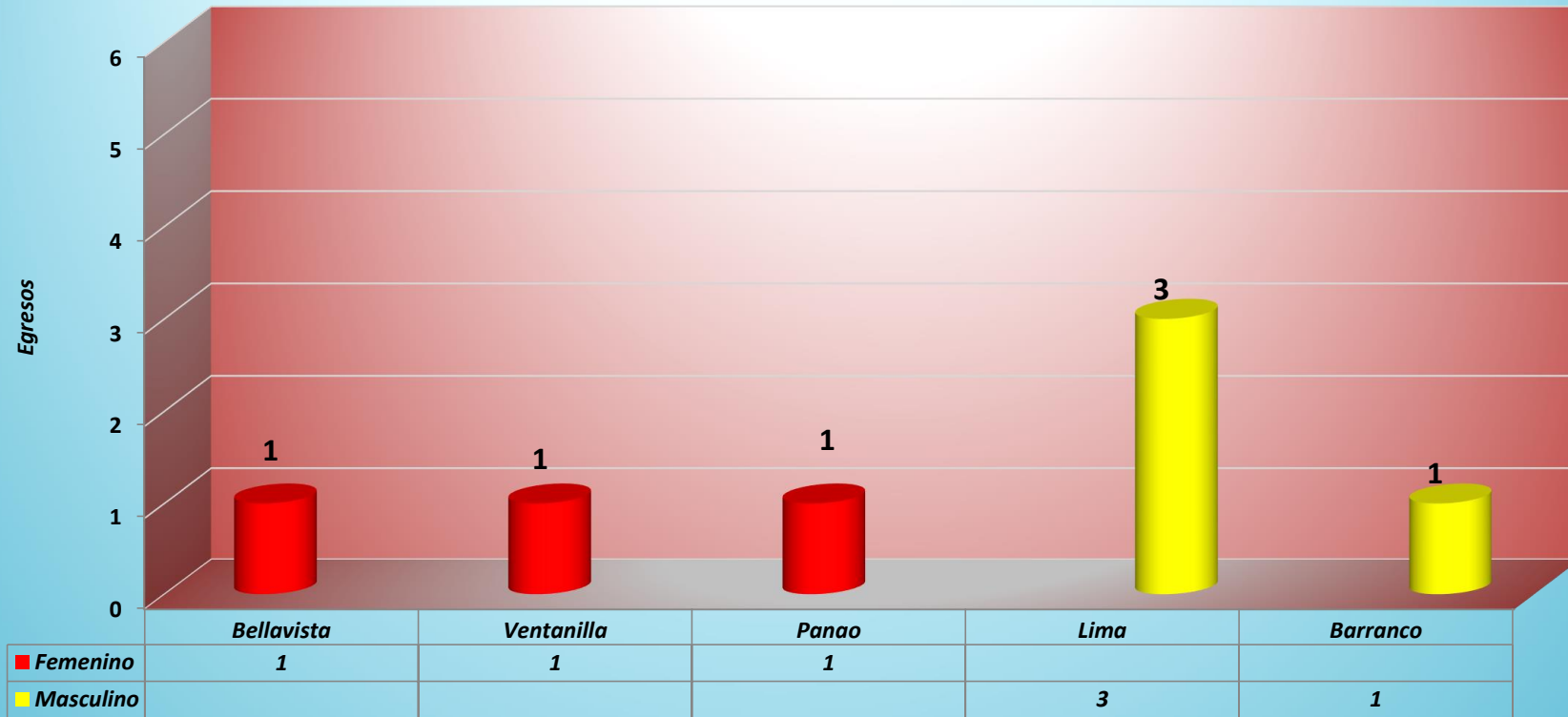


Fuente: Hospital Victor Larco Herrera
 Oficina de Estadística e Informática

Meses

Este gráfico nos muestra la Frecuencia Acumulada en los Servicios de Hospitalización. El número de hospitalizaciones en la quincena de julio del 2015 fue de 25, de menos cantidad en la quincena de julio de este año es de 13. En general existe una tendencia a mantenerse el promedio de hospitalizaciones con una tendencia a disminuir.

**Egresos Hospitalarios Primero Lugares de Procedencia
al 15 de Julio 2016
Gráfico N° 25**

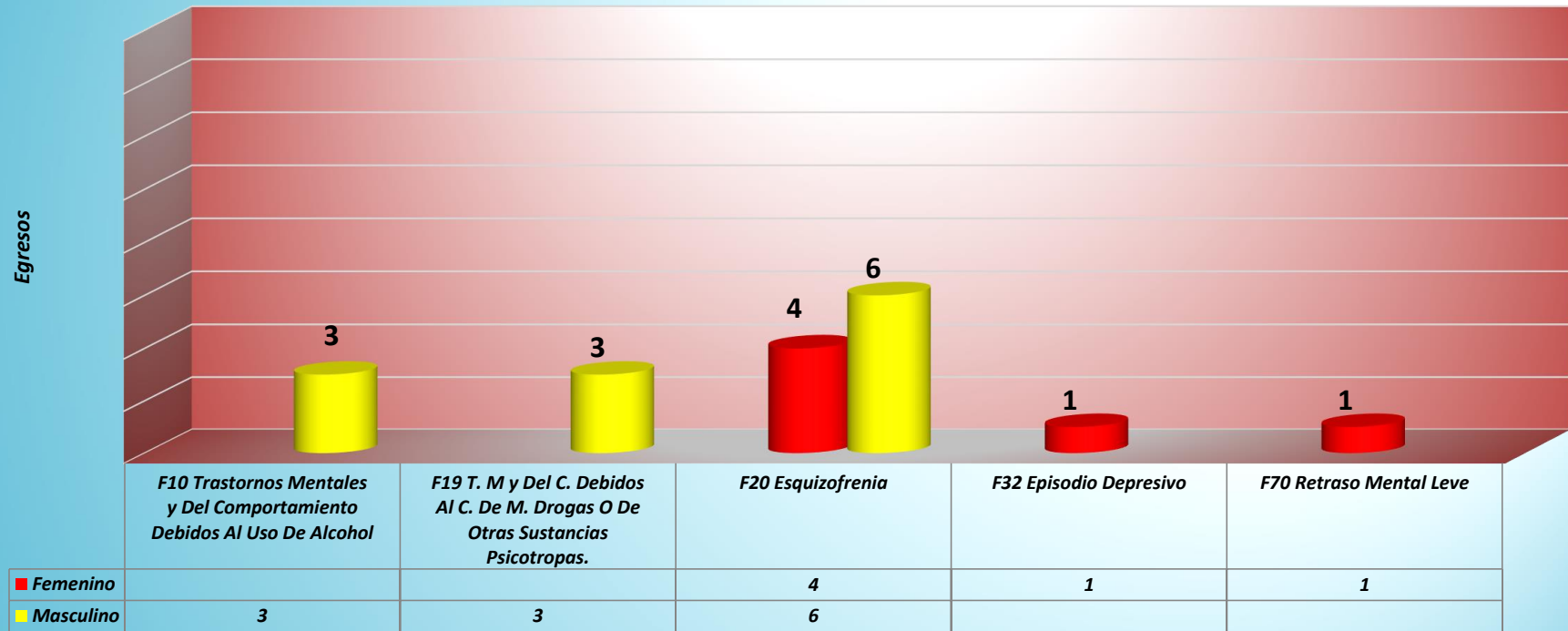


Fuente: Hospital Victor Larco Herrera
Oficina de Estadística e Informática

Procedencia

De acuerdo a las altas o egresos, los pacientes retornaron a su lugar de procedencia, que fueron en el caso de los varones la mayoría de Bellavista, Venanilla y en el caso de las mujeres de Lima y Barranco.

**Primeras Causas de Morbilidad en Egresos Hospitalarios
al 15 de Julio 2016
Gráfico N° 26**

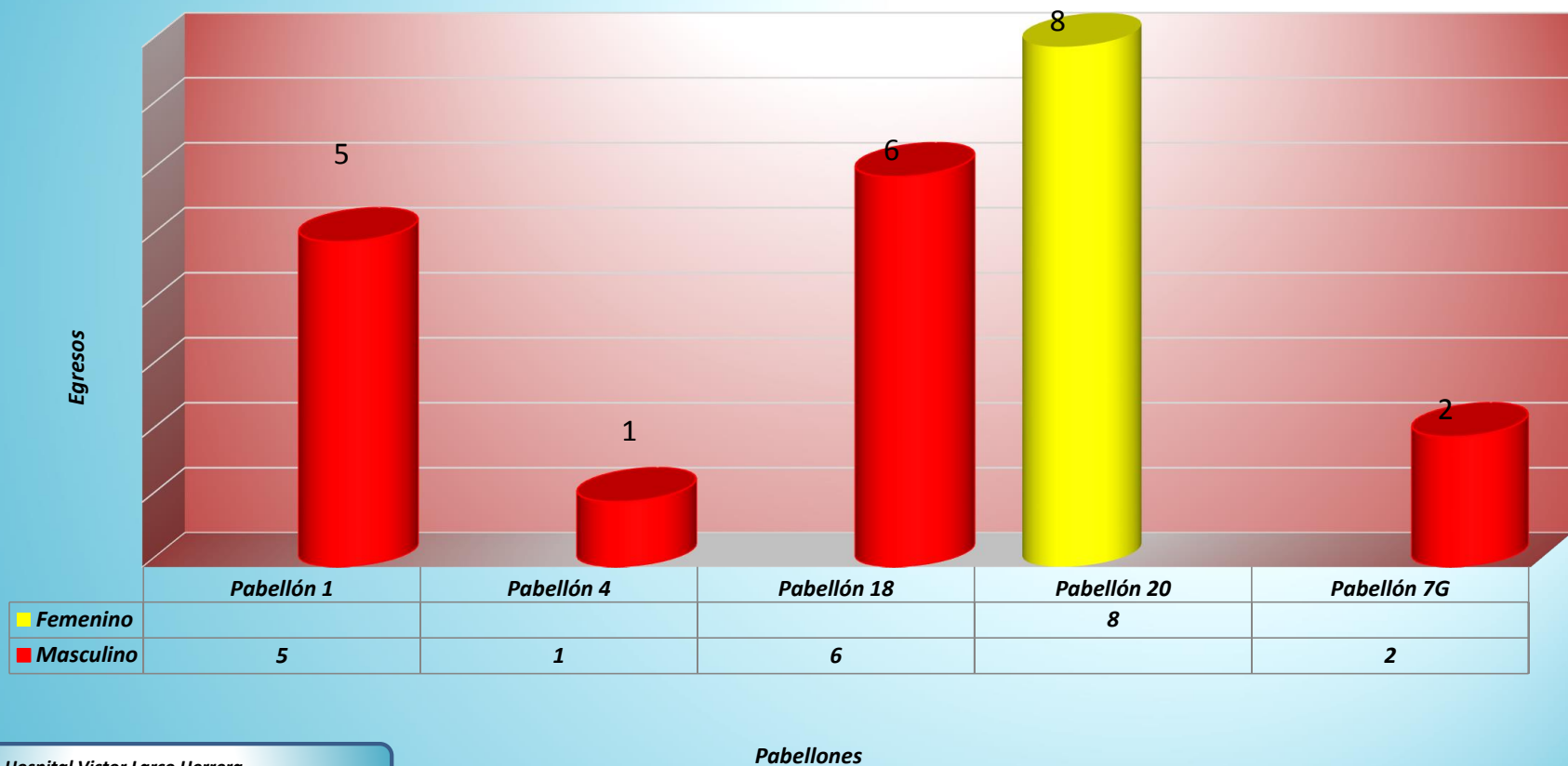


Fuente: Hospital Victor Larco Herrera
Oficina de Estadística e Informática

Diagnósticos

En la siguiente grafica correspondiente a la quincena de julio 2016, se puede apreciar que en ambos géneros están en primer lugar la Esquizofrenia (4 mujeres y 6 hombres, seguido de Trastornos Mentales y Del Comportamiento Debidos Al Uso De Alcohol (03 hombres) y M y Del C. Debidos Al C. De M. Drogas O De Otras Sustancias Psicótropas (3 hombres), finalmente observamos que UNA mujer tuvo Episodio Depresivo y OTRA Retraso Mental Leve.

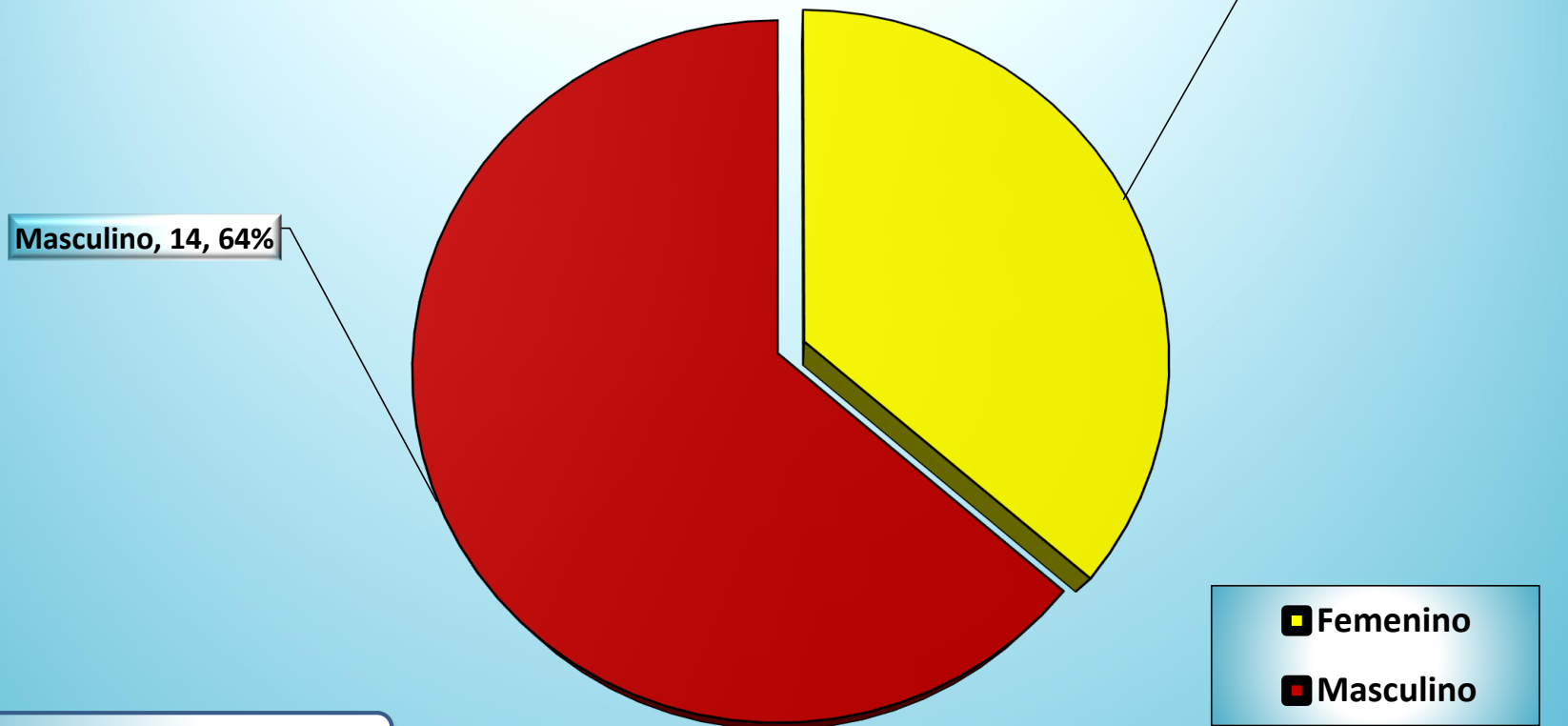
**Egresos Hospitalarios por Pabellones y por Sexo
al 15 de Julio 2016
Gráfico N° 27**



Fuente: Hospital Victor Larco Herrera
Oficina de Estadística e Informática

Los egresos durante la quincena de julio de 2016 fueron fueron 8 mujeres del pabellón 20, seguido del SEIS pacientes en el pabellon 18, y en el pabellón 1 CINCO varones; DOS paciente s masculino en el pabellón 7G, otro paciente en el mismo Pabellón 4.

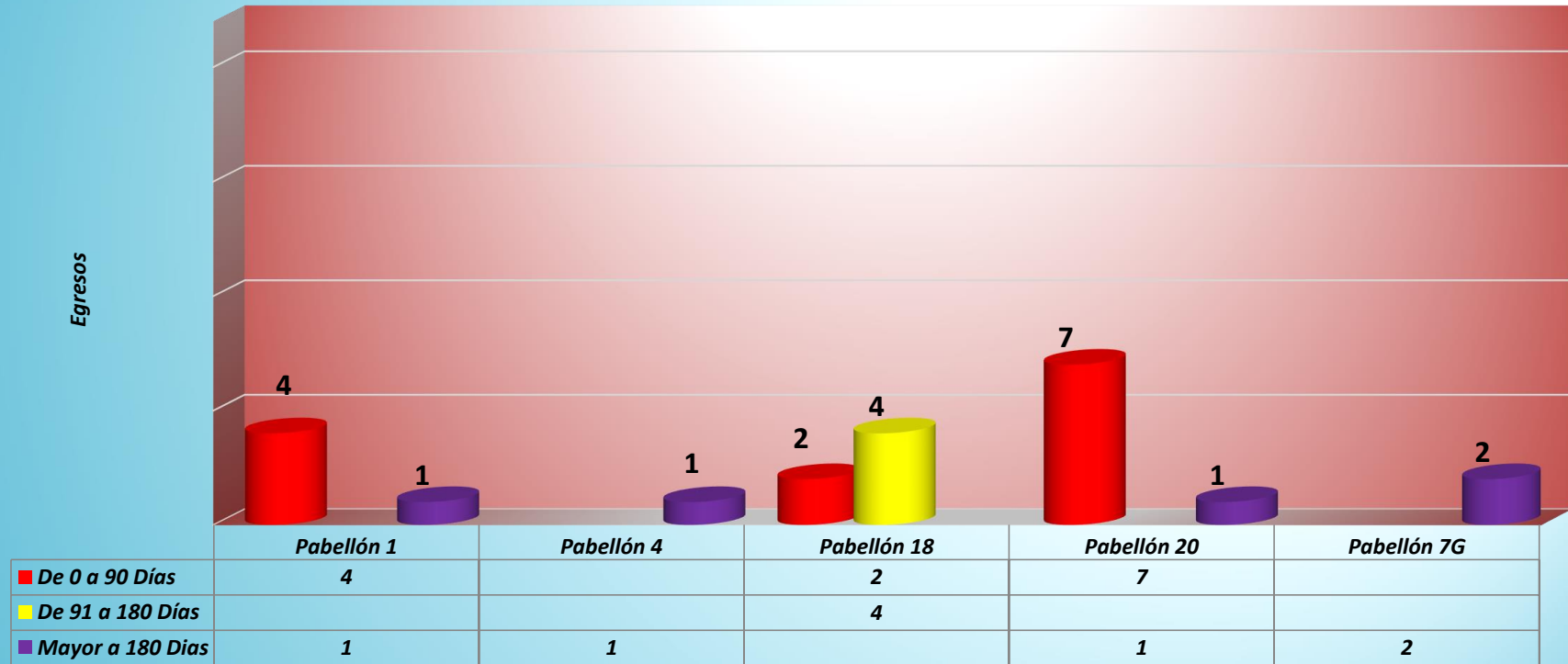
**Distribución de Egresos por Sexo
al 15 de Julio 2016
Gráfico N° 28**



Fuente: Hospital Victor Larco Herrera
Oficina de Estadística e Informática

El porcentaje de egresos de los servicios de hospitalización durante la quincena de julio, según este gráfico proporcionado por la Oficina de estadística e informática es de 14 pacientes varones (64%) y 8 mujeres, (36%)

**Numero de Egresos por Estancia y por Pabellones
al 15 de Julio 2016
Gráfico N° 29**

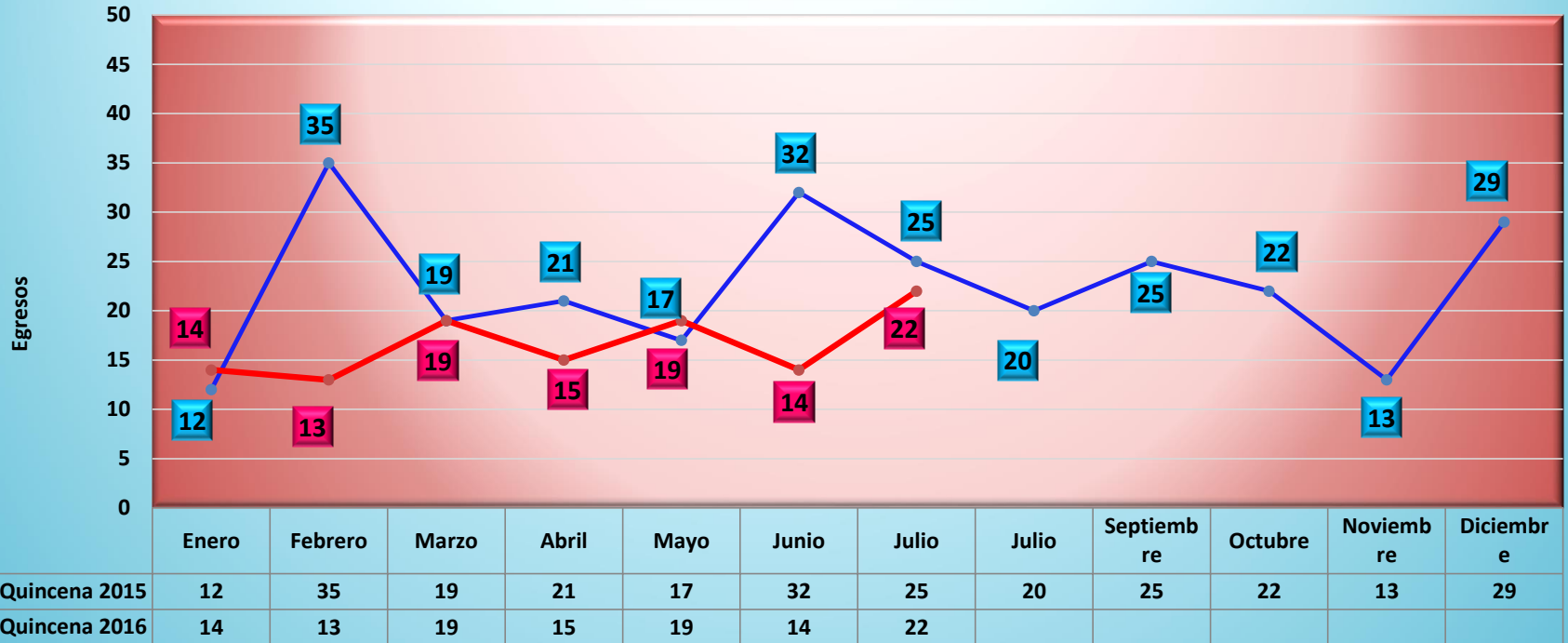


Fuente: Hospital Victor Larco Herrera
Oficina de Estadística e Informática

Pabellones

Este gráfico muestra que la mayor cantidad de egresos hospitalarios durante la quincena de julio tuvieron una estancia entre 0 y 90 días (Pabellones 1, 18 y 20). CUATRO egresos del pabellon 18, tuvieron una estancia entre 91 a 180 días, seguido de CINCO egresos del pabellon 1,4,20 Y 7G, tuvieron una estancia de mayor a 180 días.

Frecuencia Acumulada Egresos
Años 2015 & 2016
al 15 de Julio 2016
Gráfico N° 30



Fuente: Hospital Victor Larco Herrera
Oficina de Estadística e Informática

Meses

Esta gráfica nos muestra la cantidad de Egresos de los Servicios de Hospitalización, mes a mes. En la quincena de JULIO del 2015 se produjeron 25 Egresos mientras que la quincena de julio de 2016 se produjeron 22 Egresos. Se observa una discreta adisminucion de la cantidad de egresos en los últimos dos meses.