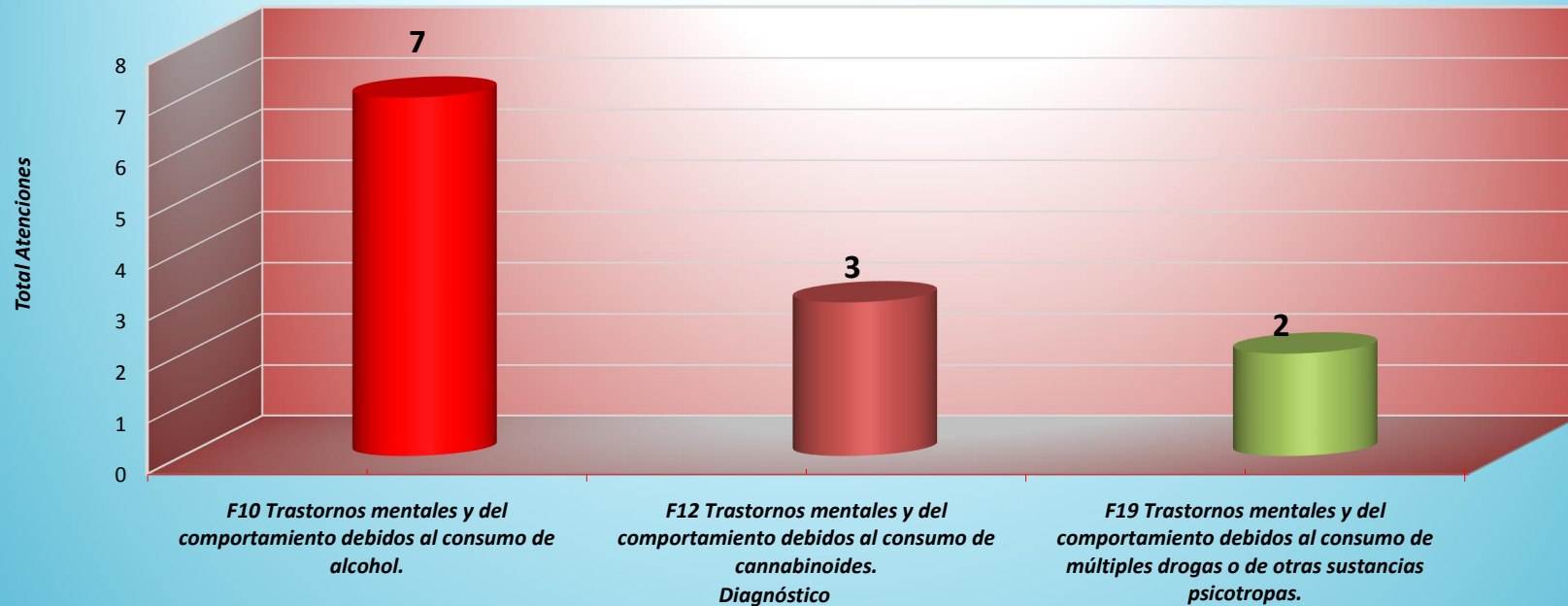


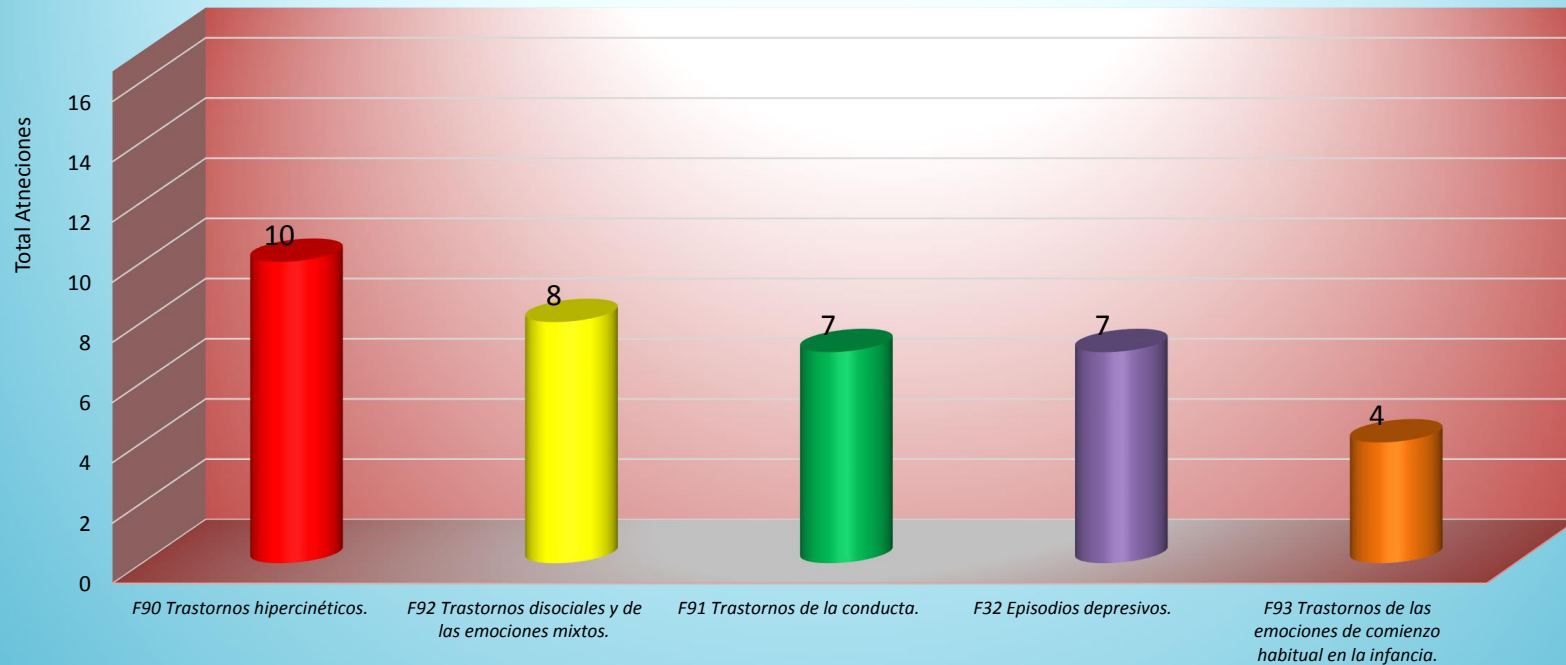
**Primeras Causas de Morbilidad**  
**Consulta Externa Psiquiatría Adicciones - Pacientes Nuevos**  
**al 15 de Septiembre 2017**  
**Gráfico N° 1**



Fuente: Hospital Victor Larco Herrera  
Oficina de Estadística e Informática

En este gráfico podemos observar que en el Servicio de Adicciones de Consulta Externa en la quincena de Septiembre se presentó SIETE casos de trastorno mentales y del comportamiento debido al consumo de alcohol, TRES trastornos mentales y del comportamiento debido al consumo de múltiples cannabinoides, DOS casos de trastorno mentales y del comportamiento debido al consumo de múltiples drogas.

**Primeras Causas de Morbilidad**  
**Consulta Externa Psiquiatría Niños Y Adolescentes - Pacientes Nuevos**  
**al 15 de Septiembre 2017**  
**Gráfico N° 2**

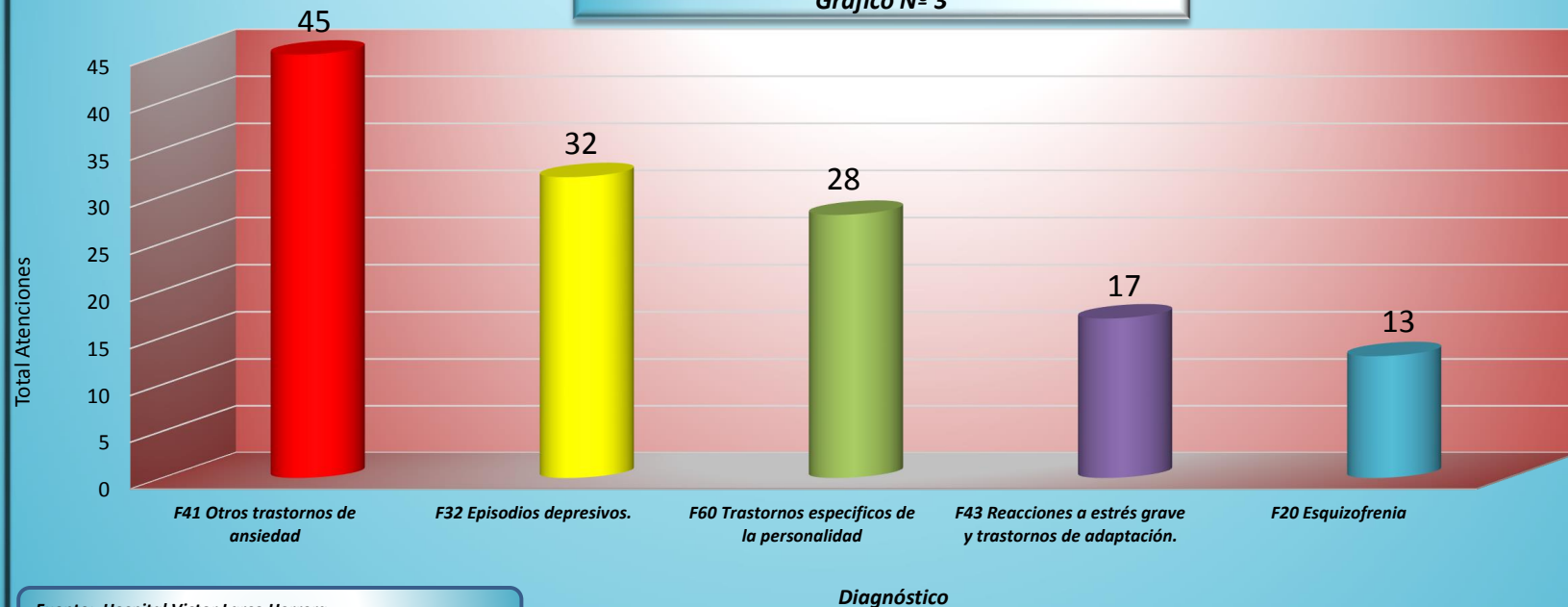


Fuente: Hospital Victor Larco Herrera  
Oficina de Estadística e Informática

Diagnóstico

En este gráfico podemos observar que en el Servicio de Adicciones de Consulta Externa en la quincena de setiembre se presentaron 10 casos nuevos de Trastornos de hiperkinéticos, seguido de 8 transtornos disociales de las emociones mixtos, 7 casos nuevos transtornos de la conducta, seguido de 7 casos de episodios depresivos, finalmente , 4 casos de transtorno de las emociones de comienzo habitual en la infancia.

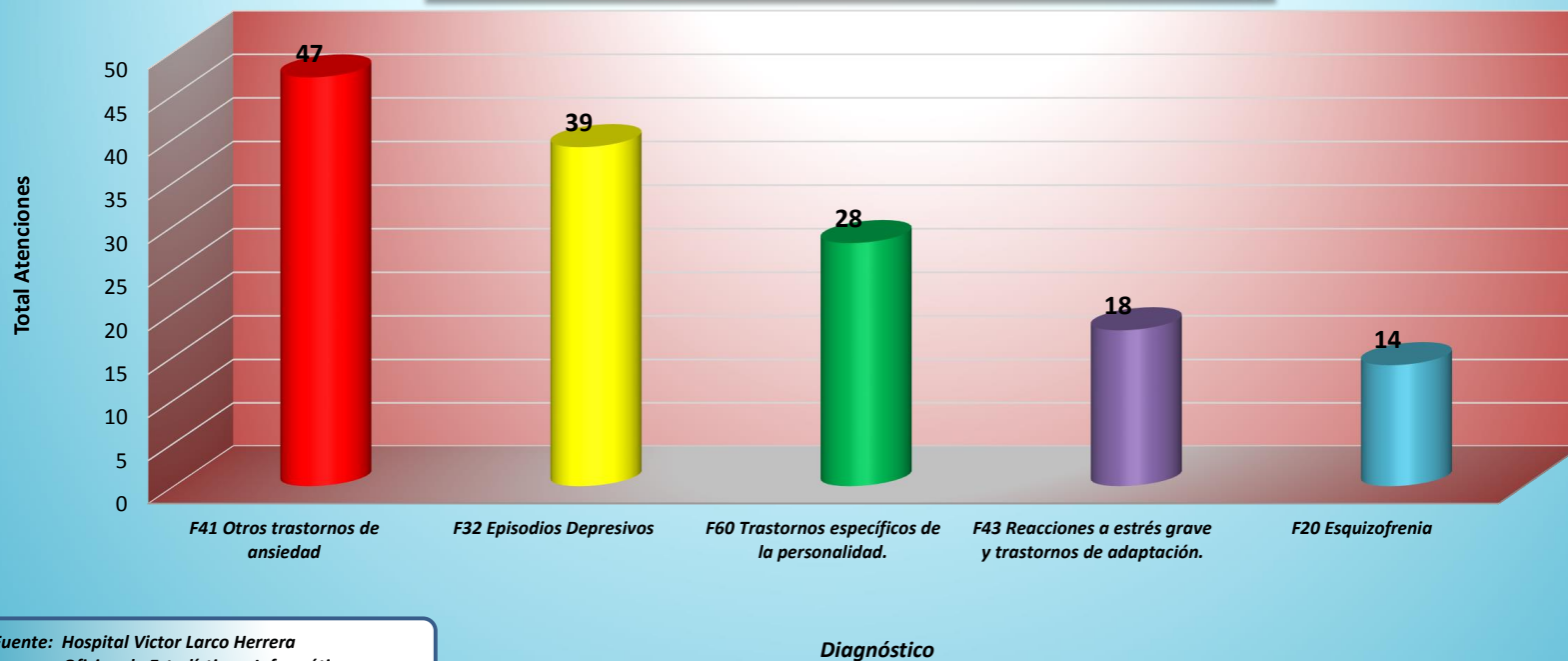
**Primeras Causas de Morbilidad**  
**Consulta Externa Psiquiatría Adultos - Pacientes Nuevos**  
**al 15 de Septiembre 2017**  
**Gráfico N° 3**



Fuente: Hospital Víctor Larco Herrera  
Oficina de Estadística e Informática

**En Consulta Externa psiquiatría Adultos, se observa que se presentaron, 45 casos de trastornos de ansiedad, seguido de 32 casos de episodios depresivos, 28 casos de trastornos específicos de la personalidad, 17 casos de reacciones a estrés grave y trastorno de adaptación y 13 casos de esquizofrenia .**

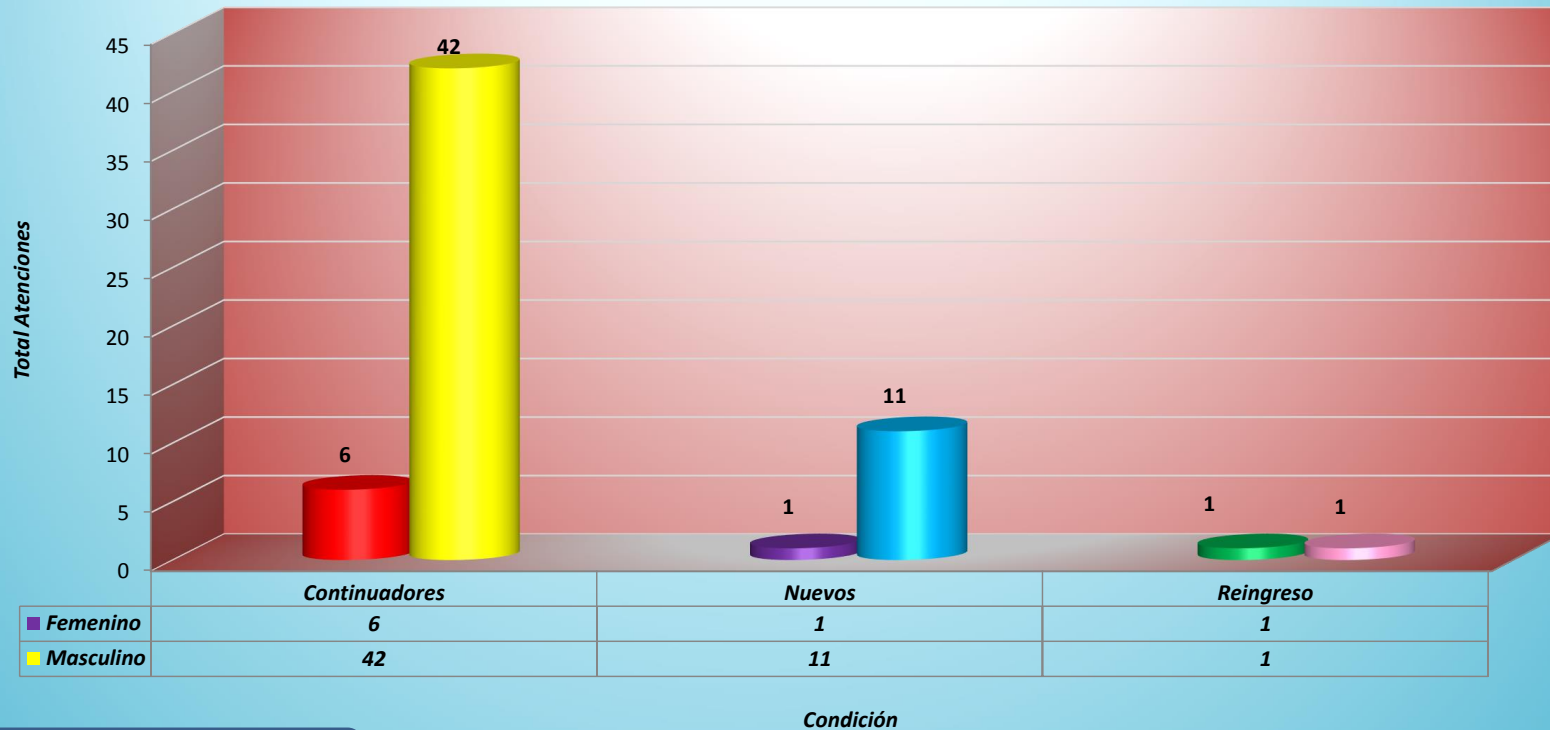
**Primeras Causas de Morbilidad de todas las Consultas Externas Psiquiatría  
(Adultos + Niños + Adicciones) – Pacientes Nuevos  
al 15 Septiembre 2017  
Gráfico N° 4**



Fuente: Hospital Victor Larco Herrera  
Oficina de Estadística e Informática

En la presente gráfica de la quincena mes de Septiembre se observa que en primer lugar aparece, 47 casos nuevos de ansiedad, 39 casos de episodios depresivos, seguido de 28 casos de trastornos específicos de la personalidad, 18 casos trastorno de reacciones a estres y trastorno de adaptación y 14 casos de esquizofrenia.

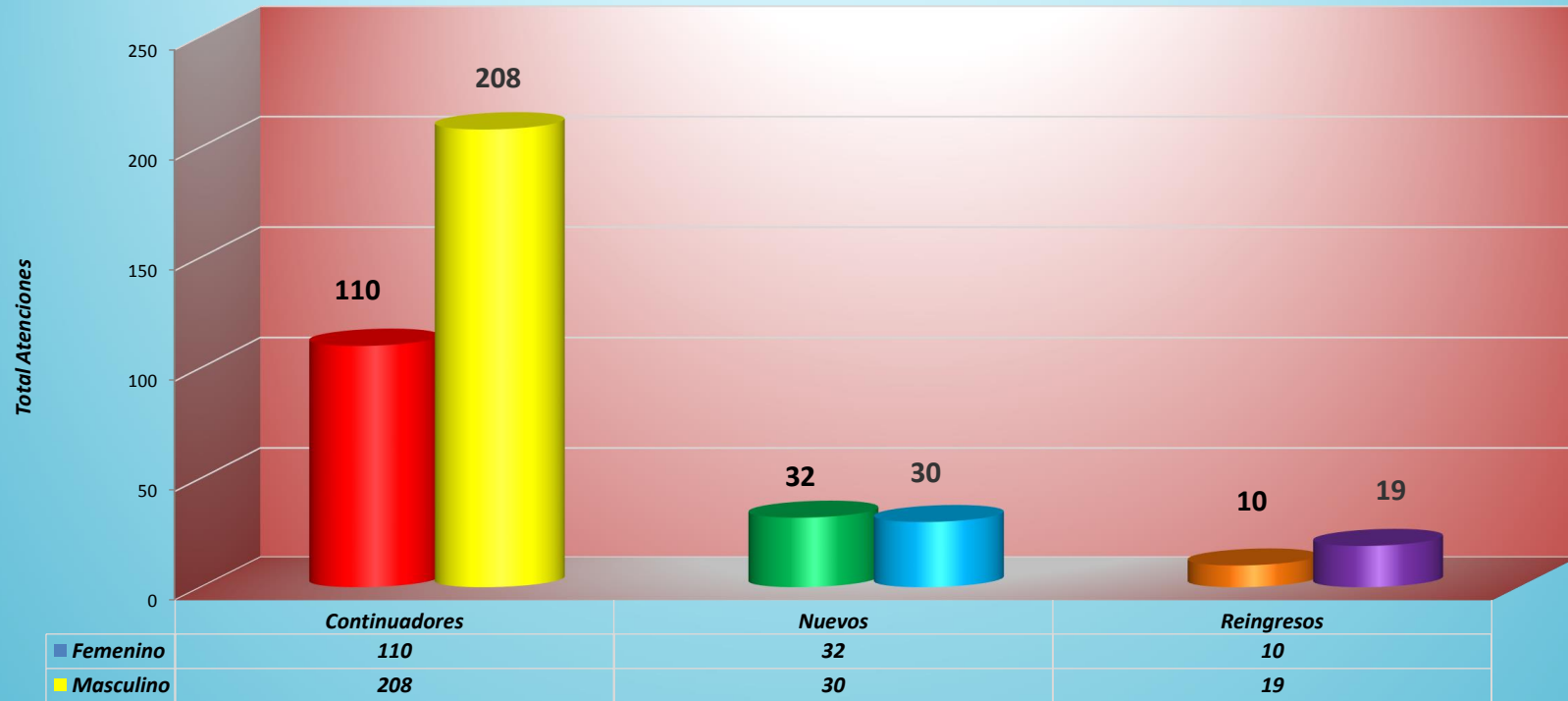
**Consulta Externas Psiquiatría Adicciones - Condición Por Sexo  
al 15 de Septiembre 2017  
Gráfico N° 5**



Fuente: Hospital Victor Larco Herrera  
Oficina de Estadística e Informática

**En el caso de la consulta externa de psiquiatría de Adicciones, se aprecia en la quincena de Setiembre, una mayor cantidad de varones atendidos, reingresos y así como en nuevos.**

**Consulta Externas Psiquiatría Niños y Adolescentes por Condición, según Sexo  
al 15 de Septiembre 2017  
Gráfico N° 6**

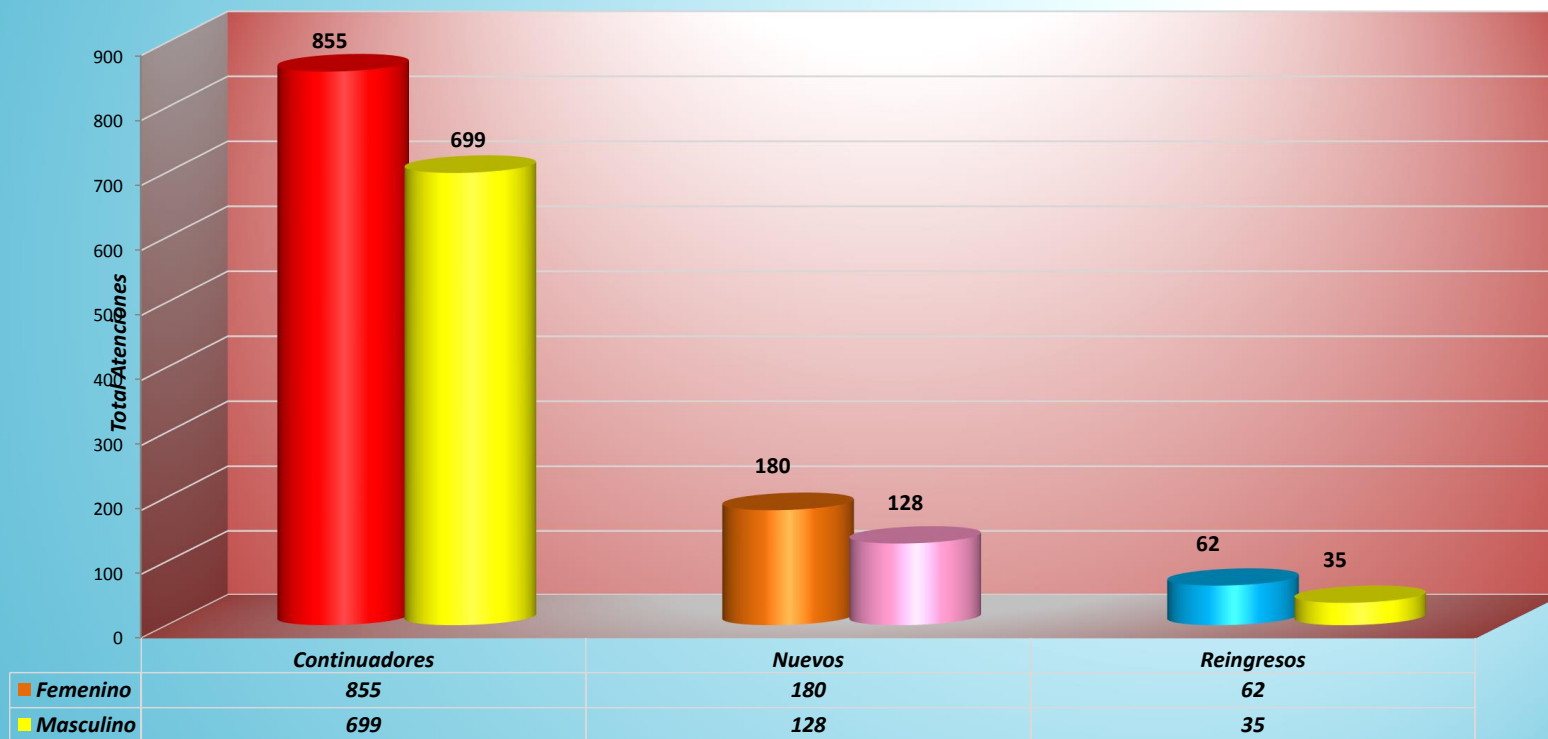


Fuente: Hospital Victor Larco Herrera  
Oficina de Estadística e Informática

Condición

**Este gráfico nos muestra que en consulta externa de niños y adolescentes, en la quincena de Septiembre, la proporción de atención de varones es mayor que el de mujeres y esa proporción se mantiene en los pacientes de reingresos a excepción de los nuevos.**

**Consulta Externas Psiquiatría "Adultos" Por Condición, según Sexo  
al 15 de Setiembre 2017  
Gráfico Nº 7**

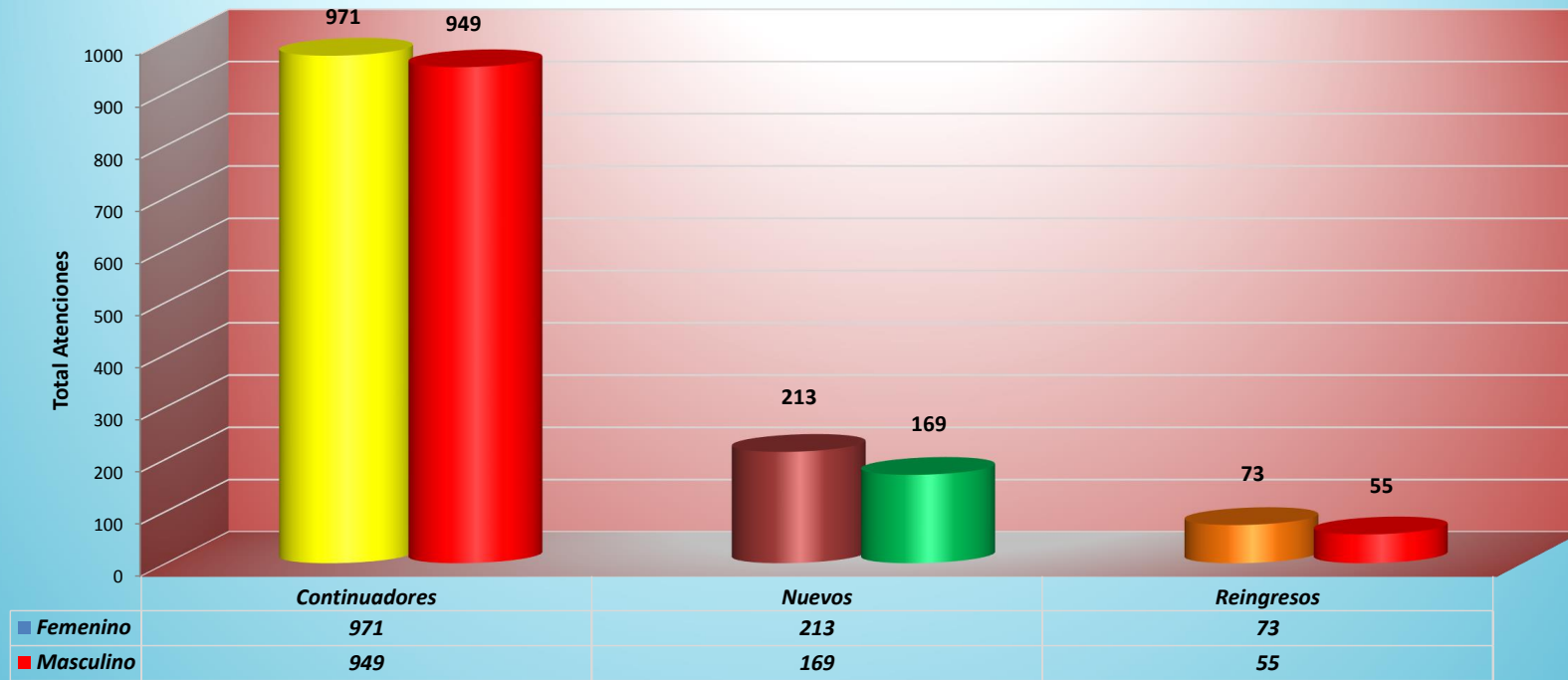


Fuente: Hospital Victor Larco Herrera  
Oficina de Estadística e Informática

Condición

**En el caso de la consulta externa de adultos, se aprecia en la quincena de Setiembre, una mayor cantidad de mujeres atendidas, tanto en nuevos, como en continuadores y de reingresos .**

**Todas las Consultas Externas de Psiquiatría  
(Adultos + Niños + Adicciones)  
al 15 de Setiembre 2017  
Gráfica N° 8**



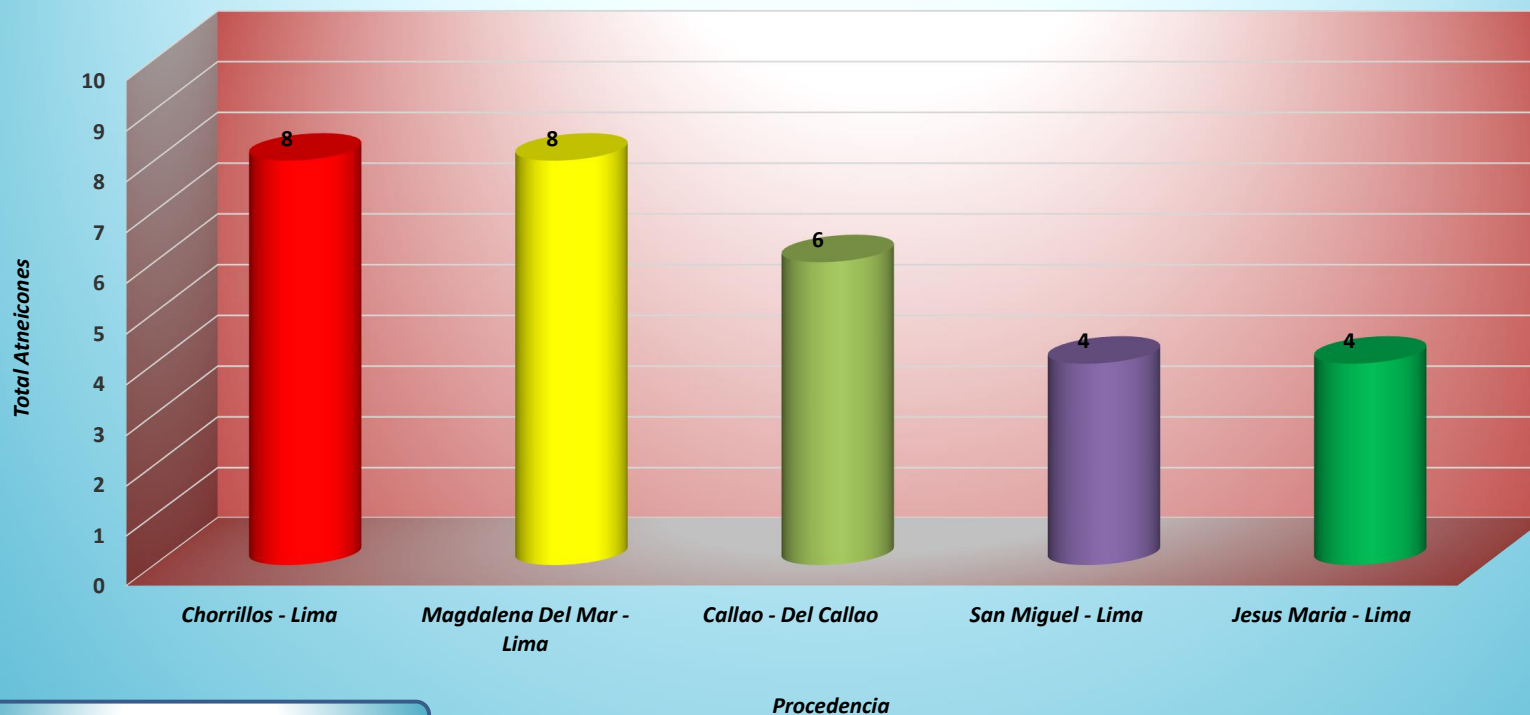
Fuente: Hospital Victor Larco Herrera  
Oficina de Estadística e Informática

Condición

**En relación a todas las consultas (niños, adultos y adicciones), en la quincena de Setiembre, se observa , una mayor cantidad de mujeres atendidas, tanto en continuadores y nuevos, y Reingresos .**



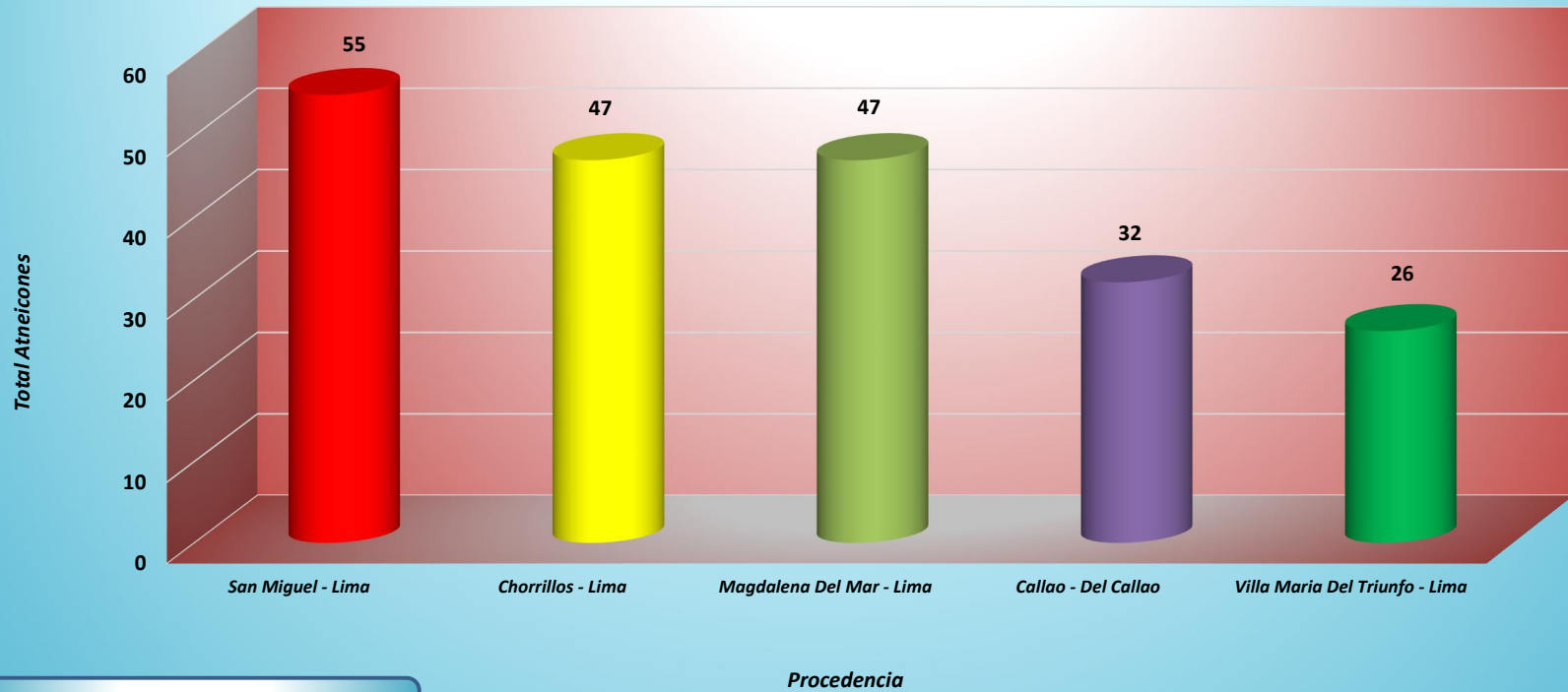
**Primeros Lugares de Procedencia en Consulta Externa Adicciones  
al 15 de Setiembre 2017  
Gráfico N° 9**



Fuente: Hospital Victor Larco Herrera  
Oficina de Estadística e Informática

**Los casos de adicciones que acudieron a consulta externa en la quincena de Setiembre procedieron en primer lugar Chorrillos, luego Magdalena, Callao, San Miguel y Jesus Maria.**

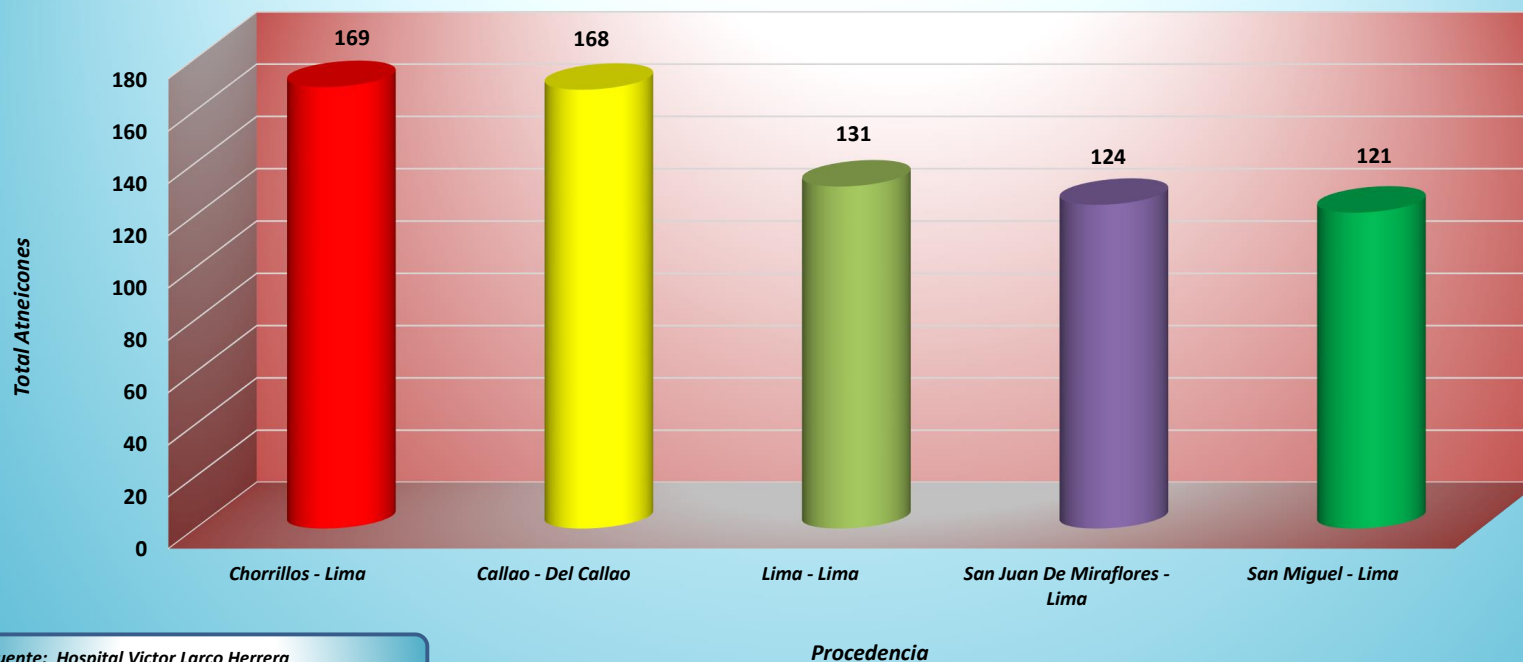
**Primeros Lugares de Procedencia de Consulta Externa  
Niños y Adolescentes  
al 15 de Setiembre 2017  
Gráfico N° 10**



Fuente: Hospital Victor Larco Herrera  
Oficina de Estadística e Informática

Los casos de niños y adolescentes que acudieron a consulta en la quincena de Setiembre procedieron en primer lugar de San Miguel, en segundo lugar Chorrillos, Magdalena del Mar, Callao y finalmente Villa Maria del triunfo. Esta tendencia se mantiene a lo largo de las quincenas.

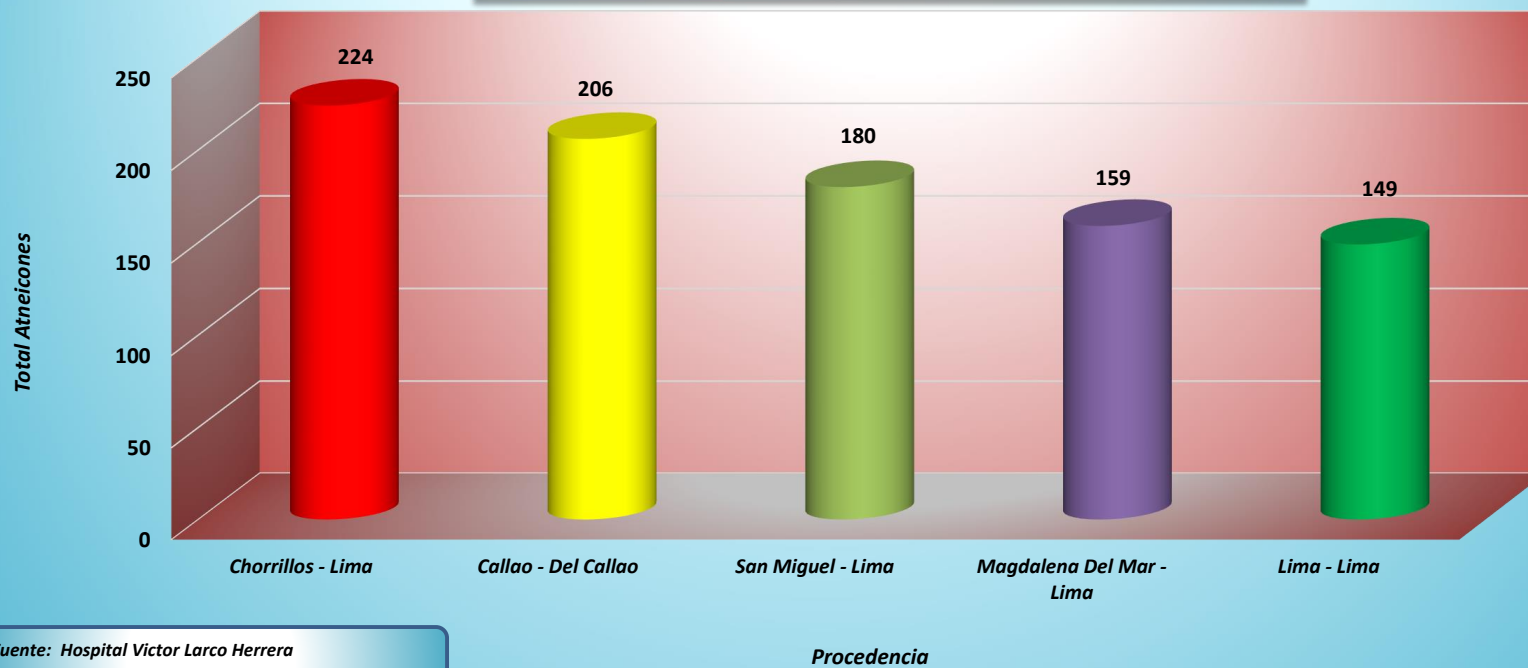
**Primeros Lugares de Procedencia de Consulta Externa Psiquiatría Adultos  
al 15 Setiembre 2017  
Gráfico N° 11**



Fuente: Hospital Víctor Larco Herrera  
Oficina de Estadística e Informática

Los casos que acudieron a consulta externa de adultos durante la quincena de Setiembre, procedieron en primer lugar de frecuencia del distrito de Chorrillos, Callao, Lima, San Juan de Miraflores y finalmente San Miguel.

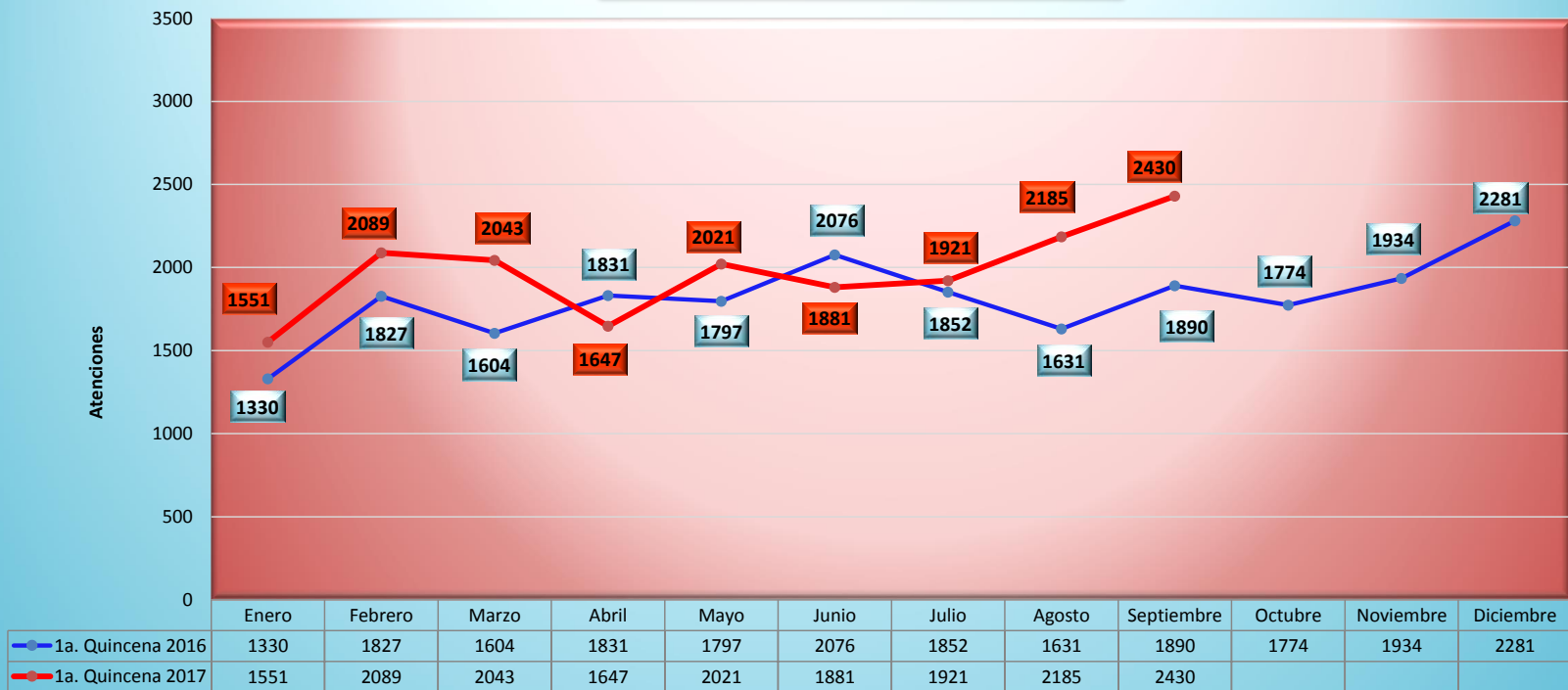
**Primeros Lugares De Procedencia de toda la Consulta Externa Psiquiatría  
(Adultos + Niños + Adicciones)  
al 15 de Setiembre 2017  
Gráfico N° 12**



Fuente: Hospital Victor Larco Herrera

Si tenemos en cuenta todas las consultas, en la quincena de Setiembre, los pacientes procedieron en primer lugar del CHorrillos, luego Callao, San Miguel, Magdalena del Mar, y finalmente Lima.

Frecuencia Acumulada Consulta Externa Psiquiatría  
 Año 2016 & 2017 (datos a la quincena de cada mes)  
 al 15 de Setiembre 2017  
 Gráfica Nº 13

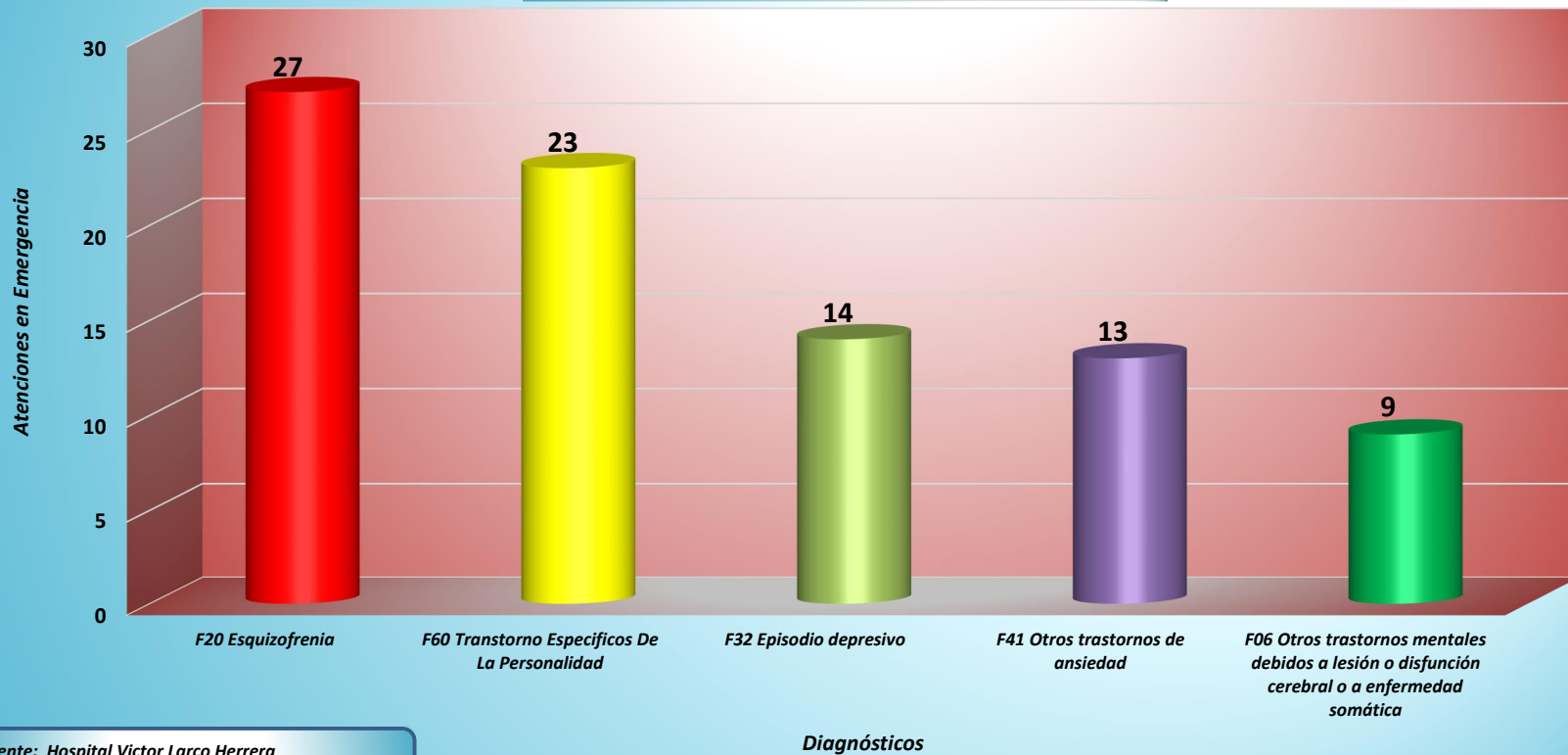


Fuente: Hospital Víctor Larco Herrera  
 Oficina de Estadística e Informática

Meses

Si tenemos en cuenta las actividades de Consulta Externa en el Hospital Víctor Larco Herrera, en comparación al mes de Setiembre del año 2016 (1890 atenciones), en Setiembre del 2017 tenemos en total 2430 atenciones.

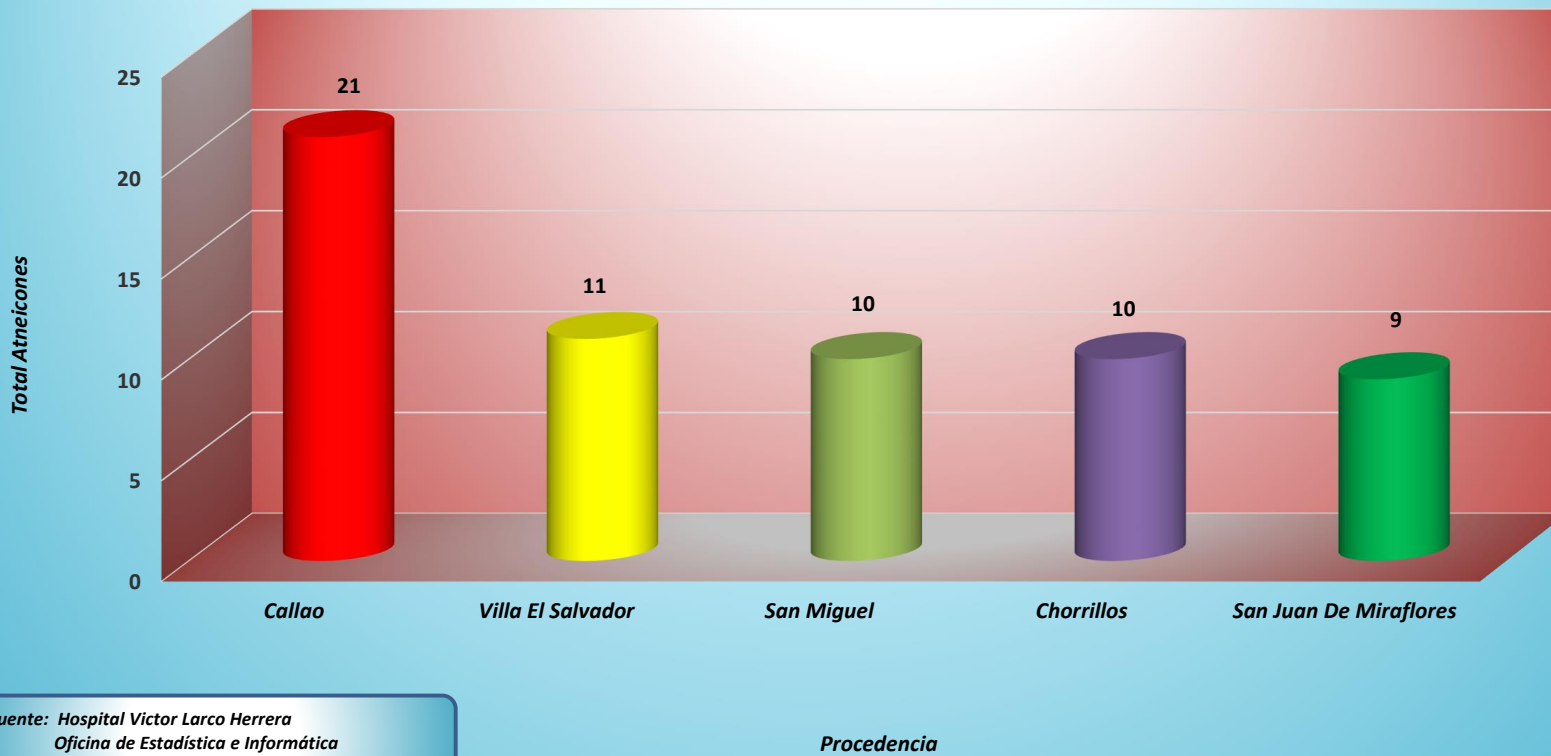
**Primeras Causas de Morbilidad de Ingresos a Emergencia  
Al 15 de Septiembre 2017  
Gráfico N° 14**



Fuente: Hospital Víctor Larco Herrera  
Oficina de Estadística e Informática

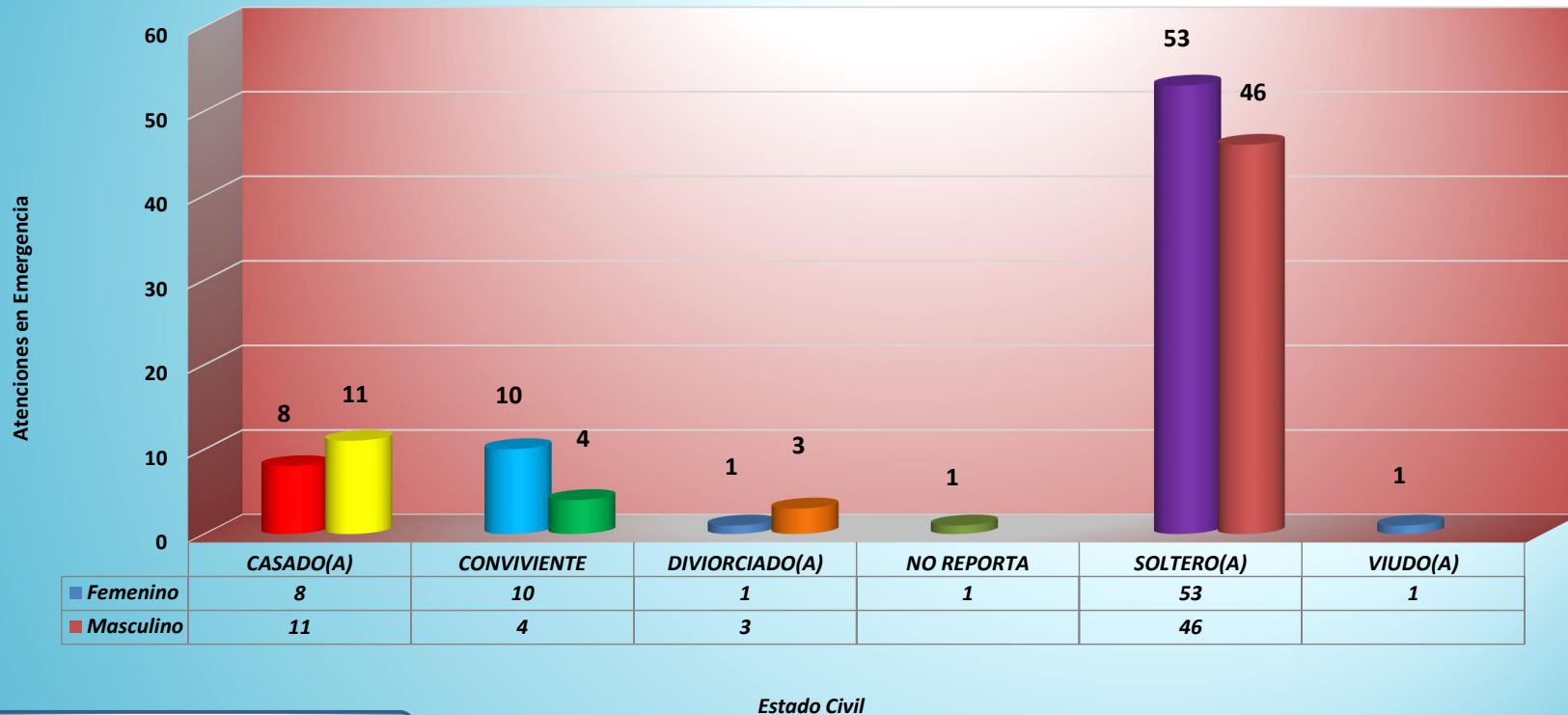
La primera causa de morbilidad en el servicio de Emergencia en el mes de Septiembre fue la esquizofrenia, luego trastornos específicos de la personalidad en tercer lugar Episodio Depresivo, seguido de trastorno de ansiedad y finalmente otros trastornos mentales debido a lesión o disfunción cerebral .

**Primeros Lugares de Procedencia en Emergencia  
al 15 de Septiembre 2017  
Gráfico N° 15**



**Los pacientes que acudieron al servicio de emergencia en en la quincena de Septiembre procedieron en primer lugar de Callao, luego Villa El Salvador, San Miguel, Chorrillos y finalmente San Juan de Miraflores.**

**Ingreso por Emergencia por Estado Civil y por Sexo  
al 15 Septiembre 2017  
Gráfico N° 16**

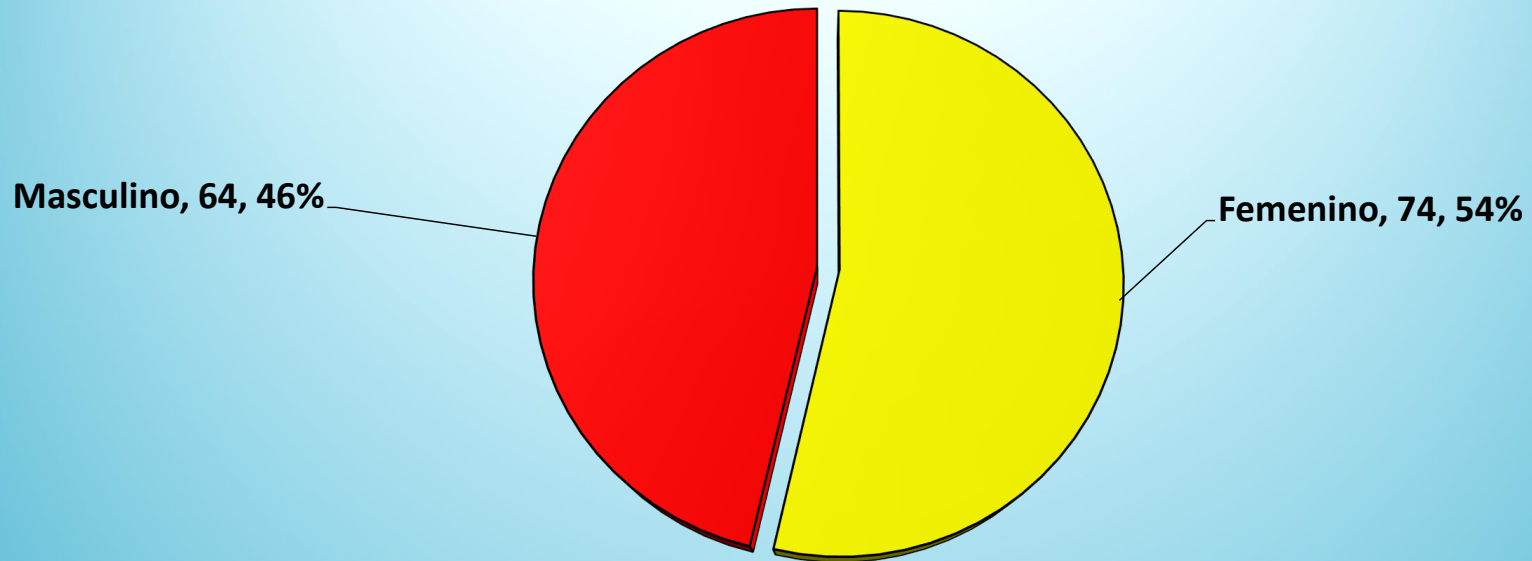


Fuente: Hospital Victor Larco Herrera  
Oficina de Estadística e Informática

En este gráfico se aprecia que en la quincena de Septiembre acudieron una mayor cantidad de pacientes solteros de ambos sexos al servicio de emergencia del HVLH. Es interesante observar que acuden más mujeres solteras al igual que los varones.



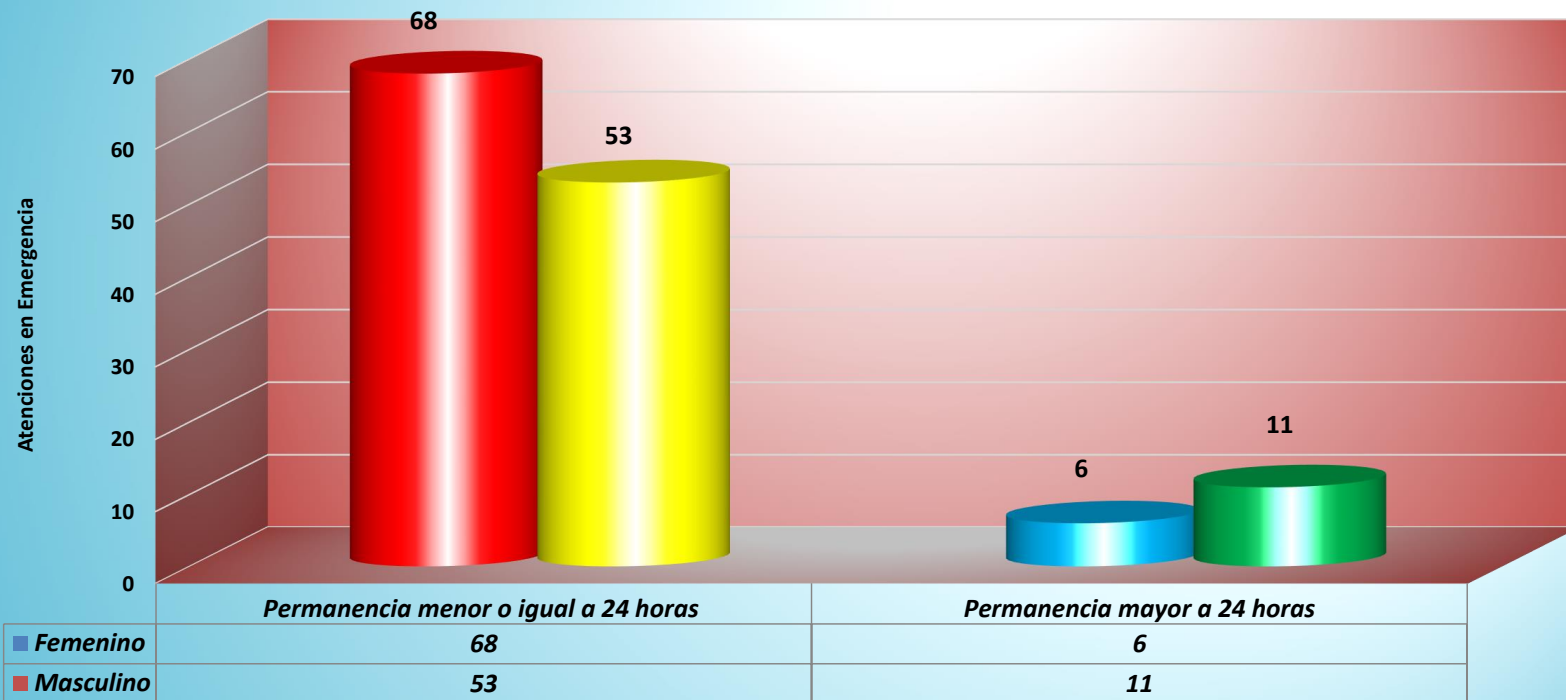
**Ingresos a Emergencia por Sexo  
al 15 de Septiembre 2017  
Gráfico N° 17**



Fuente: Hospital Victor Larco Herrera  
Oficina de Estadística e Informática

Se aprecia un porcentaje ligeramente mayor de atenciones de Mujeres en el servicio de emergencia durante la quincena de Septiembre del 2017.

**Tempo de Permanencia en Emergencia - por Sexo  
al 15 de Septiembre 2017  
Gráfica N° 18**



Fuente: Hospital Victor Larco Herrera  
Oficina de Estadística e Informática

Tiempo de Permanencia

En este gráfico se observa que en la quincena de Septiembre, la mayoría de pacientes (121) tuvieron una estancia menor o igual a 24 horas, es decir su crisis se resuelve el mismo día de la atención, tanto de varones como de mujeres. Se observa también que 17 pacientes con un tiempo de permanencia mayor a 24 horas en ambos generos.

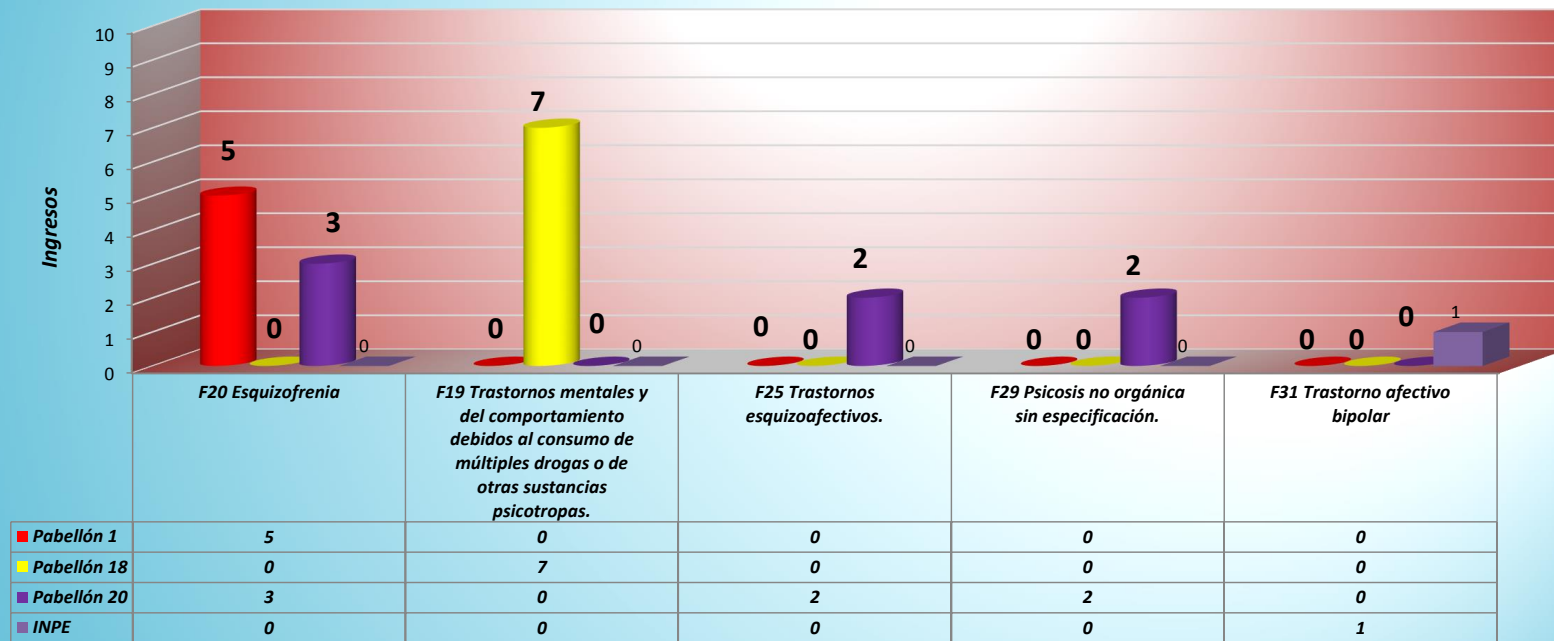
**Frecuencia Acumulada de Ingresos a Emergencia**  
**Años 2016 & 2017**  
**al 15 de Septiembre 2017**  
**Gráfica N° 19**



Fuente: Hospital Victor Larco Herrera  
 Oficina de Estadística e Informática

**Este gráfico nos muestra la Frecuencia Acumulada de Ingresos a Emergencia. Si comparamos con la quincena de Agosto del 2016 (171 ingresos), en la quincena de Agosto de 2017 se produjeron la cantidad de 179 ingresos,. Esta cifra puede variar durante los periodos**

**Distribución de Morbilidad por Ingresos a Pabellones  
al 15 de Septiembre 2017  
Gráfico N° 20**

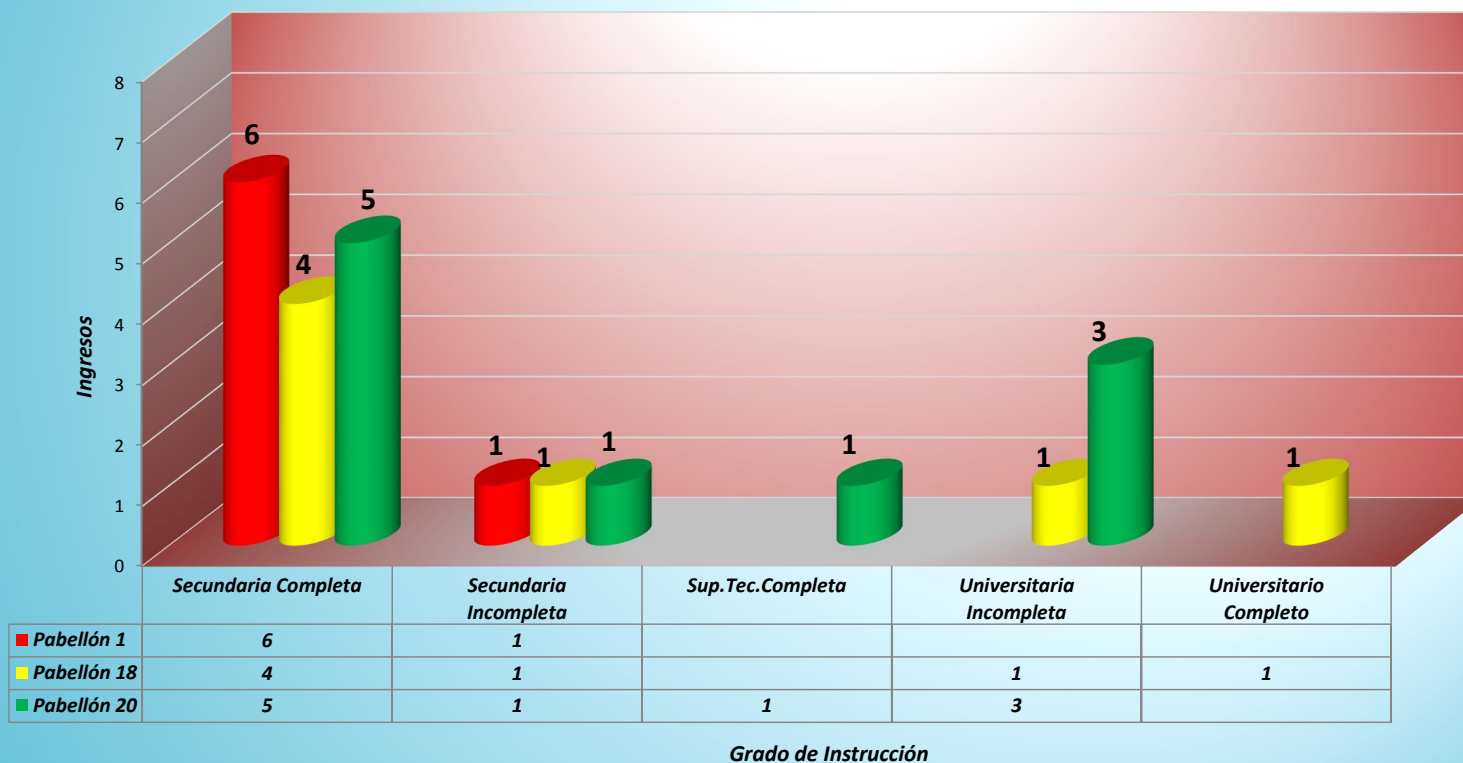


Fuente: Hospital Victor Larco Herrera  
Oficina de Estadística e Informática

Diagnósticos

**En la presenta grafica se puede apreciar OCHO ingresos a los pabellones (1 y 20) con Esquizofrenia, SIETE ingresos con Transtorno transtorno mentales y del comportamiento debidos al consumo multiple drogas, DOS ingresos (pabellon 20) con transtorno esquizoafectivos, UNO ingreso (pabellon 20) transtornos psicoticos agudos y transitorios, UNO ingreso con psicosis no organica sin especificacion, UNO ingreso al INPE con**

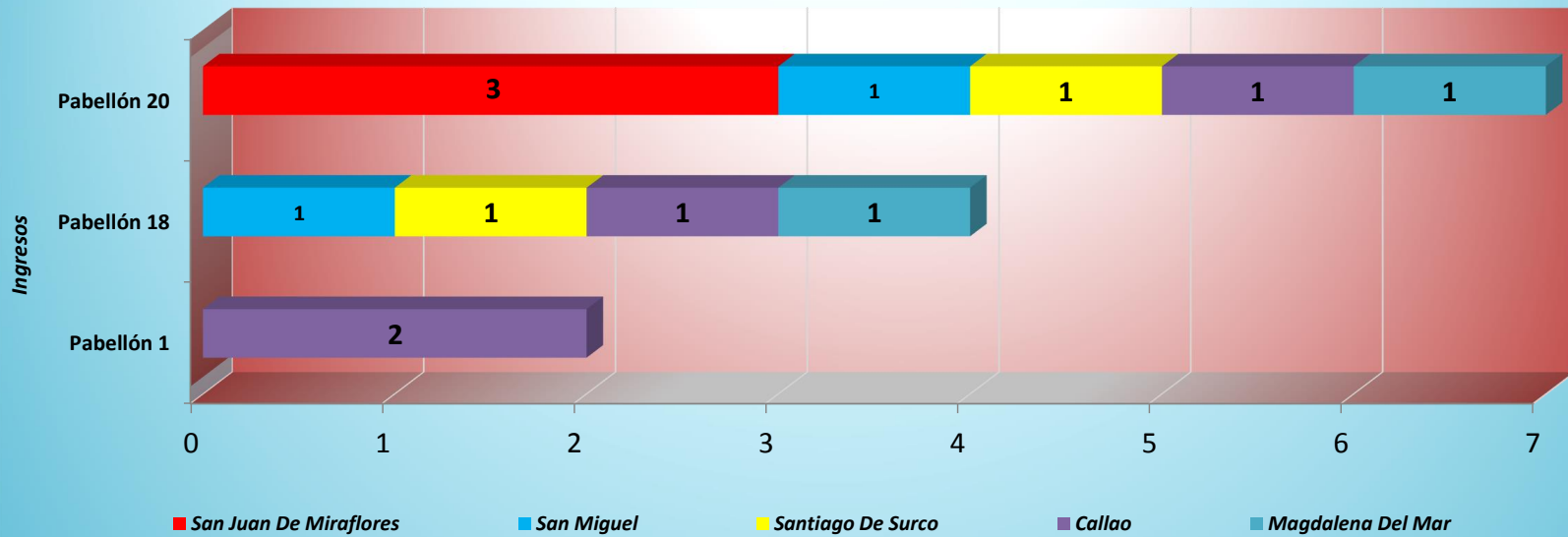
**Grado de Educación en Hospitalización a Pabellones  
al 15 de Septiembre 2017  
Gráfico N° 21**



Fuente: Hospital Victor Larco Herrera

**La distribución de los ingresos de pacientes a los diversos pabellones 1, 18 y 20, en el la quincena de Septiembre, se registra un mayor ingreso de pacientes con secundaria completa.**

**Primeros Lugares de Procedencia en Hospitalización  
al 15 de Septiembre 2017  
Gráfica N° 22**

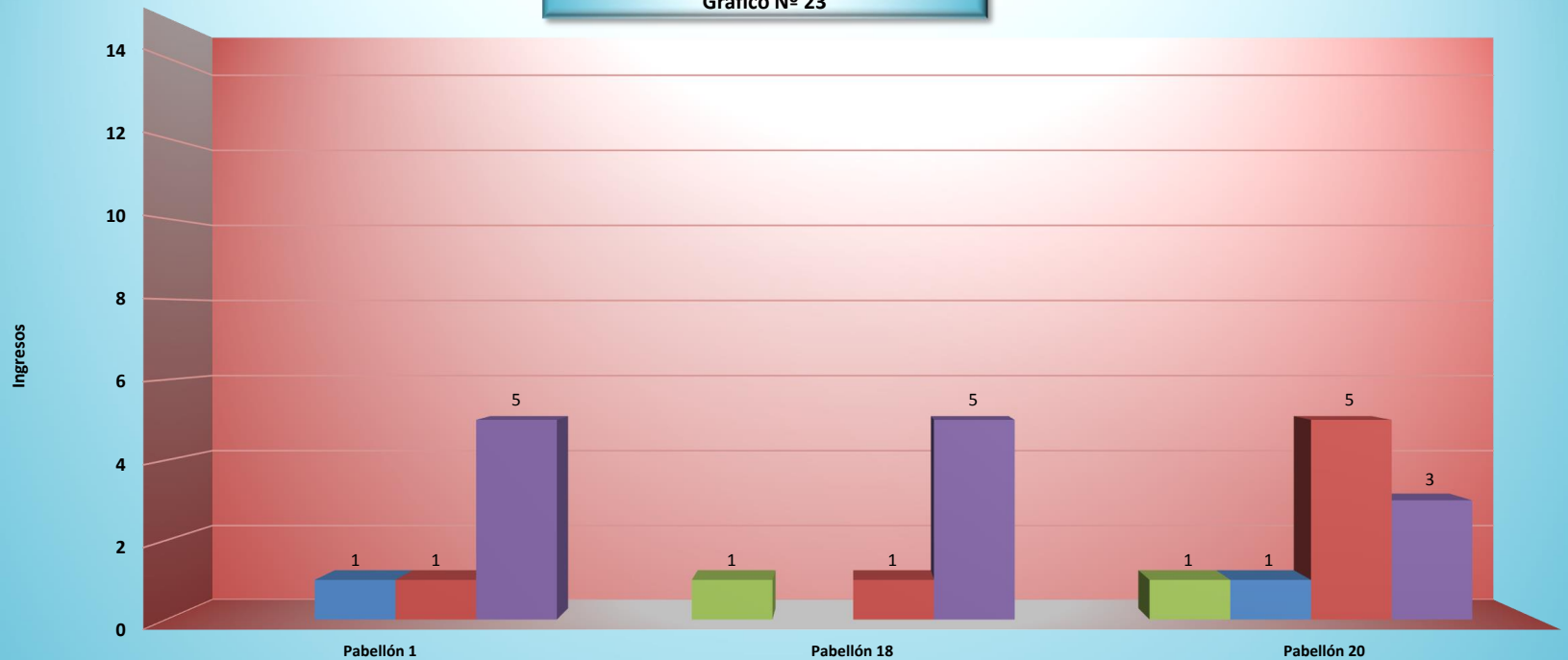


Fuente: Hospital Victor Larco Herrera  
Oficina de Estadística e Informática

Procedencia

**La mayor cantidad de ingresos a Hospitalización se produjo hacia el pabellon 20 y 1 con 19 ingresos, en contraste con el pabellon 18 respectivamente.**

Hospitalización por Categoría Socio Económico  
al 15 de Septiembre 2017  
Gráfico N° 23



	Pabellón 1	Pabellón 18	Pabellón 20
■ Categoría "A" Trae Medicina		1	1
■ Categoría "B" Trae Medicina	1		1
■ Categoría "C" Trae Medicina	1	1	5
■ Seguro Integral De Salud	5	5	3

Fuente: Hospital Victor Larco Herrera  
Oficina de Estadística e Informática

Pabellones

En la quincena de Septiembre, la mayoría de los pacientes hospitalizados en los pabellones 1, 18 y 20 son financiados por el SIS.

**Frecuencia Acumulada Servicio de Hospitalización**  
**Años 2016 & 2017**  
**al 15 de Septiembre Gráfico N° 24**



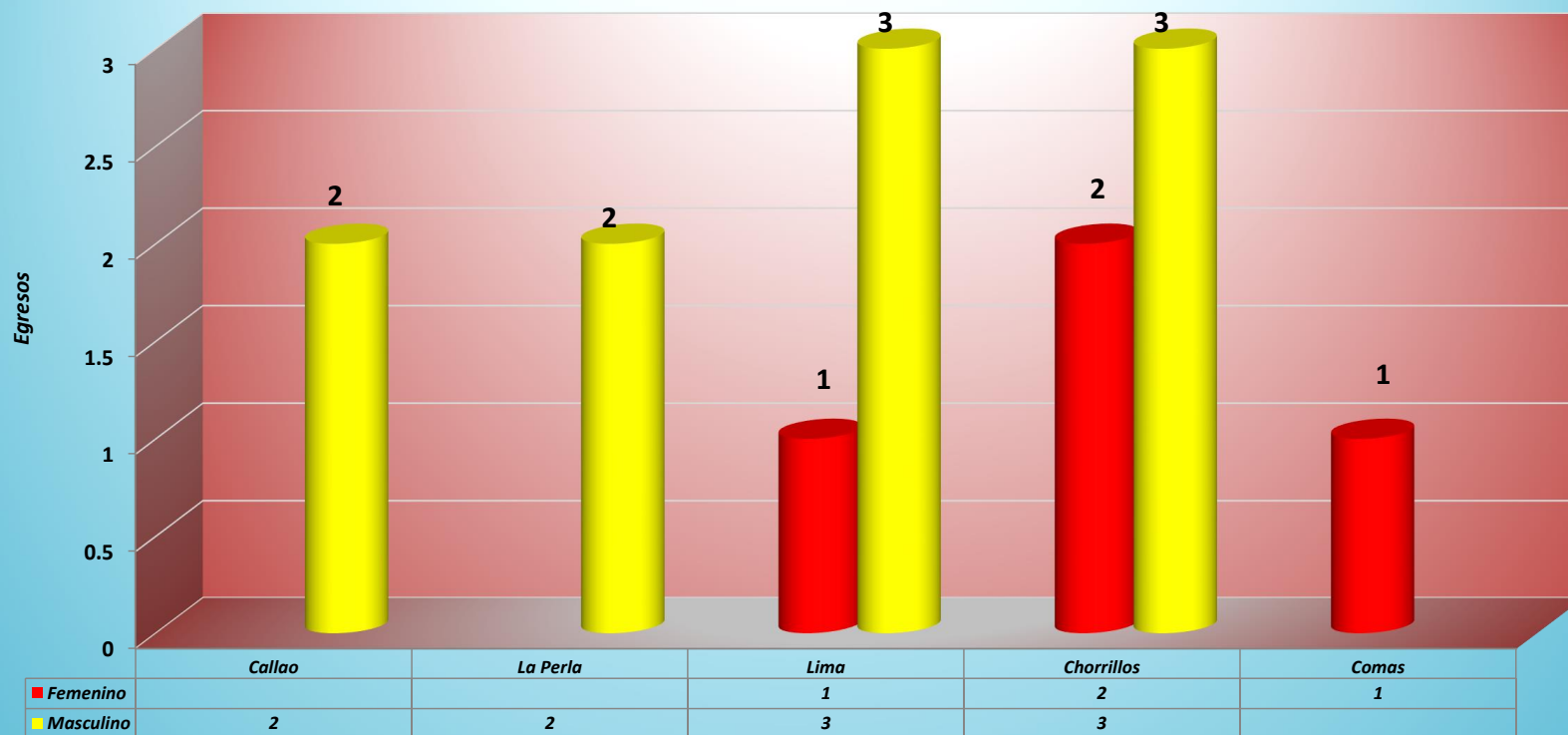
Fuente: Hospital Victor Larco Herrera  
 Oficina de Estadística e Informática

Meses

Este gráfico nos muestra la Frecuencia Acumulada en los Servicios de Hospitalización. El número de hospitalizaciones en la quincena de Septiembre del 2016 fue de 19, de igual cantidad en la quincena de Septiembre de este año es de 25. En general existe una tendencia a mantenerse el promedio de hospitalizaciones con una tendencia a disminuir.



**Primero Lugares de Procedencia en Egresos Hospitalarios  
al 15 de Septiembre 2017  
Gráfico N° 25**

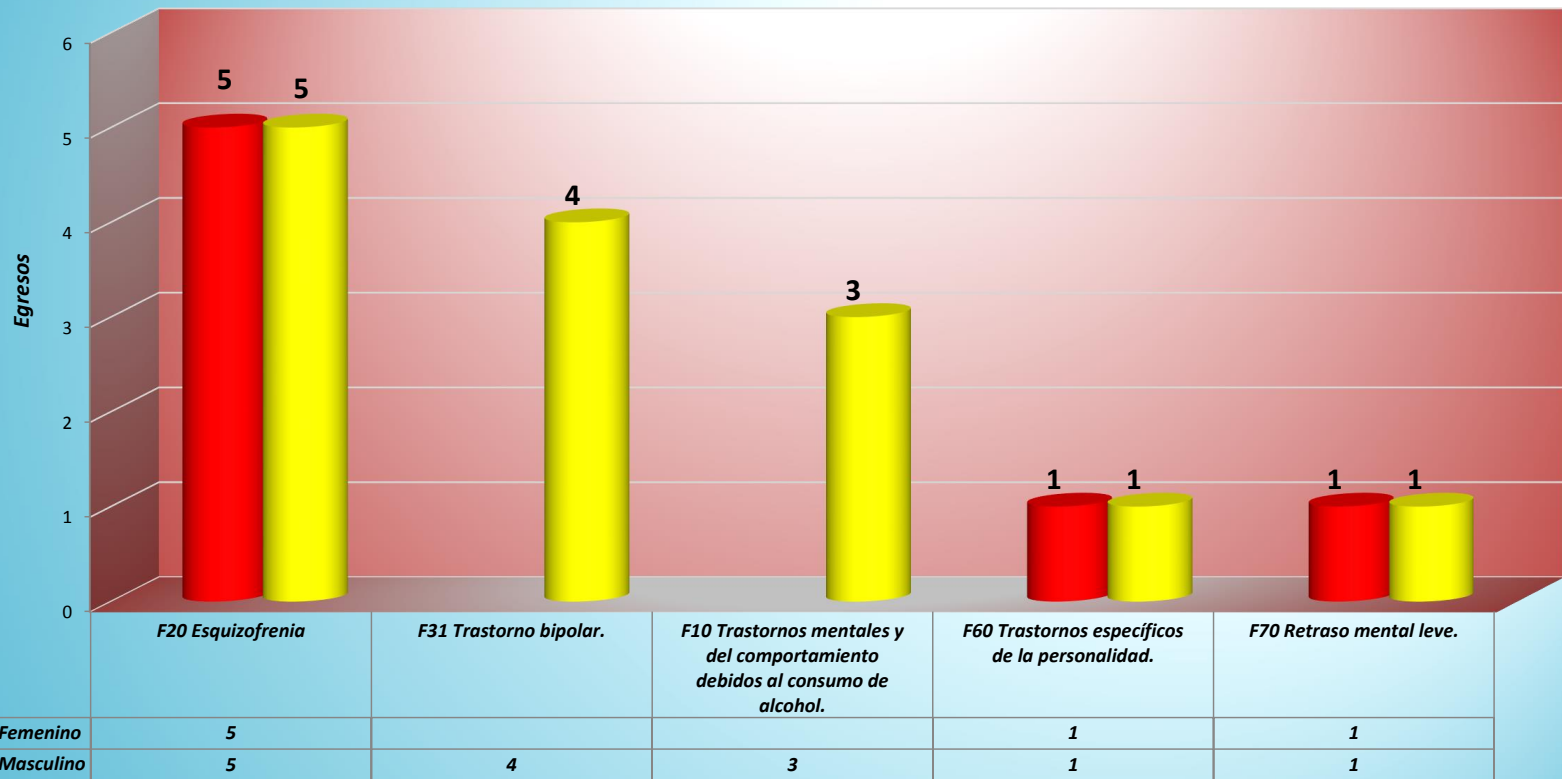


Fuente: Hospital Victor Larco Herrera  
Oficina de Estadística e Informática

Procedencia

De acuerdo a las altas o egresos, los pacientes que retornaron a su lugar de procedencia, fueron en el caso de las Mujeres de Lima Chorrillos, Comas y en el caso de los varones Callao, La Perla, Lima y Chorrillos.

**Primeras Causas de Morbilidad en Egresos Hospitalarios  
al 15 de Septiembre 2017  
Gráfico N° 26**

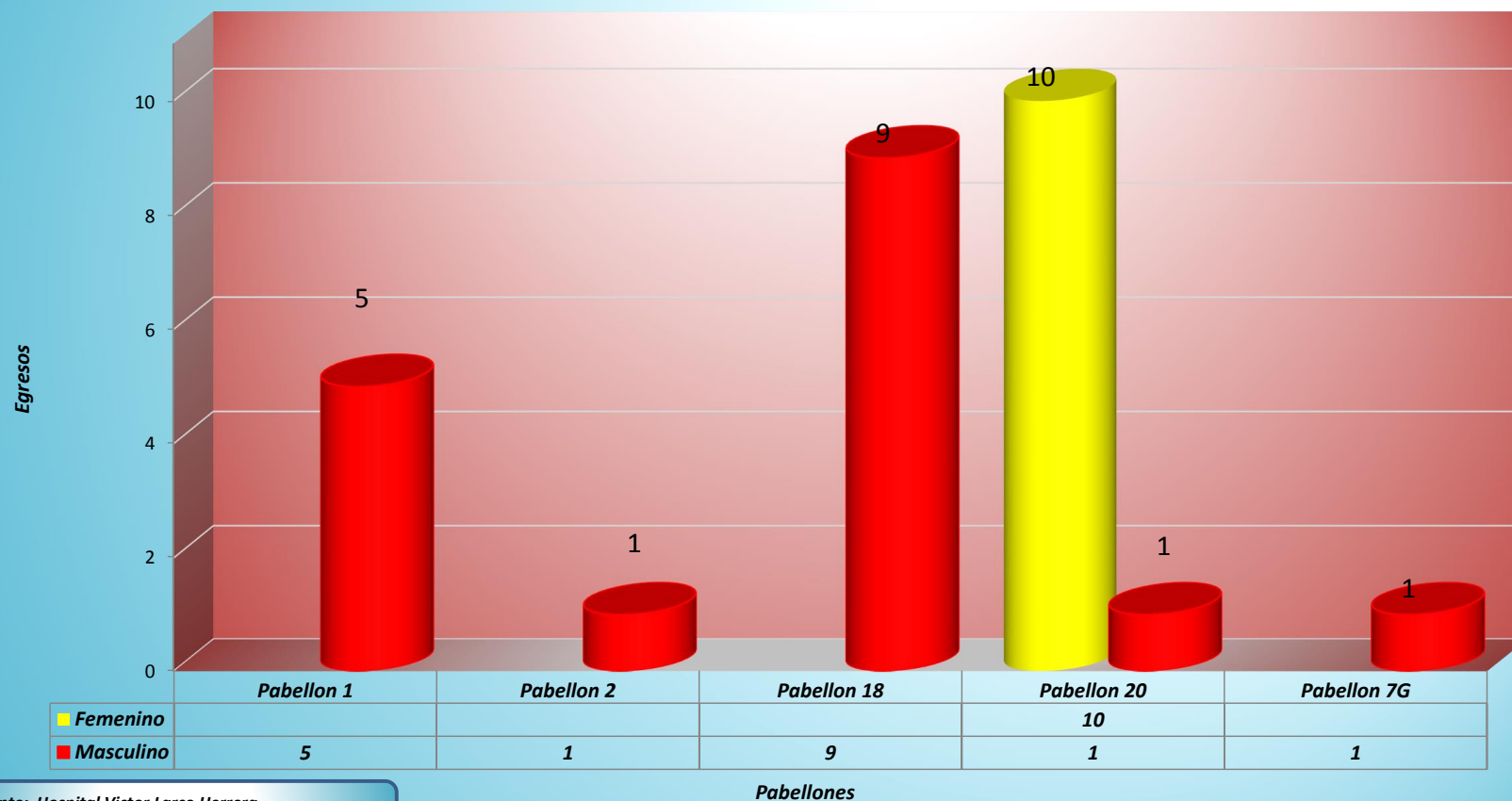


Fuente: Hospital Víctor Larco Herrera

Diagnósticos

De acuerdo con los egresos hospitalarios, la primera causa de morbilidad durante la quincena de Septiembre, fue 10 casos de casos de esquizofrenia, 4 casos de transtorno bipolar, luego TRES casos de transtorno mentales y del comportamiento debido al consumo de alcohol, DOS transtornos específicos de la personalidad, y DOS Casos retraso mental leve

**Egresos Hospitalarios por Pabellones y por Sexo  
al 15 de Septiembre 2017  
Gráfico N° 27**



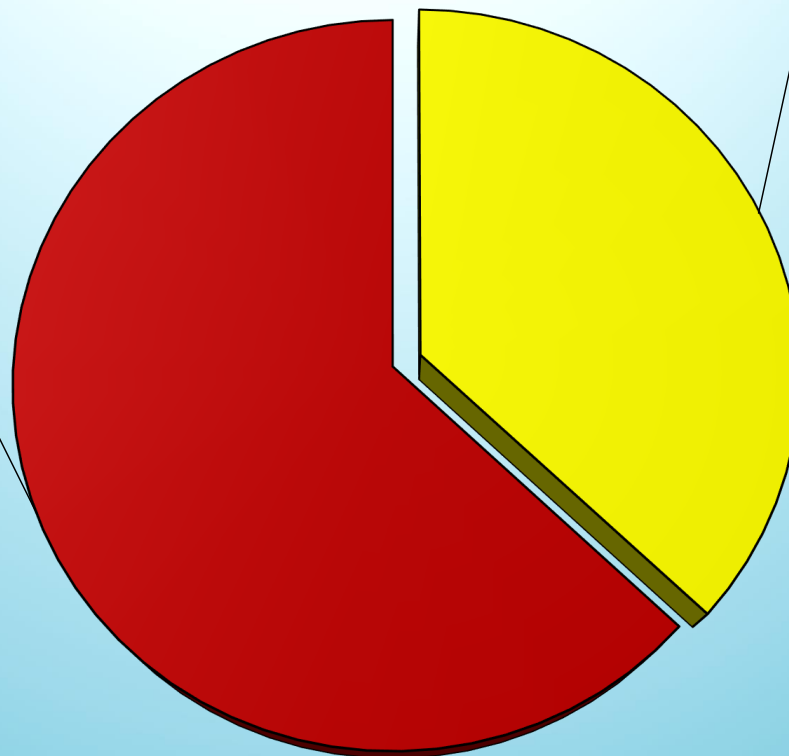
Fuente: Hospital Victor Larco Herrera  
Oficina de Estadística e Informática

Los egresos durante la quincena de Septiembre del 2017 fueron CINCO varones del pabellón 1, seguido de UNO paciente en el pabellón 4, NUEVE en el pabellón 9 y 11 en el pabellón 20, UNO en el pabellón 7G .

**Distribución de Egresos por Sexo  
al 15 de Septiembre 2017  
Gráfico N° 28**

**Masculino, 17, 63%**

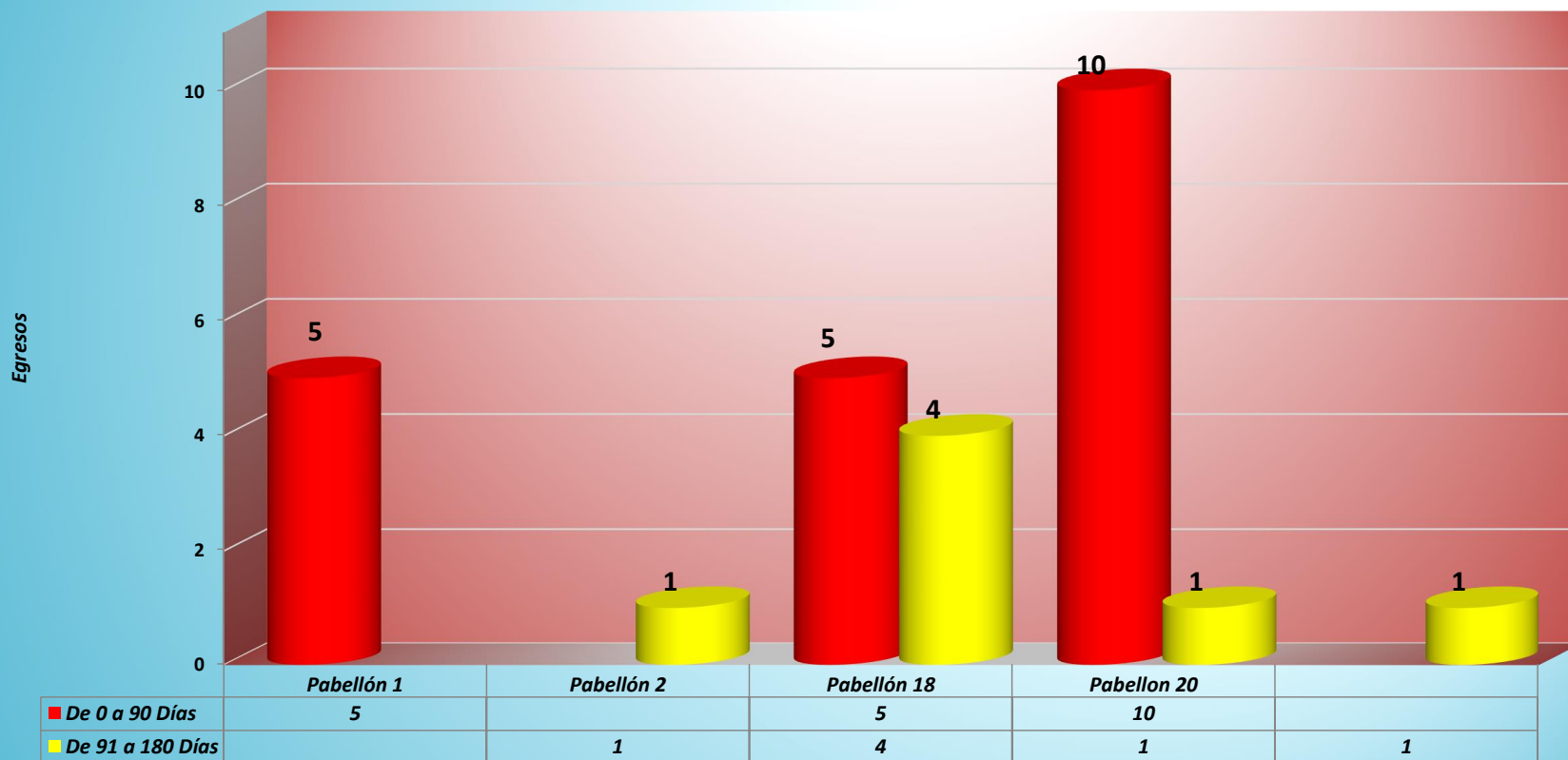
**Femenino, 10, 37%**



*Fuente: Hospital Victor Larco Herrera  
Oficina de Estadística e Informática*

**El porcentaje de egresos de los servicios de hospitalización durante la quincena de Septiembre, según este gráfico proporcionado por la Oficina de Estadística e Informática es de 10 pacientes varones y 17 mujeres, 63 % y 37% para cada género respectivamente.**

**Numero de Egresos por Estancia y por Pabellones  
al 15 de Septiembre 2017  
Gráfico N° 29**

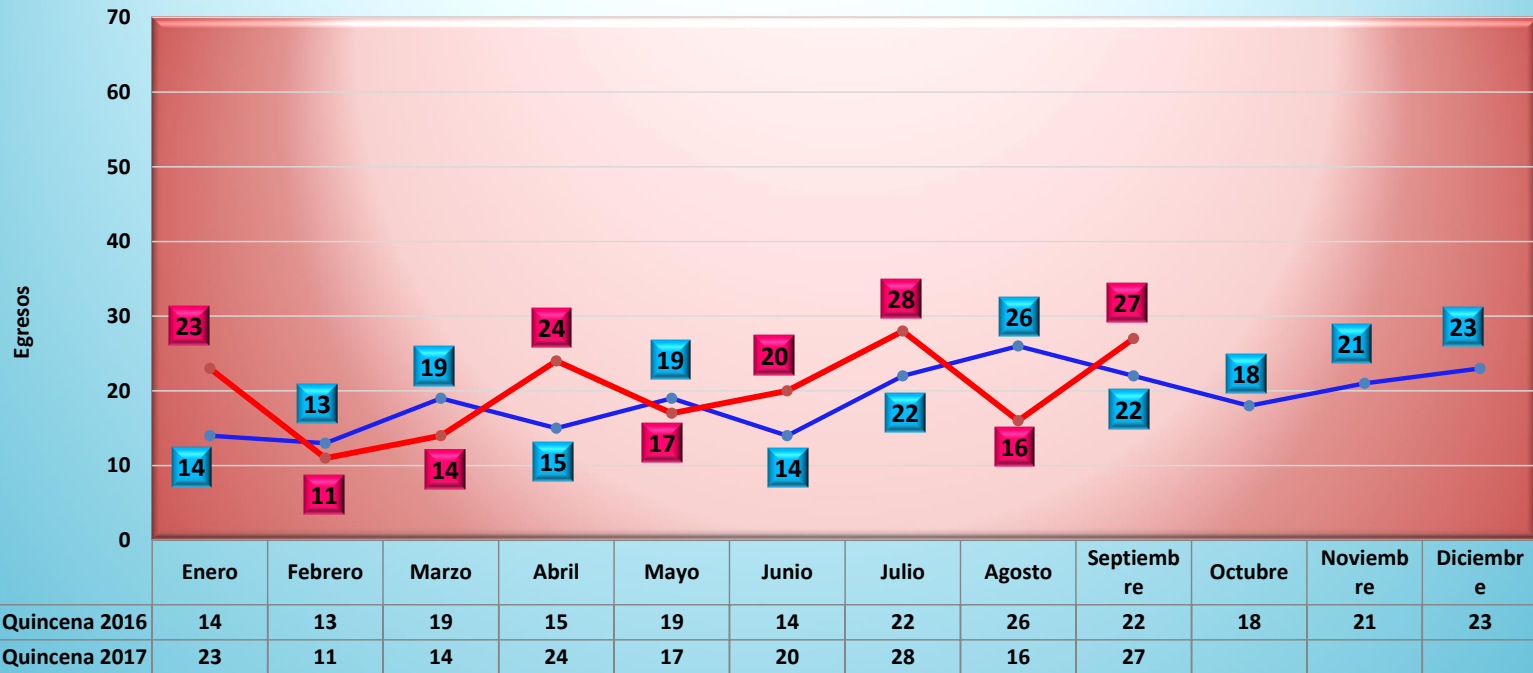


Fuente: Hospital Victor Larco Herrera  
Oficina de Estadística e Informática

Pabellones

**Este gráfico muestra que la mayor cantidad de egresos hospitalarios durante la quincena de Septiembre 10 tuvieron una estancia entre 0 y 90 días. CINCO tuvo una estancia entre 91 a 180 días.**

**Frecuencia Acumulada Egresos  
Años 2016 & 2017  
al 15 de Septiembre 2017  
Gráfico N° 30**



Fuente: Hospital Victor Larco Herrera  
Oficina de Estadística e Informática

Meses

**Esta gráfica nos muestra la cantidad de Egresos de los Servicios de Hospitalización, mes a mes. En la quincena de Septiembre del 2016 se produjeron 22 Egresos mientras que en Septiembre del 2017 se produjeron 27 Egresos.**