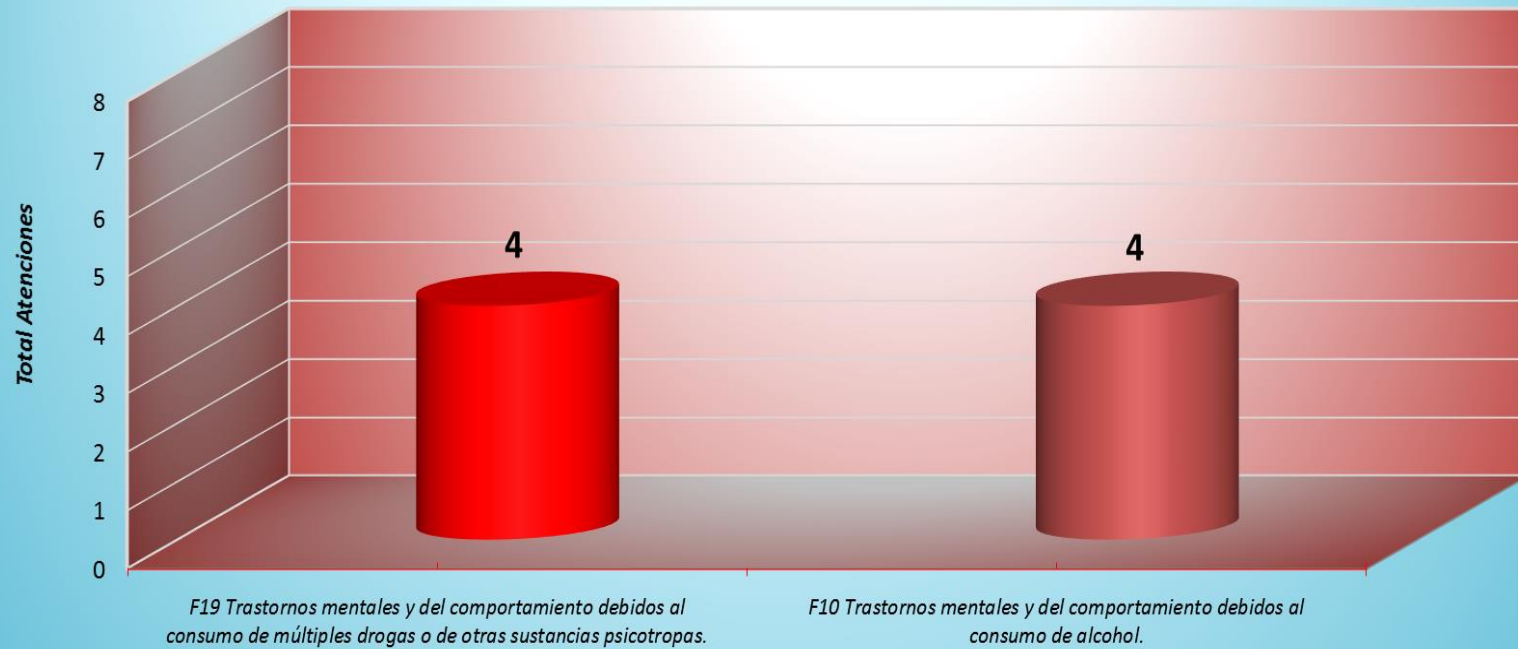


*Primeras Causas de Morbilidad
Consulta Externa Psiquiatría Adicciones - Pacientes Nuevos
al 15 de Octubre 2019
Gráfico N° 1*

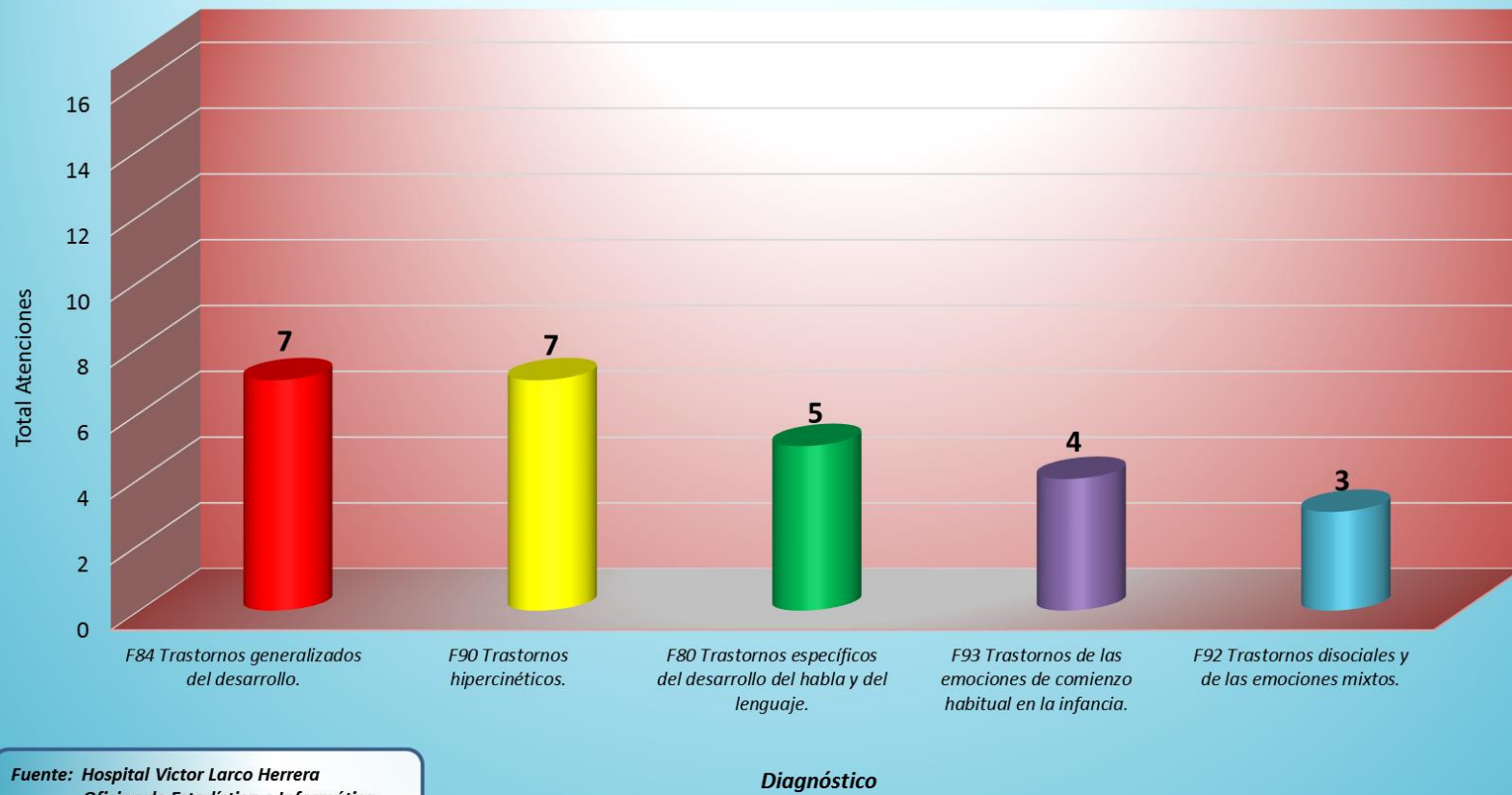


Fuente: Hospital Victor Larco Herrera
Oficina de Estadística e Informática

Diagnóstico

En el presente gráfico podemos observar que en el Servicio de Adicciones de Consulta Externa, a la quincena de octubre se presentaron CUATRO casos de Trastornos mentales y del comportamiento debidos al consumo de múltiples drogas o de otras sustancias psicotropas y CUATRO casos de Trastornos mentales y del comportamiento debido al consumo de alcohol.

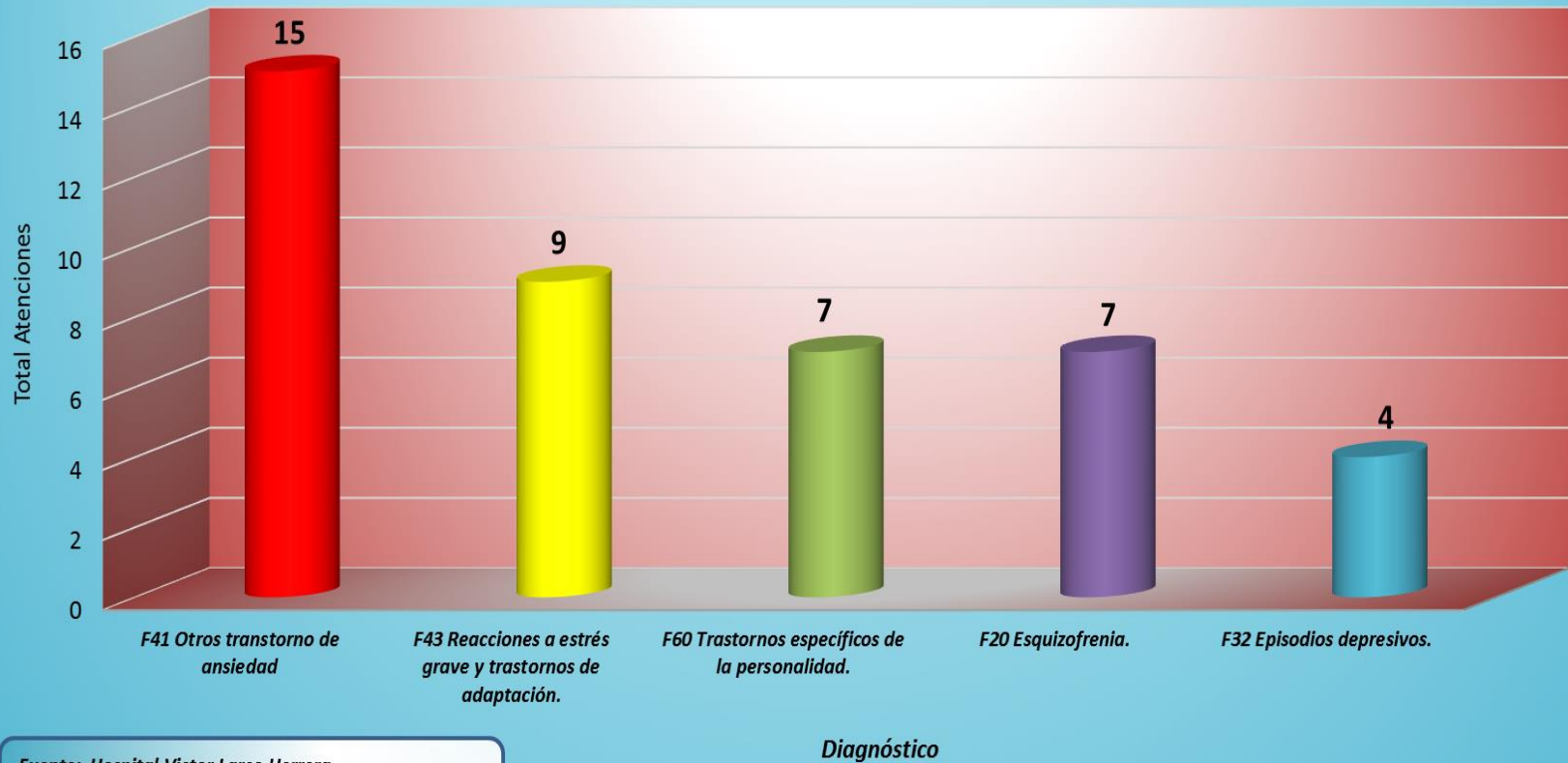
Primeras Causas de Morbilidad
Consulta Externa Psiquiatría Niños Y Adolescentes - Pacientes Nuevos
al 15 de Octubre 2019
Gráfico N° 2



Fuente: Hospital Victor Larco Herrera
Oficina de Estadística e Informática

En el presente gráfico podemos observar que en el Servicio de Psiquiatría de Niños y Adolescentes de Consulta Externa, a la quincena de octubre se presentaron 7 casos de Trastornos generalizados del desarrollo, 7 nuevos casos de Trastornos hiperkinéticos, 5 nuevos casos de Trastornos específicos del desarrollo del habla y del lenguaje, seguido de 4 casos de Trastornos de las emociones del comienzo habitual en la infancia y 3 nuevos casos de Trastornos disociales y de las emociones mixtas.

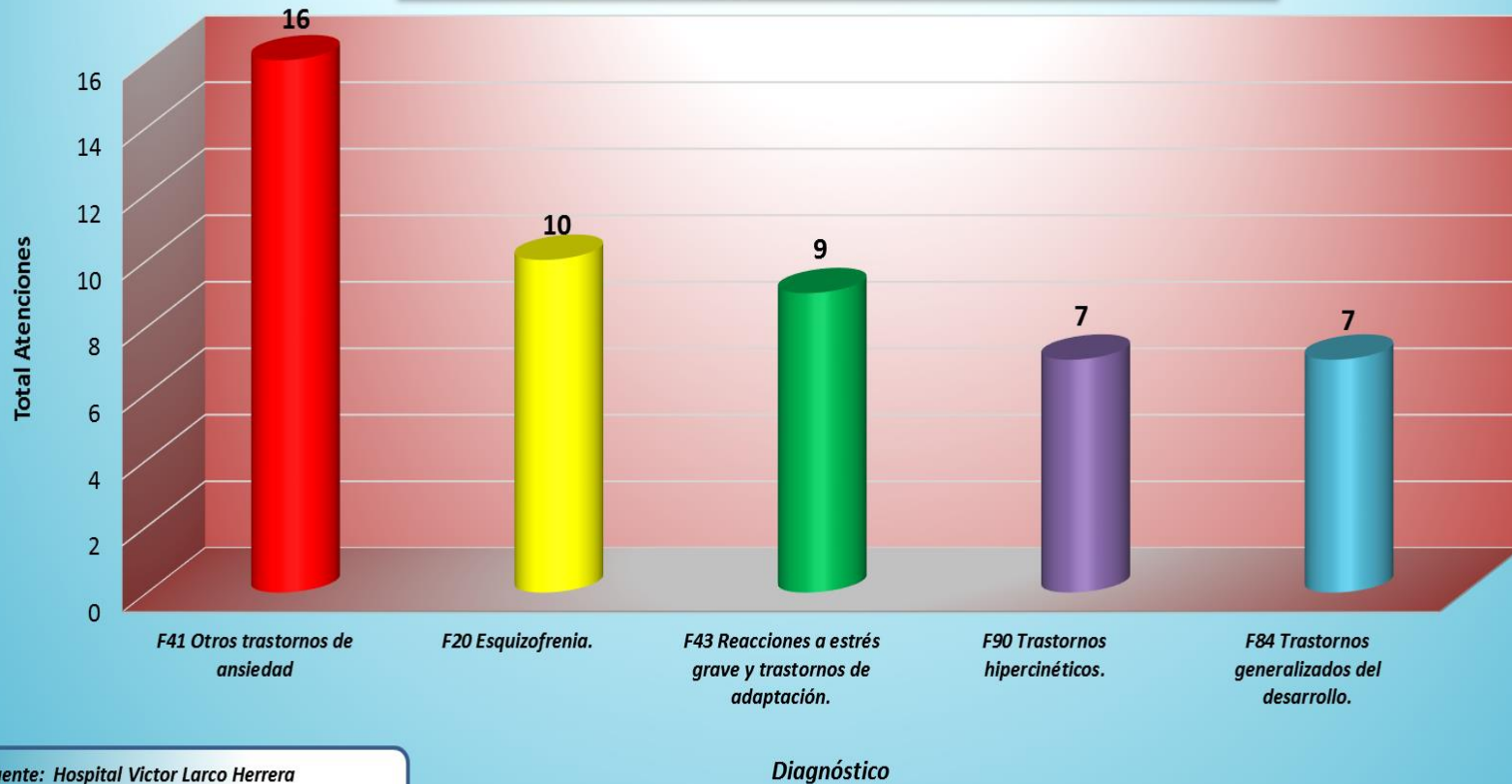
*Primeras Causas de Morbilidad
Consulta Externa Psiquiatría Adultos - Pacientes Nuevos
al 15 de Octubre 2019
Gráfico N° 3*



*Fuente: Hospital Víctor Larco Herrera
Oficina de Estadística e Informática*

En Consulta Externa Psiquiatría Adultos, para la quincena de octubre se presentaron 15 casos de Trastorno de ansiedad, 9 casos de Reacciones a estrés grave y trastornos de adaptación, 7 casos de Trastornos específicos de la personalidad, seguido de 7 casos de Esquizofrenia y finalmente 4 Episodios depresivos.

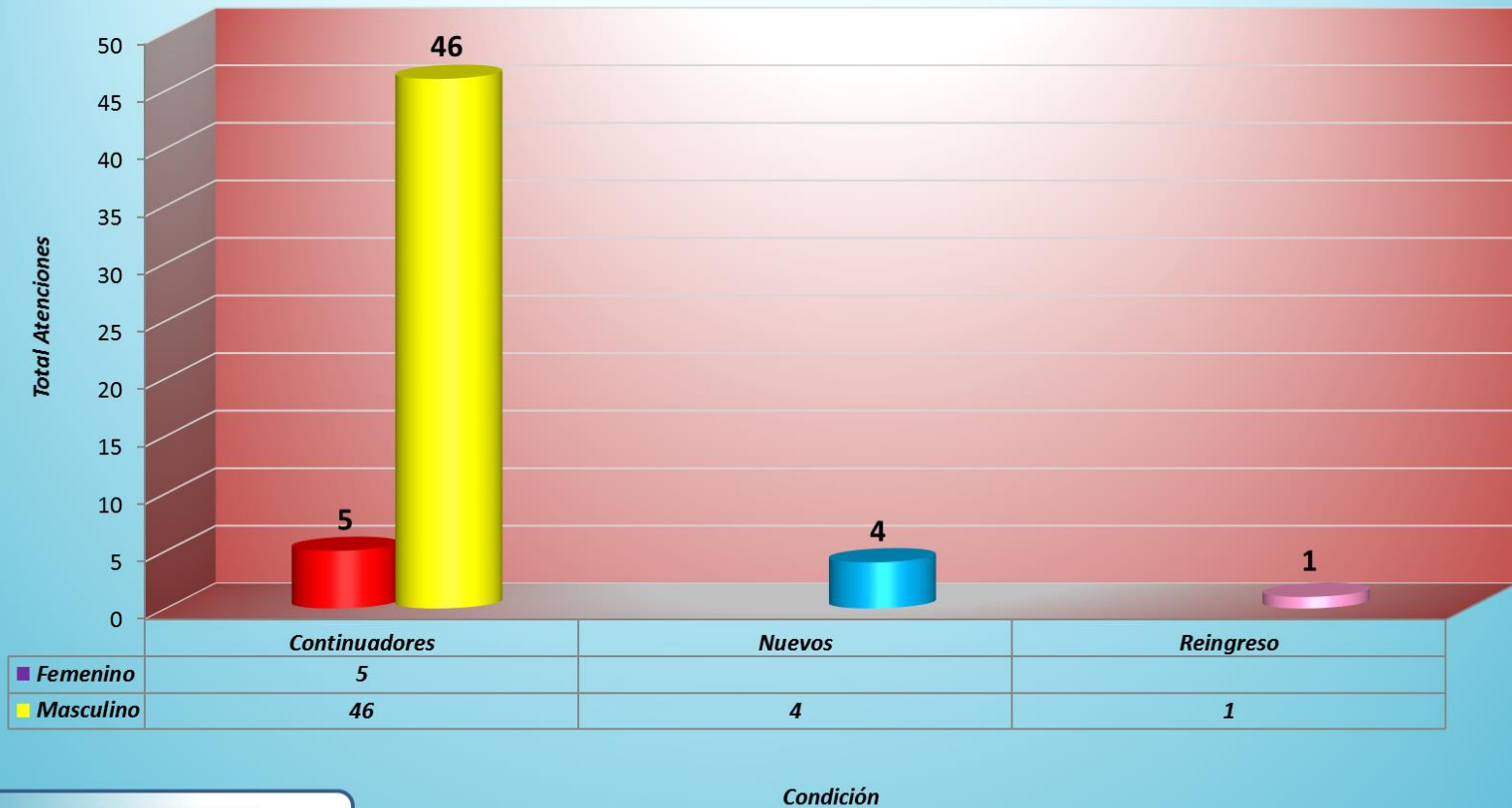
**Primeras Causas de Morbilidad de todas las Consultas Externas Psiquiatría
(Adultos + Niños + Adicciones) – Pacientes Nuevos
al 15 Octubre 2019
Gráfico N° 4**



Fuente: Hospital Víctor Larco Herrera
Oficina de Estadística e Informática

En la presente gráfica se aprecia que a la quincena de octubre, en primer lugar aparecen 16 casos de Trastornos de ansiedad, seguido de 10 casos de Esquizofrenia, 9 casos de Reacciones a estrés grave y trastornos de adaptación, seguido de 7 casos de Trastornos hipercinéticos y finalmente 7 casos de Trastornos generalizado del desarrollo.

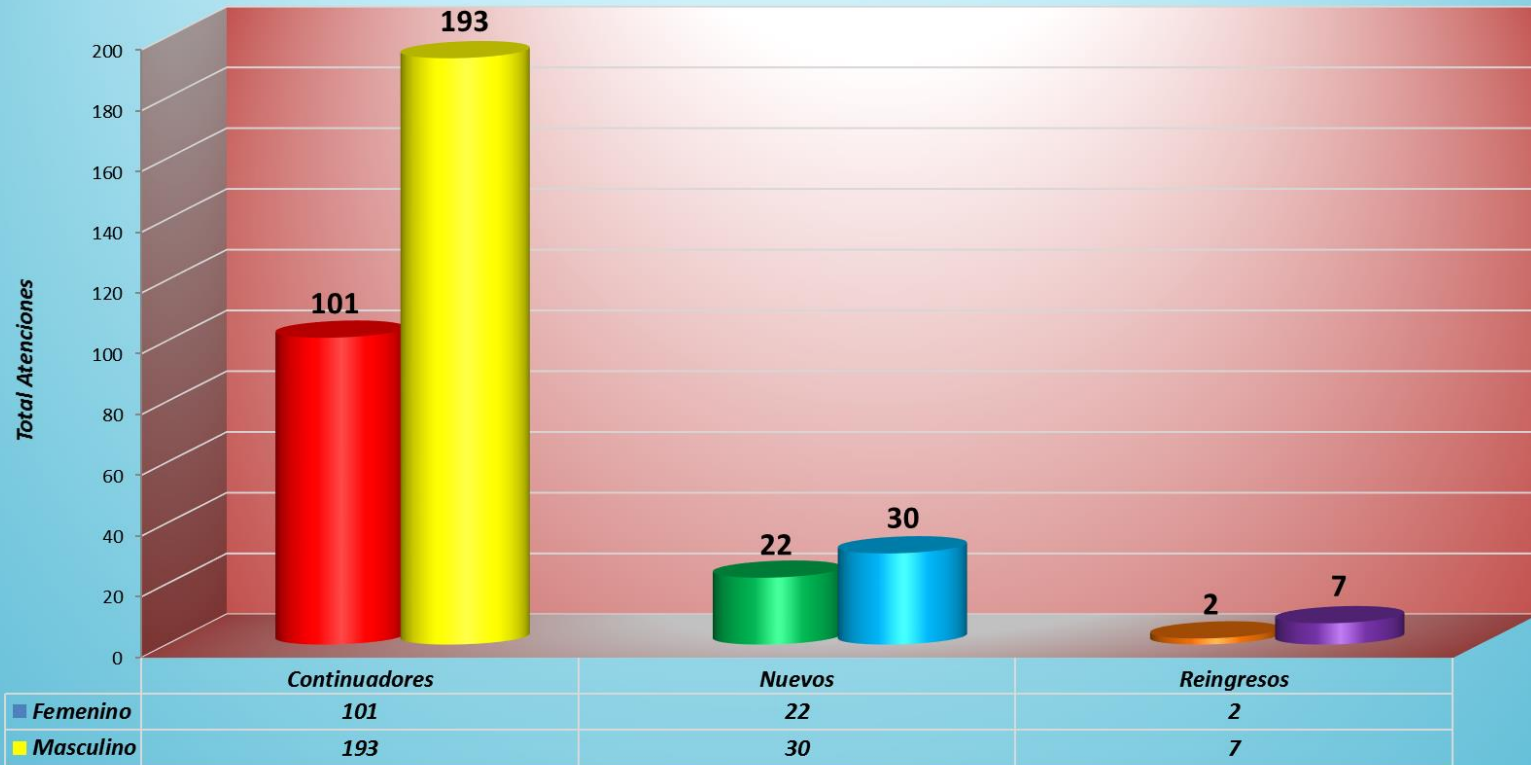
**Consulta Externas Psiquiatría Adicciones - Condición Por Sexo
al 15 de Octubre 2019
Gráfico N° 5**



Fuente: Hospital Victor Larco Herrera
Oficina de Estadística e Informática

En el caso de la consulta externa de psiquiatría de Adicciones, se aprecia a la quincena de octubre, una mayor cantidad de varones continuadores fueron atendidos (46), así como en nuevos y reingresos.

**Consulta Externas Psiquiatría Niños y Adolescentes por Condición, según Sexo
al 15 de Octubre 2019
Gráfico Nº 6**

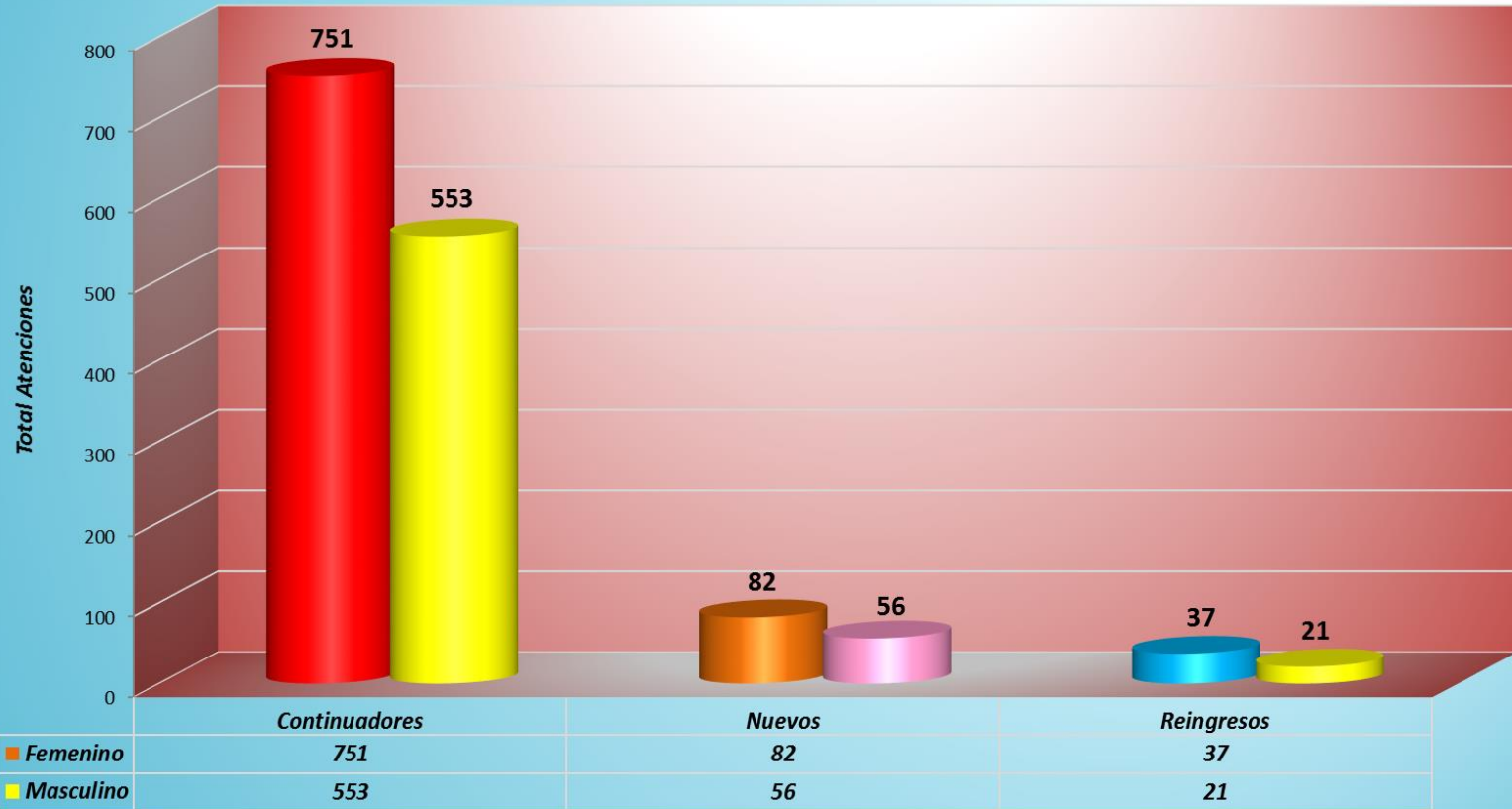


Fuente: Hospital Víctor Larco Herrera
Oficina de Estadística e Informática

Condición

El presente gráfico muestra que en consulta externa de niños y adolescentes, a la quincena de octubre, la atención de varones es mayor que el de mujeres, y esa diferencia se mantiene en los pacientes continuadores, nuevos y reingresos.

**Consulta Externas Psiquiatría "Adultos" Por Condición, según Sexo
al 15 de Octubre 2019
Gráfico N° 7**

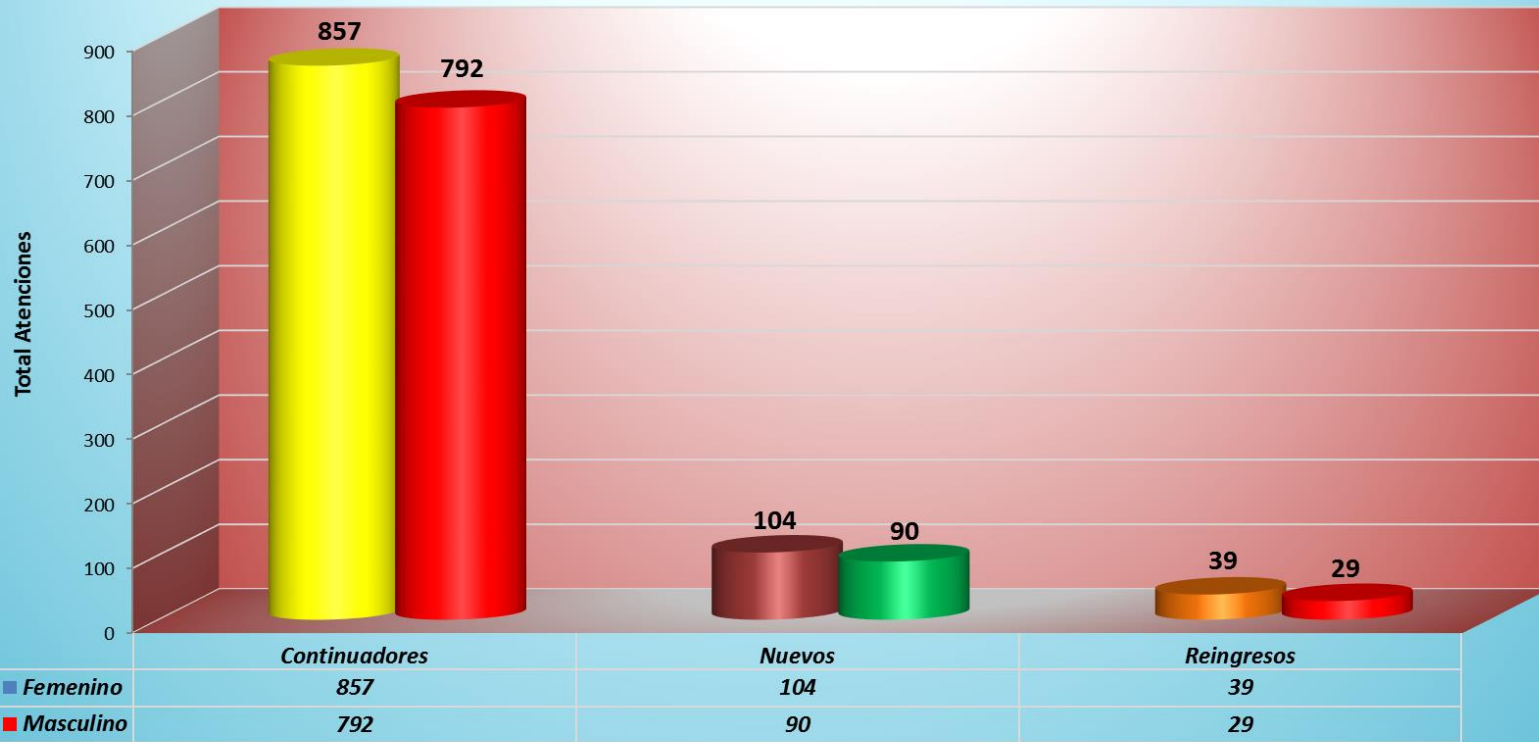


Fuente: Hospital Víctor Larco Herrera
Oficina de Estadística e Informática

Condición

En el caso de la consulta externa de adultos, se aprecia a la quincena de octubre, una mayor cantidad de mujeres atendidas, tanto en nuevos, continuadores y reingresos.

**Todas las Consultas Externas de Psiquiatría
(Adultos + Niños + Adicciones)
al 15 de Octubre 2019
Gráfica N° 8**

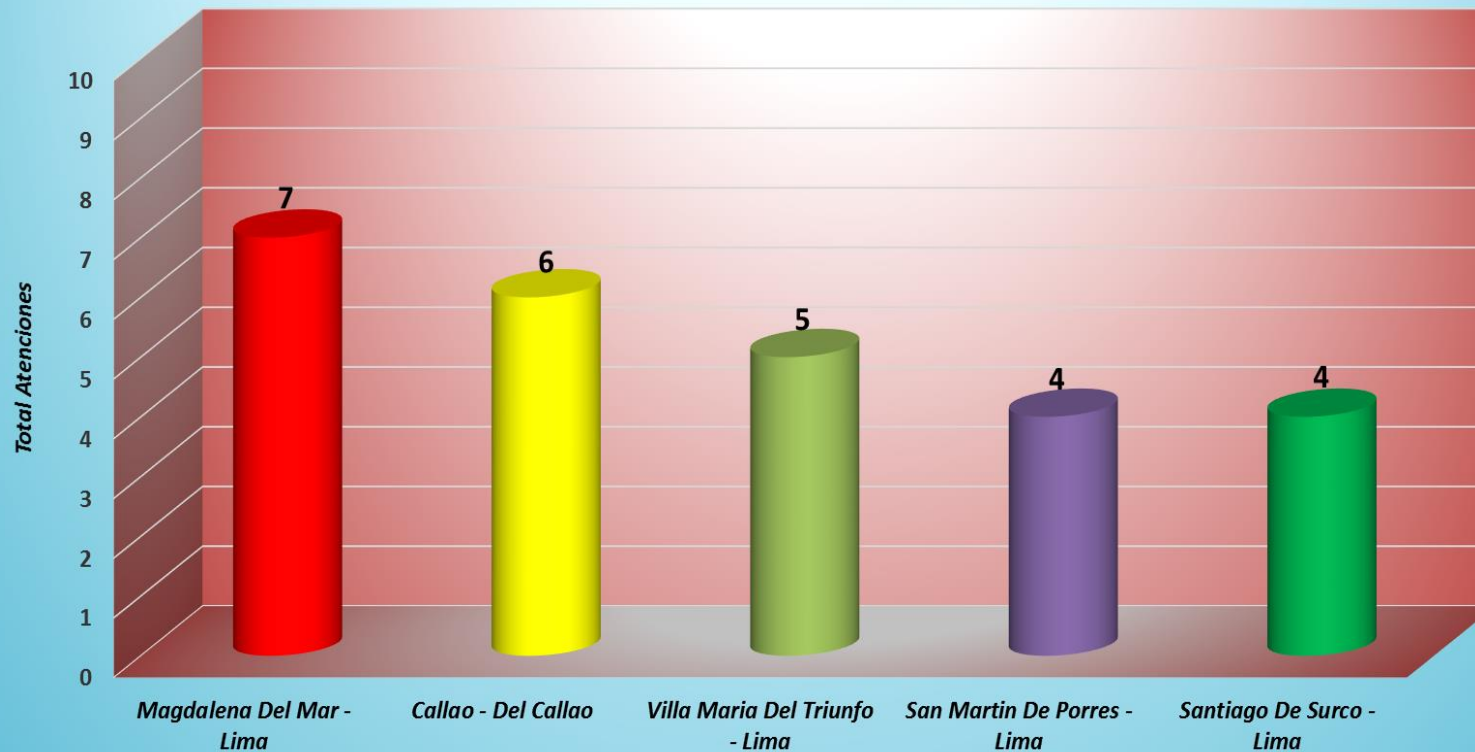


Fuente: Hospital Victor Larco Herrera
Oficina de Estadística e Informática

Condición

En relación a todas las consultas (niños, adultos y adicciones), a la quincena de octubre se observa una mayor cantidad de mujeres atendidos en continuadores, nuevos y reingresos.

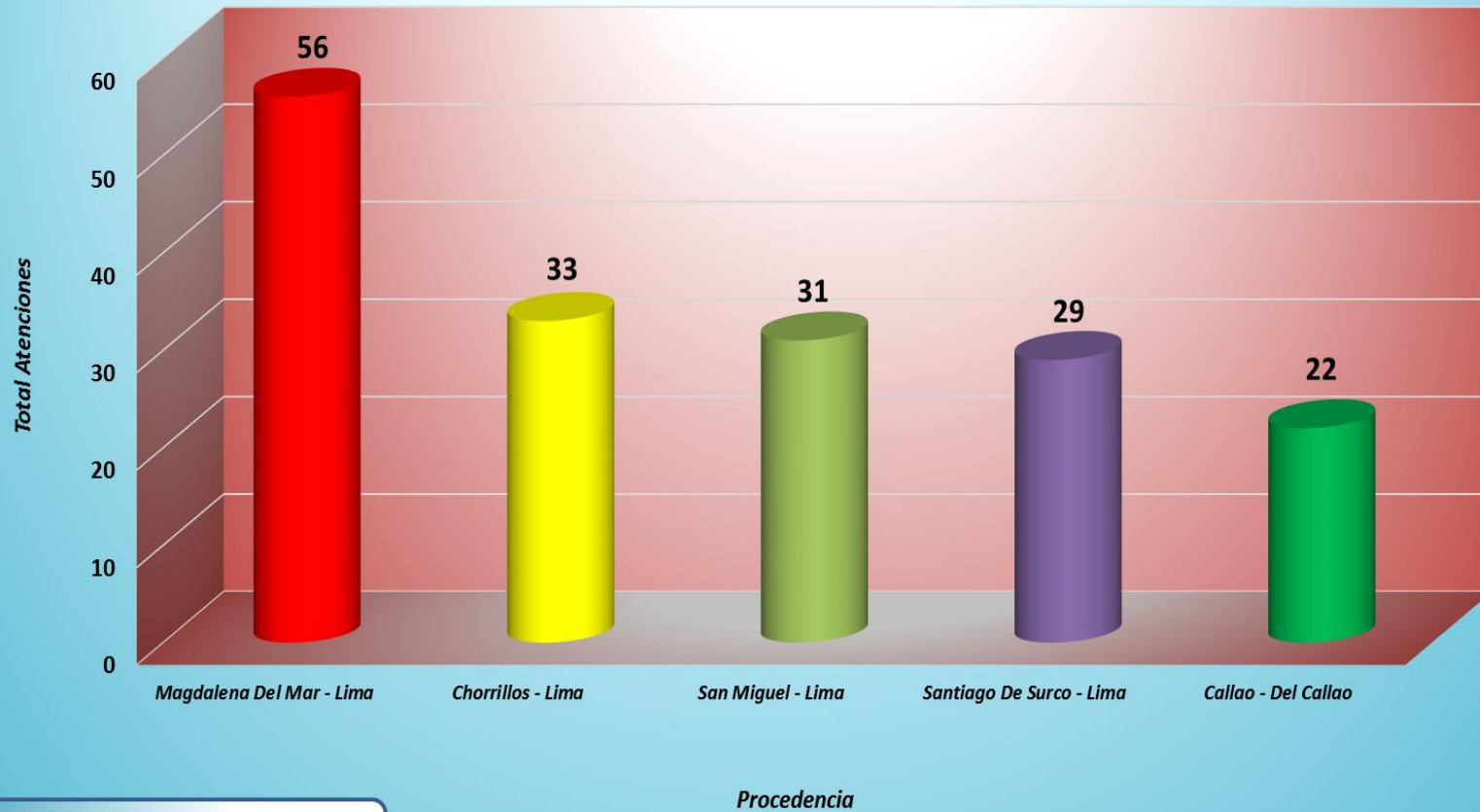
**Primeros Lugares de Procedencia en Consulta Externa Adicciones
al 15 de Octubre 2019
Gráfico N° 9**



Fuente: Hospital Victor Larco Herrera
Oficina de Estadística e Informática

Como muestra la gráfica, los casos de adicciones que acudieron a consulta externa, a la quincena de octubre, procedieron en primer lugar de Magdalena del Mar, Callao, Villa Maria del Triunfo, San Martin de Porres y finalmente Santiago de Surco.

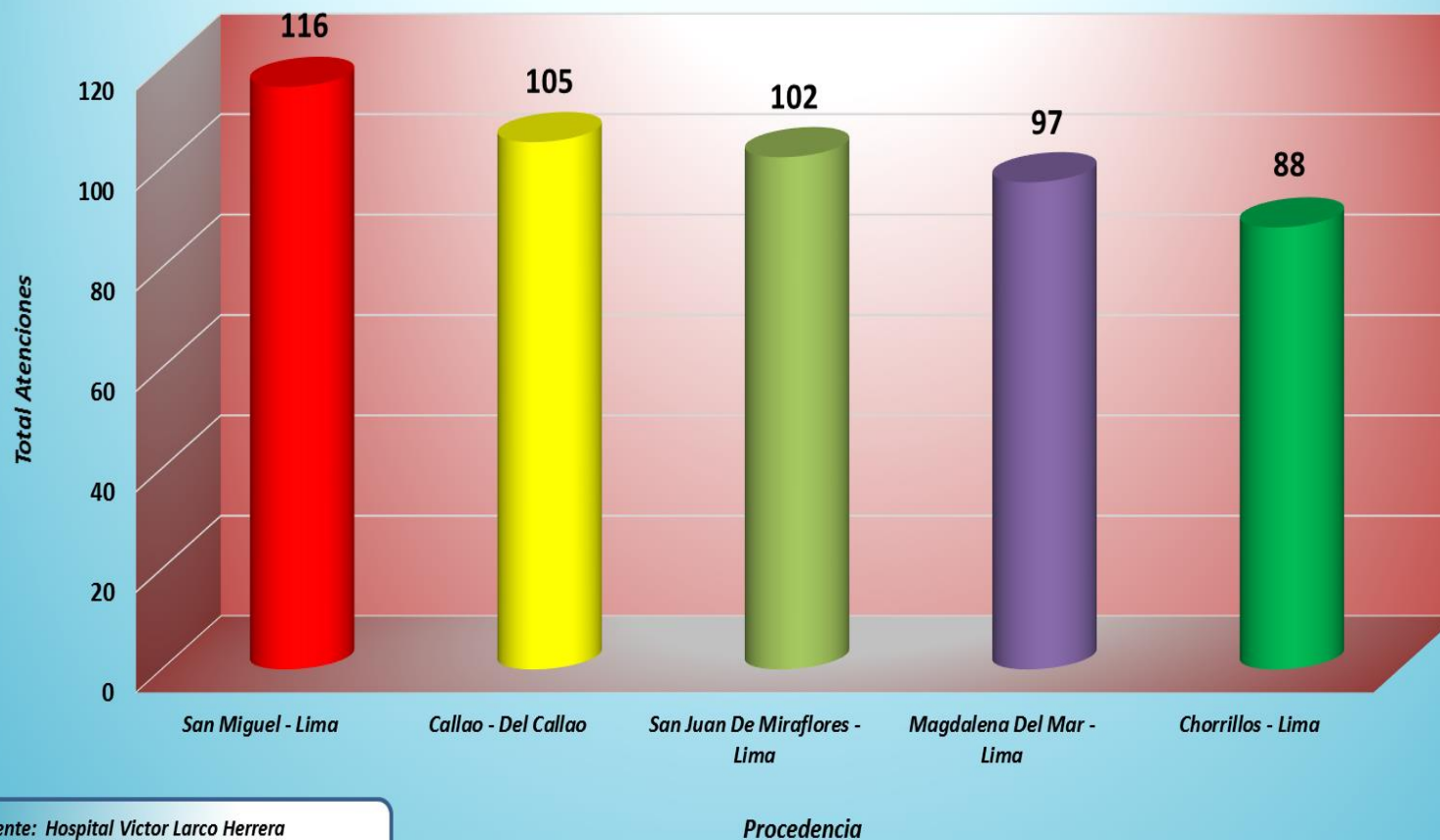
**Primeros Lugares de Procedencia de Consulta Externa
Niños y Adolescentes
al 15 de Octubre 2019
Gráfico N° 10**



Fuente: Hospital Victor Larco Herrera
Oficina de Estadística e Informática

Como muestra la gráfica, los casos de niños y adolescentes que acudieron a consulta, a la quincena de octubre, procedieron en mayor cantidad de Magdalena del Mar, Chorrillos, San Miguel, Santiago de Surco y finalmente Callao.

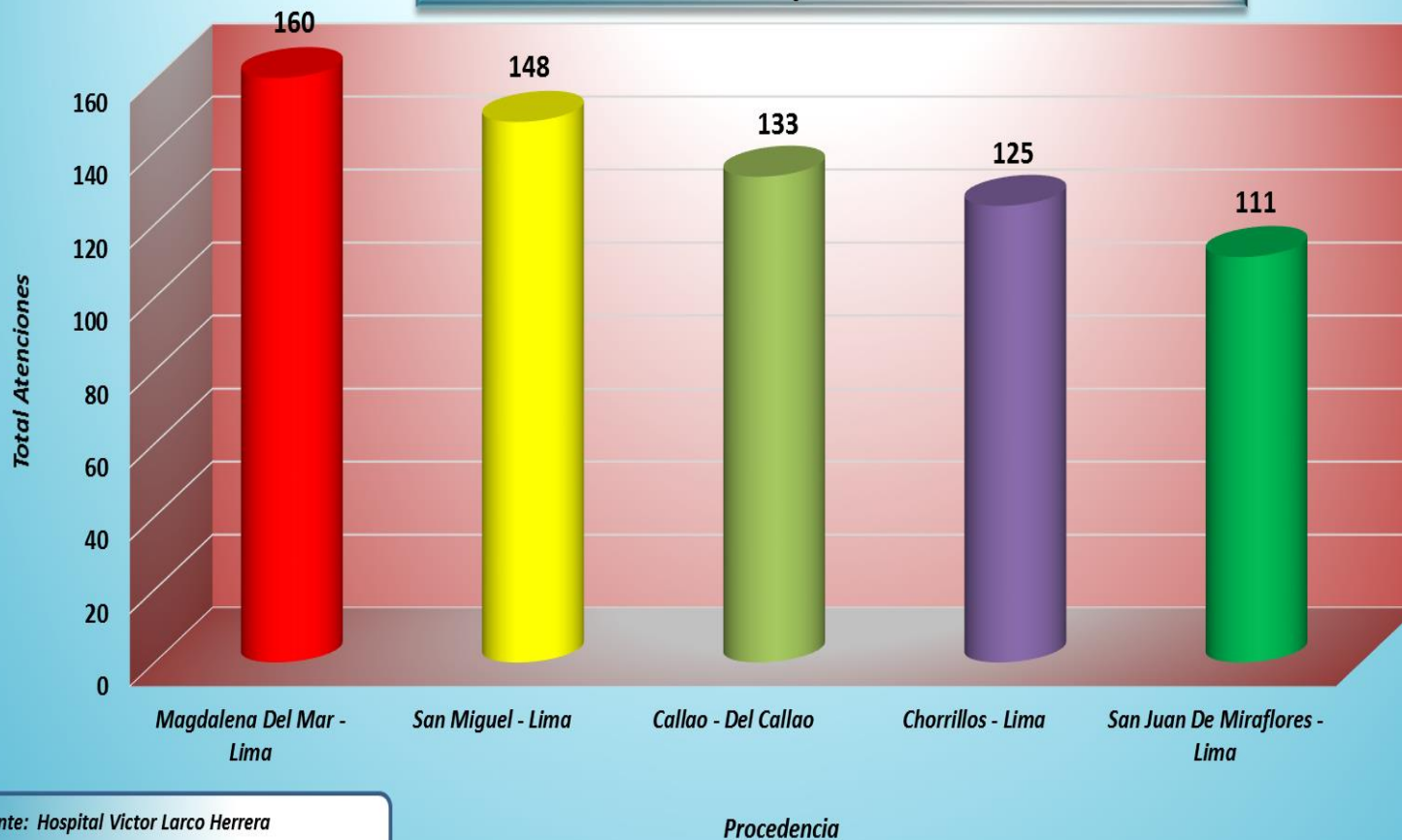
**Primeros Lugares de Procedencia de Consulta Externa Psiquiatría Adultos
al 15 Octubre 2019
Gráfico Nº 11**



Fuente: Hospital Víctor Larco Herrera
Oficina de Estadística e Informática

Los casos que acudieron a consulta externa de adultos durante la quincena de octubre, procedieron en mayor cantidad de San Miguel, Callao, San Juan de Miraflores, Magdalena del Mar y Chorrillos.

*Primeros Lugares De Procedencia de toda la Consulta Externa Psiquiatría
(Adultos + Niños + Adicciones)
al 15 de Octubre 2019
Gráfico N° 12*



Fuente: Hospital Victor Larco Herrera

Si tenemos en cuenta todas las consultas, a la quincena de octubre, la mayoría de pacientes procedieron de Magdalena del Mar, San Miguel, Callao, Chorrillos y finalmente San Juan de Miraflores.

**Frecuencia Acumulada Consulta Externa Psiquiatría
Año 2018 & 2019 (datos a la quincena de cada mes)
al 15 de Octubre 2019
Gráfica N° 13**

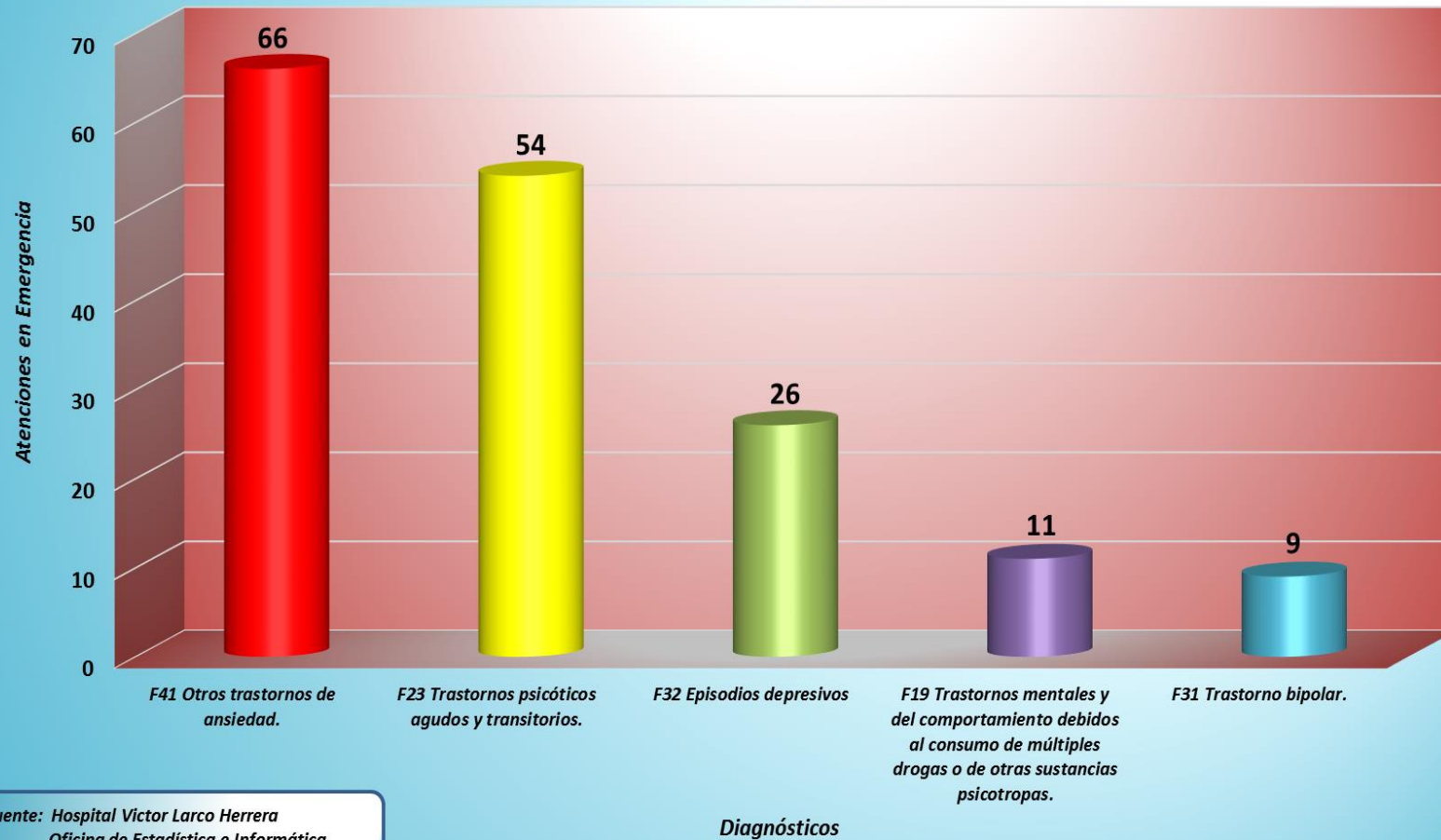


Fuente: Hospital Víctor Larco Herrera
Oficina de Estadística e Informática

Meses

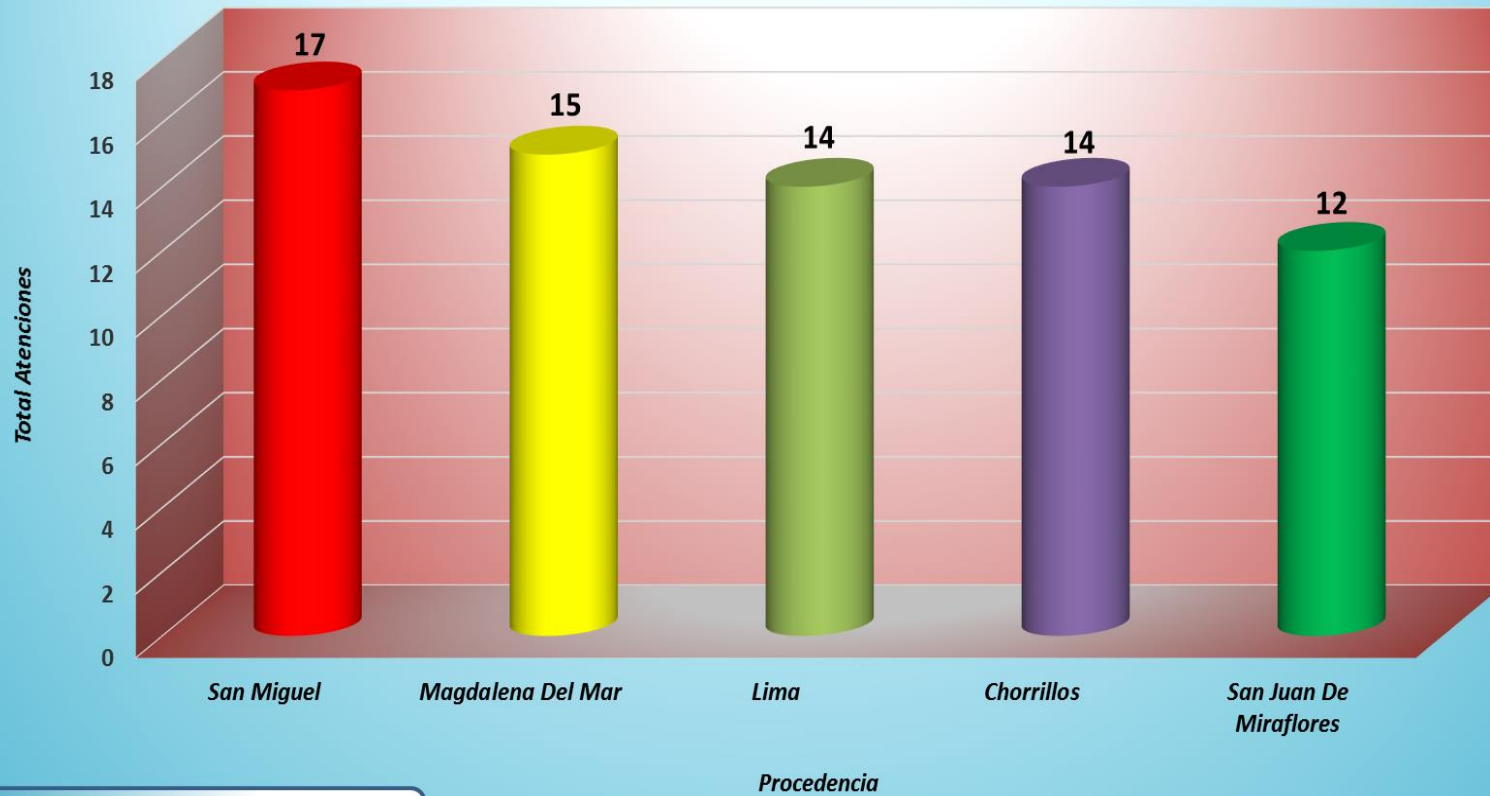
Si tenemos en cuenta las actividades de Consulta Externa en el Hospital Víctor Larco Herrera, en comparación con la quincena de octubre del 2018 (2366 atenciones), a la quincena de octubre del 2019 tenemos en total 1911 atenciones.

Primeras Causas de Morbilidad de Ingresos a Emergencia
Al 15 de Octubre 2019
Gráfico N° 14



Como se aprecia del gráfico, la primera causa de morbilidad en el servicio de Emergencia a la quincena de octubre fue Trastornos de ansiedad, seguido de Trastornos psicóticos agudos y transitorios, luego Episodios depresivos, en cuarto lugar Trastornos mentales y del comportamiento debido al consumo de múltiples drogas y de otras sustancias psicotropas, y por último Trastorno bipolar.

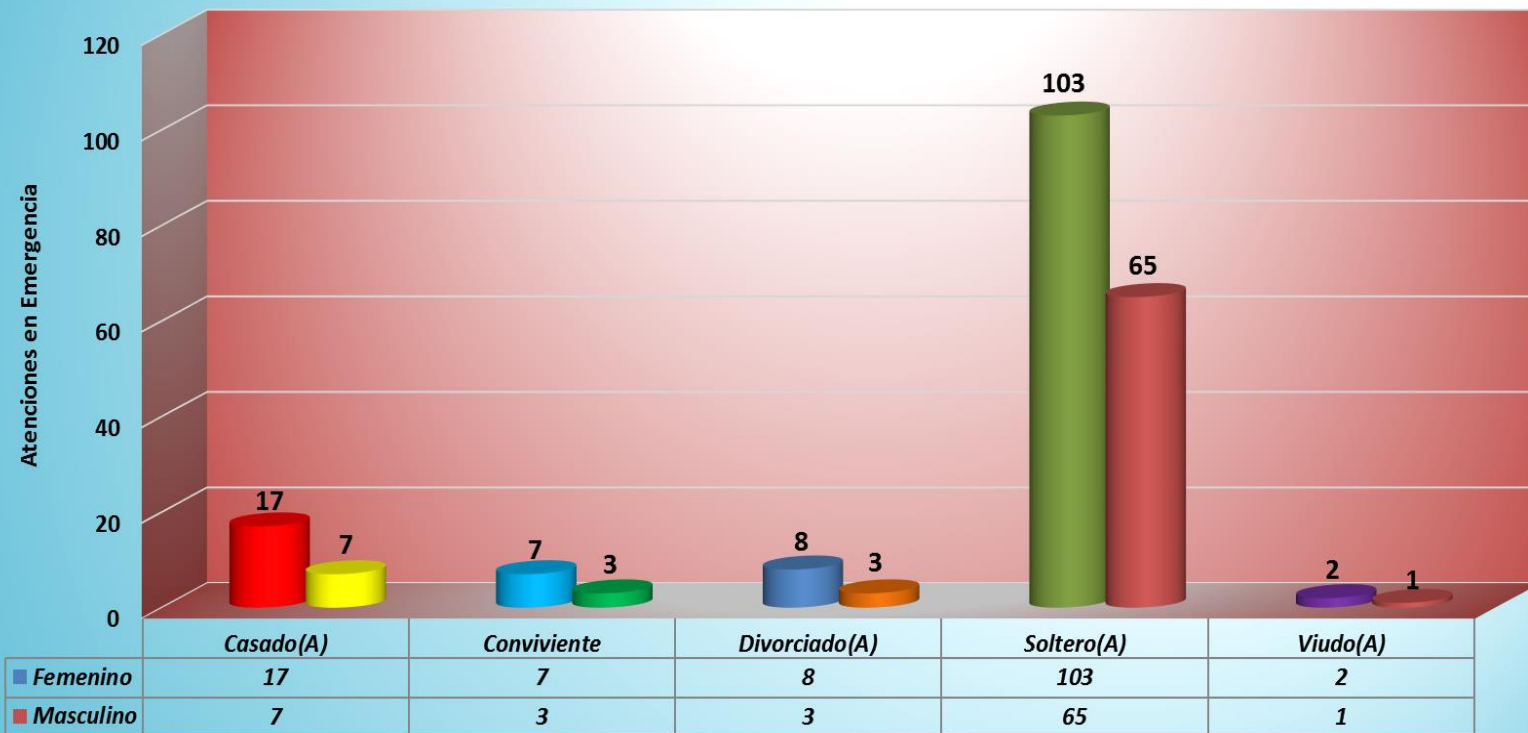
**Primeros Lugares de Procedencia en Emergencia
al 15 de Octubre 2019
Gráfico N° 15**



Fuente: Hospital Víctor Larco Herrera
Oficina de Estadística e Informática

Como muestra la gráfica, los pacientes que acudieron al servicio de emergencia a la quincena de octubre, procedieron en primer lugar de San Miguel, Magdalena, Lima, Chorrillos y San Juan de Miraflores.

**Ingreso por Emergencia por Estado Civil y por Sexo
al 15 Octubre 2019
Gráfico N° 16**

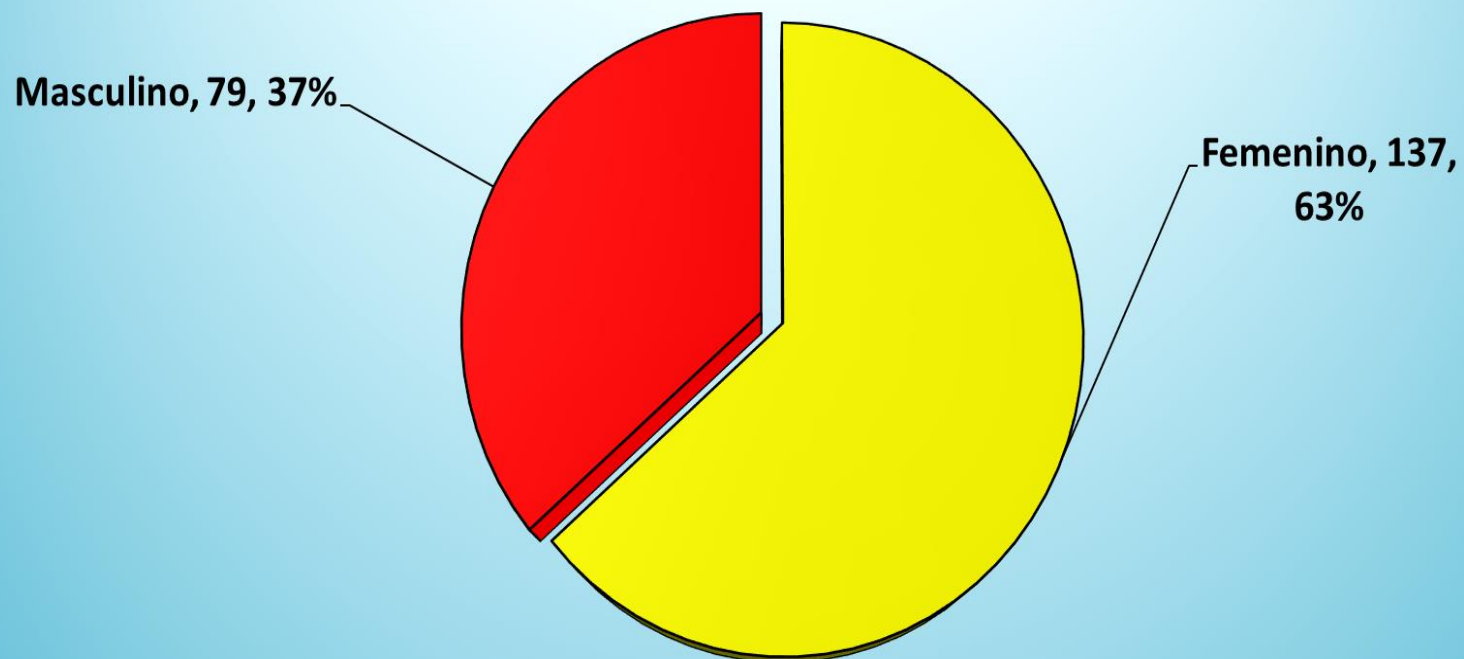


Fuente: Hospital Victor Larco Herrera
Oficina de Estadística e Informática

Estado Civil

En el presente gráfico se aprecia que a la quincena de octubre, acudieron una mayor cantidad de pacientes solteros, de ambos sexos, al servicio de emergencia del HVLH.

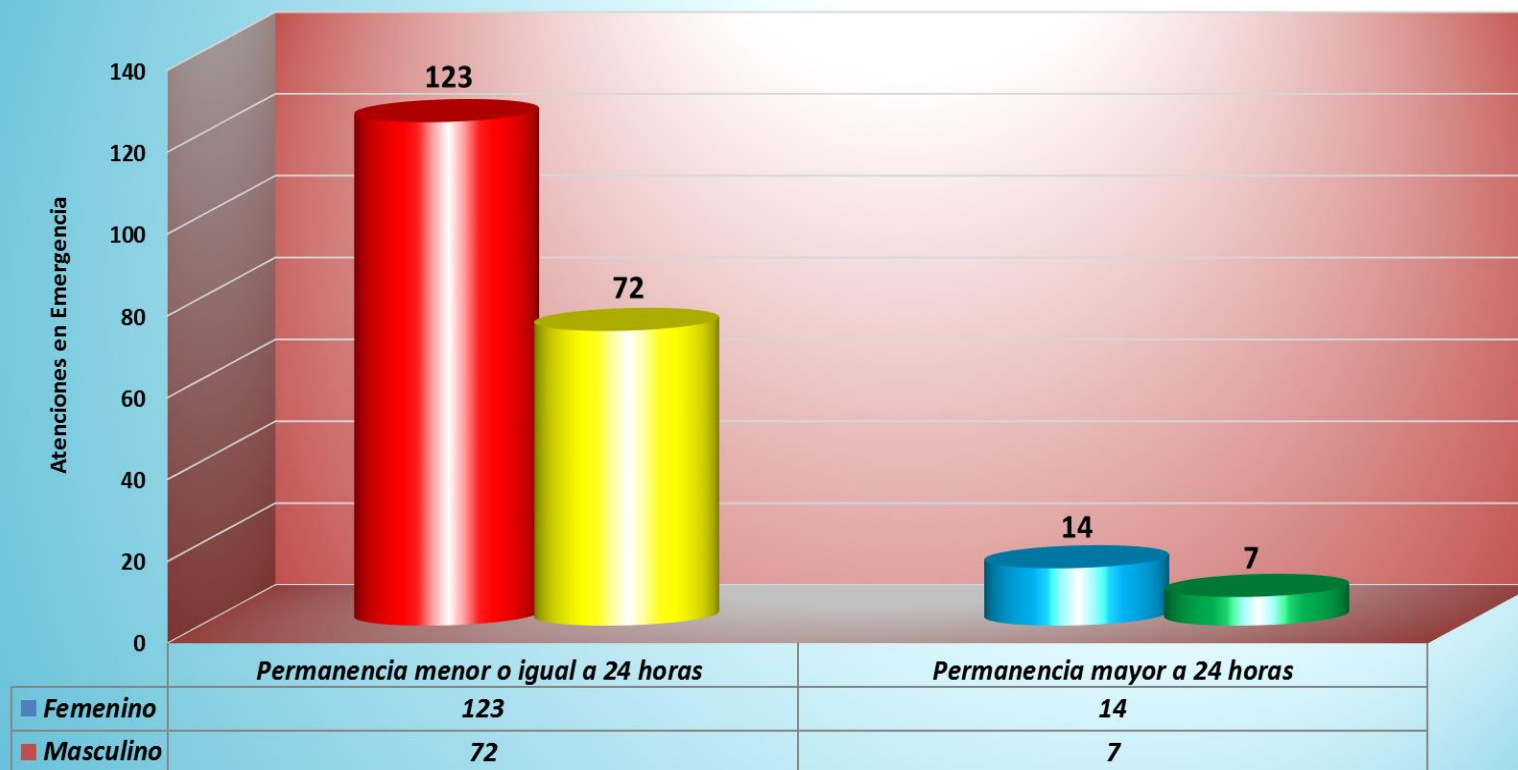
**Ingresos a Emergencia por Sexo
al 15 de Octubre 2019
Gráfico N° 17**



Fuente: Hospital Víctor Larco Herrera
Oficina de Estadística e Informática

En la presente gráfica se aprecia un porcentaje mayor de atenciones de Mujeres en el servicio de emergencia durante la quincena de Octubre del 2019.

**Tiempo de Permanencia en Emergencia - por Sexo
al 15 de Octubre 2019
Gráfica N° 18**

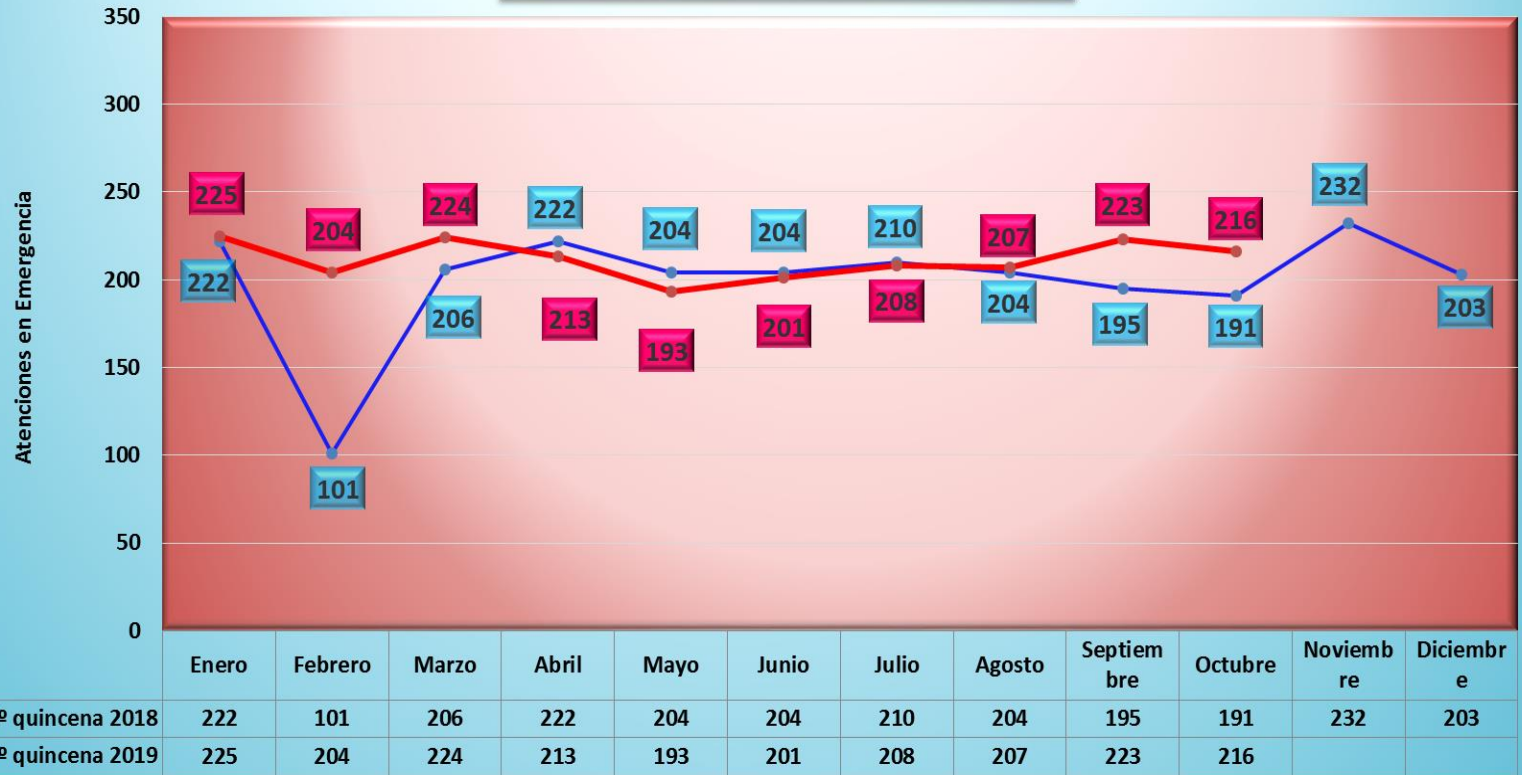


Fuente: Hospital Víctor Larco Herrera
Oficina de Estadística e Informática

Tiempo de Permanencia

En el presente gráfico se observa que a la quincena de octubre, la mayoría de pacientes (195) tuvieron una estancia menor o igual a 24 horas; es decir, su crisis se resuelve el mismo día de la atención, tanto de varones como de mujeres. Se observa también que 21 pacientes son atendidos con un tiempo de permanencia mayor a 24 horas en ambos géneros.

Frecuencia Acumulada de Ingresos a Emergencia
Años 2018 & 2019
al 15 de Octubre 2019
Gráfica N° 19

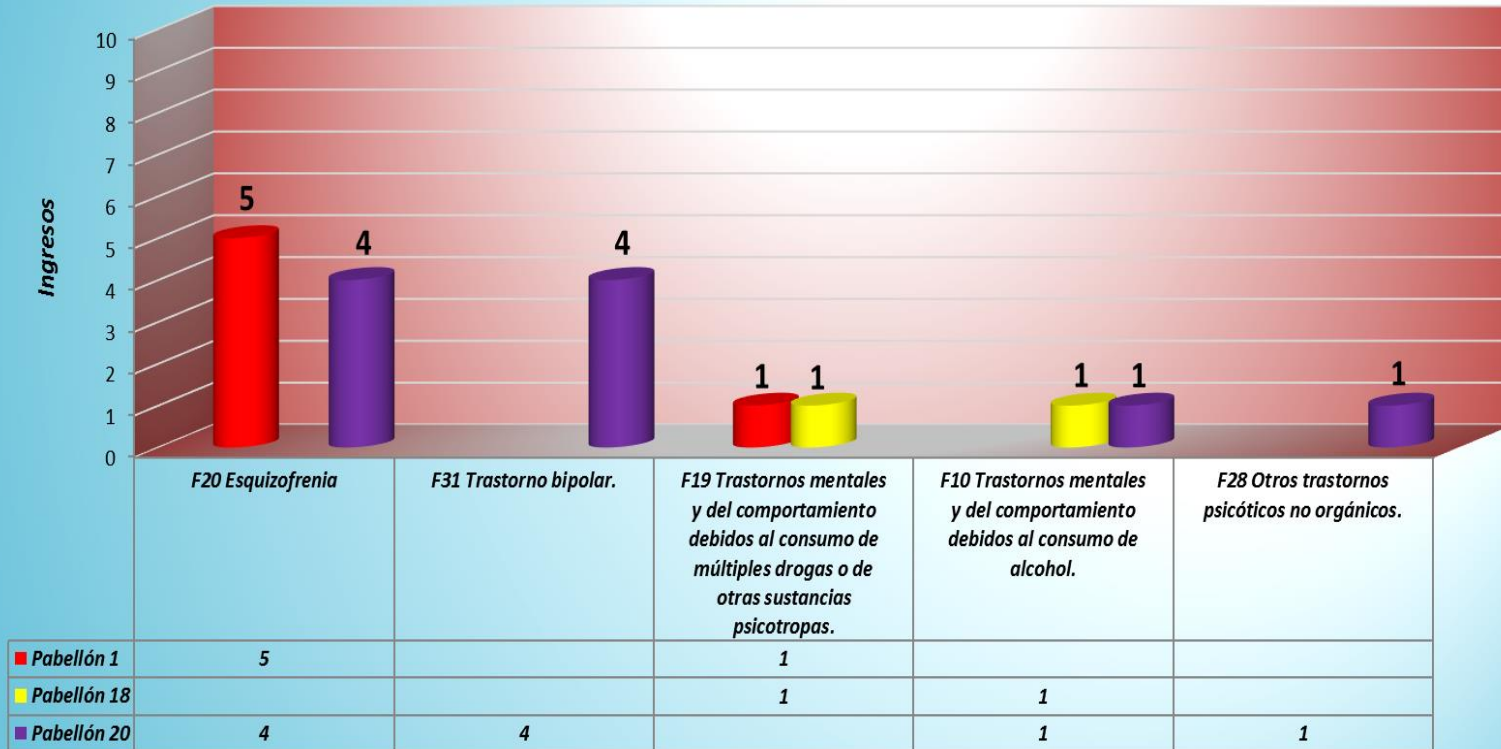


Fuente: Hospital Victor Larco Herrera
 Oficina de Estadística e Informática

Meses

El presente gráfico muestra la Frecuencia Acumulada de Ingresos a Emergencia. Si comparamos con la quincena de octubre del 2018 (191 ingresos), a la quincena de octubre del 2019 se produjeron 216 ingresos. Esta cifra puede variar durante los periodos siguientes, pues la tendencia es mantenerse en el promedio observado.

**Distribución de Morbilidad por Ingresos a Pabellones
al 15 de Octubre 2019
Gráfico Nº 20**

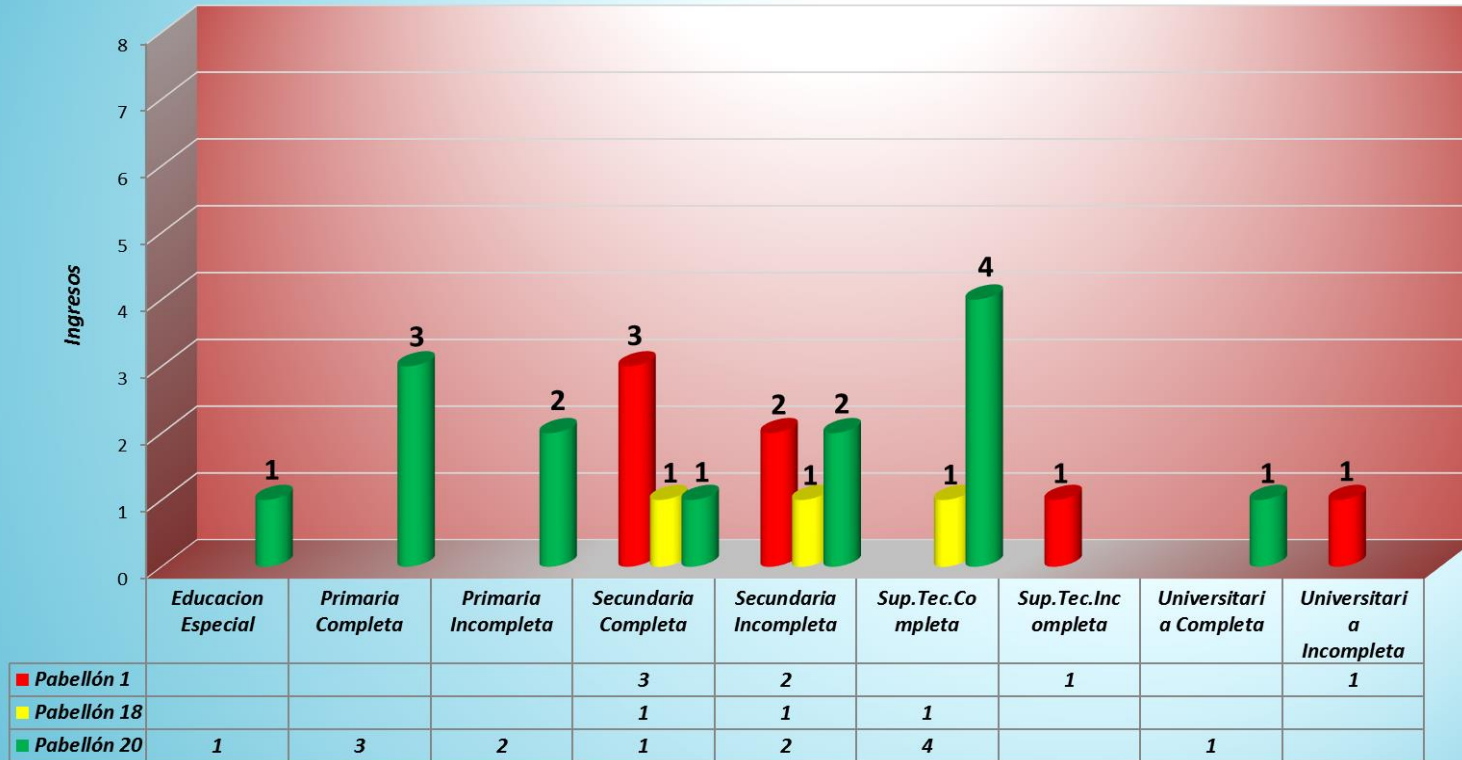


Fuente: Hospital Victor Larco Herrera
Oficina de Estadística e Informática

Diagnósticos

En la presente gráfica se aprecian CINCO y CUATRO ingresos a los pabellones (1 y 20) respectivamente con Esquizofrenia, CUATRO ingresos al pabellón 20 con Trastorno bipolar, UN ingreso a los pabellones (1 y 18) respectivamente con Trastornos mentales y del comportamiento debido al consumo de múltiples drogas o de sustancias psicotropas, UN ingreso a los pabellones (18 y 20) respectivamente con Trastornos mentales y del comportamiento debido al consumo de alcohol y finalmente UN ingreso por Trastornos psicóticos no orgánicos.

**Grado de Educación en Hospitalización a Pabellones
al 15 de Octubre 2019
Gráfico Nº 21**

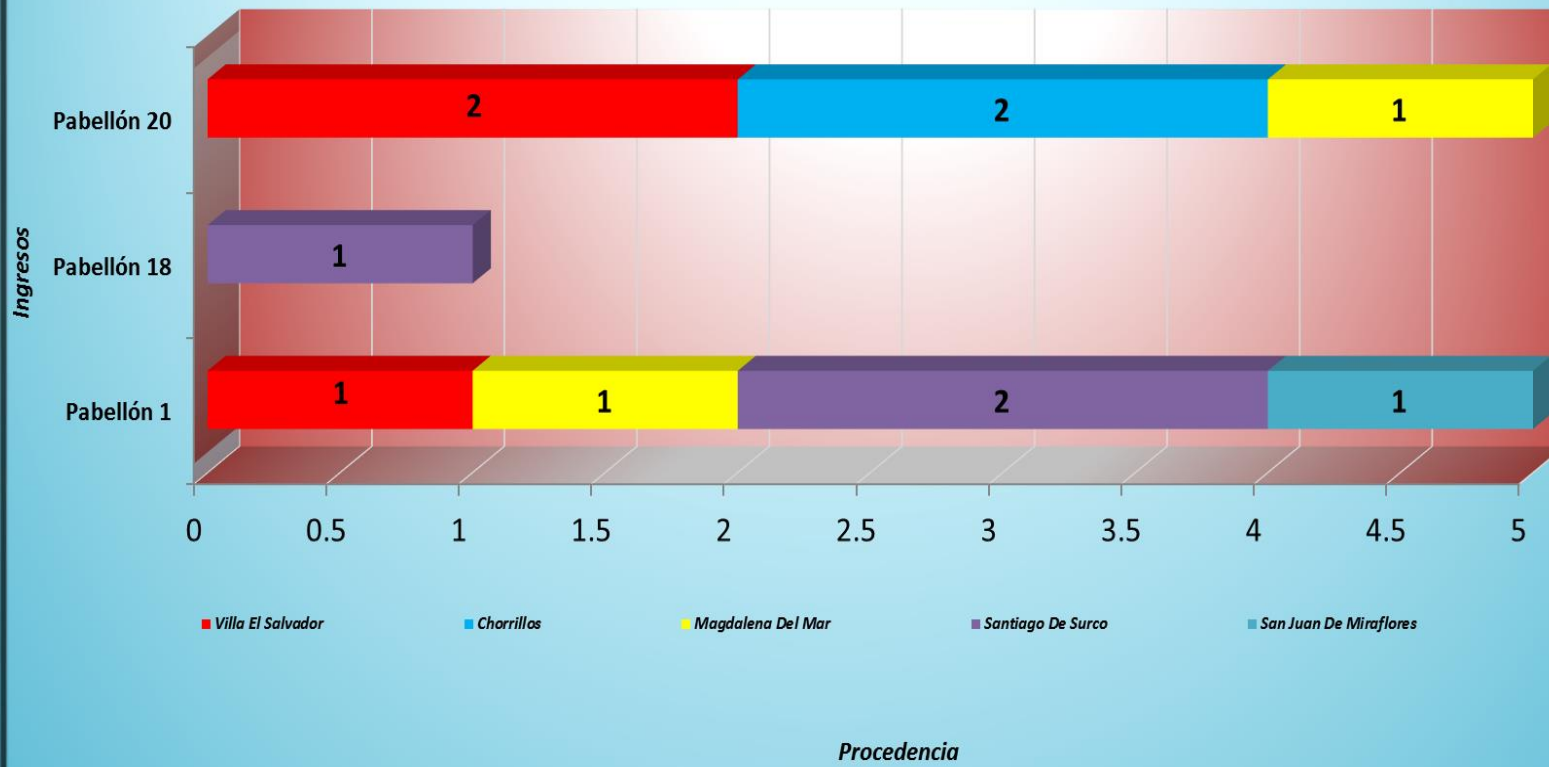


Grado de Instrucción

Fuente: Hospital Víctor Larco Herrera
Oficina de Estadística e Informática

Como se aprecia de la gráfica, la distribución de los ingresos de pacientes a los diversos pabellones 1, 18 y 20, a la quincena de octubre, se registran un mayor ingreso de pacientes con secundaria completa, incompleta y Superior técnica completa.

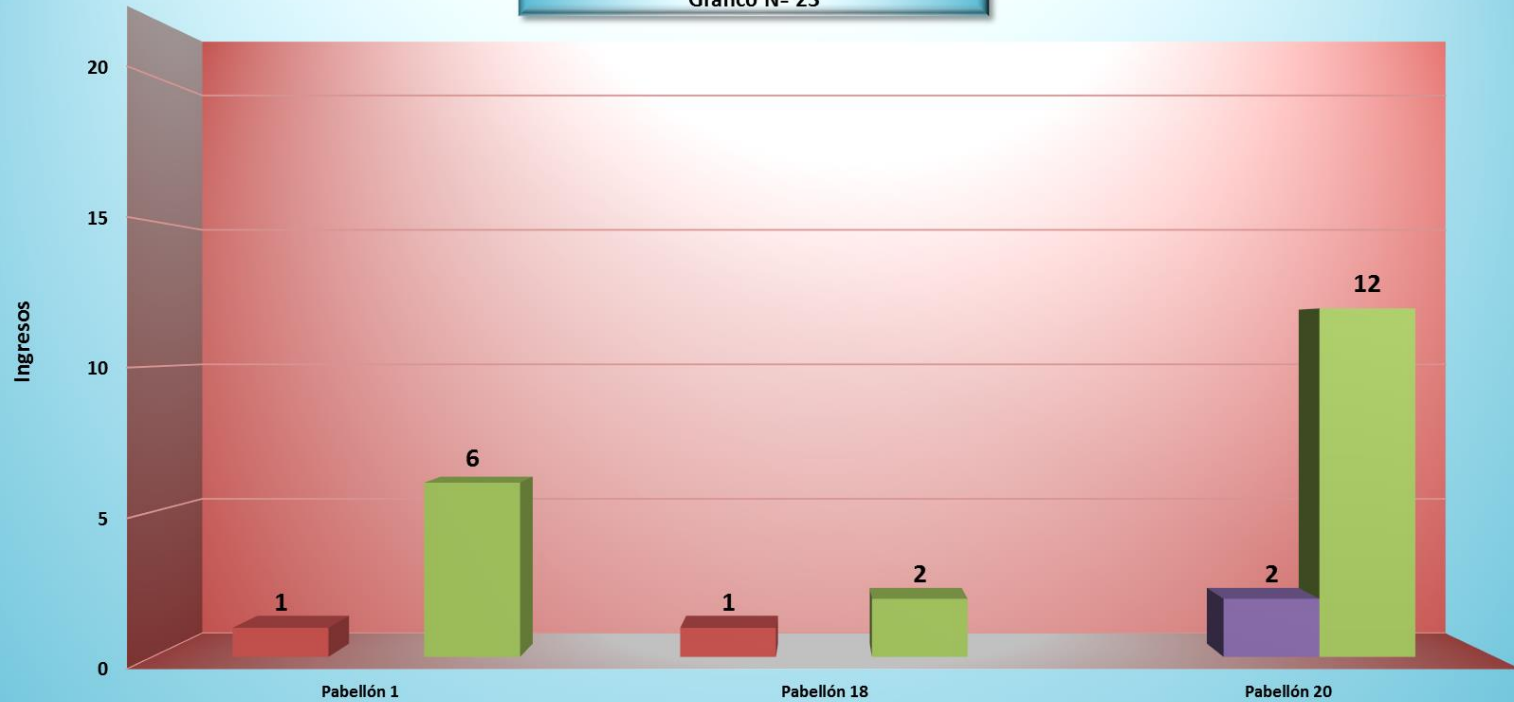
**Primeros Lugares de Procedencia en Hospitalización
al 15 de Octubre 2019
Gráfica N° 22**



Fuente: Hospital Víctor Larco Herrera
Oficina de Estadística e Informática

Como se aprecia de la gráfica, a la quincena de octubre, la mayor cantidad de ingresos a Hospitalización se produjo hacia los pabellones 1 y 20.

Hospitalización por Categoría Socio Económico
al 15 de Octubre 2019
Gráfico Nº 23



	Pabellón 1	Pabellón 18	Pabellón 20
■ Categoría "C" Trae Medicina	1	1	
■ Categoría "D" Exonerado Trae Medicina			2
■ Seguro Integral De Salud	6	2	12

Fuente: Hospital Victor Larco Herrera
Oficina de Estadística e Informática

Pabellones

Como se aprecia del gráfico, a la quincena de octubre, la mayoría de los pacientes hospitalizados en los pabellones 1, 18 y 20 son financiados por el SIS.

**Frecuencia Acumulada Servicio de Hospitalización
Años 2018 & 2019
al 15 de Octubre Gráfico N° 24**

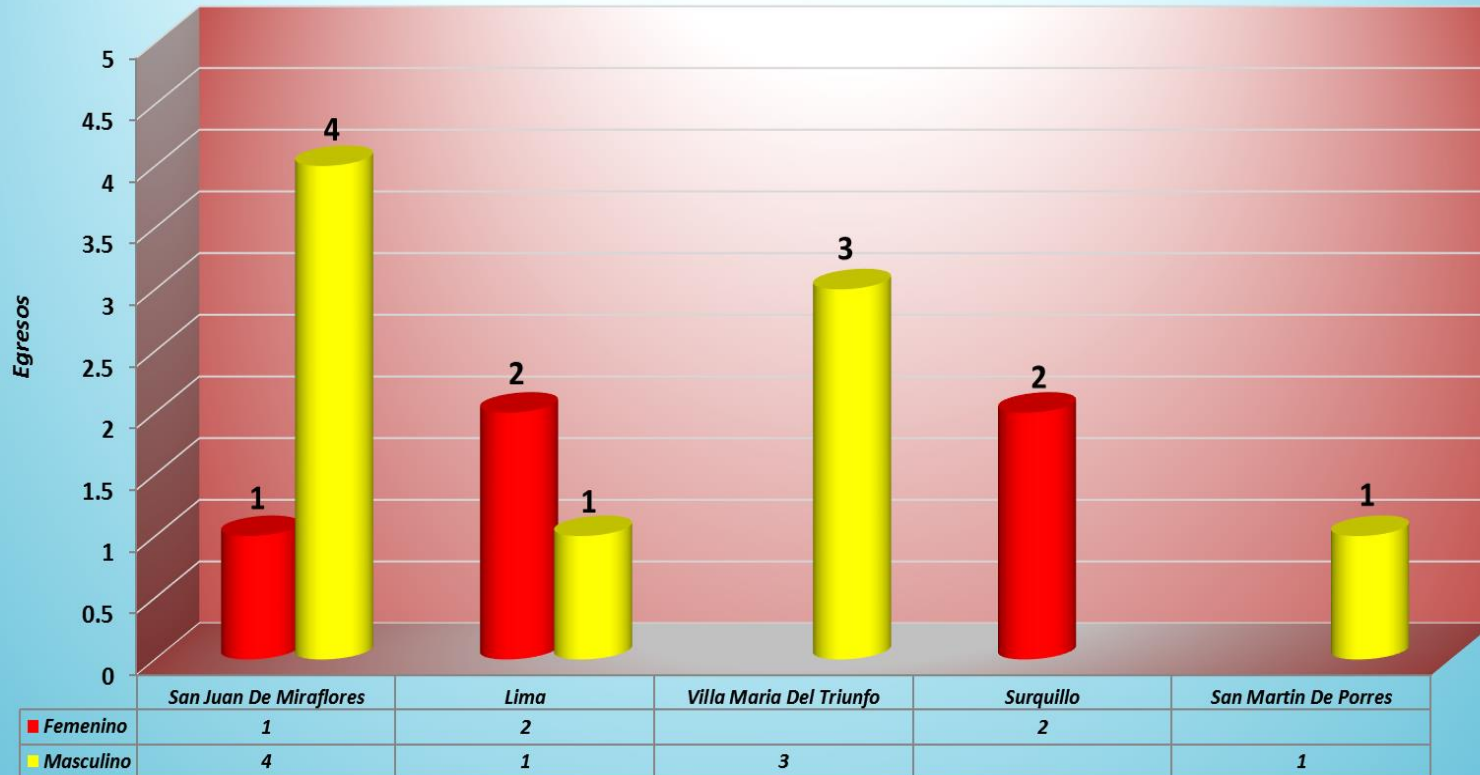


Fuente: Hospital Victor Larco Herrera
Oficina de Estadística e Informática

Meses

El presente gráfico muestra la Frecuencia Acumulada en los Servicios de Hospitalización. El número de hospitalizaciones en la quincena de octubre del 2018 fue de 32. En cambio, a la quincena de octubre del presente año es de 24. En general, existe una tendencia a mantenerse el promedio de hospitalizaciones.

**Primeros Lugares de Procedencia en Egresos Hospitalarios
al 15 de Octubre 2019
Gráfico N° 25**

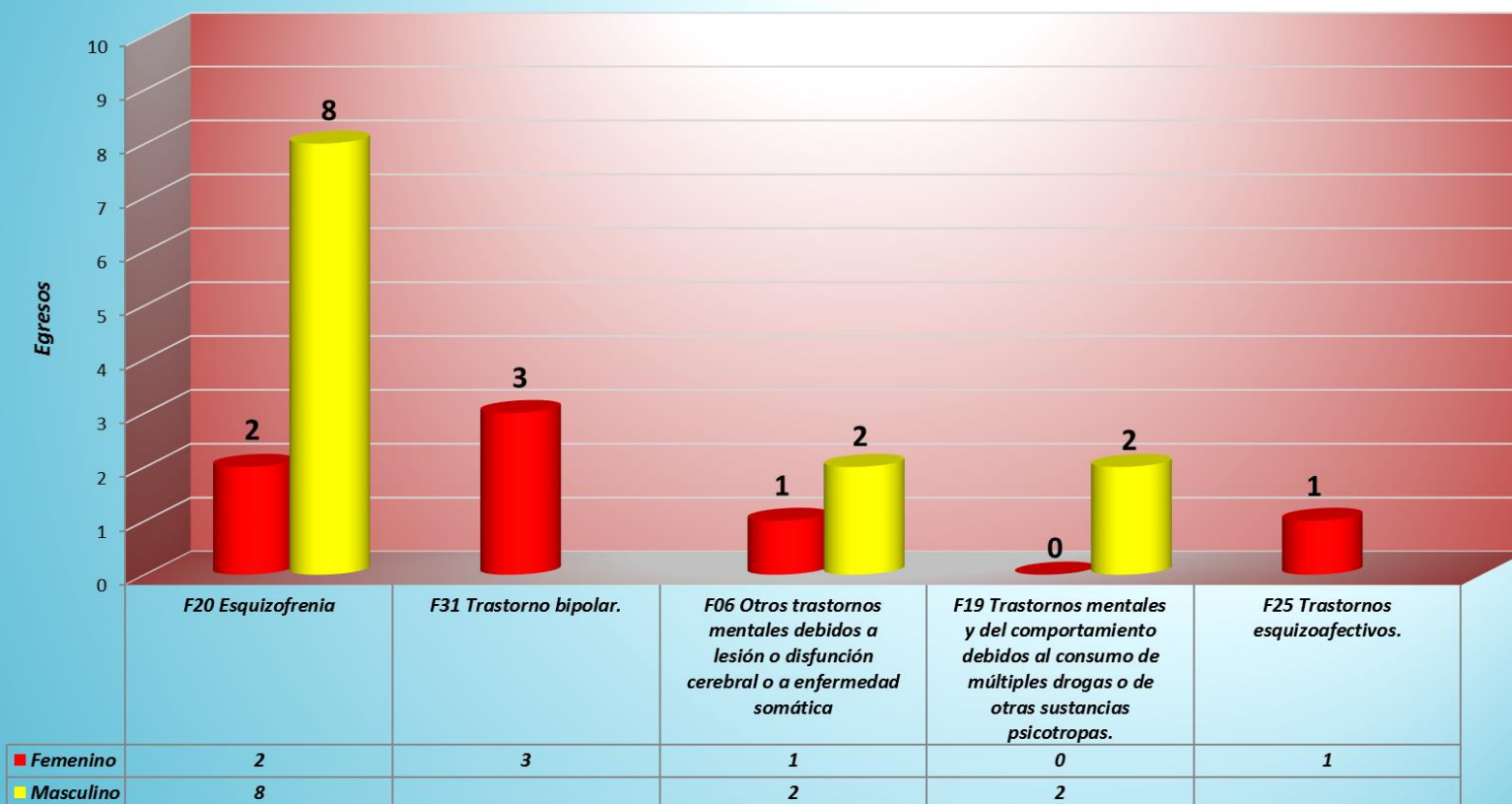


Fuente: Hospital Victor Larco Herrera
Oficina de Estadística e Informática

Procedencia

Como se aprecia del gráfico, de acuerdo a las altas o egresos a la quincena de octubre, los pacientes que retornaron a su lugar de procedencia, en el caso de las mujeres, fueron de Lima y Surquillo; en el caso de los varones, de San Juan de Miraflores y Villa Maria del Triunfo.

**Primeras Causas de Morbilidad en Egresos Hospitalarios
al 15 de Octubre 2019
Gráfico N° 26**

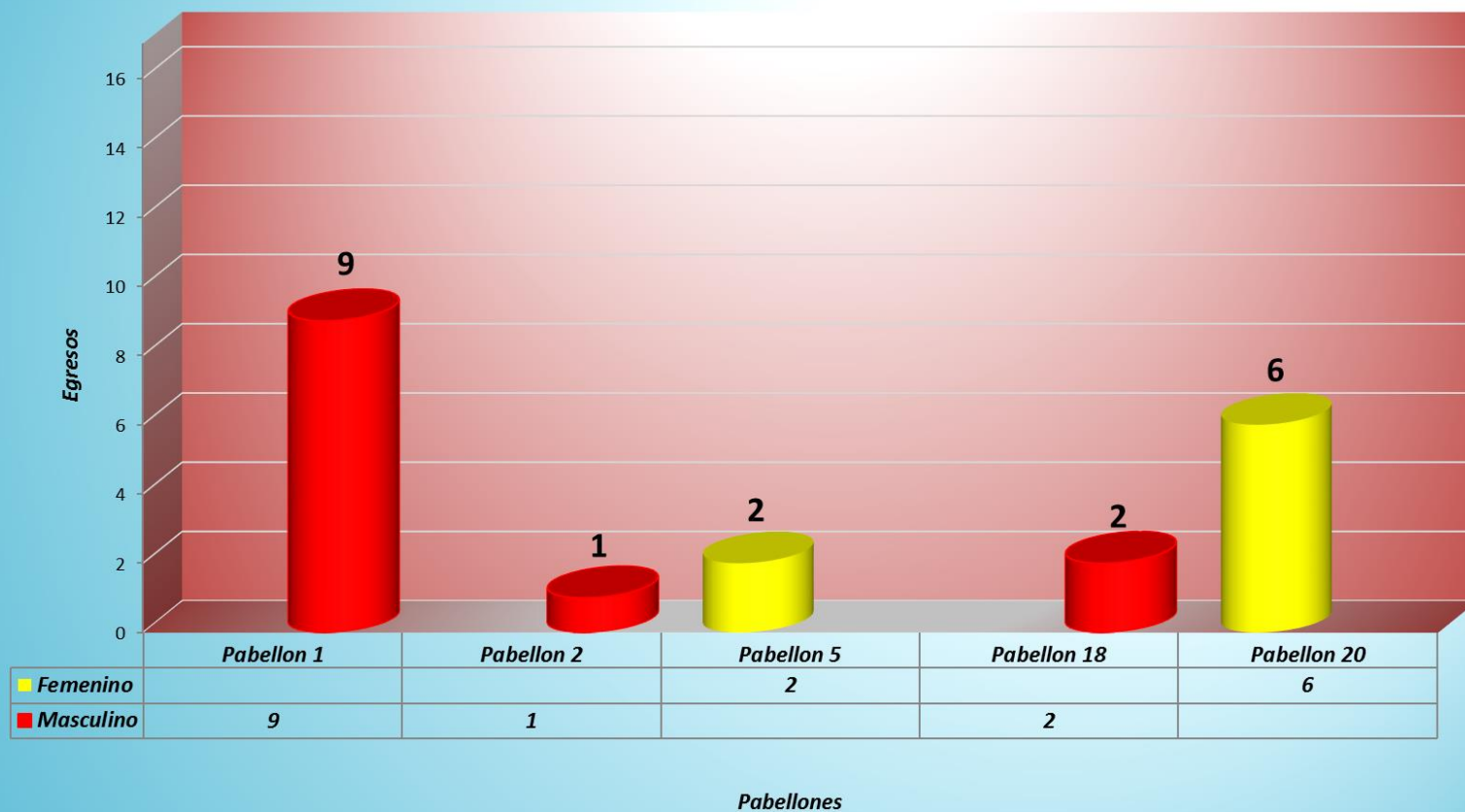


Fuente: Hospital Victor Larco Herrera

Diagnósticos

De acuerdo con los egresos hospitalarios, la primera causa de morbilidad durante la quincena de octubre fueron DIEZ casos de Esquizofrenia, TRES casos de Trastorno bipolar, TRES casos de Otros trastornos mentales debido a lesión o disfunción cerebral, DOS casos de Trastornos mentales y del comportamiento debido al consumo de múltiples drogas o de otra sustancia psicotrópicas y finalmente UN caso de Trastornos esquizoafectivos.

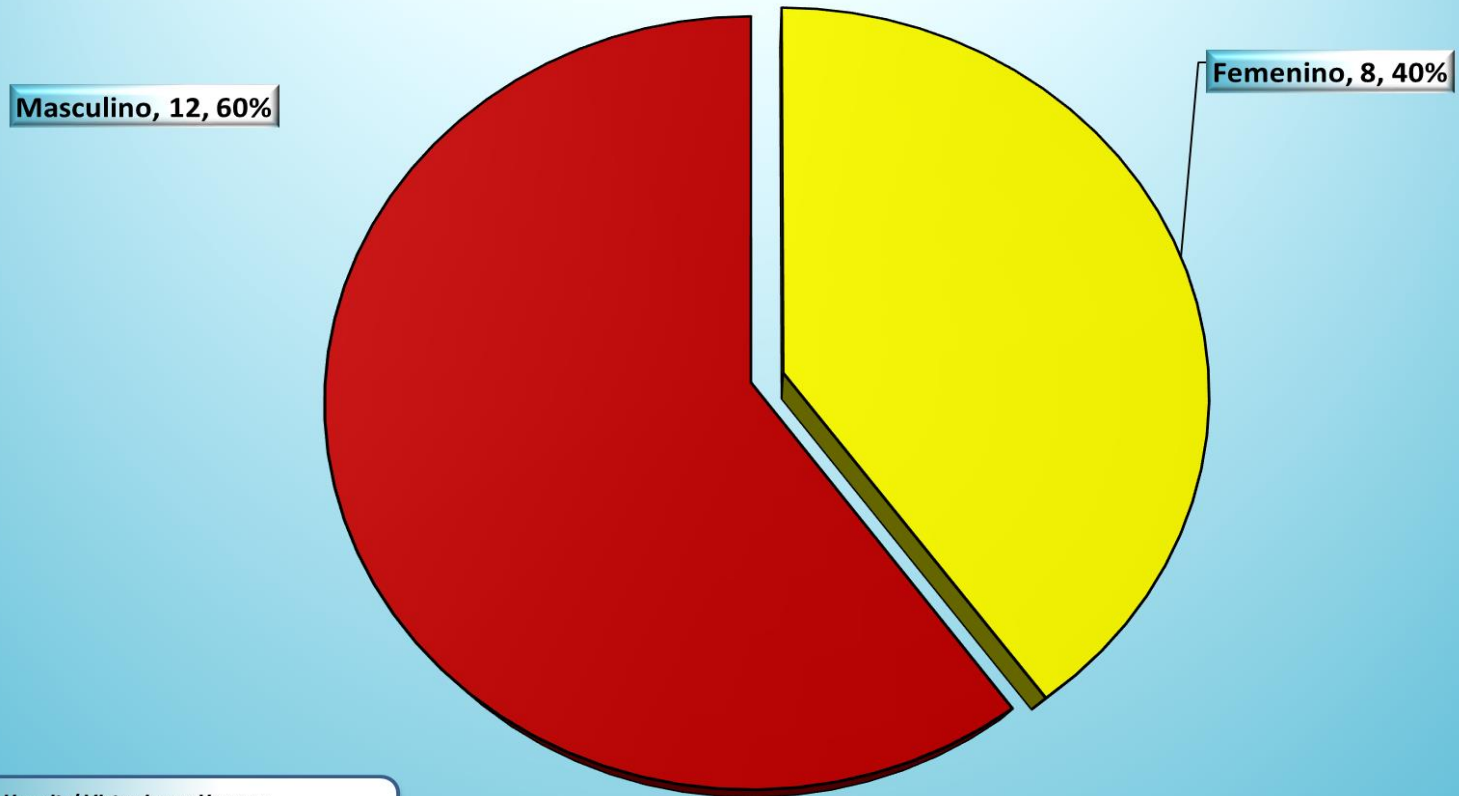
**Egresos Hospitalarios por Pabellones y por Sexo
al 15 de Octubre del 2019
Gráfico N° 27**



Fuente: Hospital Víctor Larco Herrera
Oficina de Estadística e Informática

Como muestra la gráfica, los egresos durante la quincena de octubre del 2019 fueron NUEVE varones del pabellón 1, UN varón del pabellón 2, DOS mujeres del pabellón 5, DOS varones del pabellón 18 y SEIS mujeres de pabellón 20.

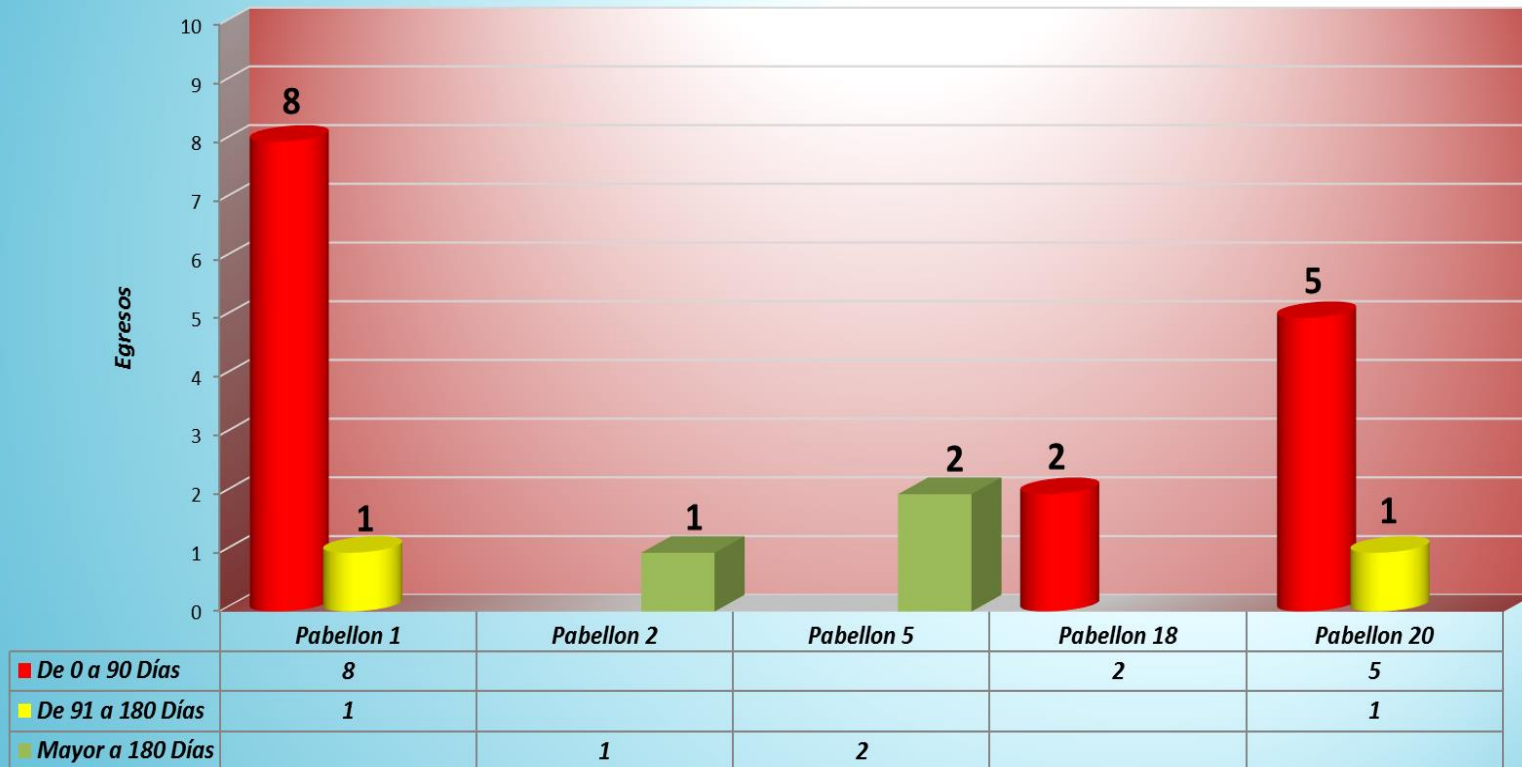
*Distribución de Egresos por Sexo
al 15 de Octubre 2019
Gráfico N° 28*



*Fuente: Hospital Victor Larco Herrera
Oficina de Estadística e Informática*

Como se aprecia del gráfico, el porcentaje de egresos de los servicios de hospitalización durante la quincena de octubre fue 60% varones y 40% mujeres, los cuales en cantidad son 12 y 8 pacientes respectivamente.

**Número de Egresos por Estancia y por Pabellones
al 15 de Octubre 2019
Gráfico N° 29**

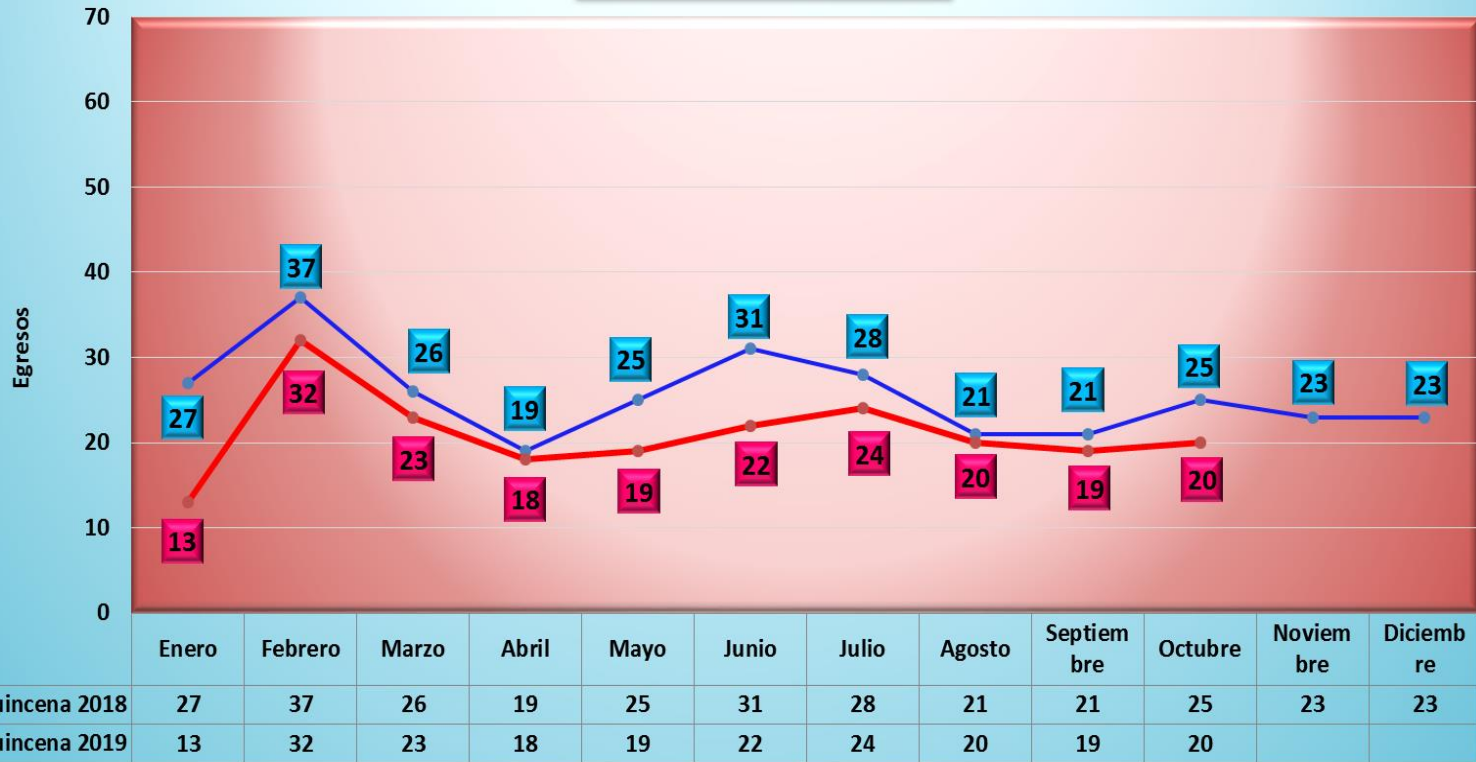


Fuente: Hospital Victor Larco Herrera
Oficina de Estadística e Informática

Pabellones

El presente gráfico muestra que la mayor cantidad de egresos hospitalarios, durante la quincena de octubre fueron QUINCE pacientes que tuvieron una estancia entre 0 y 90 días. DOS pacientes tuvieron una estancia entre 91 a 180 días. TRES pacientes tuvieron una estancia mayor a 180 días.

Frecuencia Acumulada Egresos
Años 2018 & 2019
al 15 de Octubre 2019
Gráfico N° 30



Fuente: Hospital Víctor Larco Herrera
Oficina de Estadística e Informática

Meses

La presente gráfica muestra la cantidad de Egresos de los Servicios de Hospitalización, mes a mes. En la quincena de octubre del 2018 se produjeron 25 egresos, mientras que a la quincena de Octubre del 2019 se produjeron 20.