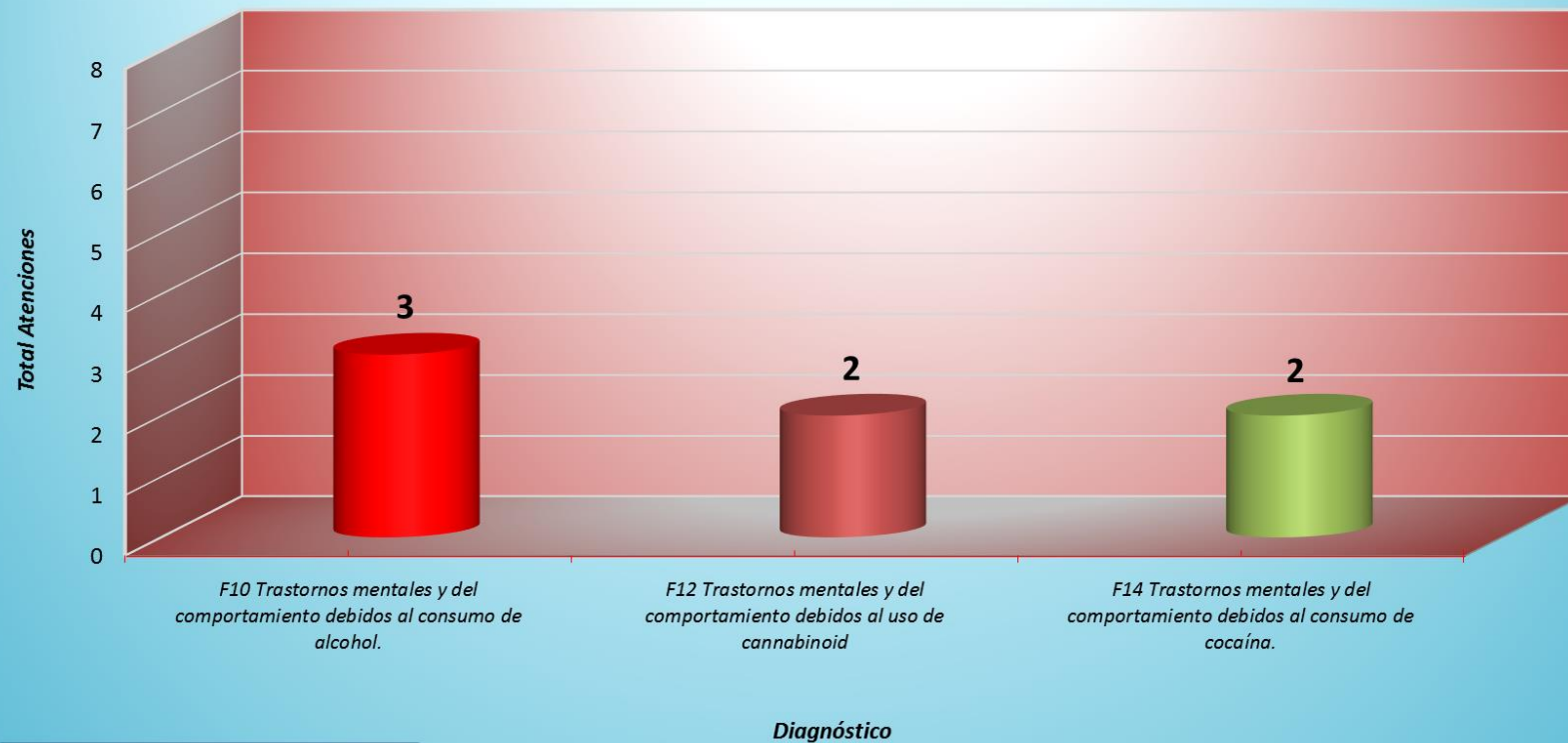


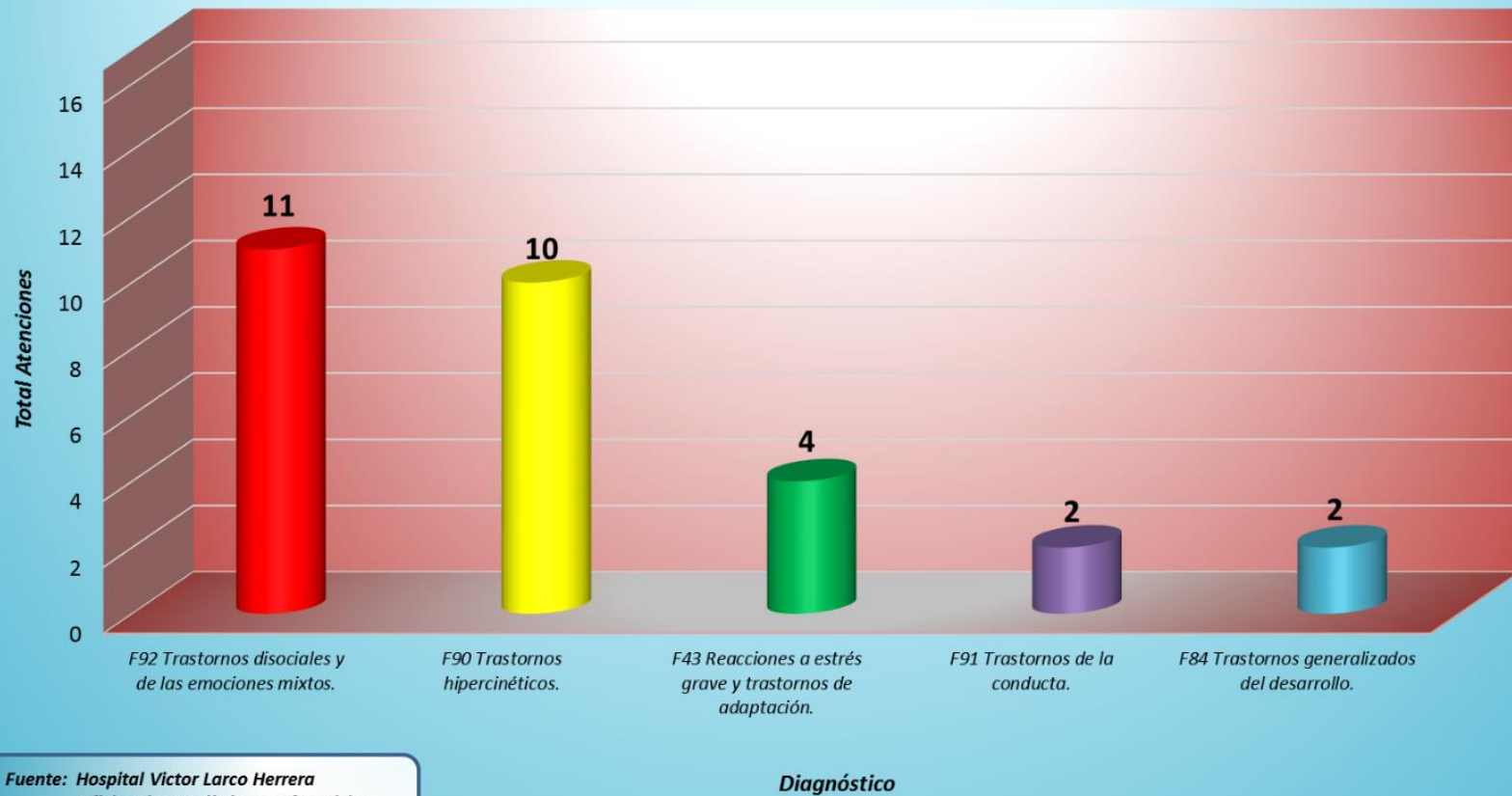
Primeras Causas de Morbilidad
Consulta Externa Psiquiatría Adicciones - Pacientes Nuevos
al 15 de Octubre 2018
Gráfico N° 1



Fuente: Hospital Victor Larco Herrera
Oficina de Estadística e Informática

En el presente gráfico podemos observar que en el Servicio de Adicciones de Consulta Externa, a la quincena de Octubre, se presentaron TRES casos de Trastornos mentales y del comportamiento debidos al consumo de alcohol, DOS casos de Trastornos mentales y del comportamiento debidos al uso de cannabinoides y DOS casos de Trastornos mentales y del comportamiento debido al consumo de cocaína.

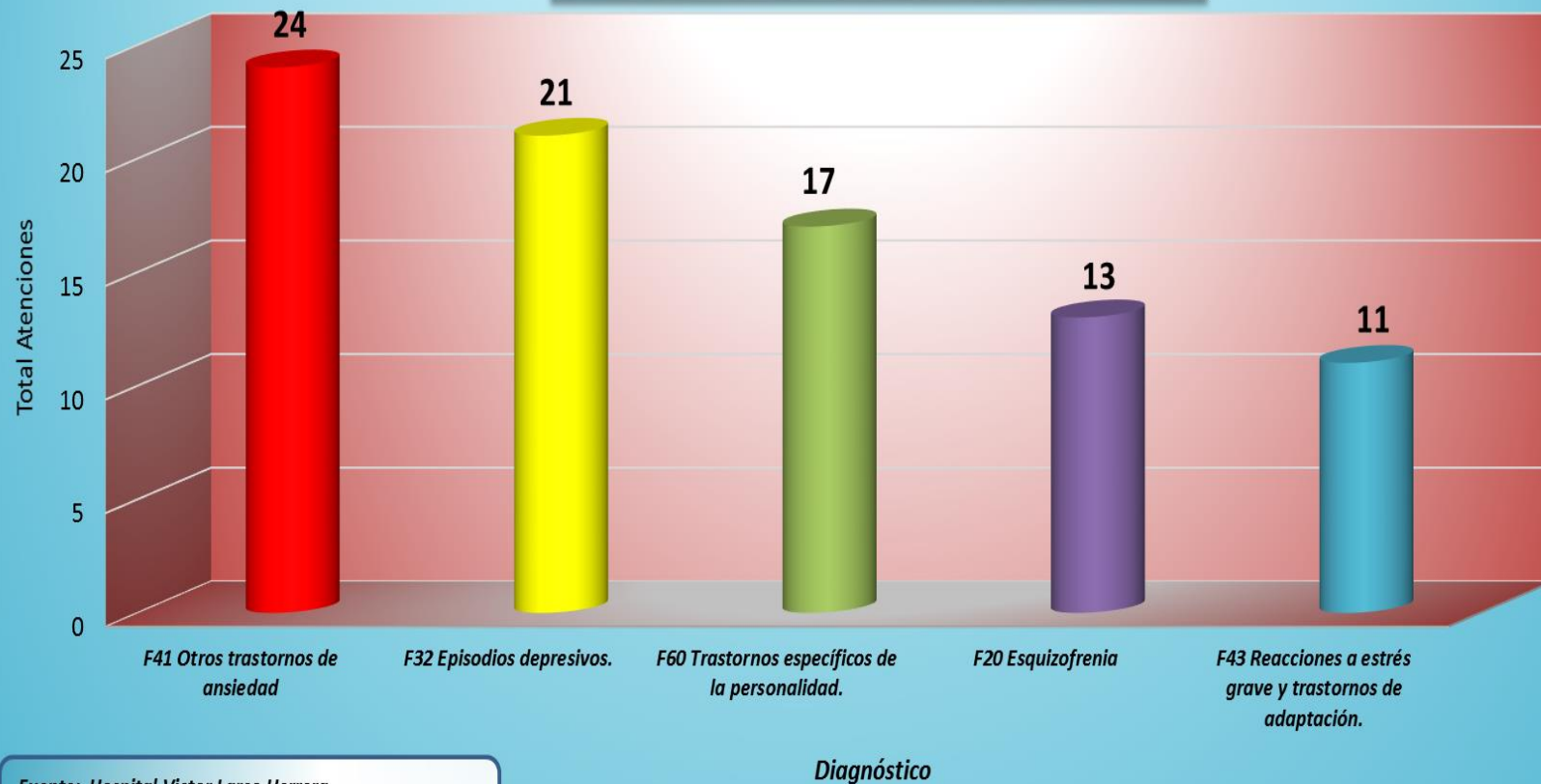
Primeras Causas de Morbilidad
Consulta Externa Psiquiatría Niños Y Adolescentes - Pacientes Nuevos
al 15 de Octubre 2018
Gráfico N° 2



Fuente: Hospital Víctor Larco Herrera
Oficina de Estadística e Informática

En el presente gráfico podemos observar que en el Servicio de Niños y Adolescentes de Consulta Externa, a la quincena de Octubre, se presentaron 11 casos de Trastornos disociales de las emociones mixtos, 10 casos de Trastornos hipercinéticos, 4 casos de reacciones a estrés grave y trastornos de adaptación, 2 casos de Trastornos de la conducta y finalmente 2 casos de Trastornos generalizados del desarrollo.

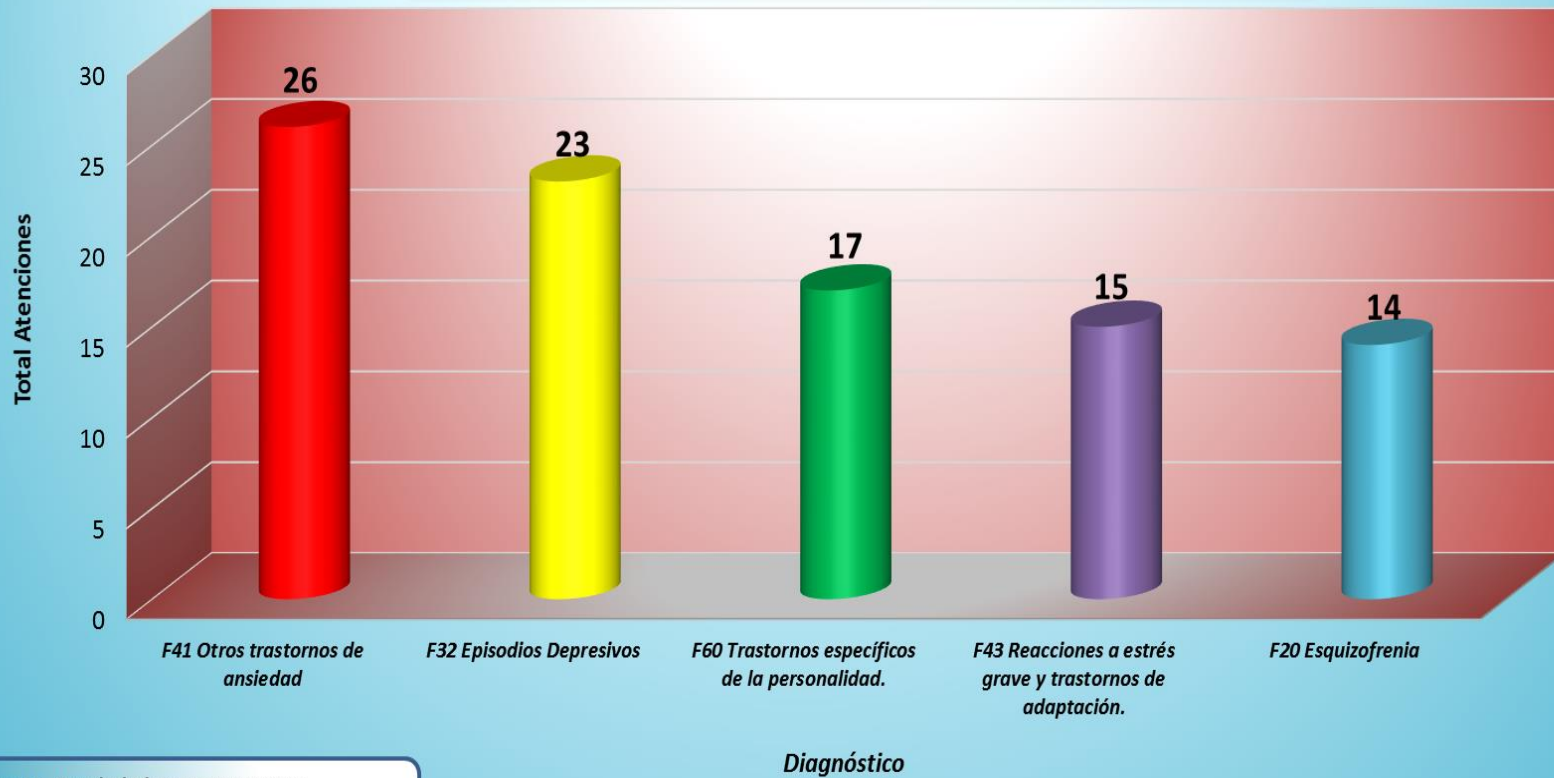
Primeras Causas de Morbilidad
Consulta Externa Psiquiatría Adultos - Pacientes Nuevos
al 15 de Octubre 2018
Gráfico N° 3



Fuente: Hospital Víctor Larco Herrera
Oficina de Estadística e Informática

En Consulta Externa psiquiatría Adultos, se observa que a la quincena de Octubre se presentaron 24 casos de Trastornos de ansiedad, seguido de 21 casos de Episodios depresivos, 17 casos de Trastornos específicos de la personalidad, 13 casos de Esquizofrenia y 11 casos de reacciones a estrés grave y trastornos de adaptación.

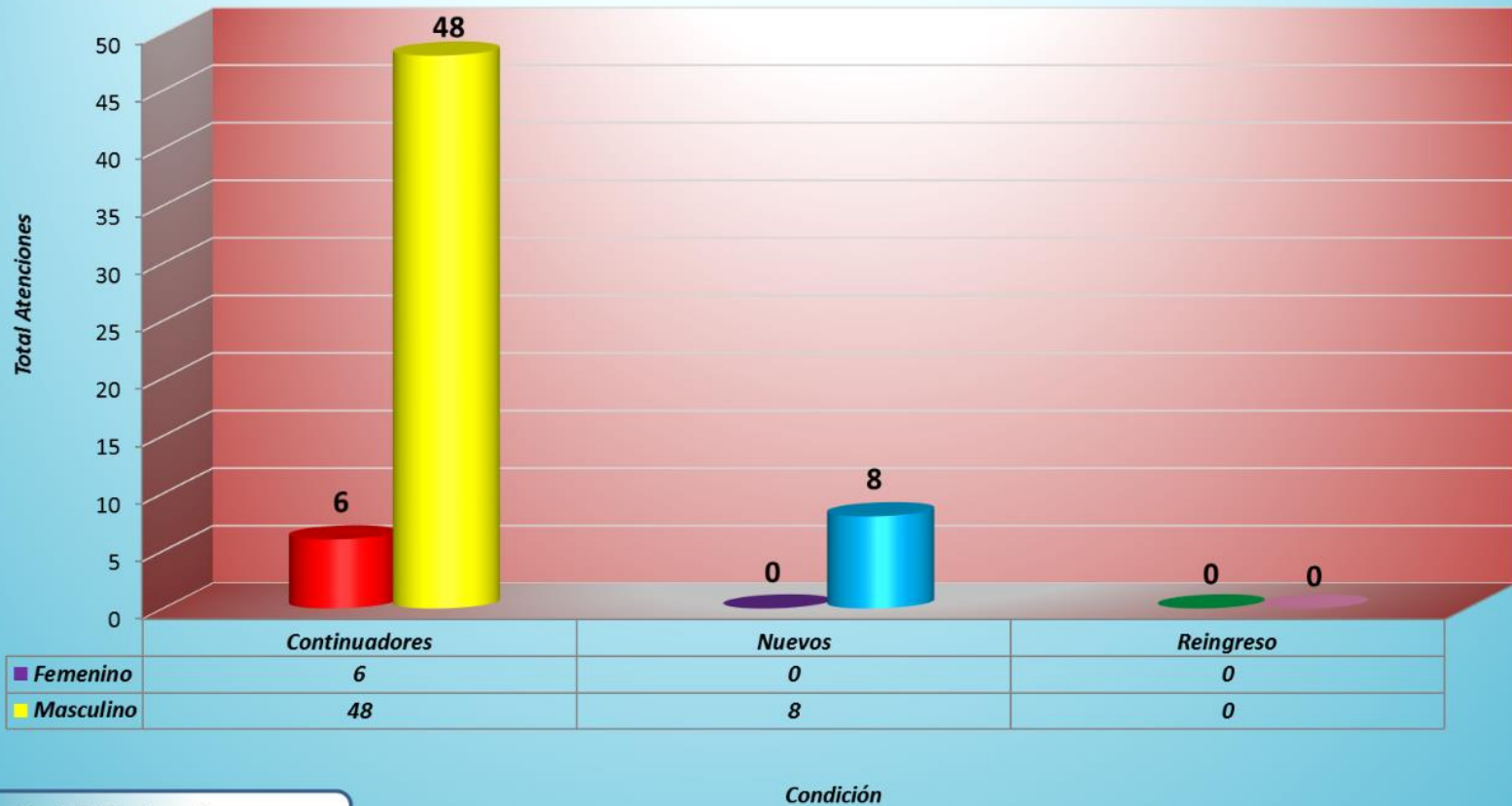
**Primeras Causas de Morbilidad de todas las Consultas Externas Psiquiatría
(Adultos + Niños + Adicciones) – Pacientes Nuevos
al 15 Octubre 2018
Gráfico N° 4**



Fuente: Hospital Victor Larco Herrera
Oficina de Estadística e Informática

En la presente gráfica de la quincena de Octubre, se observa que en primer lugar aparecen 26 casos nuevos de Trastornos de ansiedad, 23 casos de Episodios depresivos, seguido de 17 casos de Trastornos específicos de la personalidad, luego 15 casos de Reacciones a estrés grave y Trastornos de adaptación y 14 casos de Esquizofrenia.

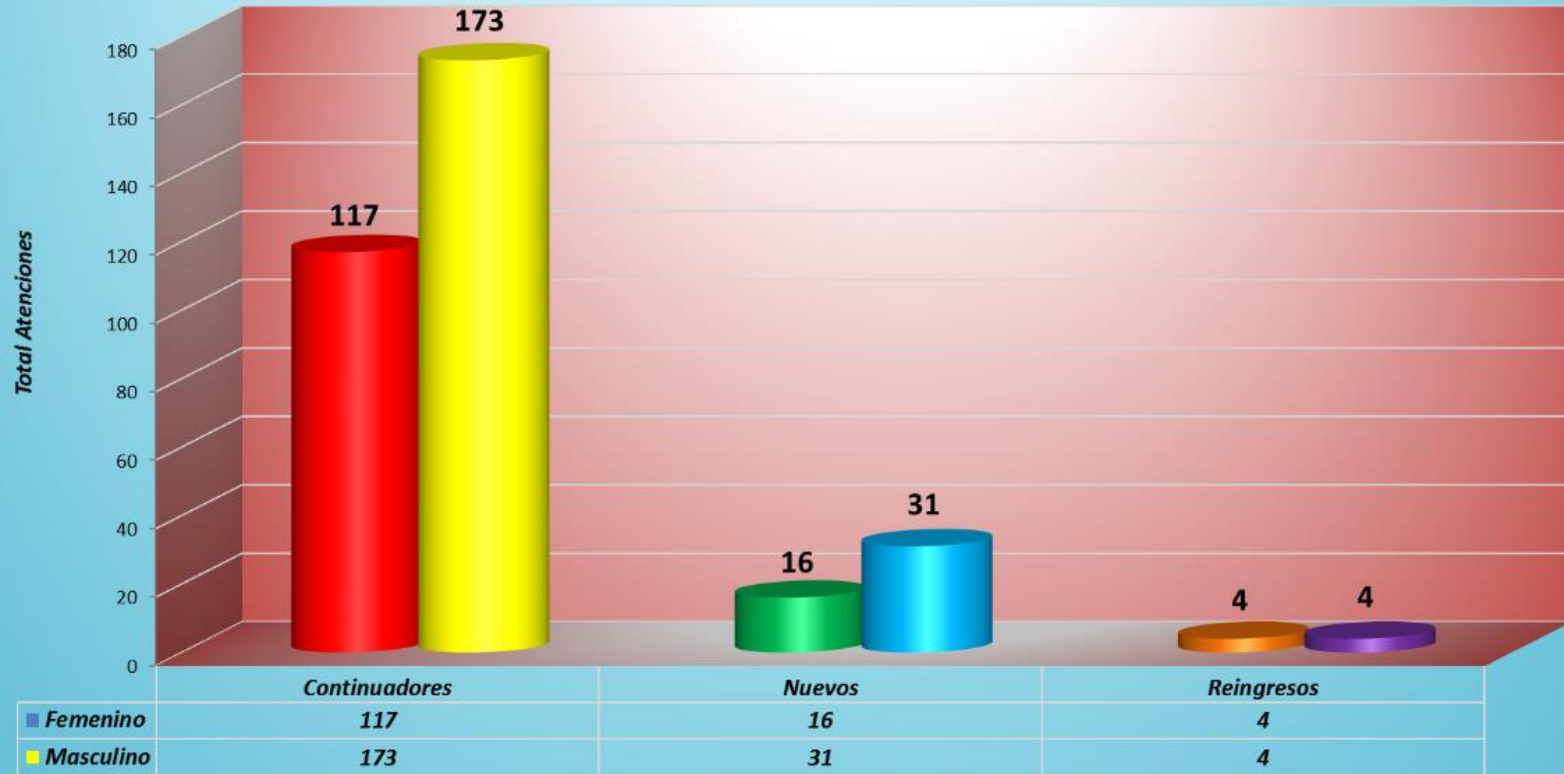
**Consulta Externas Psiquiatría Adicciones - Condición Por Sexo
al 15 de Octubre 2018
Gráfico N° 5**



Fuente: Hospital Víctor Larco Herrera
Oficina de Estadística e Informática

En el caso de la consulta externa de psiquiatría de Adicciones, se aprecia a la quincena de Octubre, una mayor cantidad de varones continuadores (48 atendidos), así como en nuevos (8 atendidos).

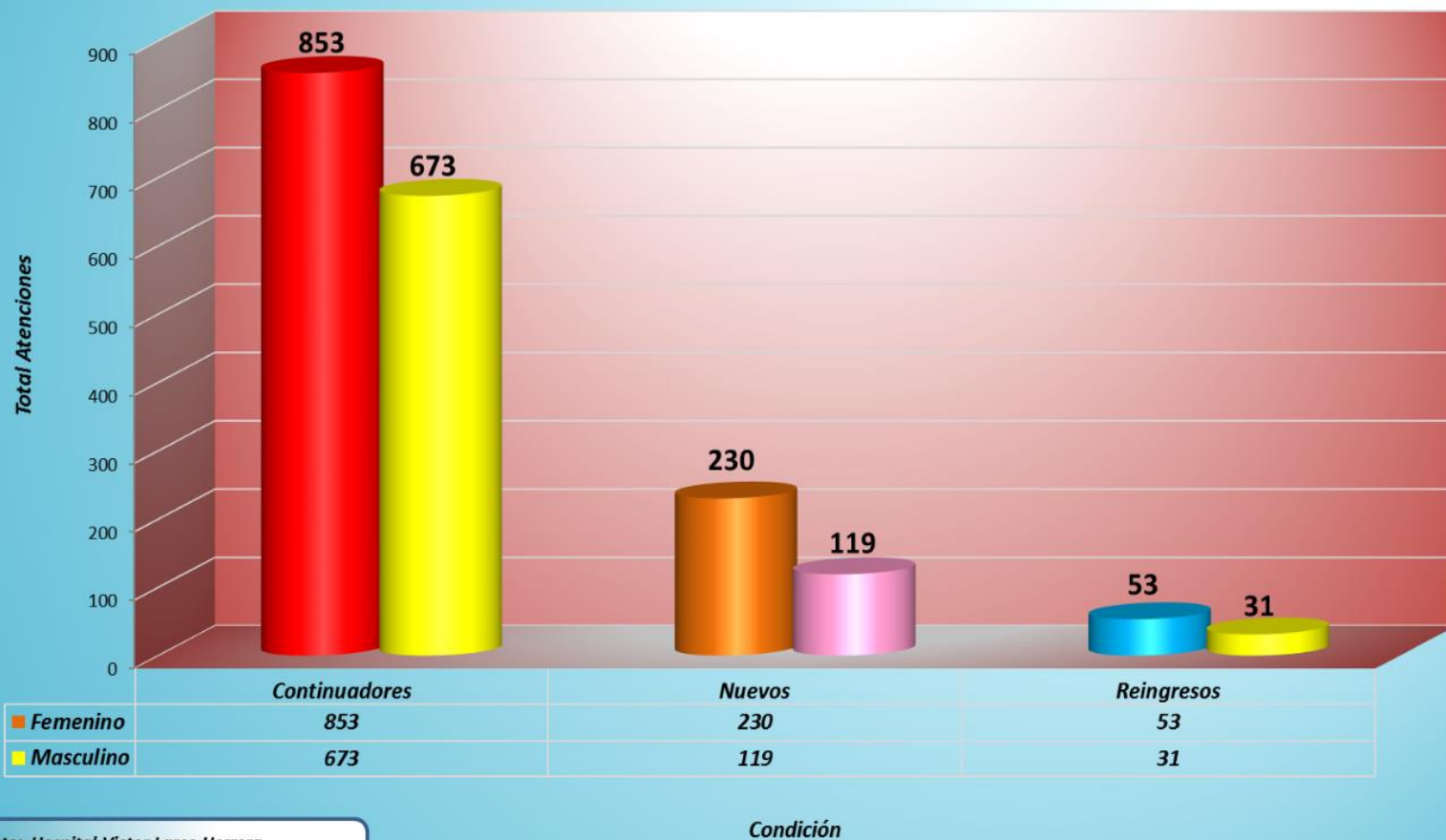
**Consulta Externas Psiquiatría Niños y Adolescentes por Condición, según Sexo
al 15 de Octubre 2018
Gráfico N° 6**



Fuente: Hospital Victor Larco Herrera
Oficina de Estadística e Informática

El presente gráfico muestra que en consulta externa de niños y adolescentes, a la quincena de Octubre, la cantidad de atención de varones es mayor que el de mujeres, y esa diferencia se mantiene en los pacientes continuadores y nuevos.

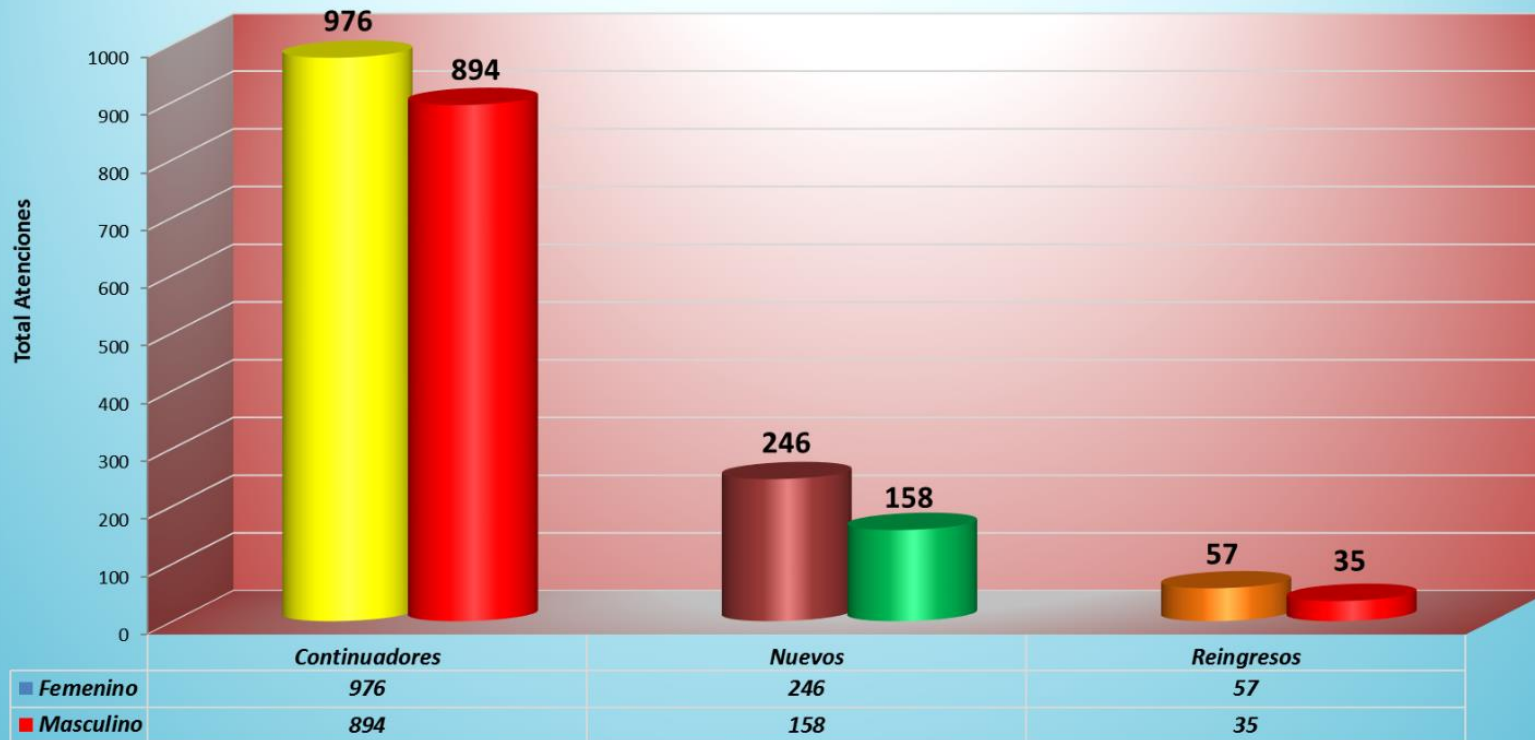
**Consulta Externas Psiquiatría "Adultos" Por Condición, según Sexo
al 15 de Octubre 2018
Gráfico N° 7**



Fuente: Hospital Victor Larco Herrera
Oficina de Estadística e Informática

En el caso de la consulta externa de adultos, se aprecia del gráfico a la quincena del mes de Octubre, una mayor cantidad de mujeres atendidas, tanto en nuevos, como en continuadores y reingresos.

**Todas las Consultas Externas de Psiquiatría
(Adultos + Niños + Adicciones)
al 15 de Octubre 2018
Gráfica N° 8**

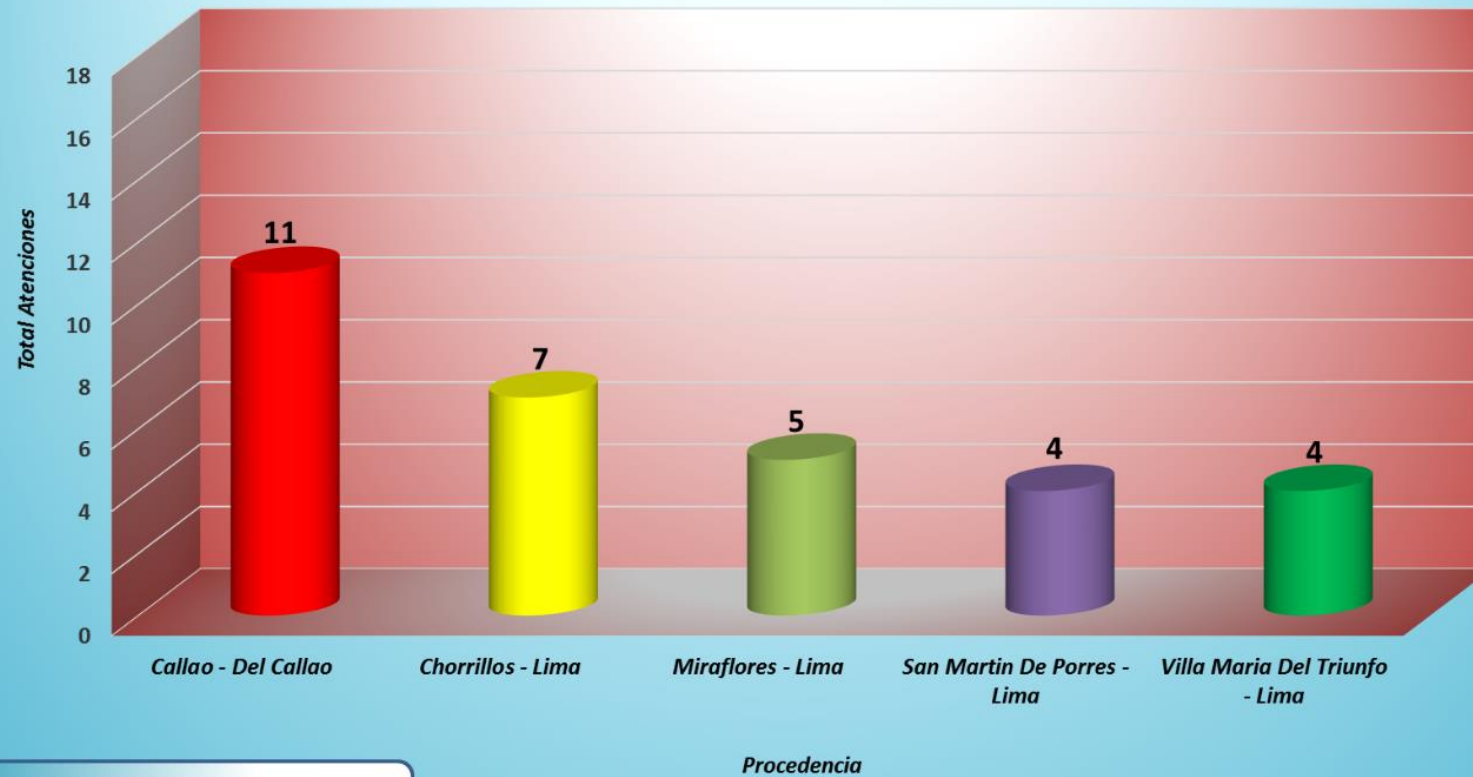


Fuente: Hospital Victor Larco Herrera
Oficina de Estadística e Informática

Condición

En relación a todas las consultas externas de psiquiatría (niños, adultos y adicciones), a la quincena de Octubre se observa una mayor cantidad de Mujeres atendidas en continuadores, nuevos y reingresos.

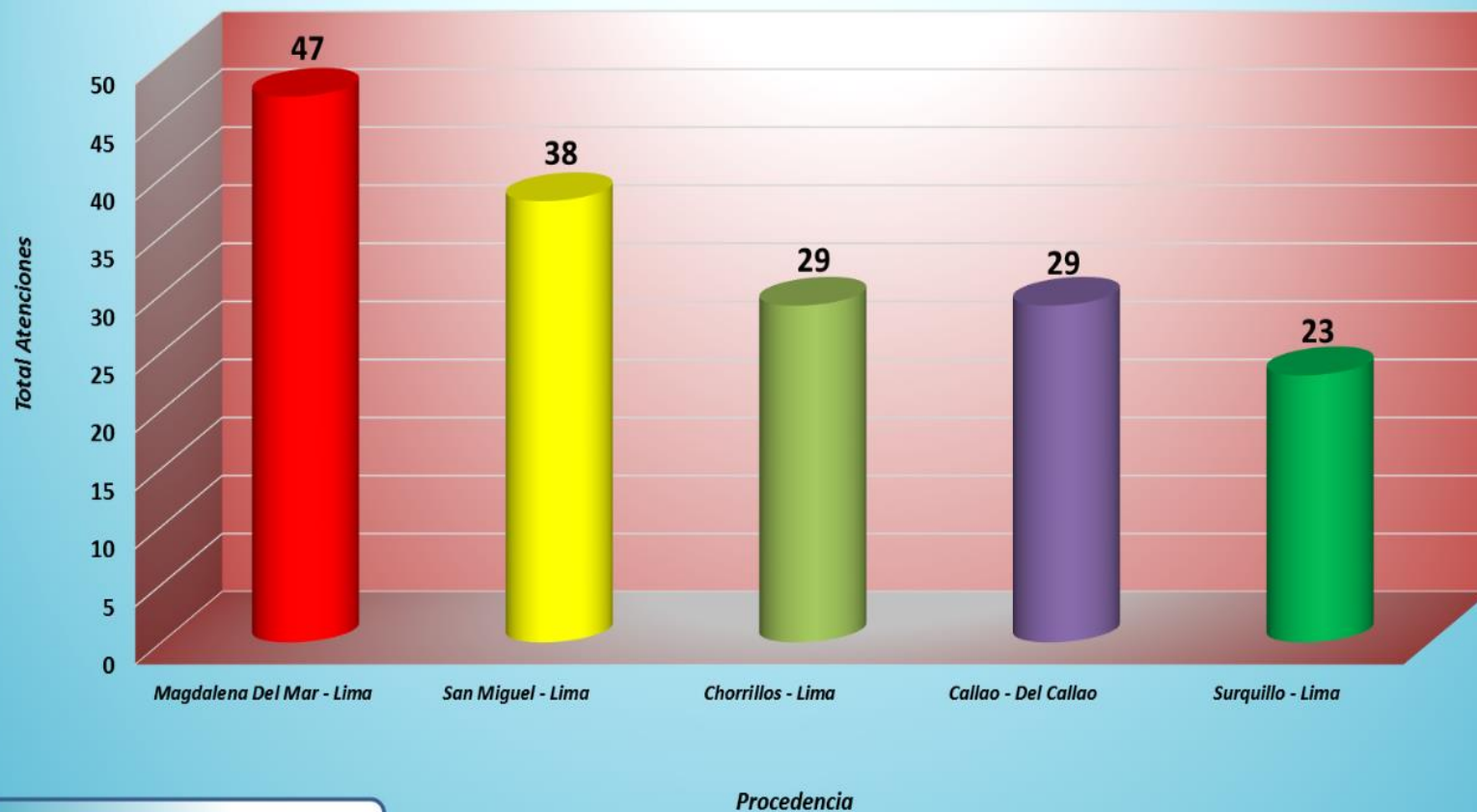
**Primeros Lugares de Procedencia en Consulta Externa Adicciones
al 15 de Octubre 2018
Gráfico N° 9**



Fuente: Hospital Victor Larco Herrera
Oficina de Estadística e Informática

Como se muestra en la gráfica, los casos de adicciones que acudieron a consulta externa, a la quincena de Octubre, procedieron del Callao, Chorrillos, Miraflores, San Martin de Porres y Villa Maria del Triunfo.

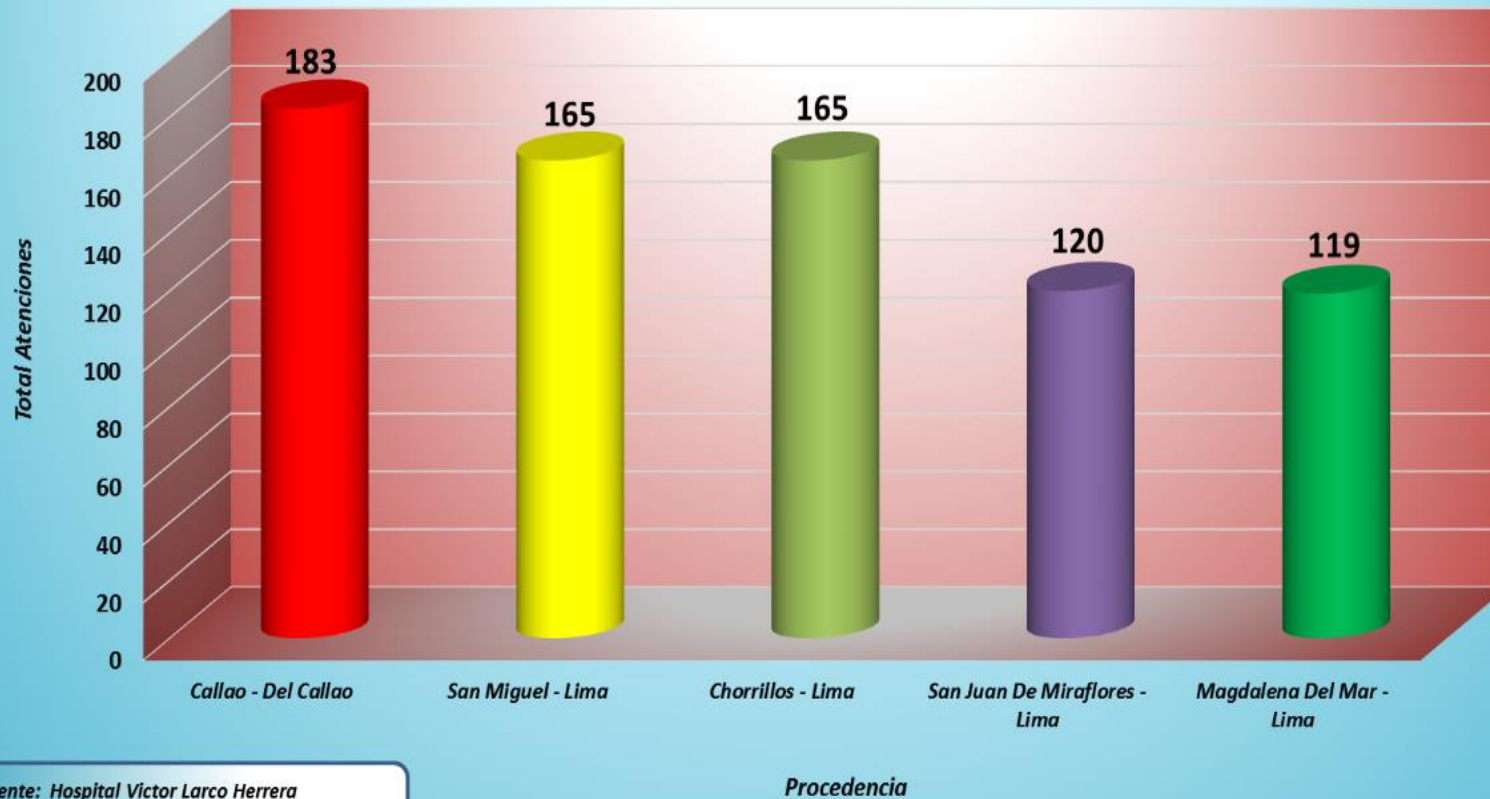
*Primeros Lugares de Procedencia de Consulta Externa
Niños y Adolescentes
al 15 de Octubre 2018
Gráfico N° 10*



Fuente: Hospital Víctor Larco Herrera
Oficina de Estadística e Informática

Como muestra el gráfico, los casos de niños y adolescentes que acudieron a consulta externa a la quincena de Octubre, procedieron en primer lugar de Magdalena del Mar, San Miguel, Chorrillos, Callao y finalmente Surquillo.

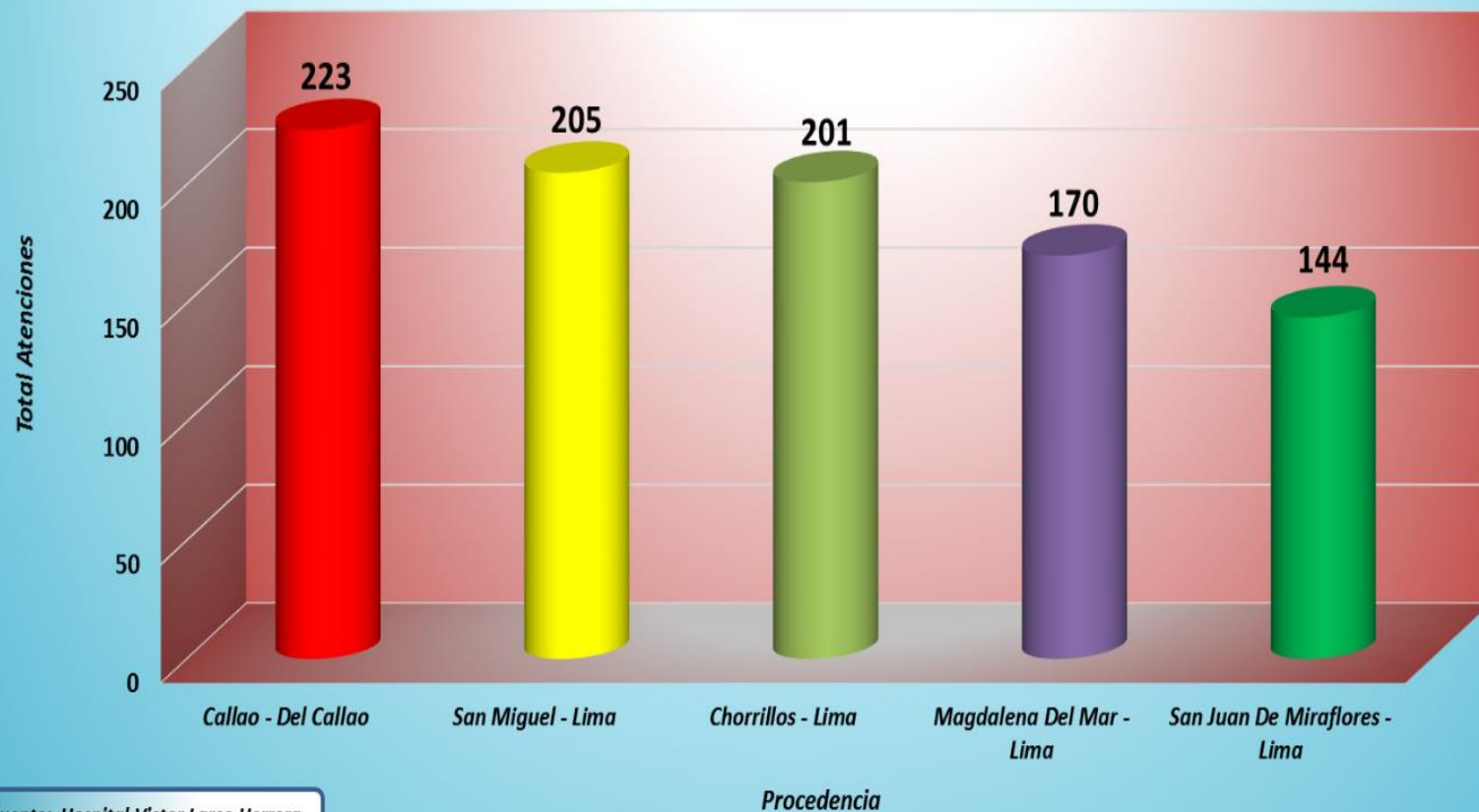
**Primeros Lugares de Procedencia de Consulta Externa Psiquiatría Adultos
al 15 Octubre 2018
Gráfico N° 11**



Fuente: Hospital Víctor Larco Herrera
Oficina de Estadística e Informática

Como se aprecia del gráfico, los casos que acudieron a consulta externa de adultos durante la quincena de Octubre, procedieron en primer lugar del Callao, segundo San Miguel, Chorrillos, San Juan de Miraflores y Magdalena del Mar.

**Primeros Lugares De Procedencia de toda la Consulta Externa Psiquiatría
(Adultos + Niños + Adicciones)
al 15 de Octubre 2018
Gráfico N° 12**



Fuente: Hospital Victor Larco Herrera

Si tenemos en cuenta todas las consultas externas de psiquiatría, a la quincena de Octubre, los pacientes procedieron en primer lugar del Callao, seguido de San Miguel, luego Chorrillos, Magdalena del Mar y finalmente San Juan de Miraflores.

Frecuencia Acumulada Consulta Externa Psiquiatría
 Año 2017 & 2018 (datos a la quincena de cada mes)
 al 15 de Octubre 2018
 Gráfica N° 13

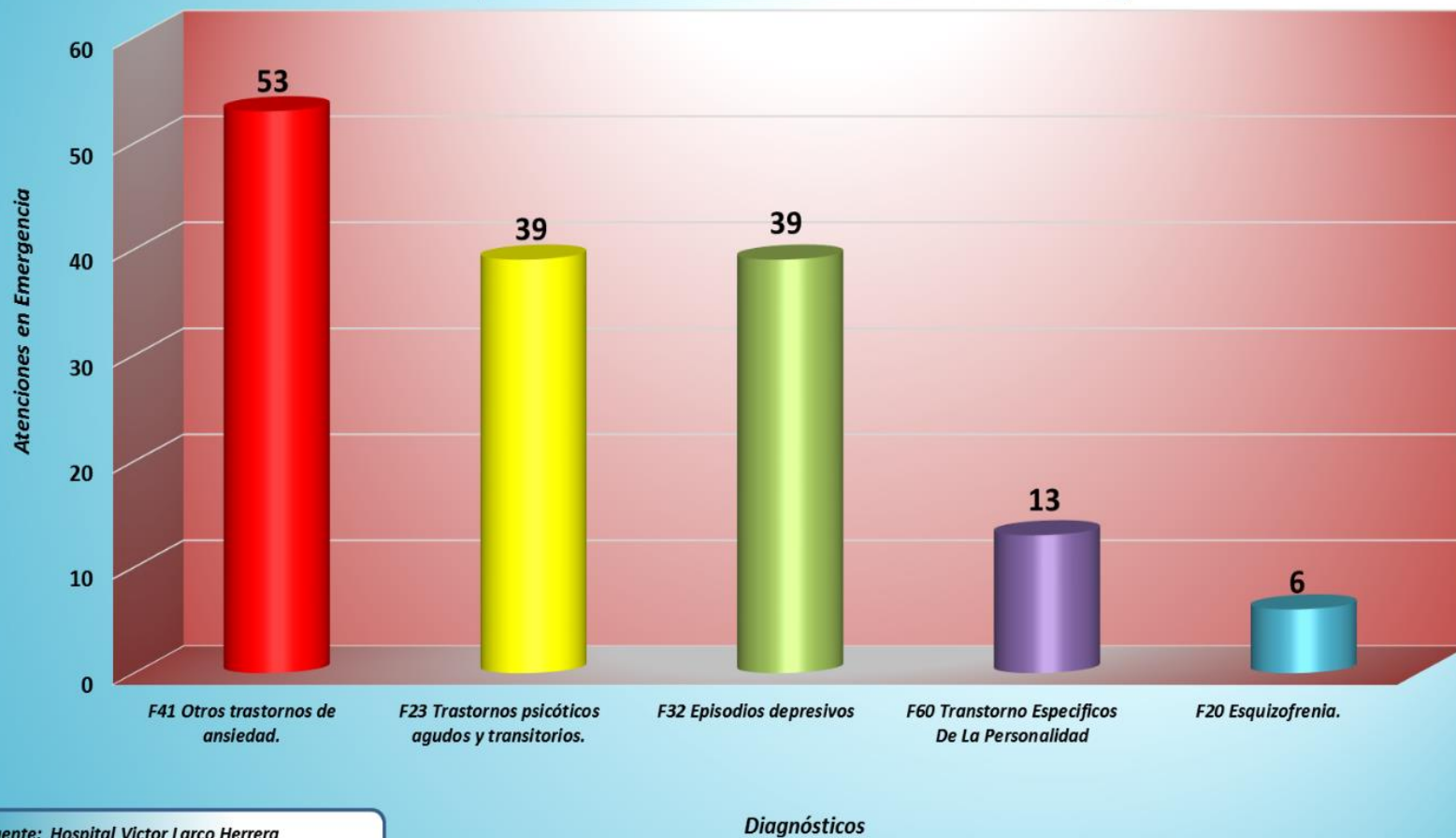


Fuente: Hospital Víctor Larco Herrera
 Oficina de Estadística e Informática

Meses

Si tenemos en cuenta las actividades de Consulta Externa en el Hospital Víctor Larco Herrera, en comparación al mes de Octubre del año 2017 (2031 atenciones), a la quincena de Octubre del 2018 tenemos en total 2366 atenciones.

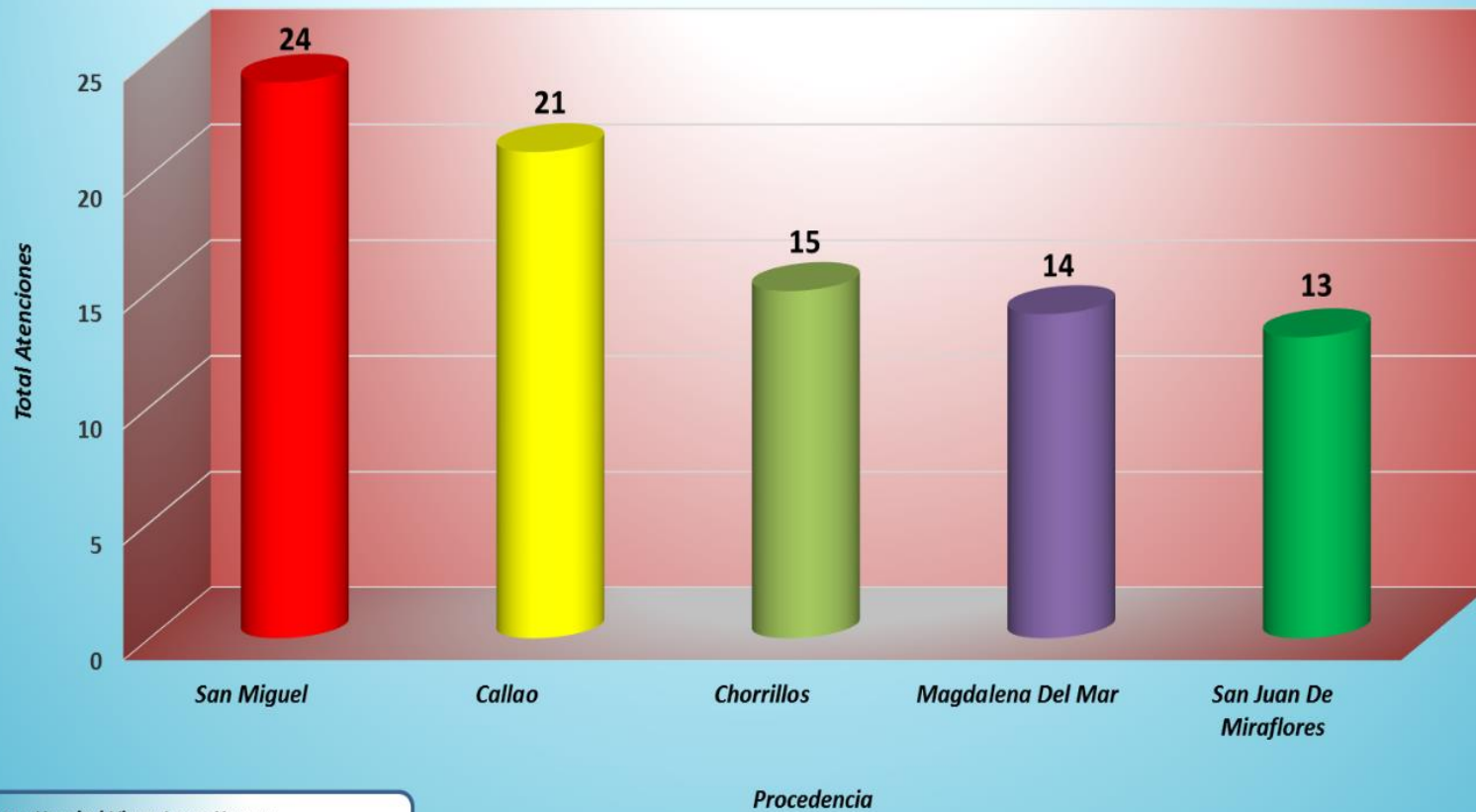
*Primeras Causas de Morbilidad de Ingresos a Emergencia
Al 15 de Octubre 2018
Gráfico N° 14*



Fuente: Hospital Victor Larco Herrera
Oficina de Estadística e Informática

Como se aprecia del gráfico, la primera causa de morbilidad en el servicio de Emergencia a la quincena de Octubre fue Trastorno de ansiedad, la segunda fue Trastornos psicóticos agudos y transitorios, la tercera fue Episodios depresivos, cuarta Trastornos específicos de la personalidad y finalmente Esquizofrenia.

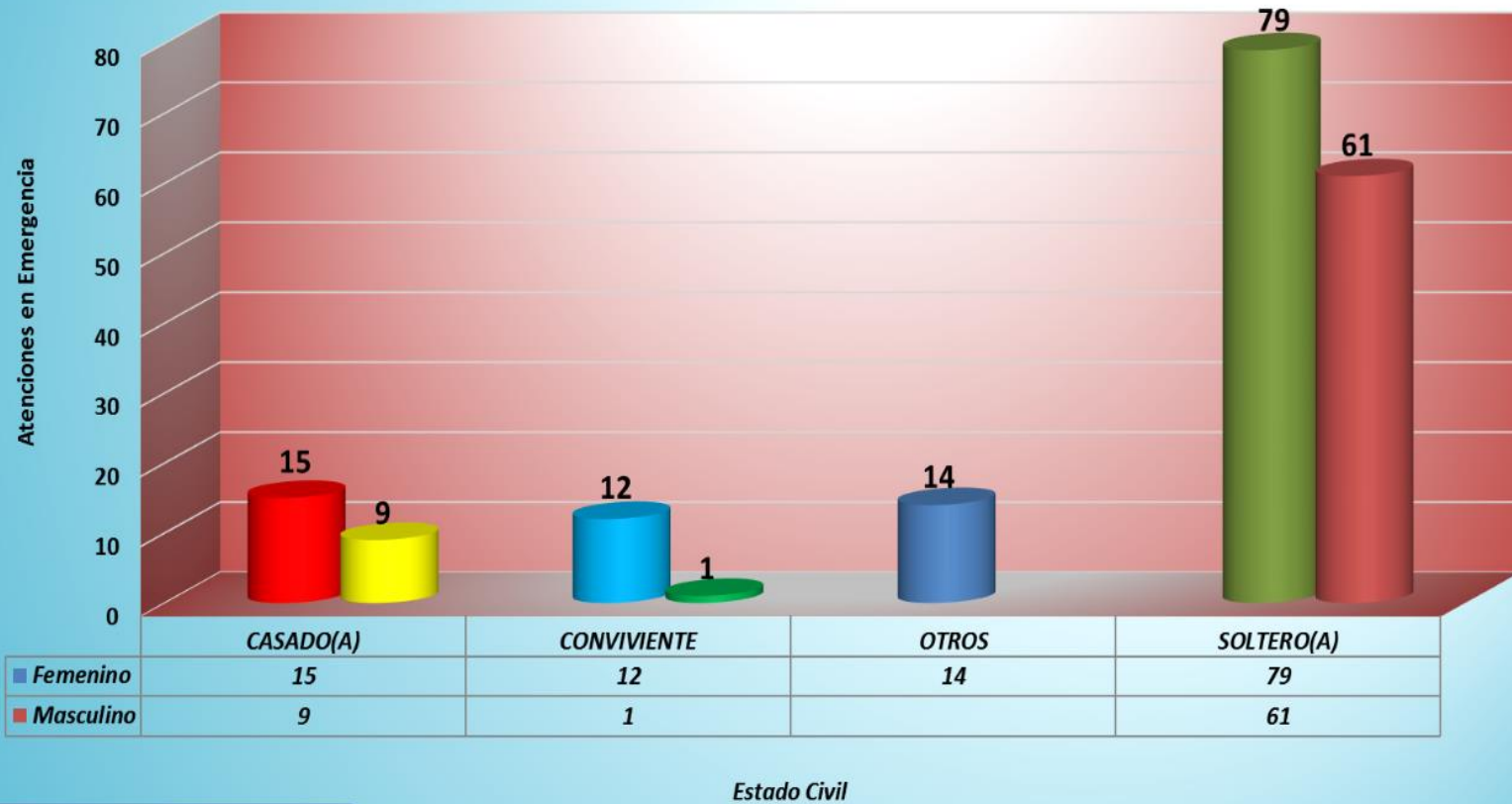
**Primeros Lugares de Procedencia en Emergencia
al 15 de Octubre 2018
Gráfico N° 15**



Fuente: Hospital Victor Larco Herrera
Oficina de Estadística e Informática

Como muestra la gráfica, los pacientes que acudieron al servicio de emergencia, a la quincena de Octubre, procedieron en primer lugar de San Miguel, luego Callao, Chorrillos, Magdalena del Mar y San Juan de Miraflores.

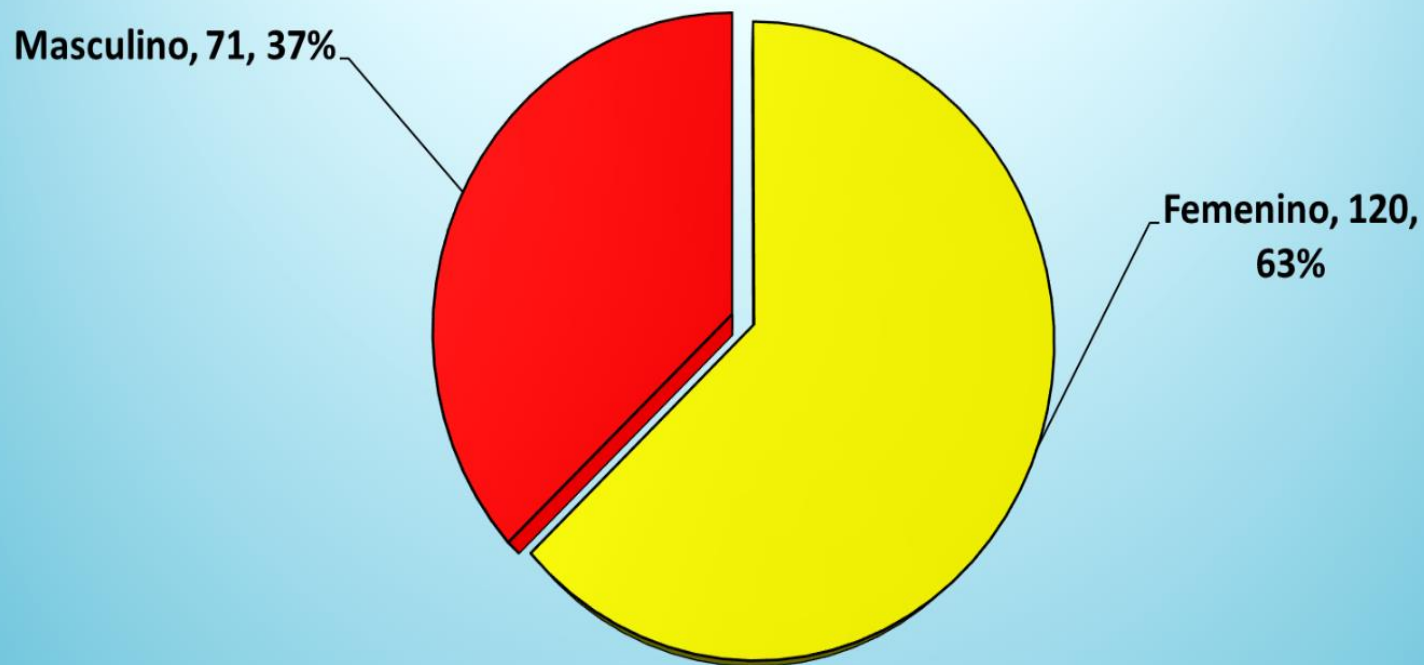
**Ingreso por Emergencia por Estado Civil y por Sexo
al 15 Octubre 2018
Gráfico N° 16**



Fuente: Hospital Victor Larco Herrera
Oficina de Estadística e Informática

En el presente gráfico se aprecia que a la quincena de Octubre acudieron una mayor cantidad de pacientes solteros de ambos sexos al servicio de emergencia del HVLH. Es interesante observar que acuden más mujeres y varones solteros.

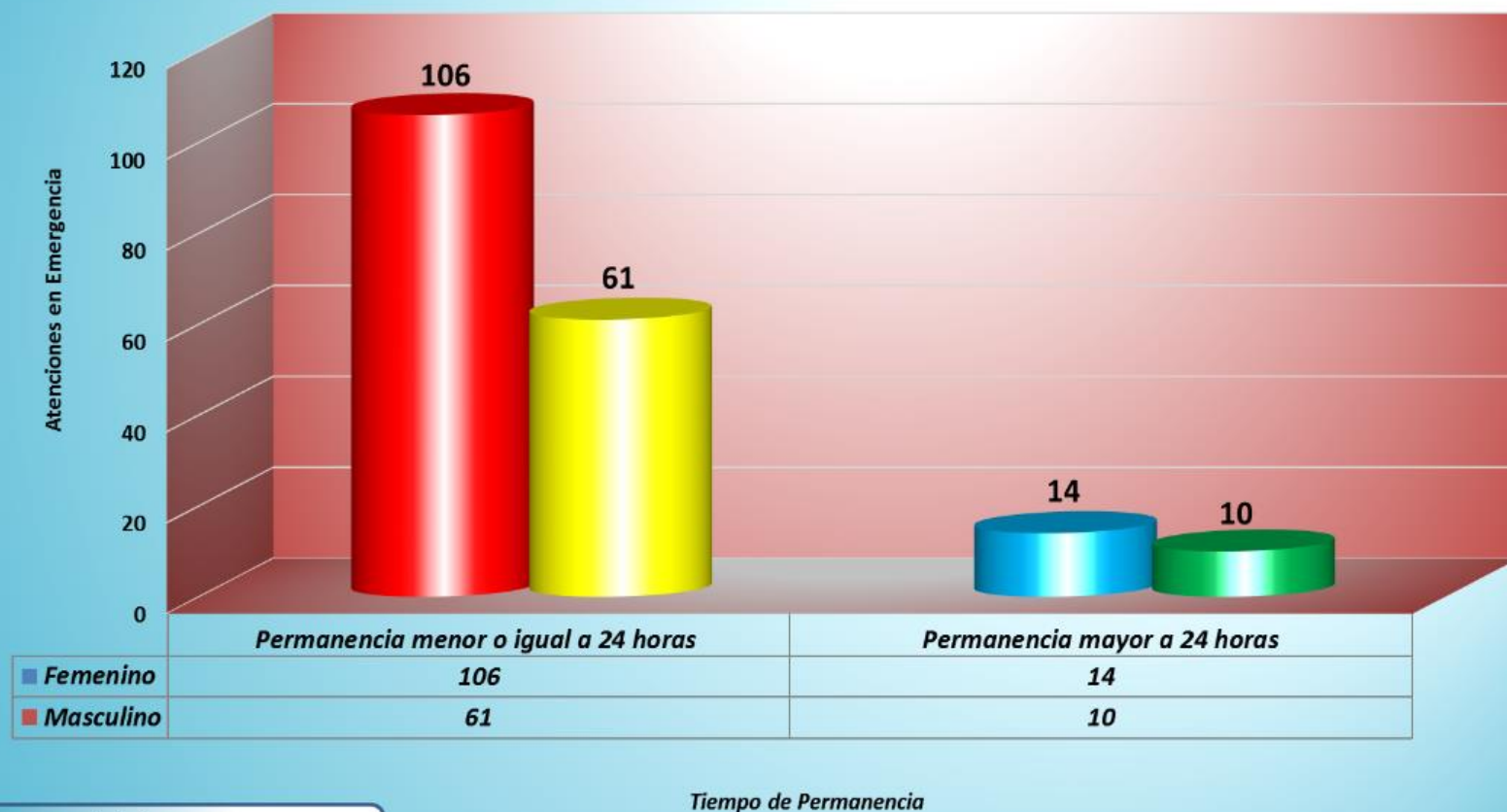
**Ingresos a Emergencia por Sexo
al 15 de Octubre 2018
Gráfico N° 17**



Fuente: Hospital Victor Larco Herrera

En la presente gráfica se aprecia un porcentaje mayor de atenciones de Mujeres en el servicio de emergencia durante la quincena de Octubre 2018.

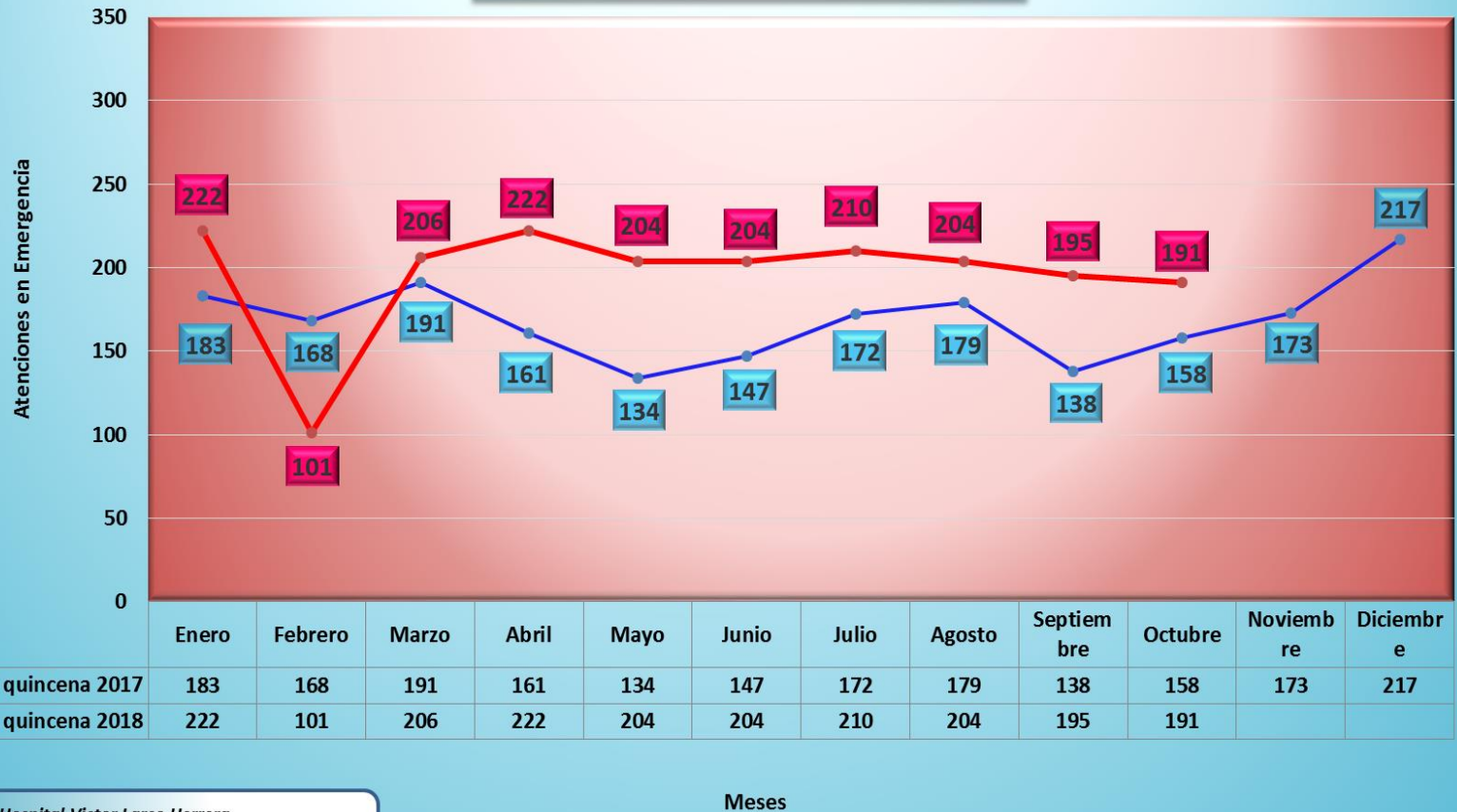
*Tiempo de Permanencia en Emergencia - por Sexo
al 15 de Octubre 2018
Gráfica N° 18*



*Fuente: Hospital Víctor Larco Herrera
Oficina de Estadística e Informática*

En el presente gráfico se observa que a la quincena de Octubre, la mayoría de pacientes (167) tuvieron una estancia menor o igual a 24 horas; es decir, su crisis se resuelve el mismo día de la atención, tanto de varones como de mujeres. Se observa también que 24 pacientes fueron atendidos con un tiempo de permanencia mayor a 24 horas en ambos géneros.

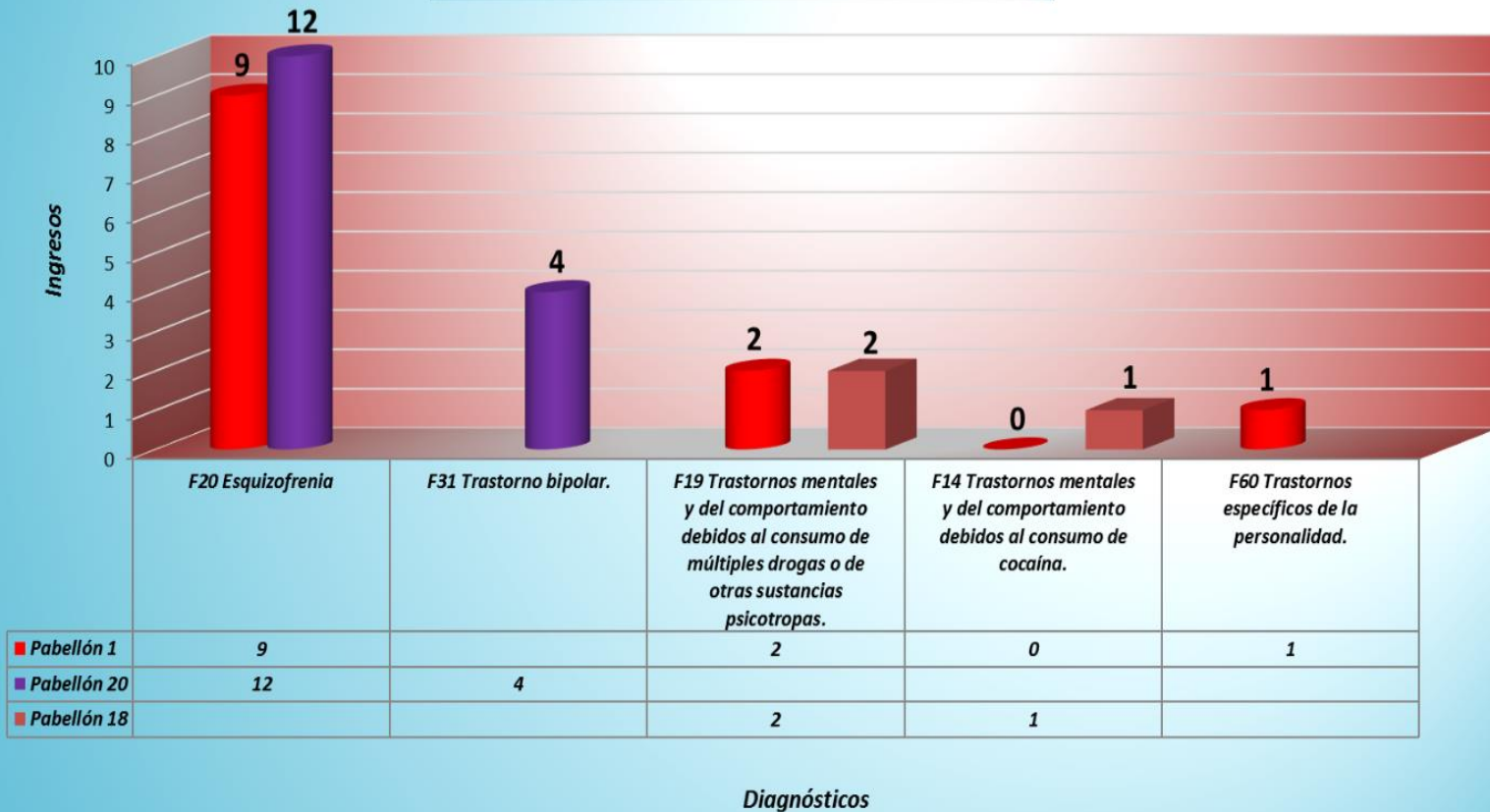
Frecuencia Acumulada de Ingresos a Emergencia
 Años 2017 & 2018
 al 15 de Octubre 2018
 Gráfica N° 19



Fuente: Hospital Víctor Larco Herrera
 Oficina de Estadística e Informática

El presente gráfico muestra la Frecuencia Acumulada de Ingresos a Emergencia. Si comparamos con la quincena de Octubre del 2017 (158 ingresos), a la quincena de Octubre del 2018 se produjeron 191 ingresos. Esta cifra puede variar durante los periodos siguientes, pues esta tendencia es mantenerse en el promedio observado.

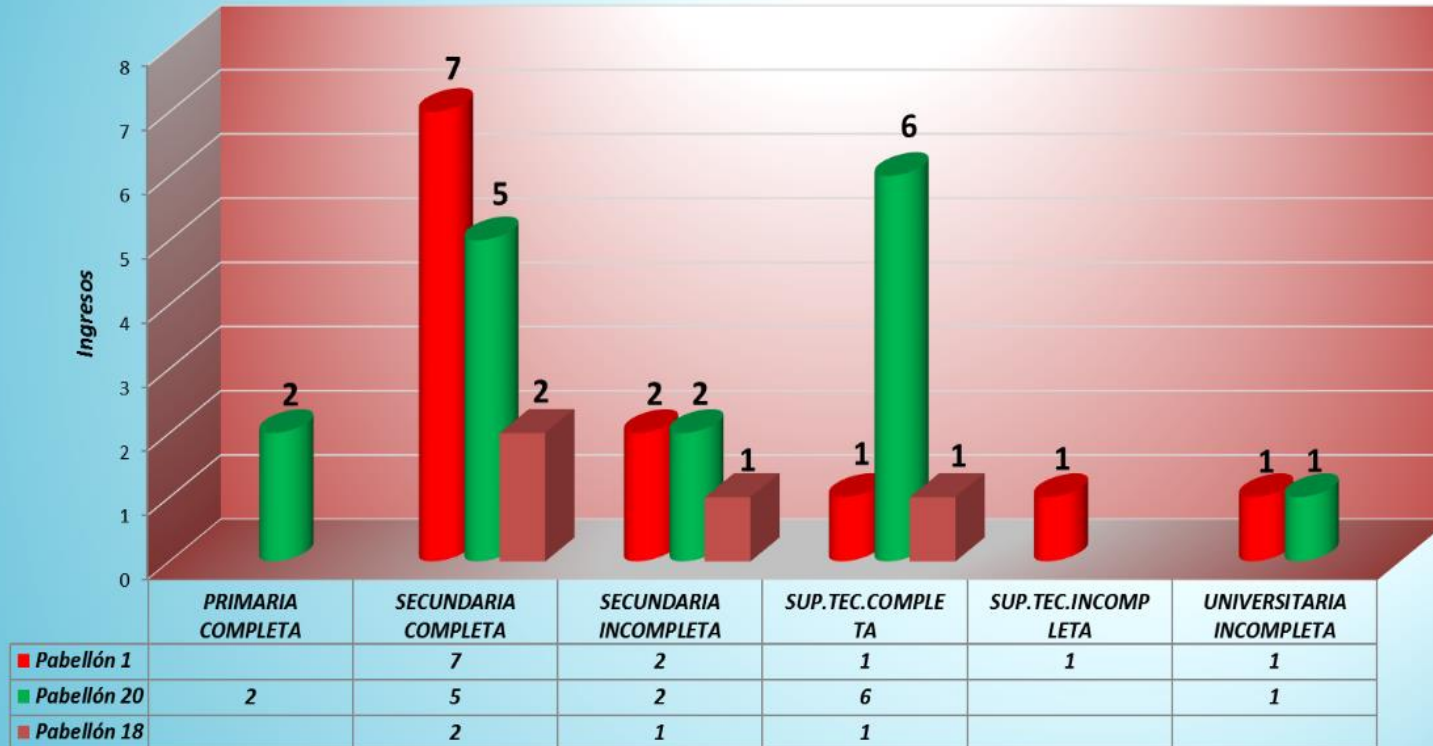
**Distribución de Morbilidad por Ingresos a Pabellones
al 15 de Octubre 2018
Gráfico N° 20**



Fuente: Hospital Víctor Larco Herrera

En la presente gráfica de la quincena de Octubre, se aprecian NUEVE y DOCE ingresos a los pabellones (1 y 20) respectivamente con Esquizofrenia; CUATRO ingresos al pabellón 20 con Trastorno bipolar; DOS ingresos a los pabellones (1 y 18) con Trastornos mentales y del comportamiento debido al consumo de múltiples drogas o de sustancia psicotrópicas; UN ingreso al pabellón 18 con Trastornos mentales y del comportamiento debidos al consumo de cocaína, asimismo UN ingreso al pabellón 1 con Trastornos específicos de la personalidad.

**Grado de Educación en Hospitalización a Pabellones
al 15 de Octubre 2018
Gráfico N° 21**

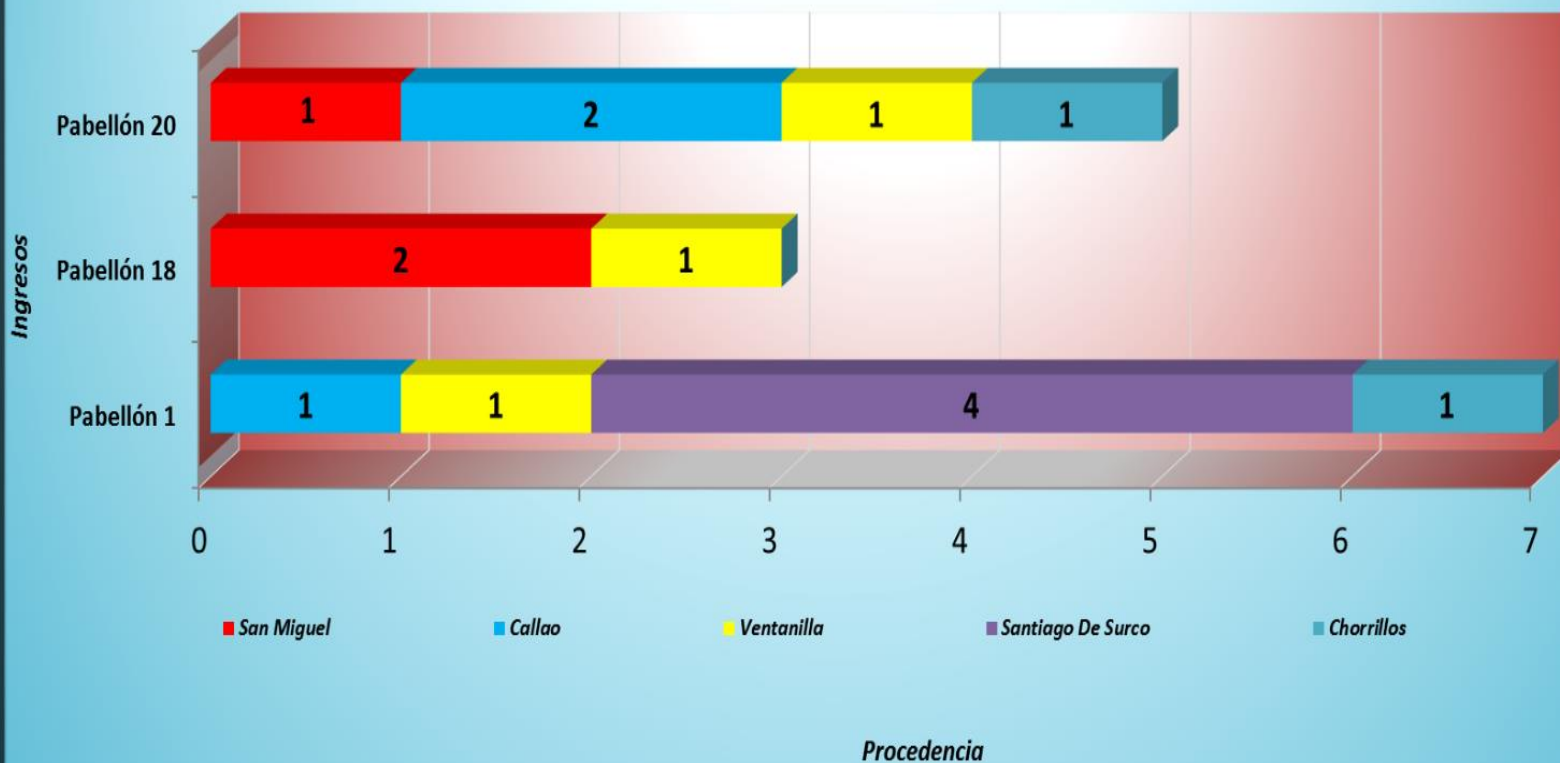


Grado de Instrucción

Fuente: Hospital Víctor Larco Herrera
Oficina de Estadística e Informática

Como se aprecia de la gráfica, la distribución de los ingresos de pacientes a los diversos pabellones 1, 18 y 20 a la quincena de Octubre, se registra un mayor ingreso de pacientes con secundaria completa.

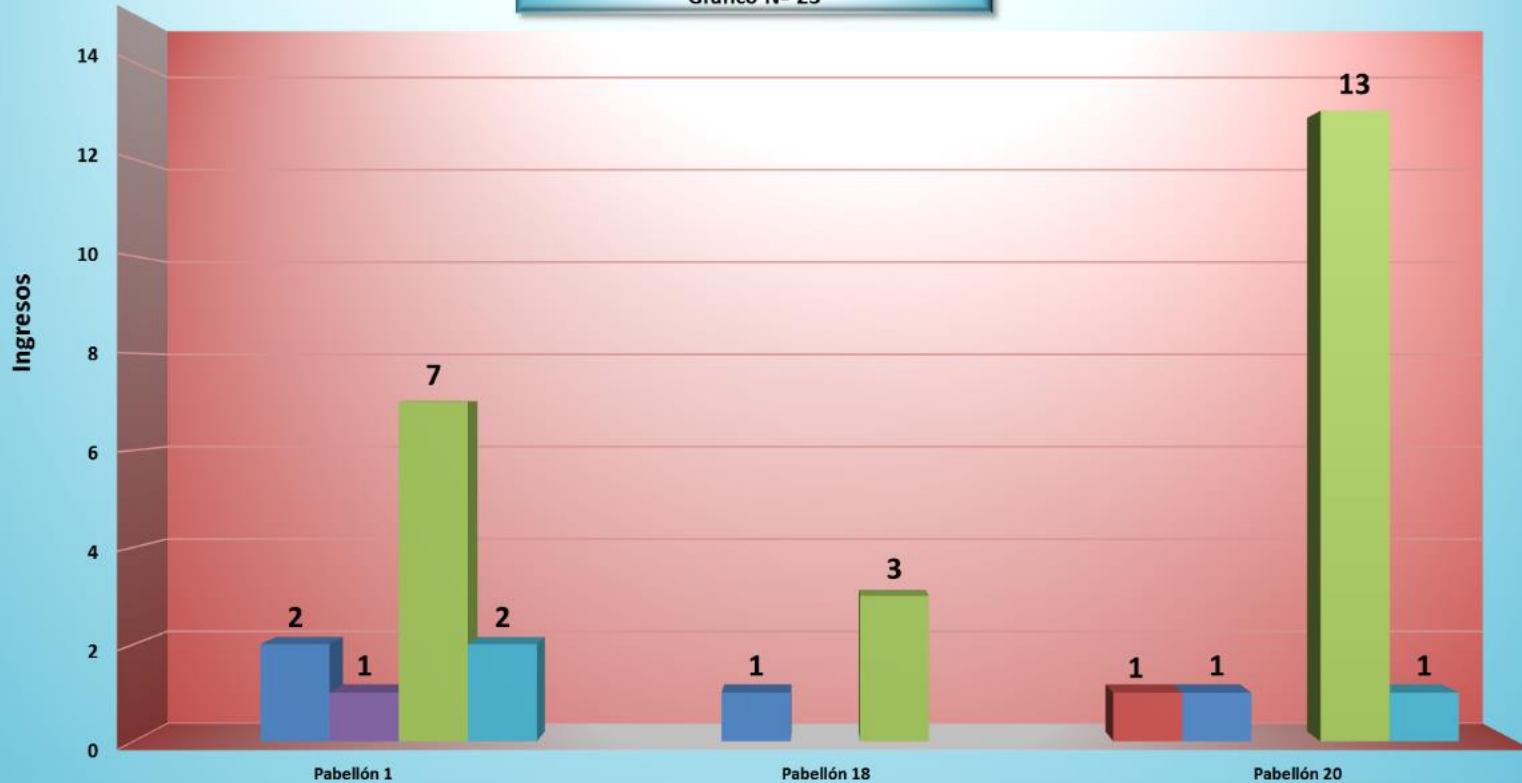
**Primeros Lugares de Procedencia en Hospitalización
al 15 de Octubre 2018
Gráfica N° 22**



Fuente: Hospital Victor Larco Herrera

Como muestra la gráfica, a la quincena de Octubre, la mayor cantidad de ingresos a Hospitalización se produjo hacia el pabellón 1 con SIETE ingresos, en contraste con el pabellón 18 que tuvo TRES.

Hospitalización por Categoría Socio Económico
al 15 de Octubre 2018
Gráfico Nº 23



	Pabellón 1	Pabellón 18	Pabellón 20
CATEGORIA "A" TRAE MEDICINA			1
CATEGORIA "B" TRAE MEDICINA	2	1	1
CATEGORIA "C" TRAE MEDICINA	1		
SEGURO INTEGRAL DE SALUD	7	3	13
CATEGORIA "D" EXONERADO TOTAL	2		1

Como se aprecia del gráfico, a la quincena de Octubre, la mayoría de los pacientes hospitalizados en los pabellones 1, 18 y 20 son financiados por el SIS.

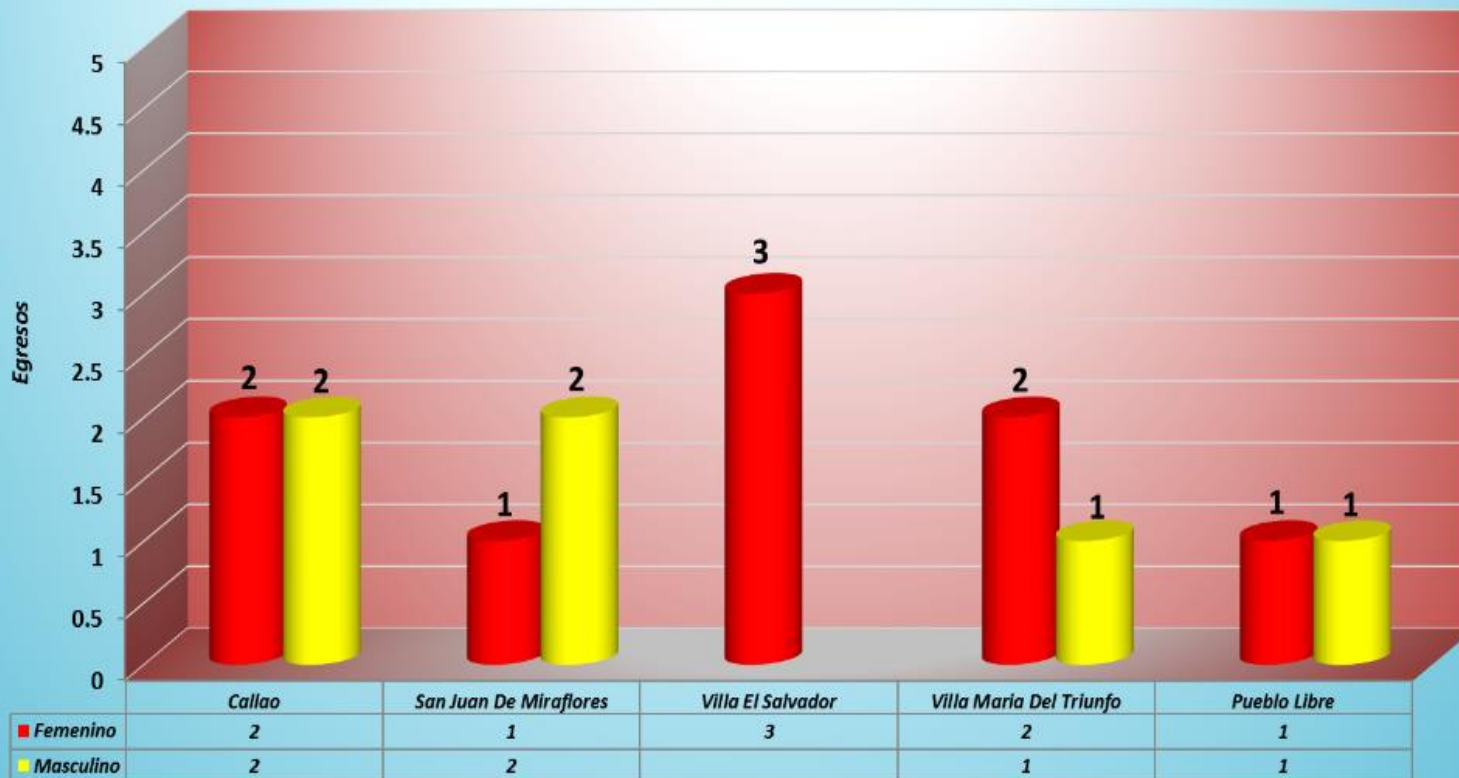
**Frecuencia Acumulada Servicio de Hospitalización
Años 2017 & 2018
al 15 de Octubre Gráfico N° 24**



Fuente: Hospital Victor Larco Herrera
Oficina de Estadística e Informática

El presente gráfico muestra la Frecuencia Acumulada en los Servicios de Hospitalización. El número de hospitalizaciones en la quincena de Octubre del 2017 fue 28; en el presente año, la cantidad de hospitalizaciones a la quincena de Octubre fue de 32.

**Primero Lugares de Procedencia en Egresos Hospitalarios
al 15 de Octubre 2018
Gráfico N° 25**

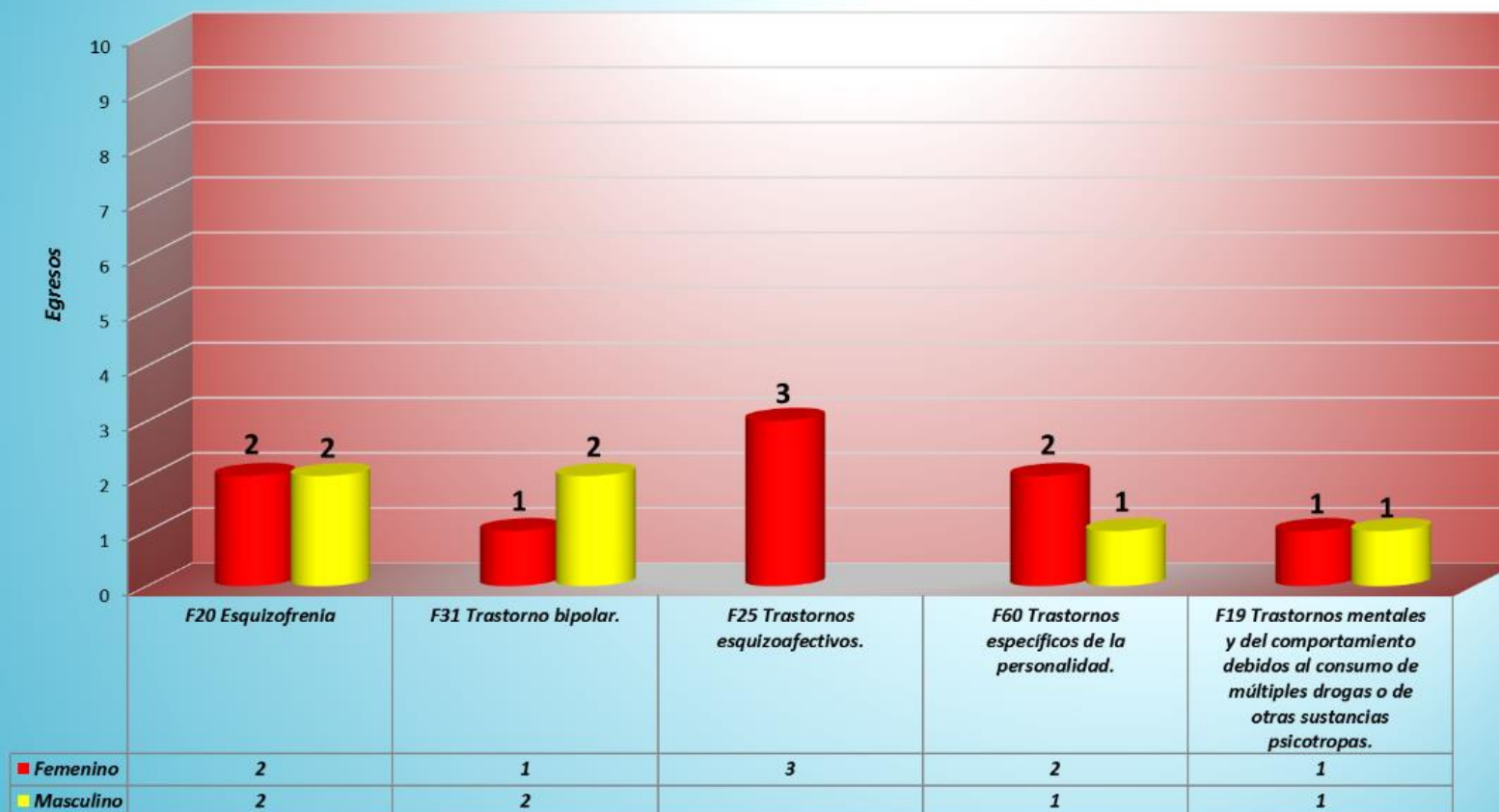


Fuente: Hospital Victor Larco Herrera
Oficina de Estadística e Informática

Procedencia

Como se aprecia del gráfico a la quincena de Octubre, de acuerdo a las altas o egresos, los pacientes que retornaron a su lugar de procedencia fueron, en el caso de las Mujeres, al Callao, Villa El Salvador y Villa Maria del Triunfo; en el caso de los varones, Callao, San Juan de Miraflores y Villa Maria del Triunfo.

**Primeras Causas de Morbilidad en Egresos Hospitalarios
al 15 de Octubre 2018
Gráfico N° 26**

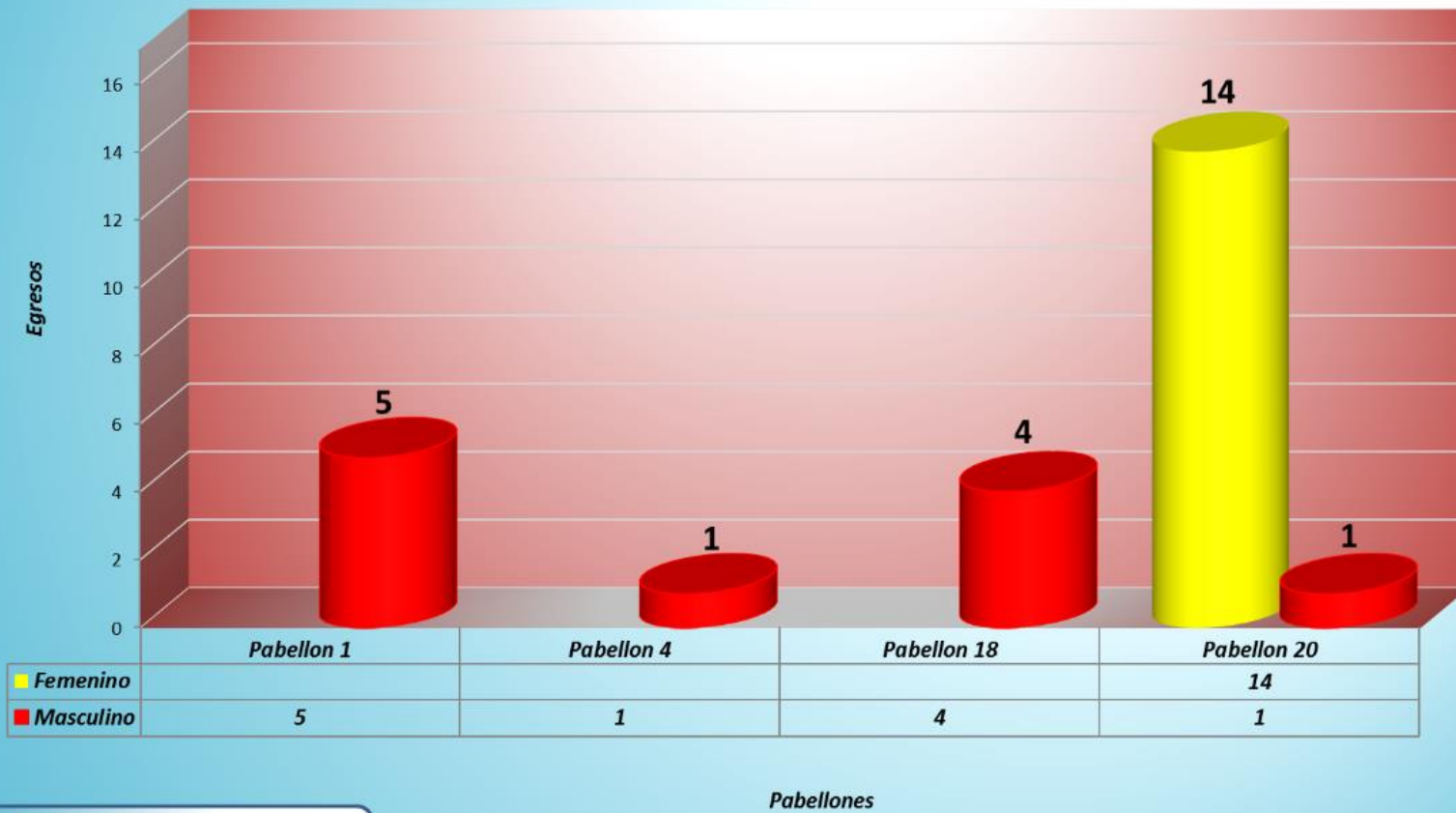


Fuente: Hospital Victor Larco Herrera

Diagnósticos

De acuerdo con los egresos hospitalarios, la primera causa de morbilidad durante la quincena de Octubre fueron 4 casos de Esquizofrenia, la segunda fueron 3 casos de Trastornos bipolar, la tercera 3 casos de Trastorno esquizoafectivos, seguido de 3 casos de Trastornos específicos de la personalidad y finalmente 2 casos de Trastornos mentales y del comportamiento debidos al consumo de múltiples drogas o de otras sustancias psicotrópicas.

**Egresos Hospitalarios por Pabellones y por Sexo
al 15 de Octubre 2018
Gráfico N° 27**

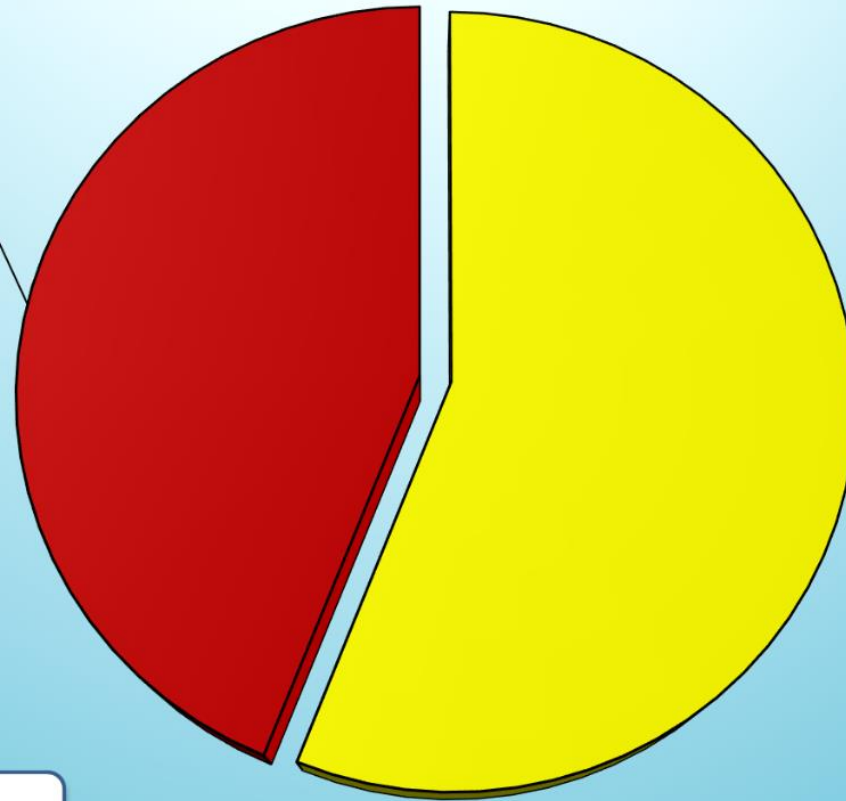


Fuente: Hospital Victor Larco Herrera
Oficina de Estadística e Informática

Como muestra la gráfica, los egresos durante la quincena de Octubre del 2018 fueron CINCO varones del pabellón 1, UN varón del pabellón 4, CUATRO varones del pabellón 18, CATORCE mujeres y UN varón del Pabellón 20.

**Distribución de Egresos por Sexo
al 15 de Octubre 2018
Gráfico N° 28**

Masculino, 11, 44%

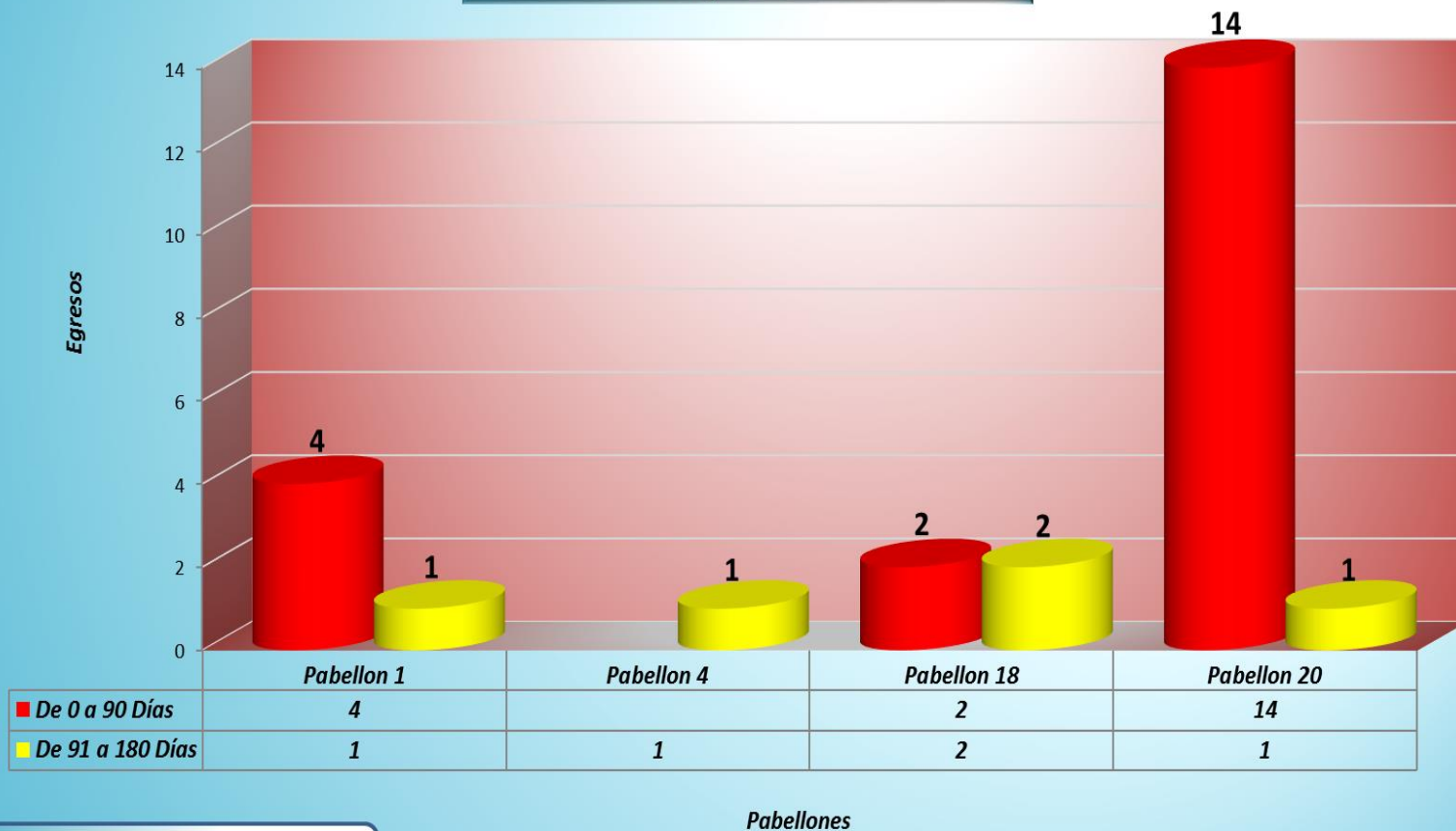


Femenino, 14, 56%

*Fuente: Hospital Victor Larco Herrera
Oficina de Estadística e Informática*

El porcentaje de egresos de los servicios de hospitalización durante la quincena de Octubre, según el presente gráfico, es de 56% para mujeres y 44% para varones, los cuales en cantidad son 14 y 11 pacientes para cada género respectivamente.

**Numero de Egresos por Estancia y por Pabellones
al 15 de Octubre 2018
Gráfico N° 29**



Fuente: Hospital Víctor Larco Herrera
Oficina de Estadística e Informática

El presente gráfico muestra que la mayor cantidad de egresos hospitalarios durante la quincena de Octubre, fueron VEINTE pacientes que tuvieron una estancia entre 0 y 90 días. CINCO paciente tuvieron una estancia entre 91 a 180 días.

Frecuencia Acumulada Egresos
 Años 2017 & 2018
 al 15 de Octubre 2018
 Gráfico N° 30



Fuente: Hospital Victor Larco Herrera
 Oficina de Estadística e Informática

La presente gráfica muestra la cantidad de Egresos de los Servicios de Hospitalización, mes a mes. En la quincena de Octubre del 2017 se produjeron 26 egresos, mientras que a la quincena de Octubre del 2018 se produjeron 25.