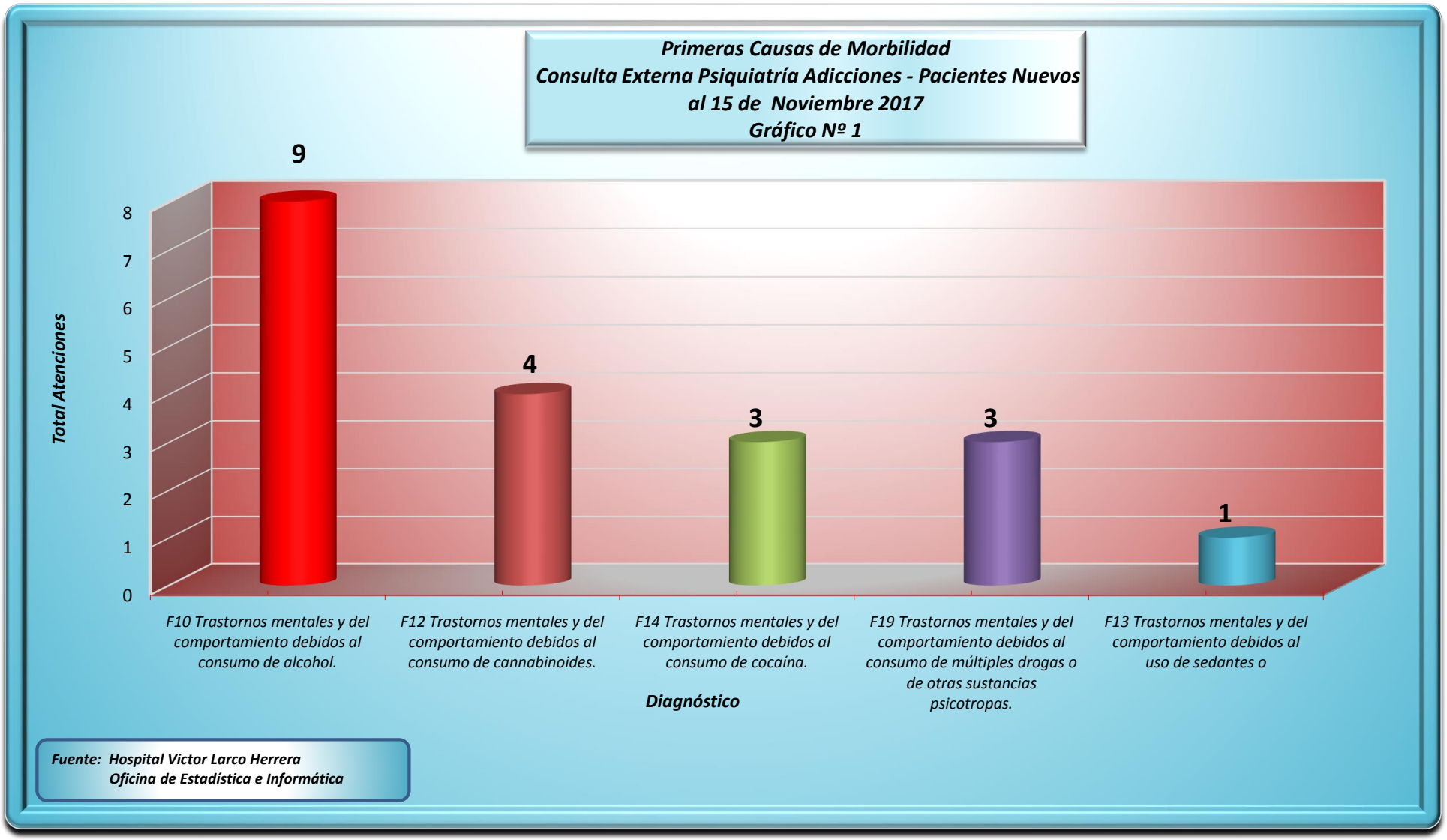

En este gráfico podemos observar que en el Servicio de Adicciones de Consulta Externa en la quincena de Noviembre se presentó NUEVE casos de transtorno mentales y del comportamiento debido al consumo de alcohol, CUATRO transtornos mentales y del comportamiento debido de cannabinoides, TRES casos de transtornos mentales y del comportamiento debido al consumo de cocaina, TRES casos de transtornos mentales y del comportamiento debido al consumo de multiples drogas o de otras sustancias psicotropicas, UNO casos de transtorno mentales y del

Primeras Causas de Morbilidad
Consulta Externa Psiquiatría Niños Y Adolescentes - Pacientes Nuevos
al 15 de Noviembre 2017
Gráfico Nº 2

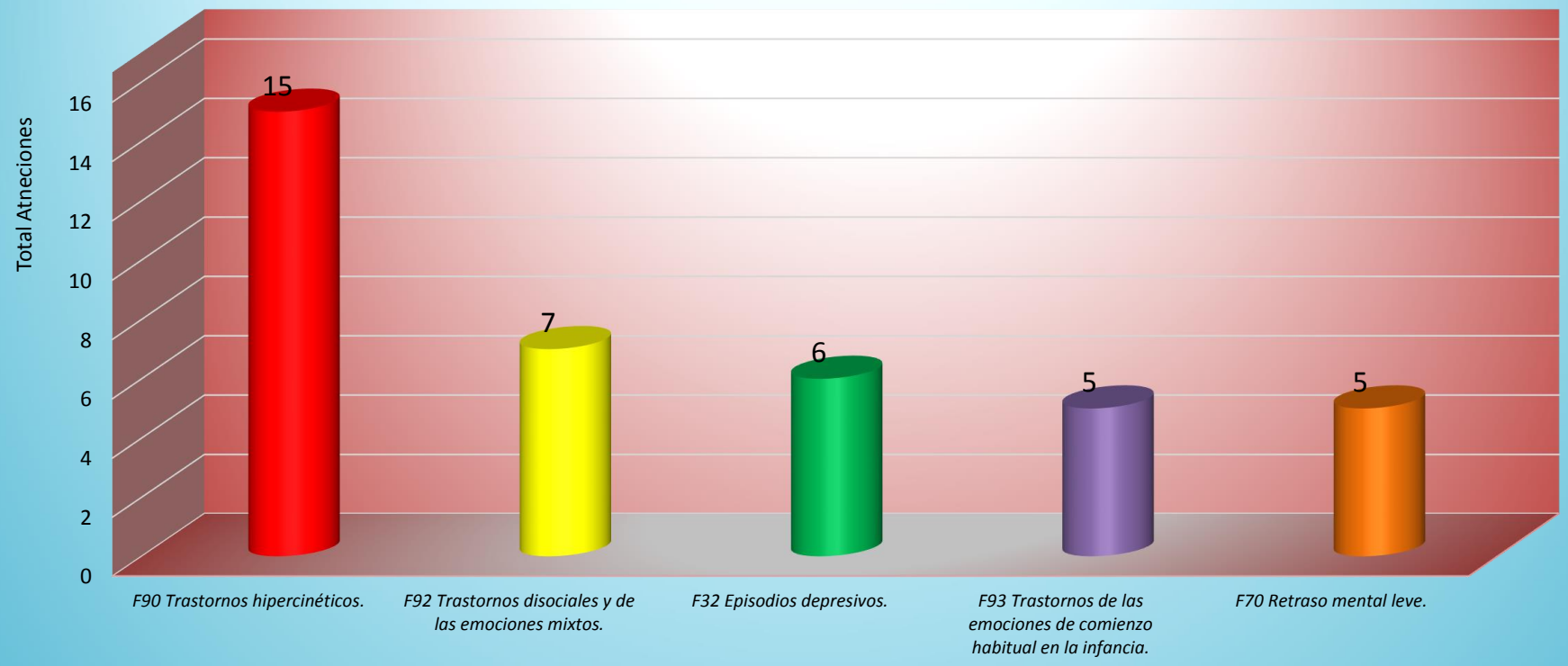

Fuente: Hospital Victor Larco Herrera
Oficina de Estadística e Informática

En este gráfico podemos observar que en el Servicio de Adicciones de Consulta Externa en la quincena de Noviembre se presentaron 15 casos nuevos de Trastornos de hipercineticos, seguido de 7 transtornos disociales de las emociones mixtos, 6 casos nuevos trantornos de episodios depresivos, seguido de 5 casos de transtornos de las emociones comienzo habitual de la infancia, finalmente 5 casos de transtorno retraso mental leve.

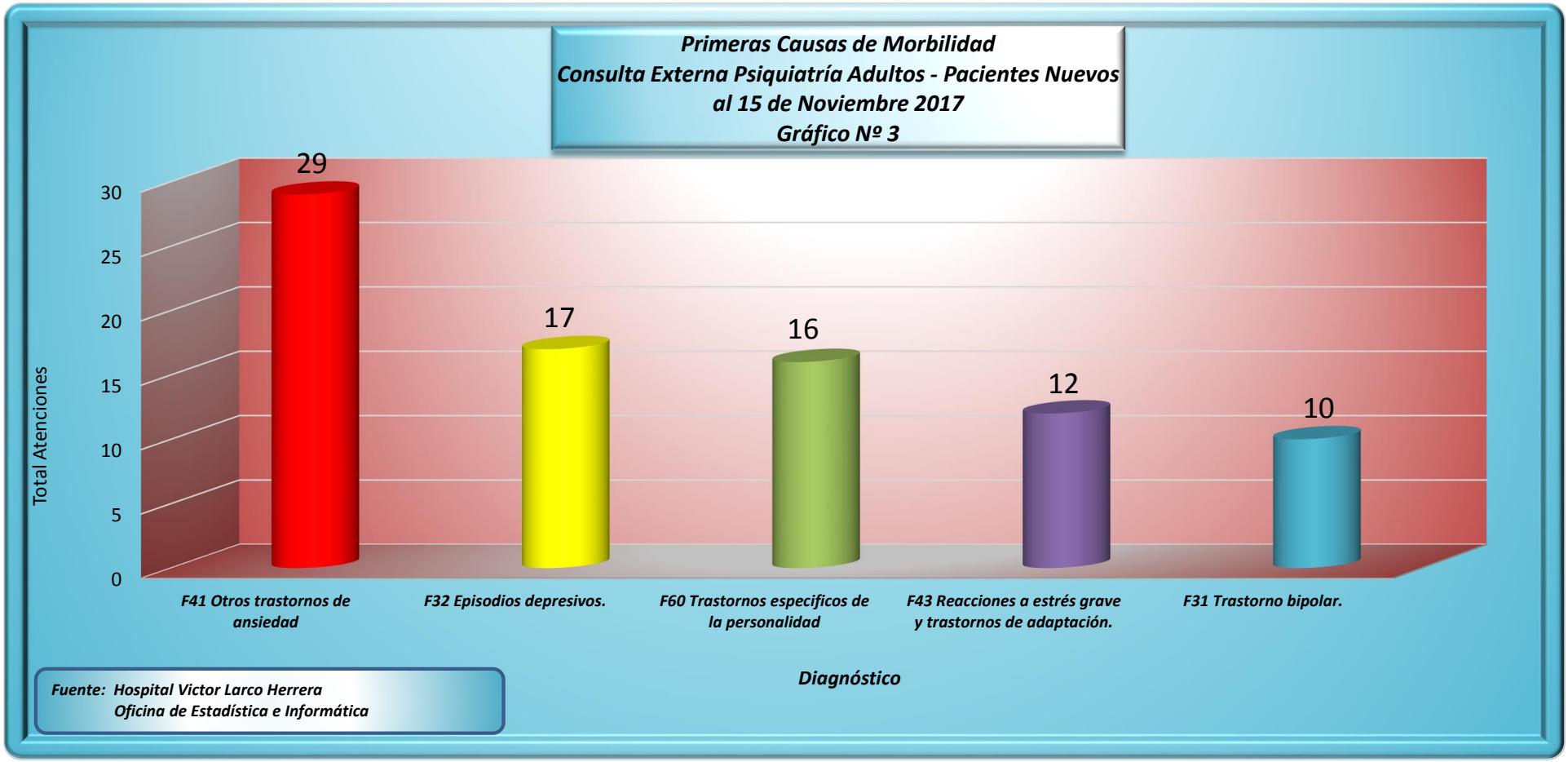

En Consulta Externa psiquiatria Adultos, se observa que se presentaron, 29 casos de trastornos de ansiedad, seguido de 17 casos de episodios depresivos, 16 casos de transtornos especificos de la personalidad, 12 casos de reacciones a estres grave y transtorno de adaptacion, 10 casos de transtorno bipolar.

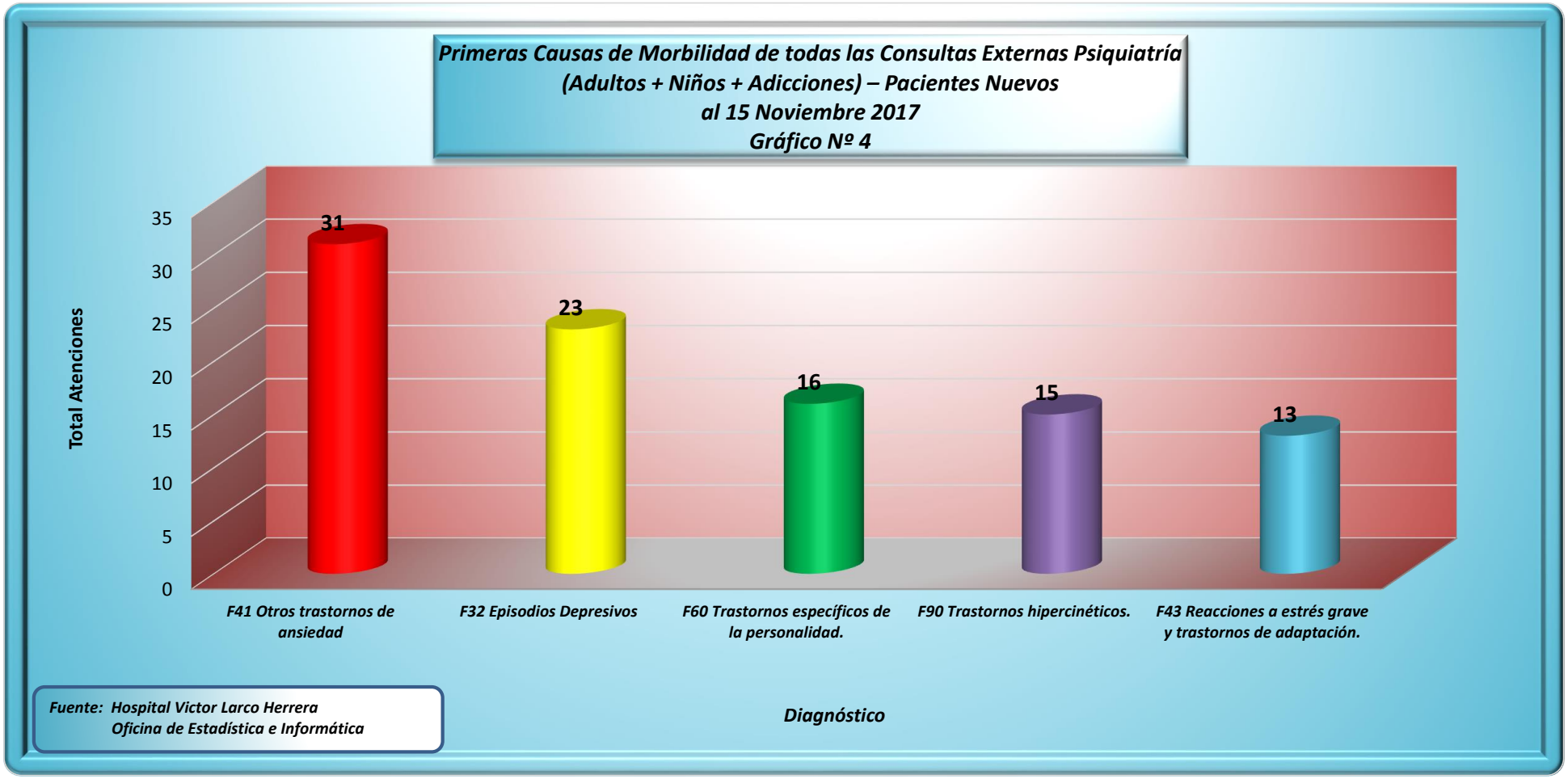

En la presente gráfica de la quincena mes de Noviembre se observa que en primer lugar aparece, 31 casos nuevos de ansiedad, 23 casos de episodios depresivos, seguido de 16 casos de transtornos especificos de la personalidad, 15 casos transtorno hispercineticos y 13 casos de reacciones a estres grave y transtorno de adaptacion

Consulta Externas Psiquiatría Adicciones - Condición Por Sexo
al 15 de Noviembre 2017
Gráfico Nº 5

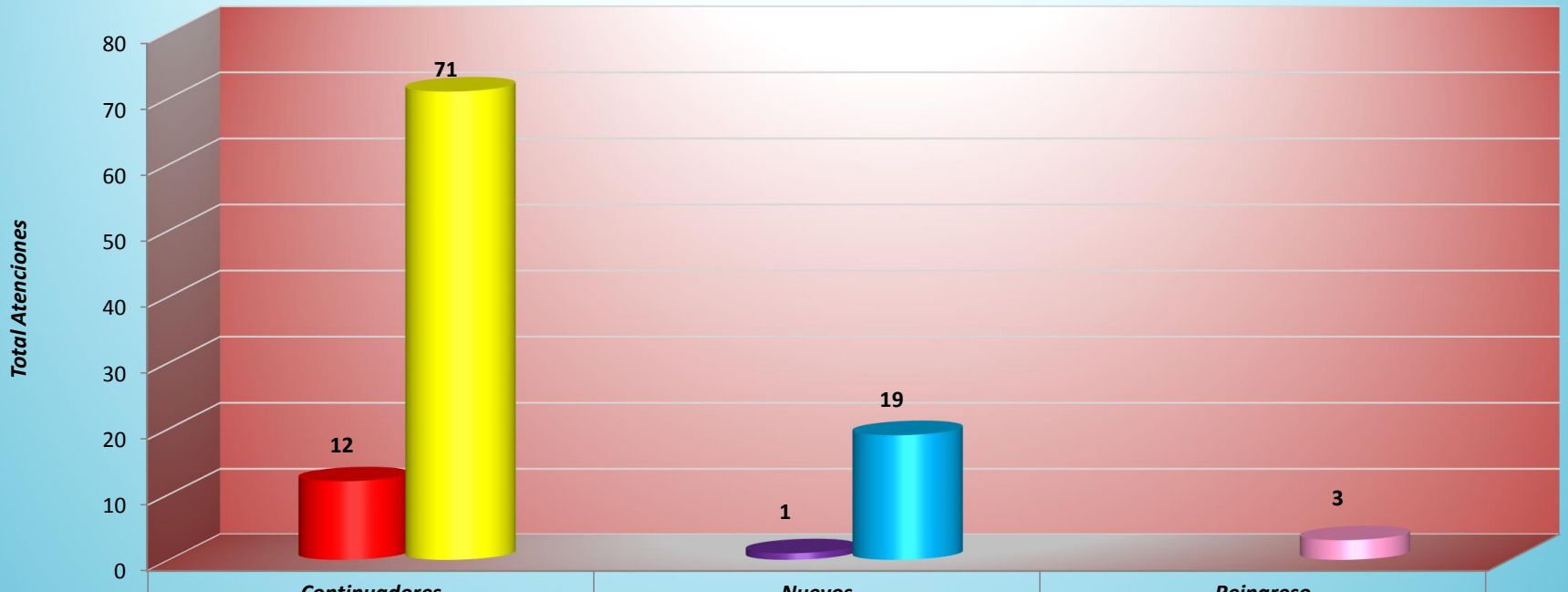

	Continuadores	Nuevos	Reingreso
Femenino	12	1	
Masculino	71	19	3

Condición

Fuente: Hospital Victor Larco Herrera
Oficina de Estadística e Informática

En el caso de la consulta externa de psiquiatría de Adicciones, se aprecia en la quincena de Noviembre, una mayor cantidad de varones atendidos, reingresos y asi como en nuevos.

Consulta Externas Psiquiatría Niños y Adolescentes por Condición, según Sexo
al 15 de Noviembre 2017
Gráfico Nº 6

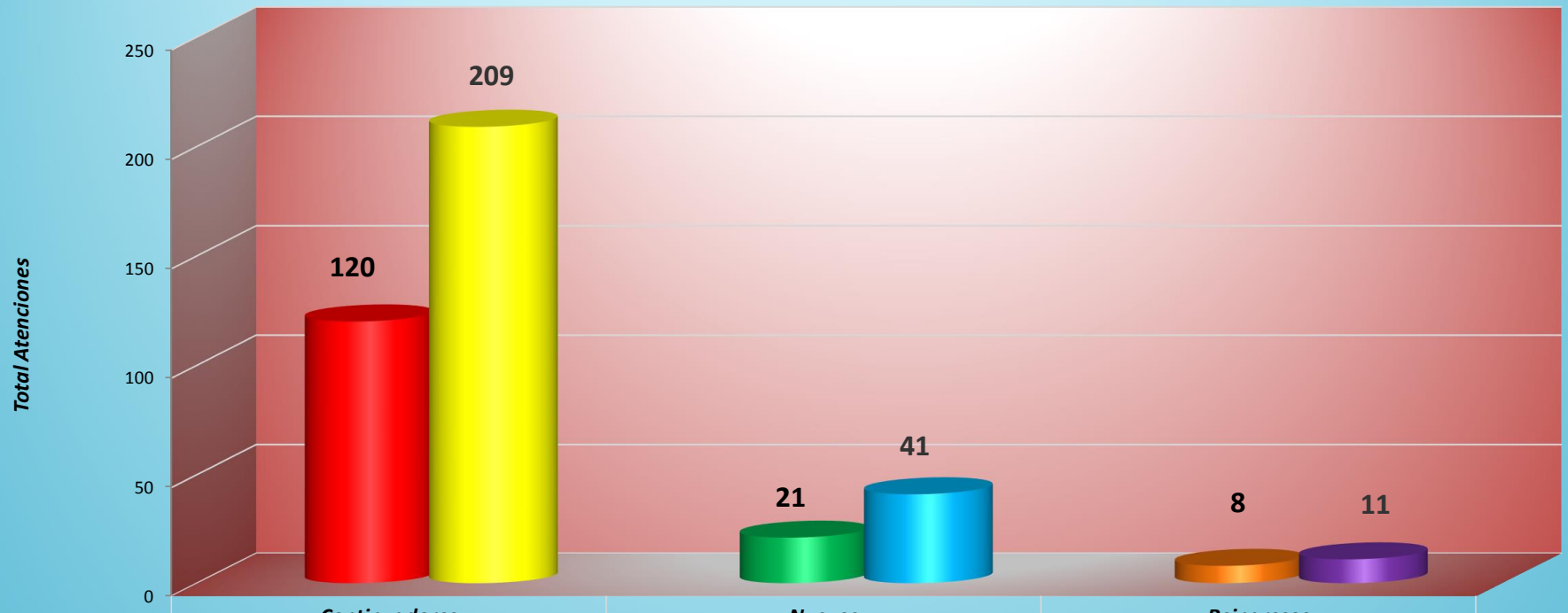

	Continuadores	Nuevos	Reingresos
Femenino	120	21	8
Masculino	209	41	11

Condición

Fuente: Hospital Victor Larco Herrera
Oficina de Estadística e Informática

Este gráfico nos muestra que en consulta externa de niños y adolescentes, en la quincena de Noviembre, la proporción de atención de varones es mayor que el de mujeres y esa proporción se mantiene en los pacientes de reingresos a excepcion de los nuevos.

Consulta Externas Psiquiatría "Adultos" Por Condición, según Sexo
al 15 de Noviembre 2017
Gráfico Nº 7

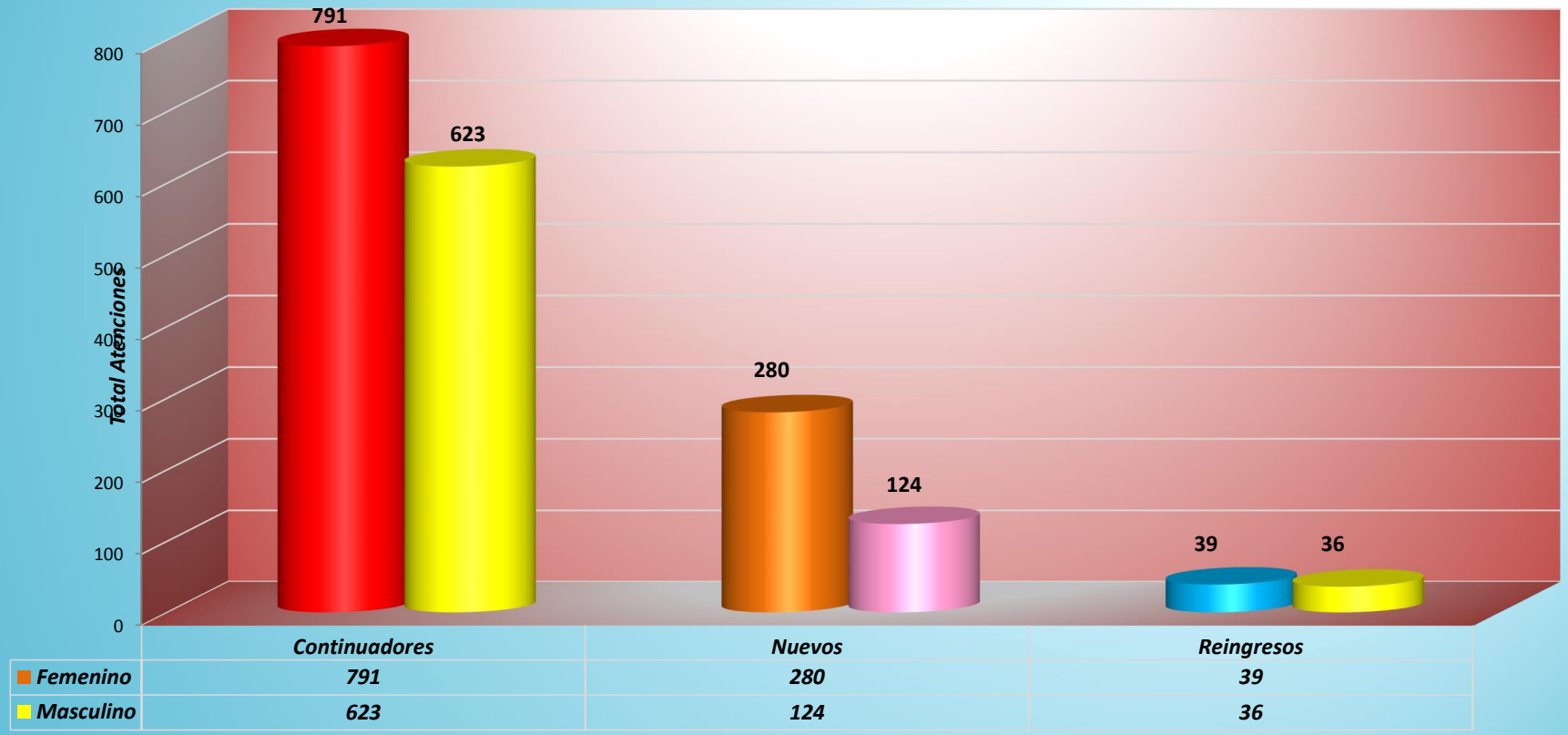

Fuente: Hospital Victor Larco Herrera
Oficina de Estadística e Informática

En el caso de la consulta externa de adultos, se aprecia en la quincena de Noviembre, una mayor cantidad de mujeres atendidas, tanto en nuevos, como en continuadores y de reingresos .

Todas las Consultas Externas de Psiquiatría
(Adultos + Niños + Adicciones)
al 15 de Noviembre 2017
Gráfica Nº 8

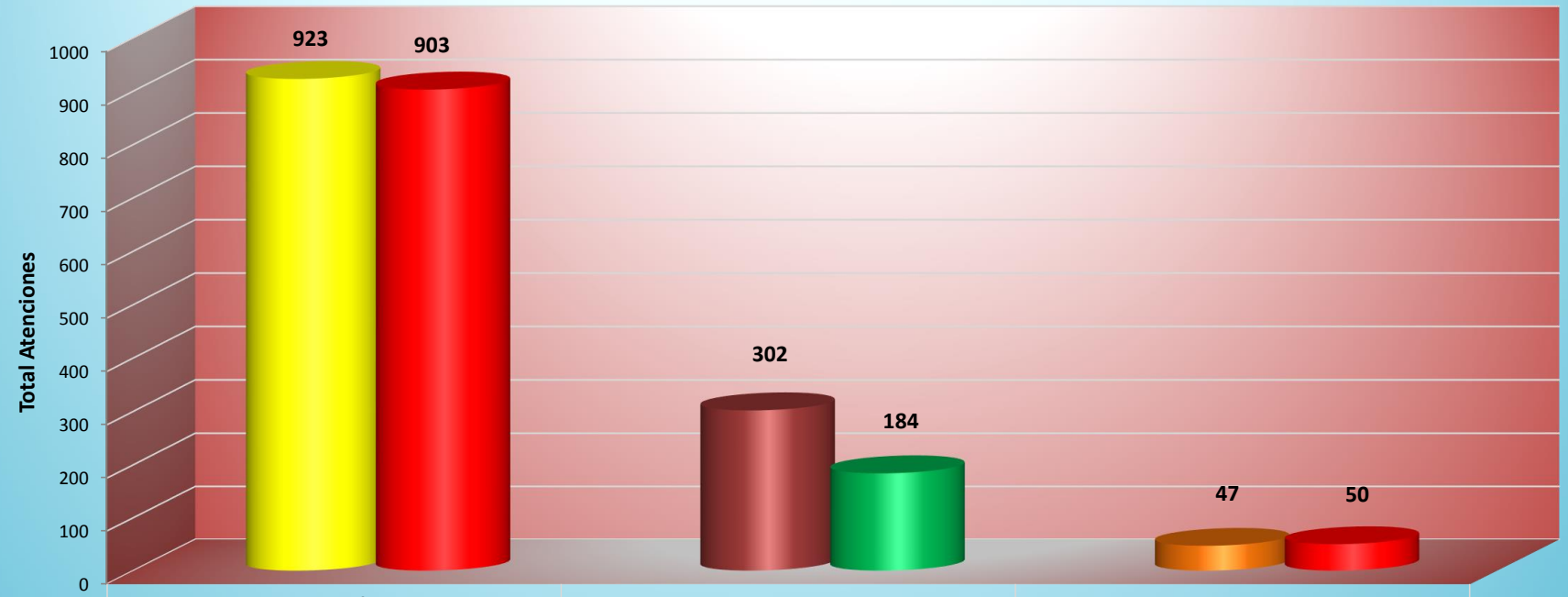

	Continuadores	Nuevos	Reingresos
Femenino	923	302	47
Masculino	903	184	50

Condición

Fuente: Hospital Victor Larco Herrera
Oficina de Estadística e Informática

En relación a todas las consultas (niños, adultos y adicciones), en la quincena de Noviembre se observa , una mayor cantidad de mujeres atendidas, tanto en continuadores y nuevos, y Reingresos .

Primeros Lugares de Procedencia en Consulta Externa Adicciones
al 15 de Noviembre 2017
Gráfico Nº 9

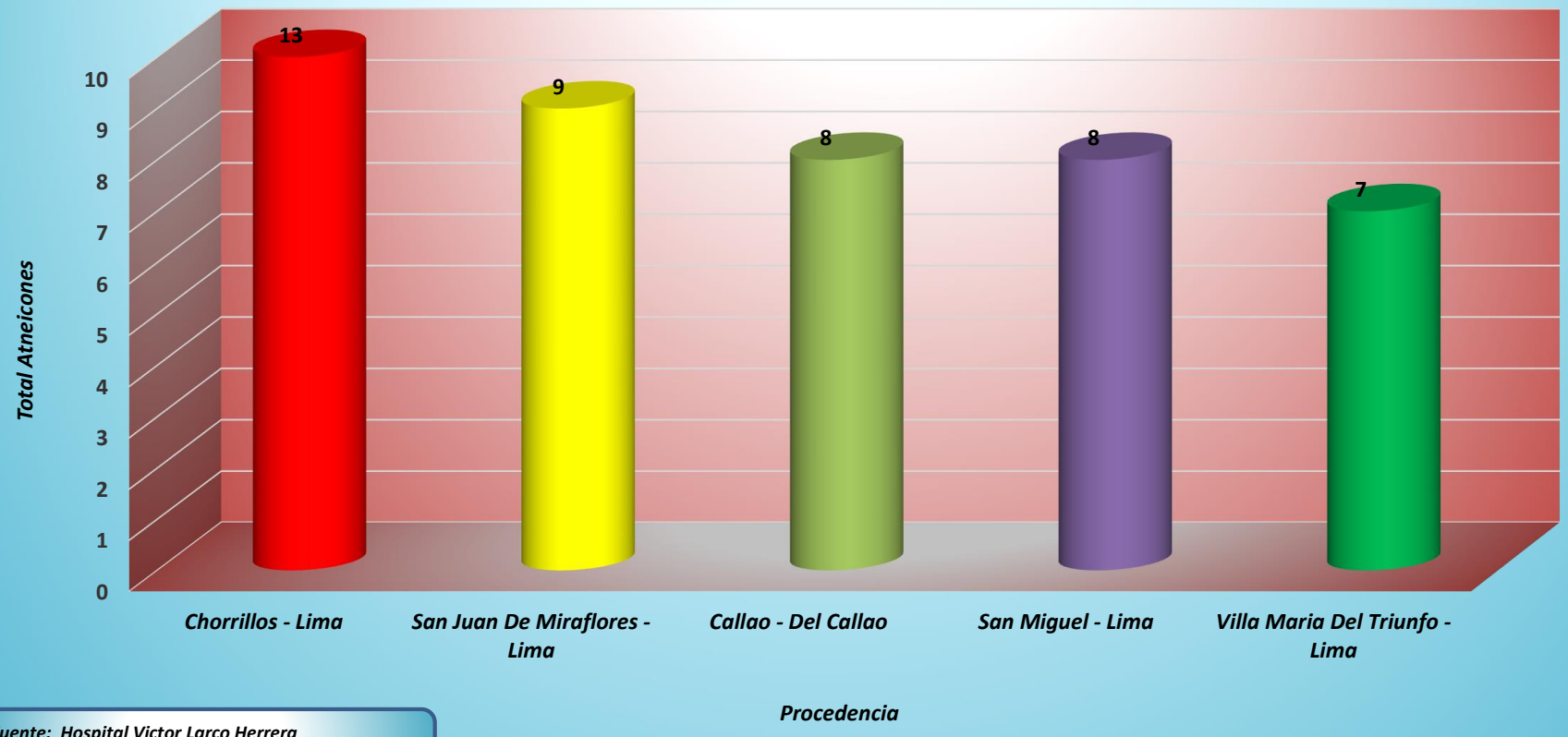

Fuente: Hospital Victor Larco Herrera
Oficina de Estadística e Informática

Los casos de adicciones que acudieron a consulta externa en la quincena de Noviembre procedieron en primer lugar Chorrillos, luego San Juan de Miraflores, Callao, San Miguel y Villa Maria del Triunfo.

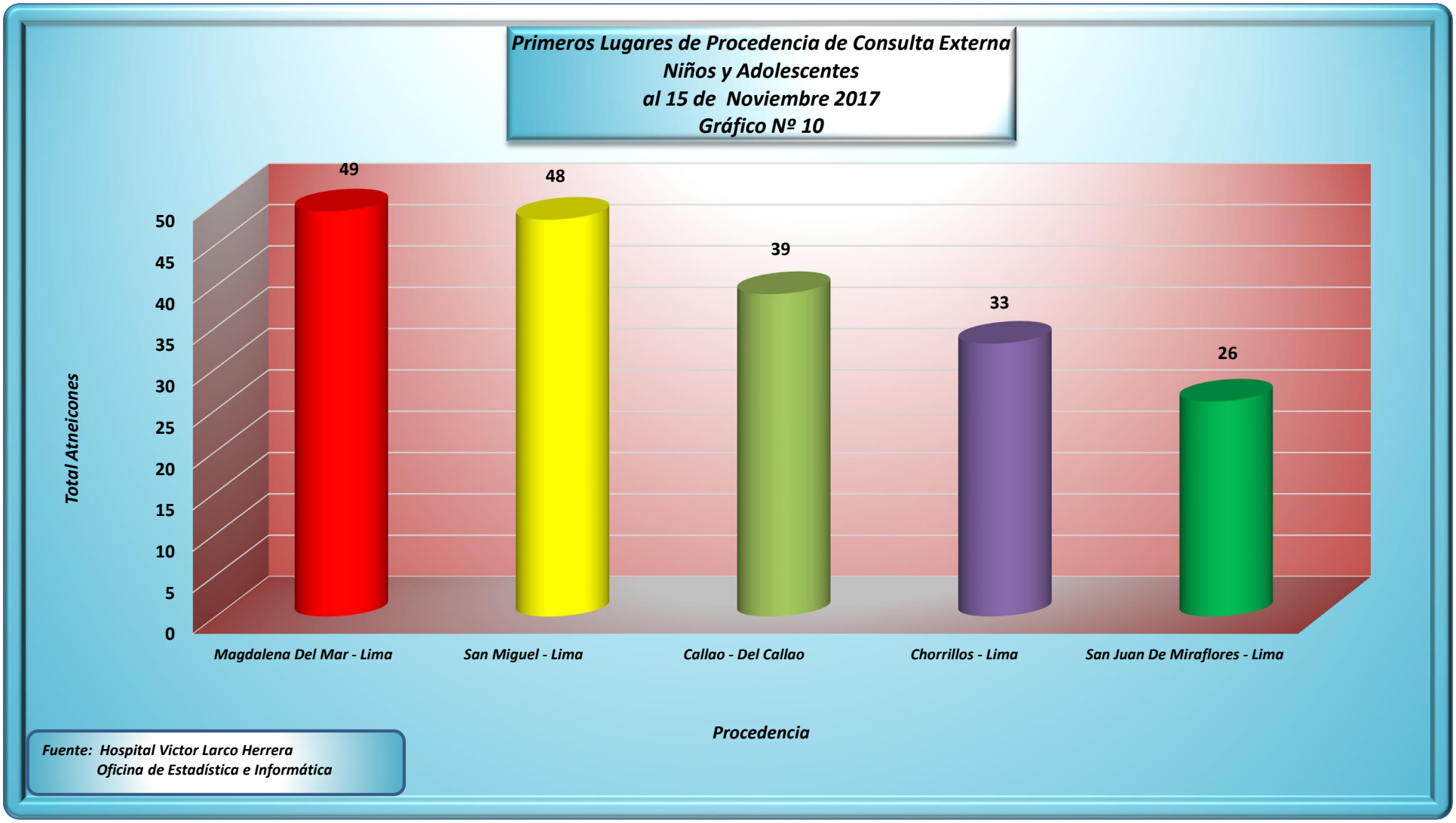

Los casos de niños y adolescentes que acudieron a consulta en la quincena de Noviembre procedieron en primer lugar de Magdalena del Mar, en segundo lugar Magdalena del Mar, San Miguel, Callao, Chorrillos y finalmente San Juan de Miraflores. Esta tendencia se mantiene a lo largo de las quincenas.

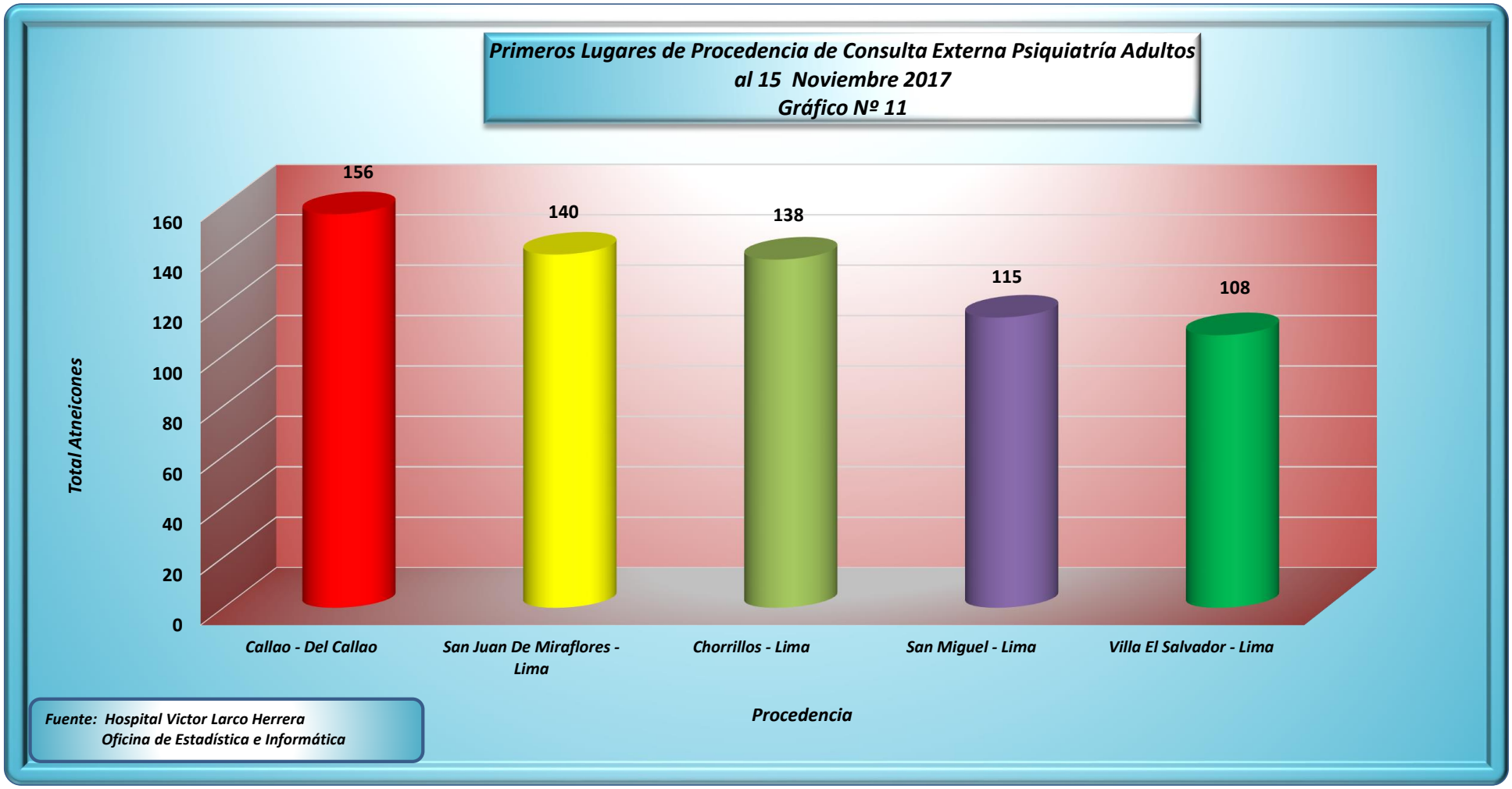

Los casos que acudieron a consulta externa de adultos durante la quincena de Noviembre, procedieron en primer lugar de frecuencia del distrito de Callao, San Juan de Miraflores, Chorrillos, San Miguel, y Villa El Salvador.

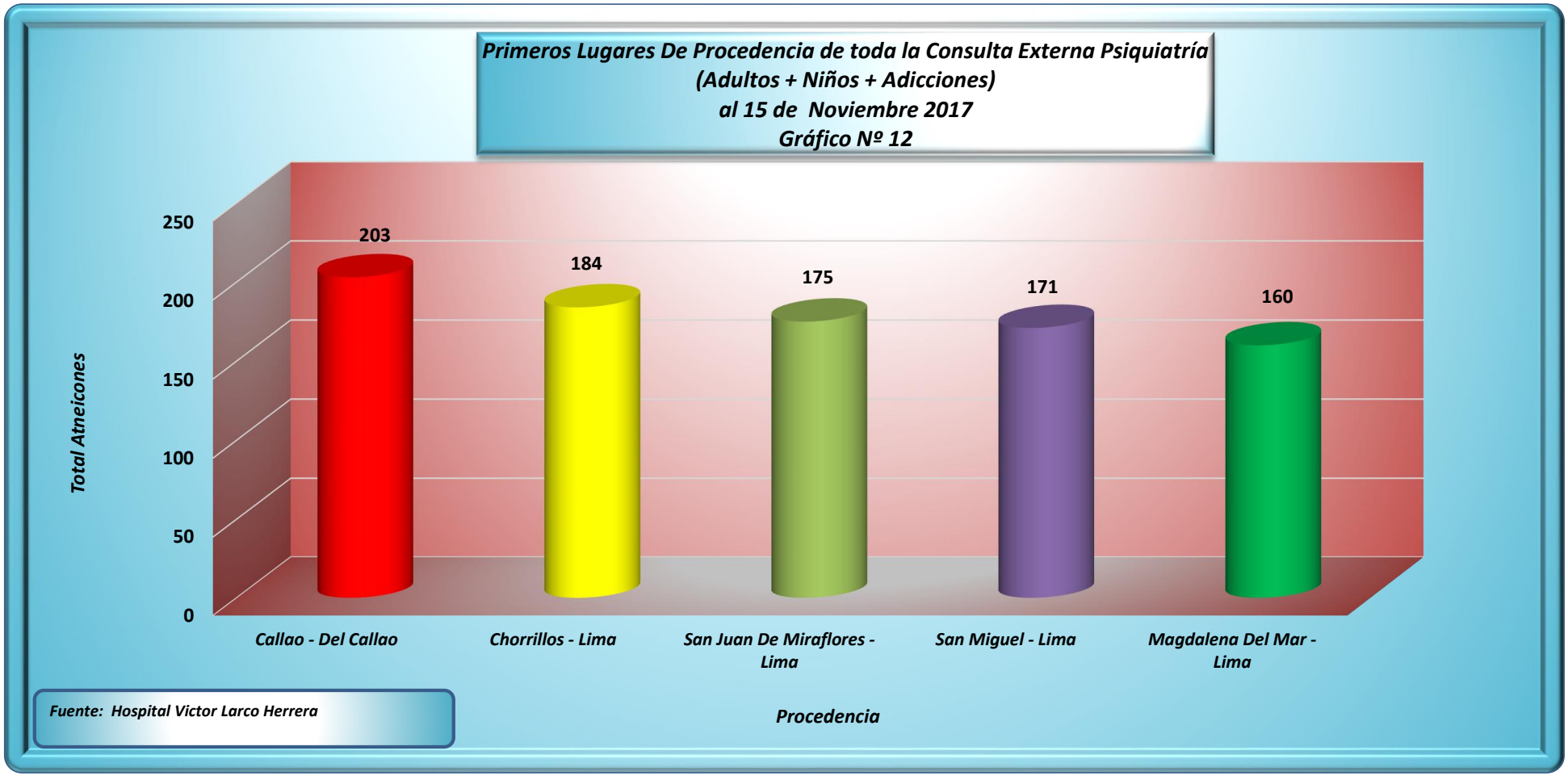

Si tenemos en cuenta todas las consultas, en la quincena de Noviembre, los pacientes procedieron en primer lugar del Callao, luego Chorrillos, San Juan de Miraflores, San Miguel y finalmente Magdalena del Mar.

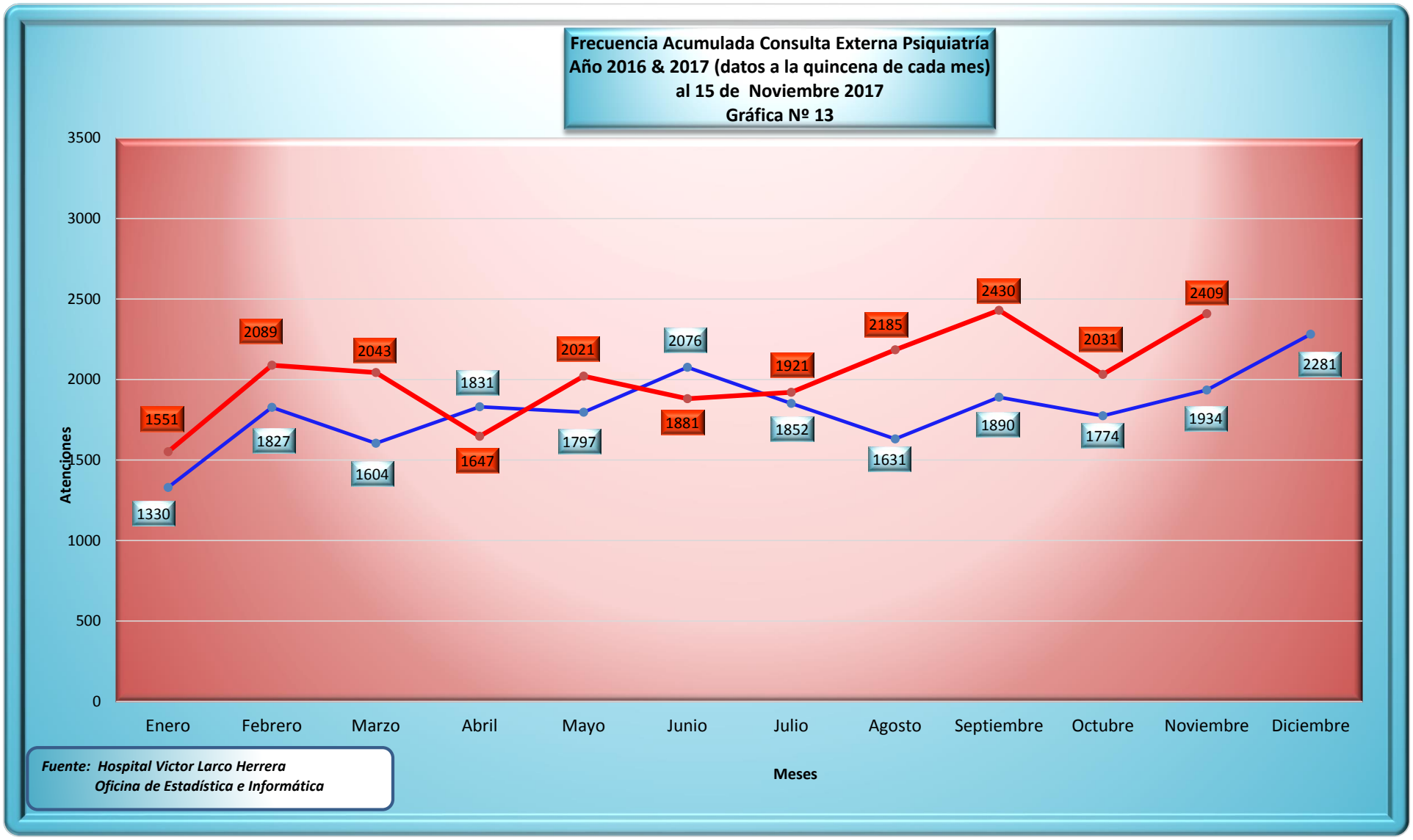

Si tenemos en cuenta las actividades de Consulta Externa en el Hospital Víctor Larco Herrera, en comparación al mes de Noviembre del año 2016 (1934 atenciones), en Setiembre del 2017 tenemos en total 2409 atenciones.

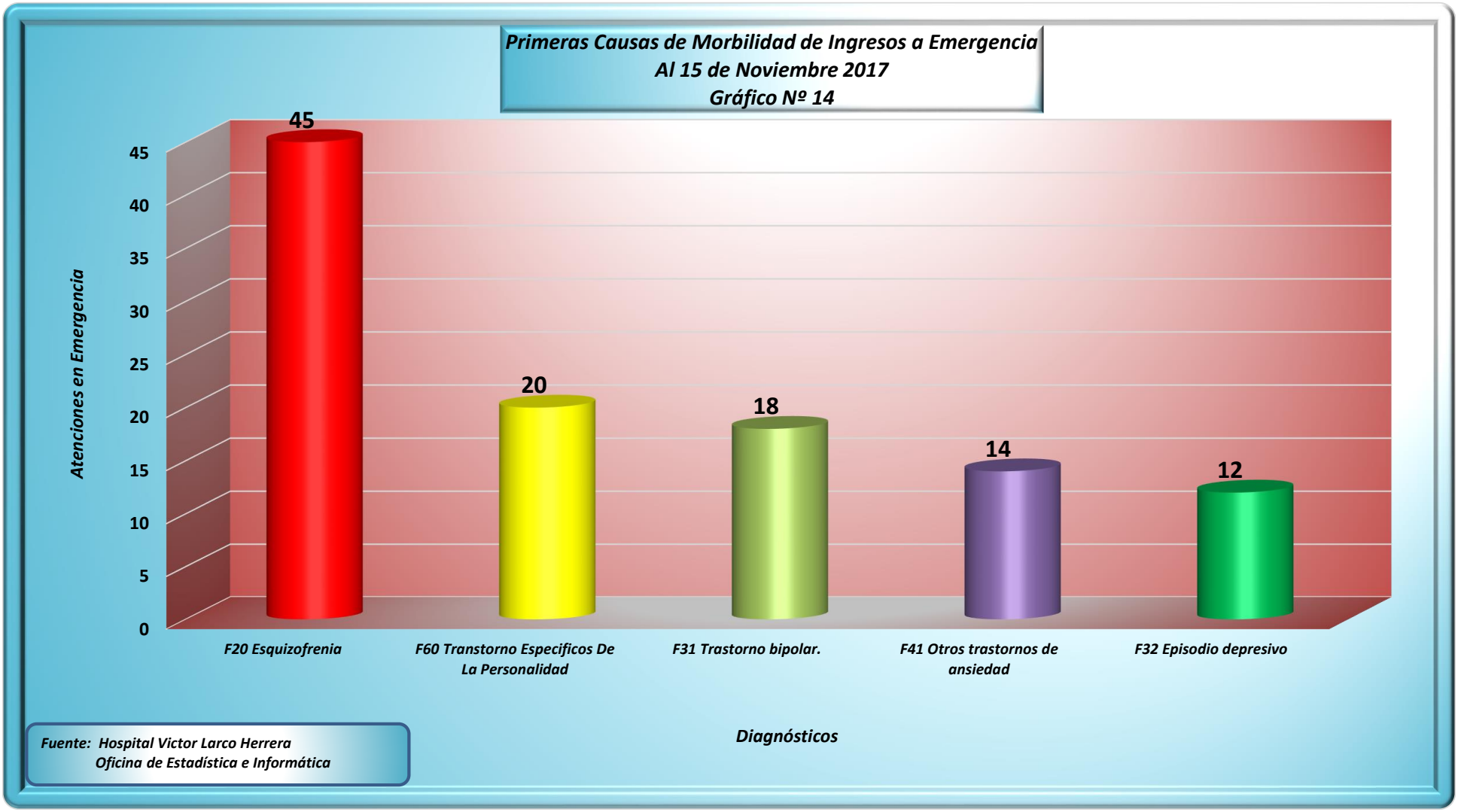

La primera causa de morbilidad en el servicio de Emergencia en el mes de Noviembre fue la esquizofrenia, luego trastornos especificos de la personalidad en tercer lugar transtorno bipolar, seguido de transtorno de ansiedad, y finalmente transtornos depresivos.

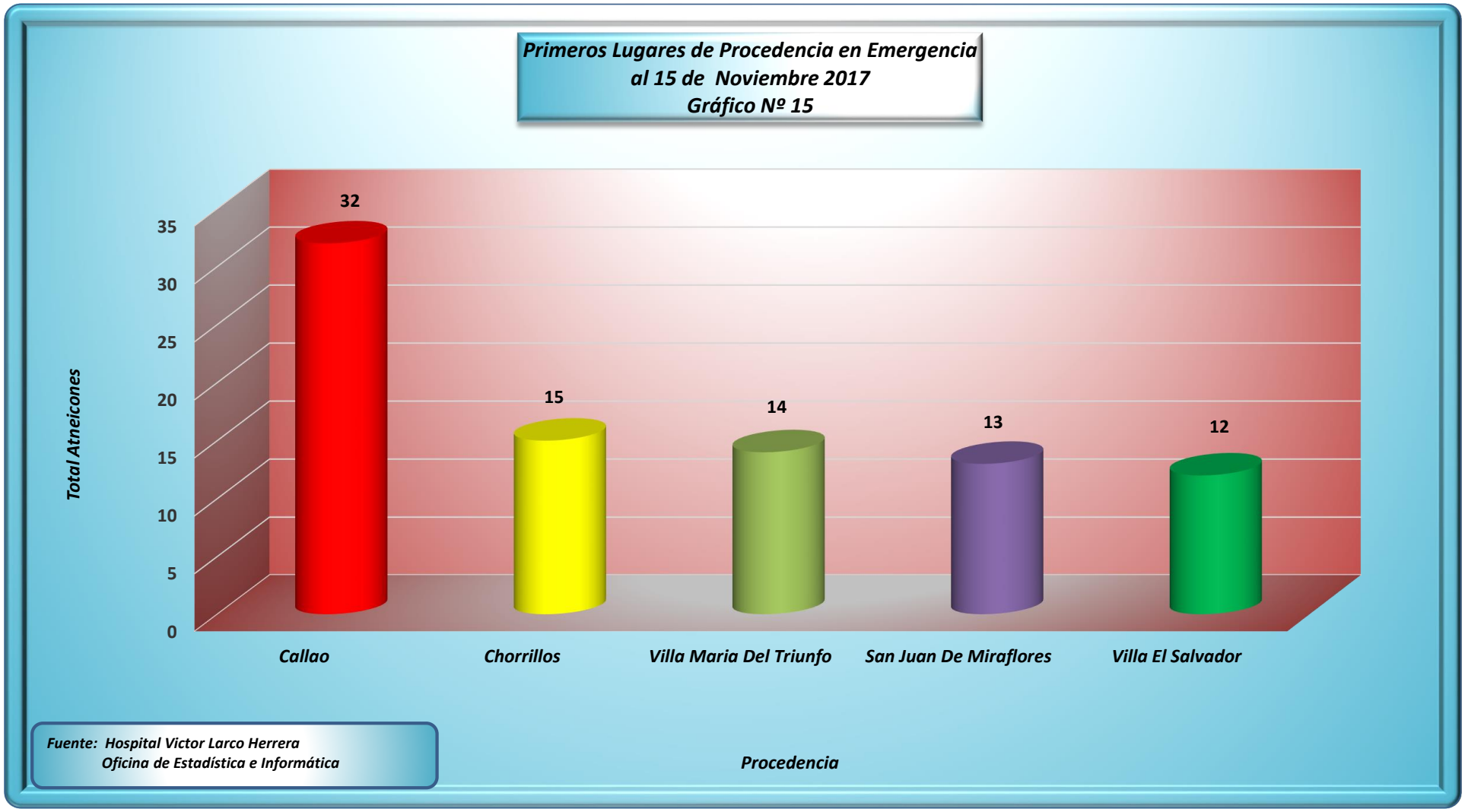

Los pacientes que acudieron al servicio de emergencia en en la quincena de Noviembre procedieron en primer lugar de Callao, luego Chorrillos, Villa Maria del Triunfo, San Juan de Miraflores y finalmente Villa El Salvador.

Ingreso por Emergencia por Estado Civil y por Sexo al 15 Noviembre 2017
Gráfico Nº 16

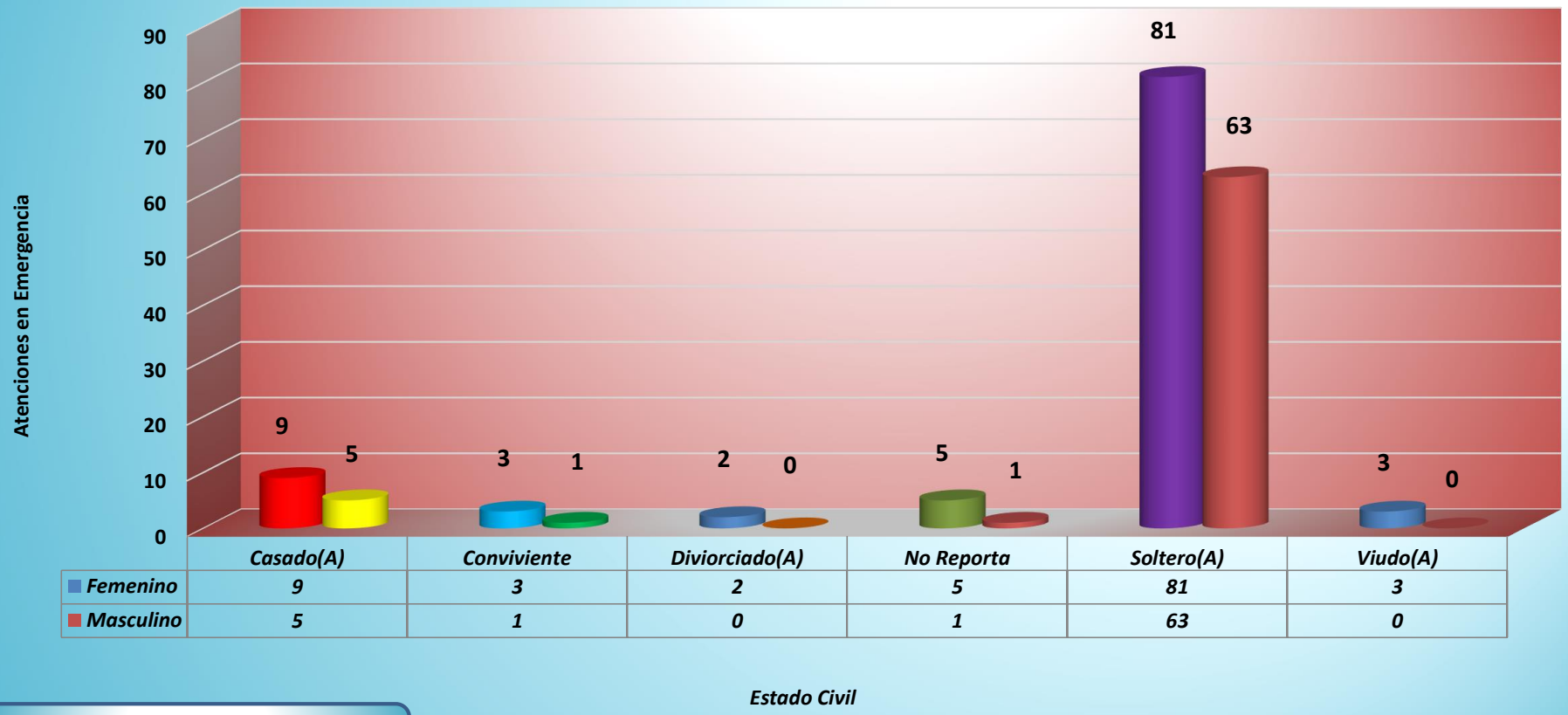

	Casado(A)	Conviviente	Diviorciado(A)	No Reporta	Soltero(A)	Viudo(A)
Femenino	9	3	2	5	81	3
Masculino	5	1	0	1	63	0

Fuente: Hospital Victor Larco Herrera
Oficina de Estadística e Informática

En este gráfico se aprecia que en la quincena de Noviembre acudieron una mayor cantidad de pacientes solteros de ambos sexos al servicio de emergencia del HVLH. Es interesante observar que acuden más mujeres solteros al igual que los hombres.

Ingresos a Emergencia por Sexo
al 15 de Noviembre 2017
Gráfico Nº 17

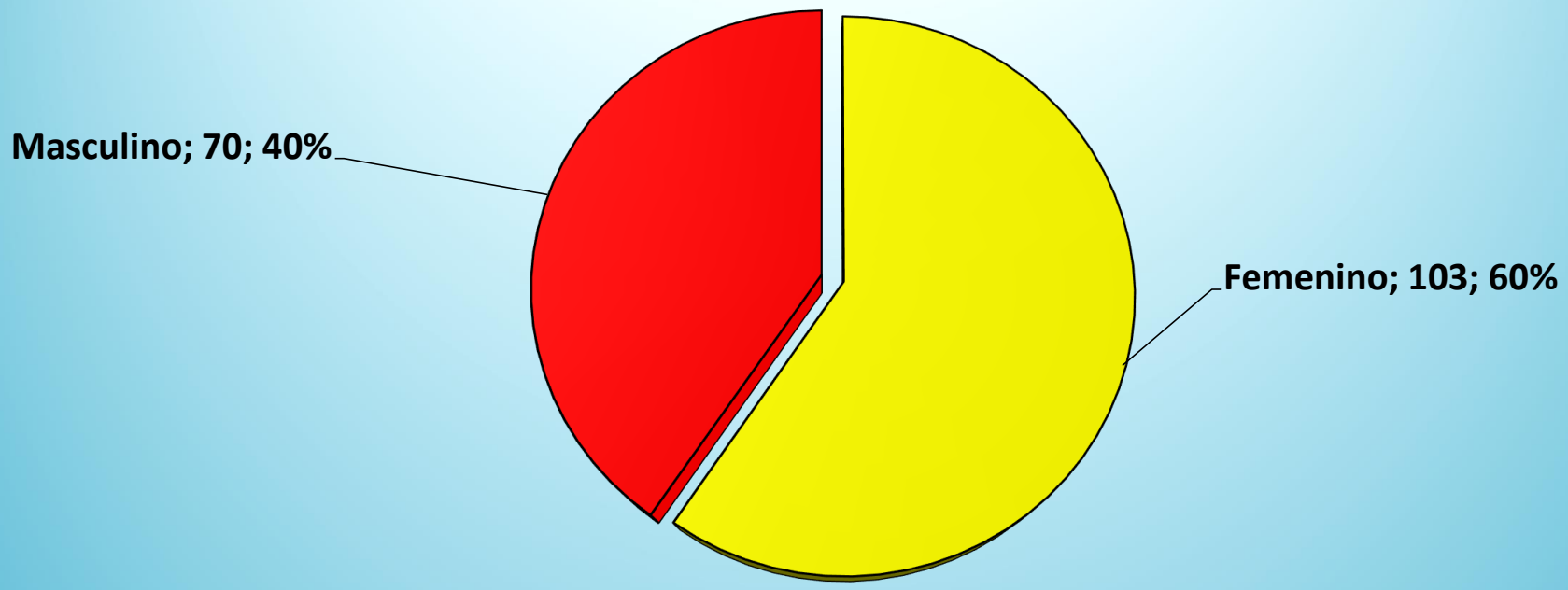

Fuente: Hospital Victor Larco Herrera
Oficina de Estadística e Informática

Se aprecia un porcentaje ligeramente mayor de atenciones de Mujeres en el servicio de emergencia durante la quincena de Noviembre del 2017.

empo de Permanencia en Emergencia - por Sexo
al 15 de Noviembre 2017
Gráfica Nº 18

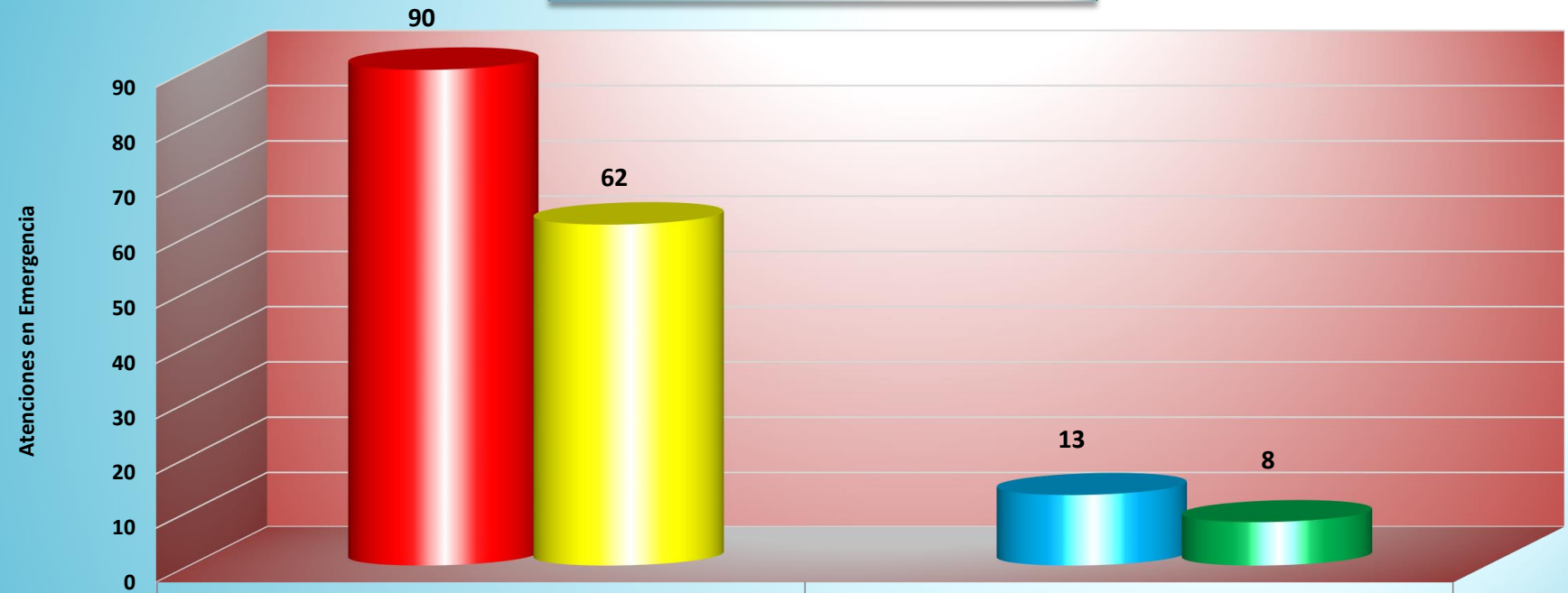

	Permanencia menor o igual a 24 horas	Permanencia mayor a 24 horas
Femenino	90	13
Masculino	62	8

Fuente: Hospital Victor Larco Herrera
Oficina de Estadística e Informática

Tiempo de Permanencia

En este gráfico se observa que en la quincena de Noviembre, la mayoría de pacientes (152) tuvieron una estancia menor o igual a 24 horas, es decir su crisis se resuelve el mismo día de la atención, tanto de varones como de mujeres. Se observa también que 21 pacientes con un tiempo de permanencia mayor a 24 horas en ambos generos.

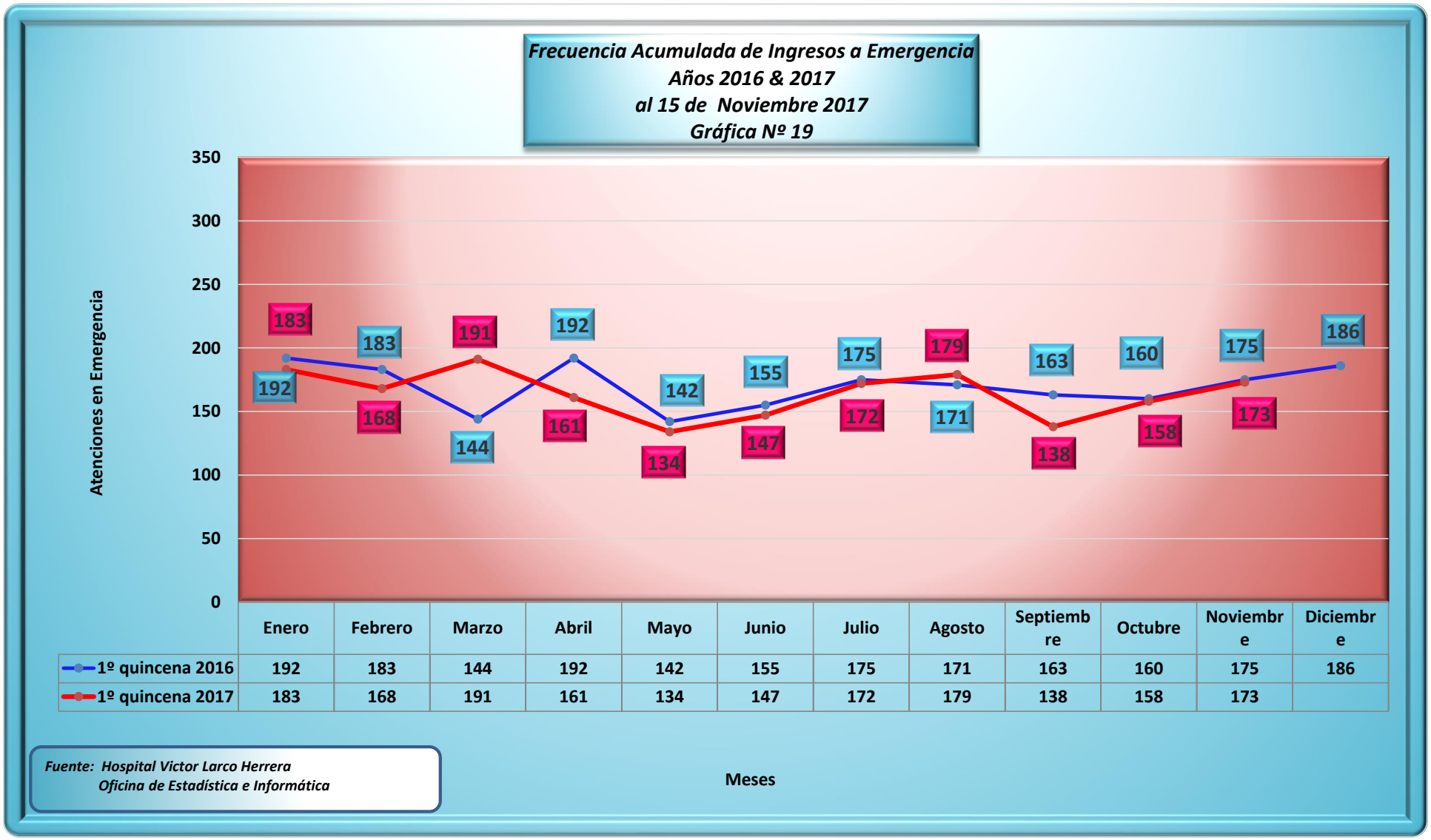

	Enero	Febrero	Marzo	Abril	Mayo	Junio	Julio	Agosto	Septiembre	Octubre	Noviembre	Diciembre
1º quincena 2016	192	183	144	192	142	155	175	171	163	160	175	186
1º quincena 2017	183	168	191	161	134	147	172	179	138	158	173	

Este gráfico nos muestra la Frecuencia Acumulada de Ingresos a Emergencia. Si comparamos con la quincena de Noviembre del 2016 (175 ingresos), en la quincena de noviembre de 2017 se produjeron la cantidad de 173 ingresos,. Esta cifra puede variar durante los periodos

Distribución de Morbilidad por Ingresos a Pabellones al 15 de Noviembre 2017
Gráfico Nº 20

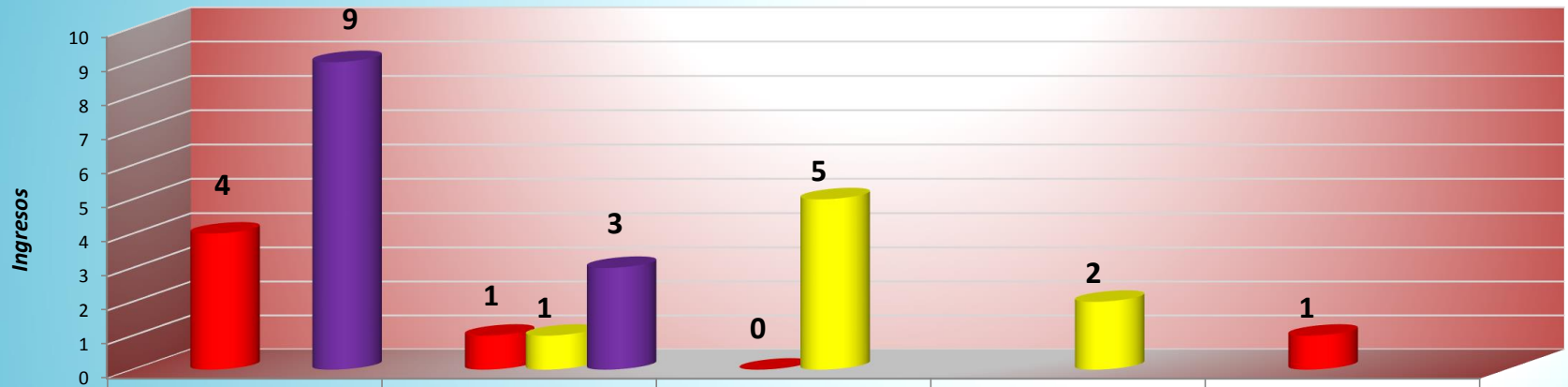

	F20 Esquizofrenia	F31 Trastorno bipolar.	F19 Trastornos mentales y del comportamiento debidos al consumo de múltiples drogas o de otras sustancias psicotropas.	F10 Trastornos mentales y del comportamiento debidos al consumo de alcohol.	F25 Trastornos esquizoafectivos.
Pabellón 1	4	1	0		1
Pabellón 18		1	5	2	
Pabellón 20	9	3			

Fuente: Hospital Victor Larco Herrera
Oficina de Estadística e Informática

Diagnósticos

En la presenta grafica se puede apreciar TRECE ingresos a los pabellones (1 y 20) con Esquizofrenia, CINCO ingresos con Transtorno bipolar, CINCO ingresos (pabellon 18) con transtorno mentales y del comportamiento debido al consumo de multiples drogas, DOS ingresos (pabellon 18) transtornos mentales y del comportamiento debidos al consumo de alcohol, UNO ingreso con transtornos esquizoafectivos.

Grado de Educación en Hospitalización a Pabellones
al 15 de Noviembre 2017
Gráfico Nº 21

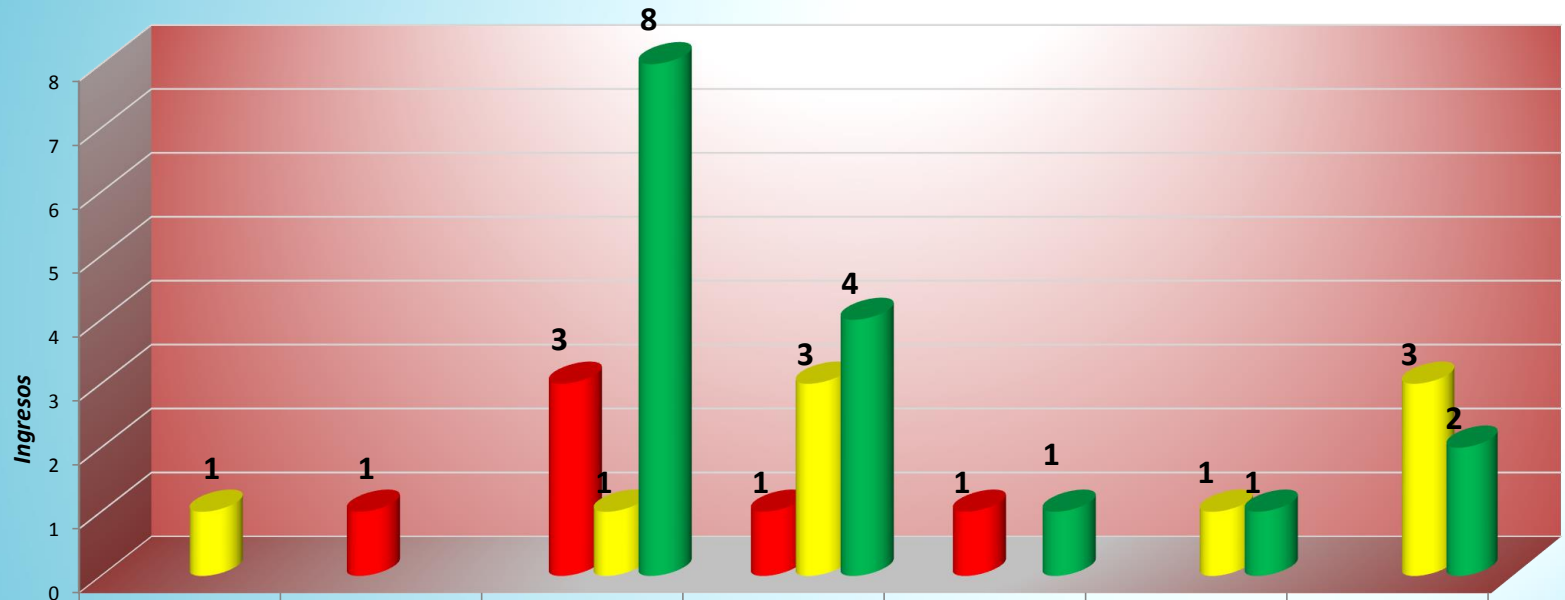

	Educacion Especial	Primaria Completa	Secundaria Completa	Secundaria Incompleta	Sup.Tec.Completa	Universitaria Completa	Universitaria Incompleta
Pabellón 1		1	3	1	1		
Pabellón 18	1		1	3		1	3
Pabellón 20			8	4	1	1	2

Grado de Instrucción

Fuente: Hospital Victor Larco Herrera
Oficina de Estadística e Informática

La distribucion de los ingresos de pacientes a los diversos pabellones 1, 18 y 20, en el la quincena de Noviembre, se registra un mayor ingreso de pacientes con secundaria completa.

Primeros Lugares de Procedencia en Hospitalización
al 15 de Noviembre 2017
Gráfica Nº 22



Fuente: Hospital Victor Larco Herrera
Oficina de Estadística e Informática

La mayor cantidad de ingresos a Hospitalizacion se produjo hacia el pabellon 20 y 1 con 22 ingresos, en contraste con el pabellon 18 respectivamente.

Hospitalización por Categoría Socio Económico
al 15 de Noviembre 2017
Gráfico Nº 23

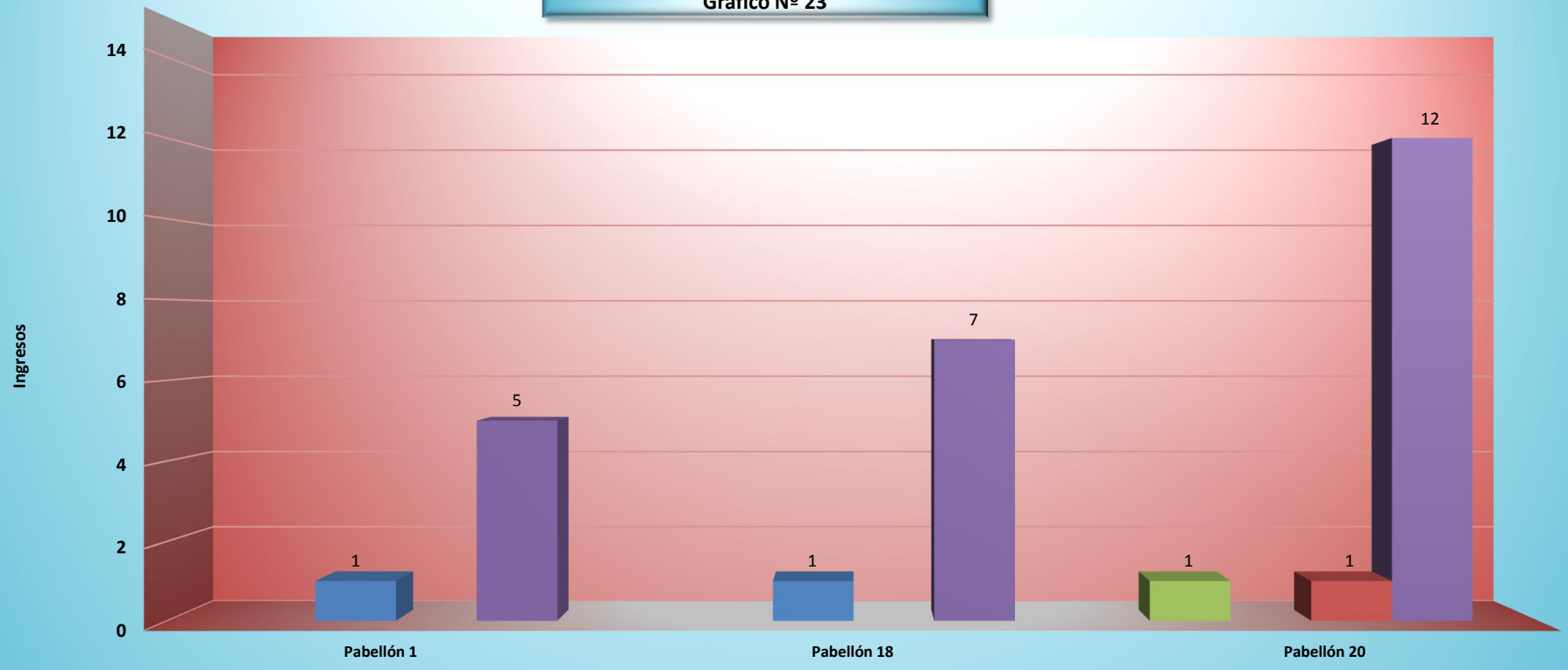

	Pabellón 1	Pabellón 18	Pabellón 20
Categoria "A" Trae Medicina			1
Categoria "B" Trae Medicina	1	1	
Pagante Exonerado En Medic			1
Seguro Integral De Salud	5	7	12

Fuente: Hospital Victor Larco Herrera
Oficina de Estadística e Informática

Pabellones

En la quincena de Noviembre, la mayoria de los pacientes hospitalizados en los pabellones 1, 18 y 20 son financiados por el SIS.

Frecuencia Acumulada Servicio de Hospitalización
Años 2016 & 2017
al 15 de Noviembre Gráfico Nº 24

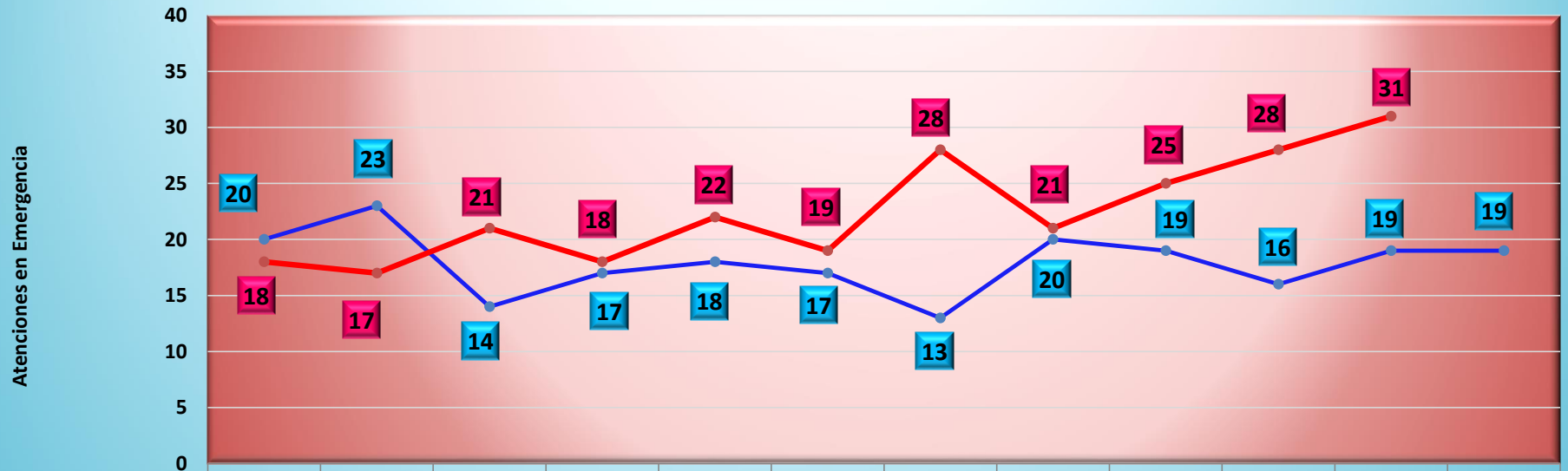

	Enero	Febrero	Marzo	Abril	Mayo	Junio	Julio	Agosto	Septiembre	Octubre	Noviembre	Diciembre
1ra. Quincena 2016	20	23	14	17	18	17	13	20	19	16	19	19
1ra. Quincena 2017	18	17	21	18	22	19	28	21	25	28	31	

Fuente: Hospital Victor Larco Herrera
Oficina de Estadística e Informática

Meses

Este gráfico nos muestra la Frecuencia Acumulada en los Servicios de Hospitalización. El número de hospitalizaciones en la quincena de Noviembre del 2016 fue de 19, de igual cantidad en la quincena de Noviembre de este año es de 31. En general existe una tendencia a mantenerse el promedio de hospitalizaciones con una tendencia a disminuir.

Primero Lugares de Procedencia en Egresos Hospitalarios al 15 de Noviembre 2017
Gráfico Nº 25

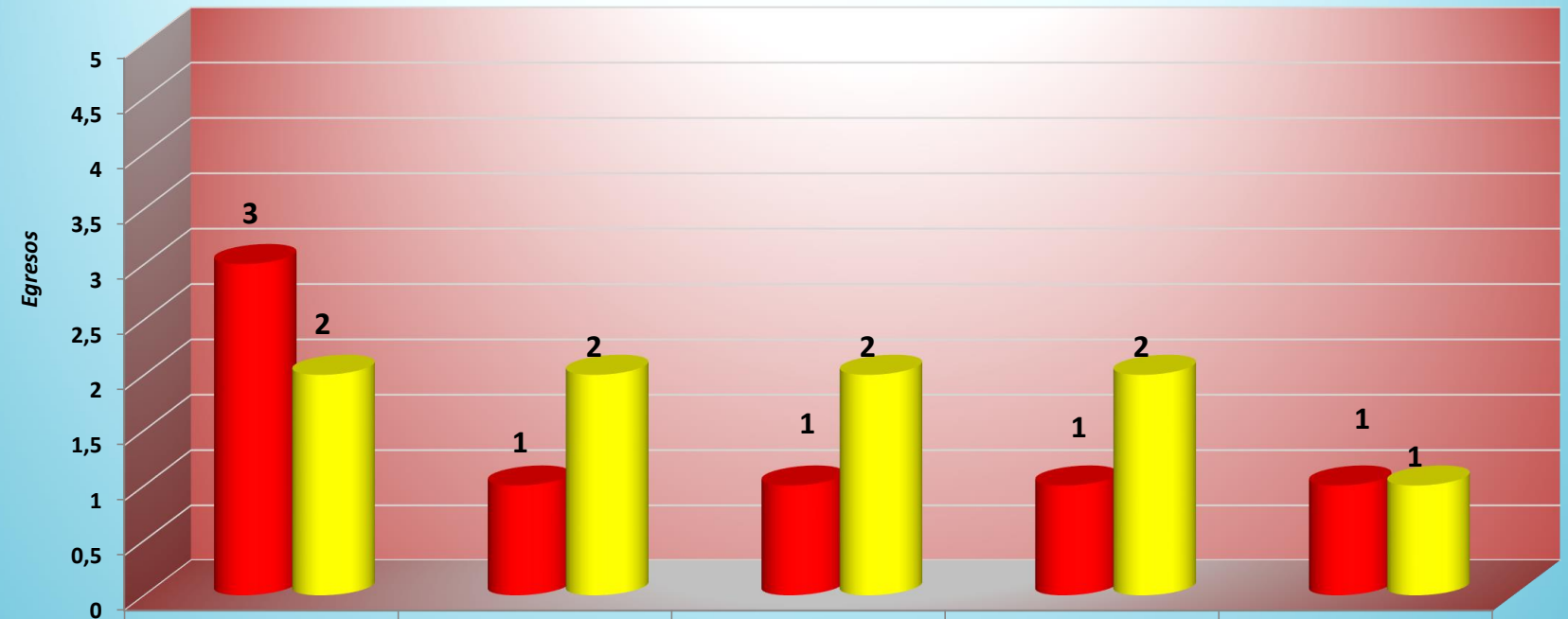

	San Juan De Miraflores	Chorrillos	Callao	Villa Maria Del Triunfo	Villa El Salvador
Femenino	3	1	1	1	1
Masculino	2	2	2	2	1

Fuente: Hospital Victor Larco Herrera
Oficina de Estadística e Informática

Procedencia

De acuerdo a las altas o egresos, los pacientes que retornaron a su lugar de procedencia, fueron en el caso de las Mujeres de San Juan de Miraflores, Chorrillos, Callao y en el caso de los varones San Juan de Miraflores, Chorrillos y Callao.

Primeras Causas de Morbilidad en Egresos Hospitalarios al 15 de Noviembre 2017
Gráfico Nº 26

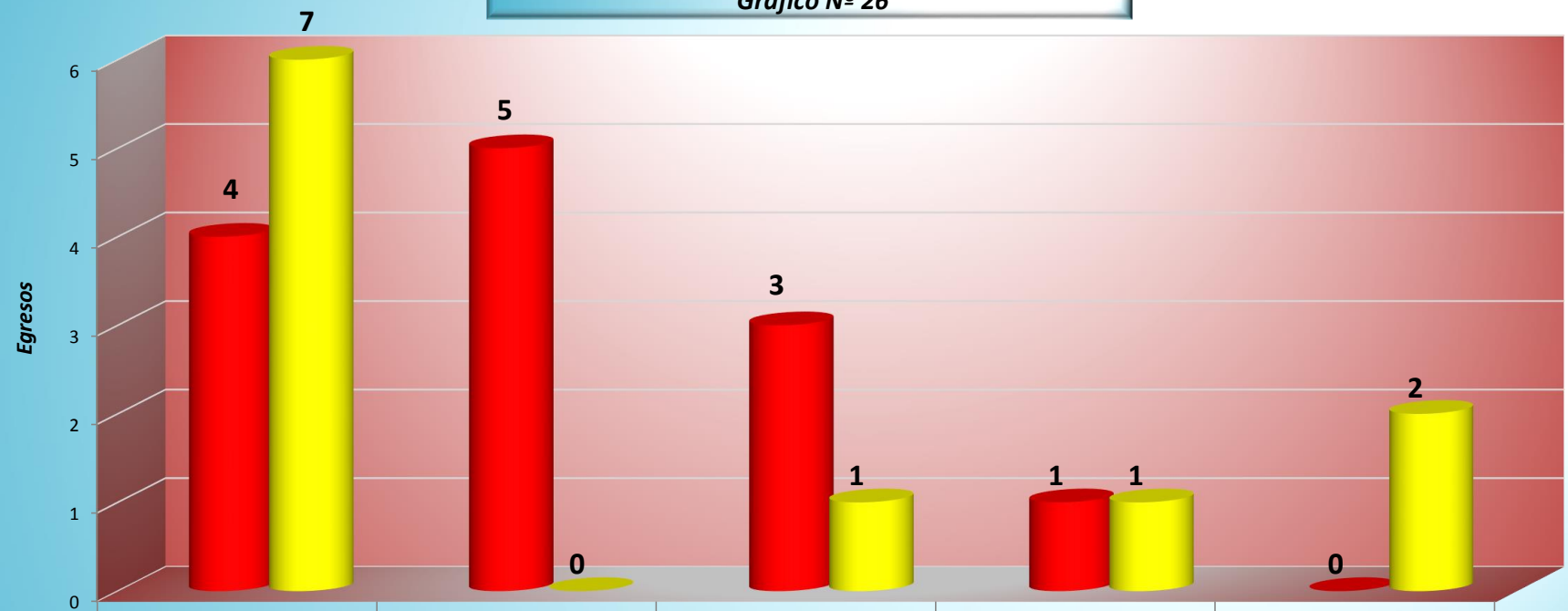

	F20 Esquizofrenia	F31 Trastorno bipolar.	F25 Trastornos esquizoafectivos.	F23 Trastornos psicóticos agudos y transitorios.	F10 Trastornos mentales y del comportamiento debidos al consumo de alcohol.
Femenino	4	5	3	1	0
Masculino	7	0	1	1	2

Diagnósticos

Fuente: Hospital Victor Larco Herrera
Oficina de Estadística e Informática

De acuerdo con los egresos hospitalarios, la primera causa de morbilidad durante la quincena de Noviembre, fue ONCE casos de Esquizofrenia, CINCO transtorno bipolar, CUATRO casos de transtornos esquizoafectivos, DOS casos de transtorno de psicotico agudo y transitorio luego CUATRO casos de transtorno esquizoafectivos, DOS transtornos mentales y del comportamiento debidos al consumo de alcohol.

Egresos Hospitalarios por Pabellones y por Sexo
al 15 de Noviembre 2017
Gráfico Nº 27

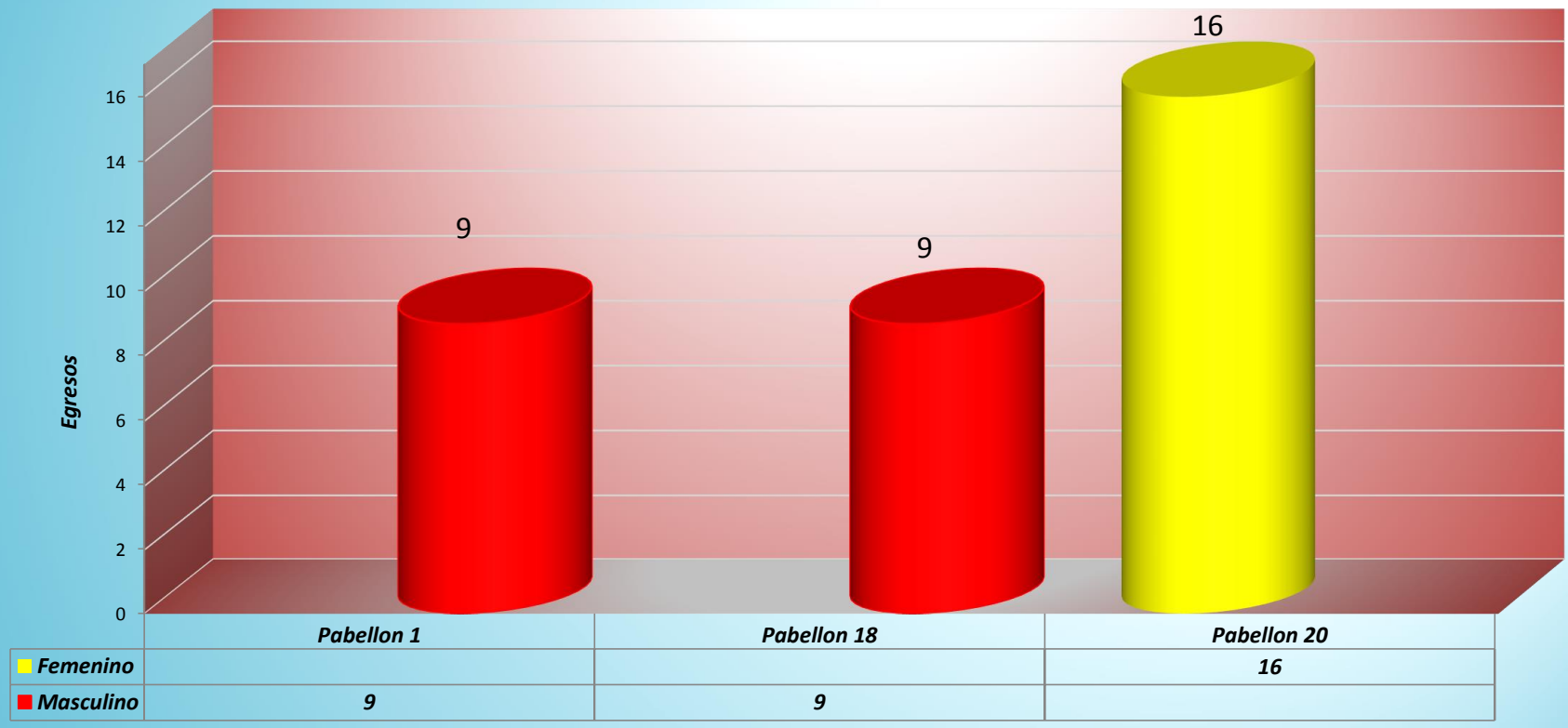

Fuente: Hospital Victor Larco Herrera
Oficina de Estadística e Informática

Los egresos durante la quincena de Noviembre del 2017 fueron NUEVE varones del pabellón 1, NUEVE en el pabellón 18 y 16 en el pabellon 20.

Distribución de Egresos por Sexo
al 15 de Noviembre 2017
Gráfico Nº 28

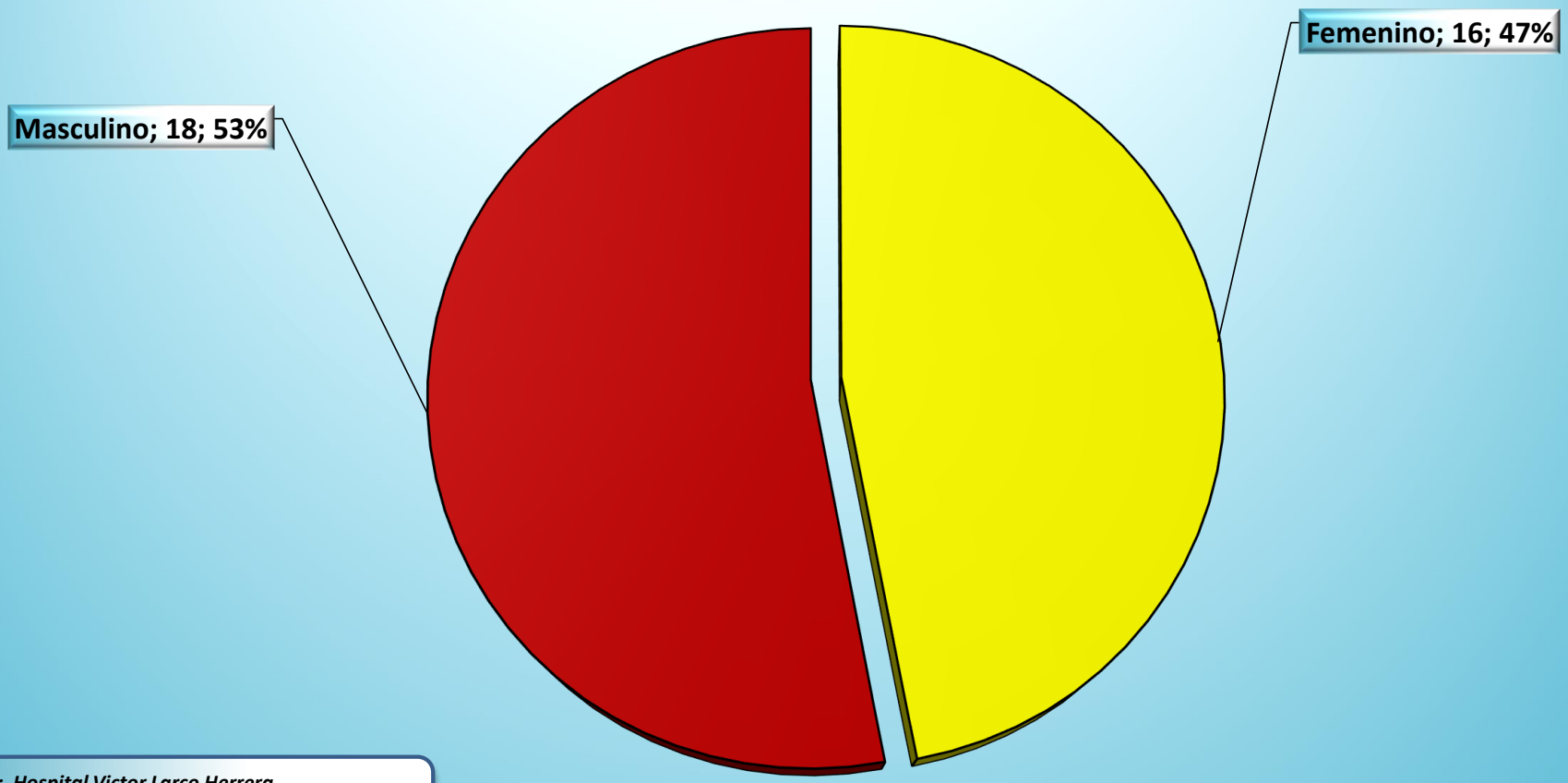

Fuente: Hospital Victor Larco Herrera
Oficina de Estadística e Informática

El porcentaje de egresos de los servicios de hospitalización durante la quincena de Noviembre, según este gráfico proporcionado por la Oficina de Estadística e Informática es de 18 pacientes varones y 16 mujeres, 53 % y 47% para cada género respectivamente.

Numero de Egresos por Estancia y por Pabellones
al 15 de Noviembre 2017
Gráfico Nº 29

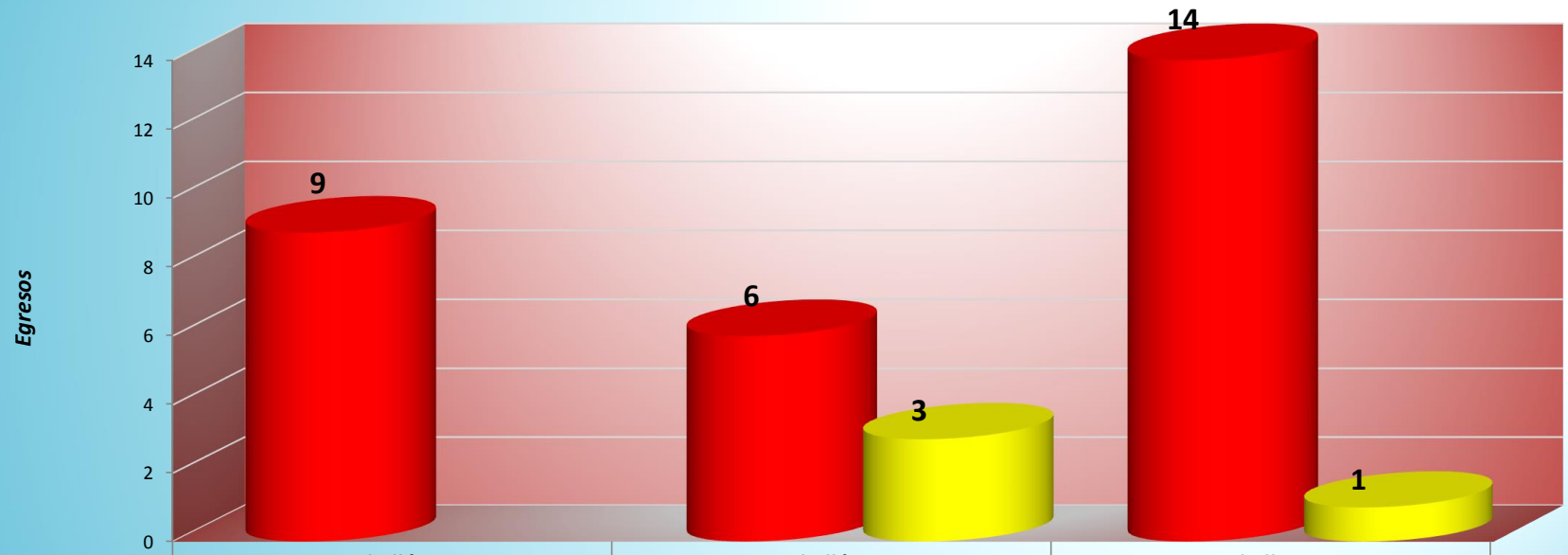

	Pabellón 1	Pabellón 18	Pabellon 20
De 0 a 90 Días	9	6	14
De 91 a 180 Días		3	1

Pabellones

Fuente: Hospital Victor Larco Herrera
Oficina de Estadística e Informática

Este gráfico muestra que la mayor cantidad de egresos hospitalarios durante la quincena de Noviembre 29 tuvieron una estancia entre 0 y 90 días. TRES tuvo una estancia entre 91 a 180 dias.

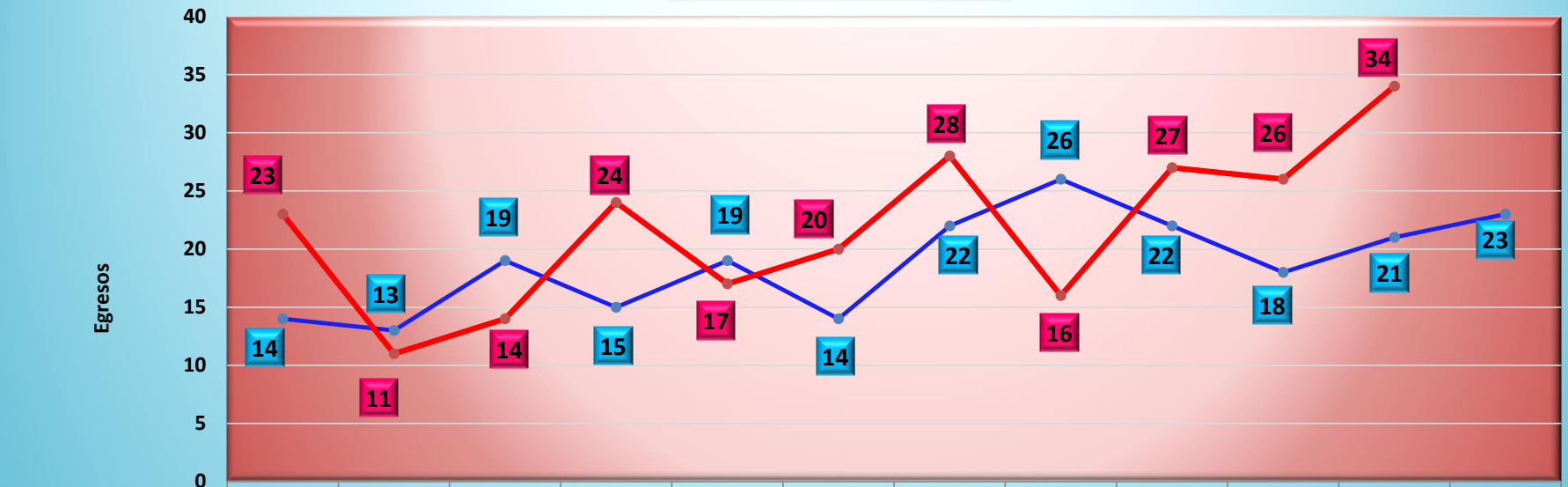

Frecuencia Acumulada Egresos
Años 2016 & 2017
al 15 de Noviembre 2017
Gráfico Nº 30

	Enero	Febrero	Marzo	Abril	Mayo	Junio	Julio	Agosto	Septiembre	Octubre	Noviembre	Diciembre
1º Quincena 2016	14	13	19	15	19	14	22	26	22	18	21	23
1º Quincena 2017	23	11	14	24	17	20	28	16	27	26	34	

Fuente: Hospital Victor Larco Herrera
Oficina de Estadística e Informática

Meses

Esta gráfica nos muestra la cantidad de Egresos de los Servicios de Hospitalización, mes a mes. En la quincena de Noviembre del 2016 se produjeron 21 Egresos mientras que en Noviembre del 2017 se produjeron 34 Egresos.