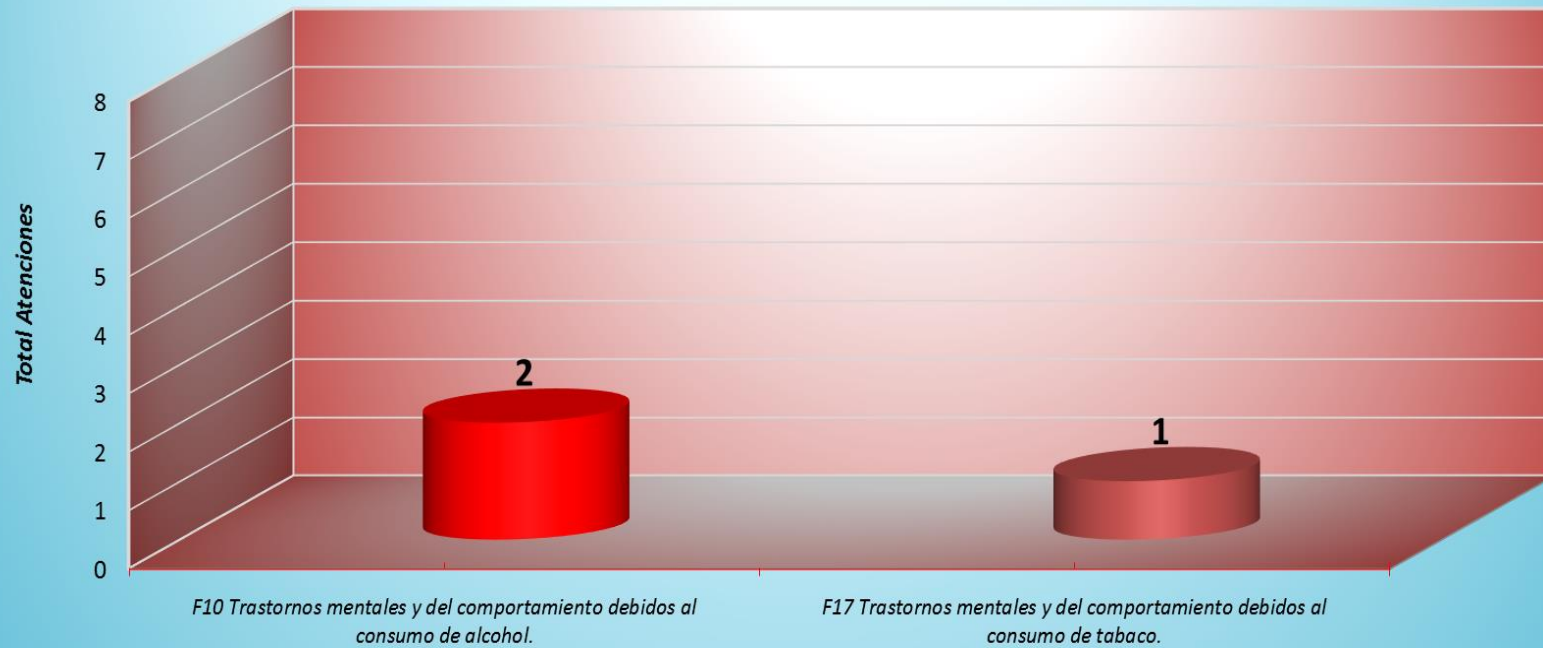


Primeras Causas de Morbilidad
Consulta Externa Psiquiatría Adicciones - Pacientes Nuevos
al 15 de Noviembre 2019
Gráfico N° 1

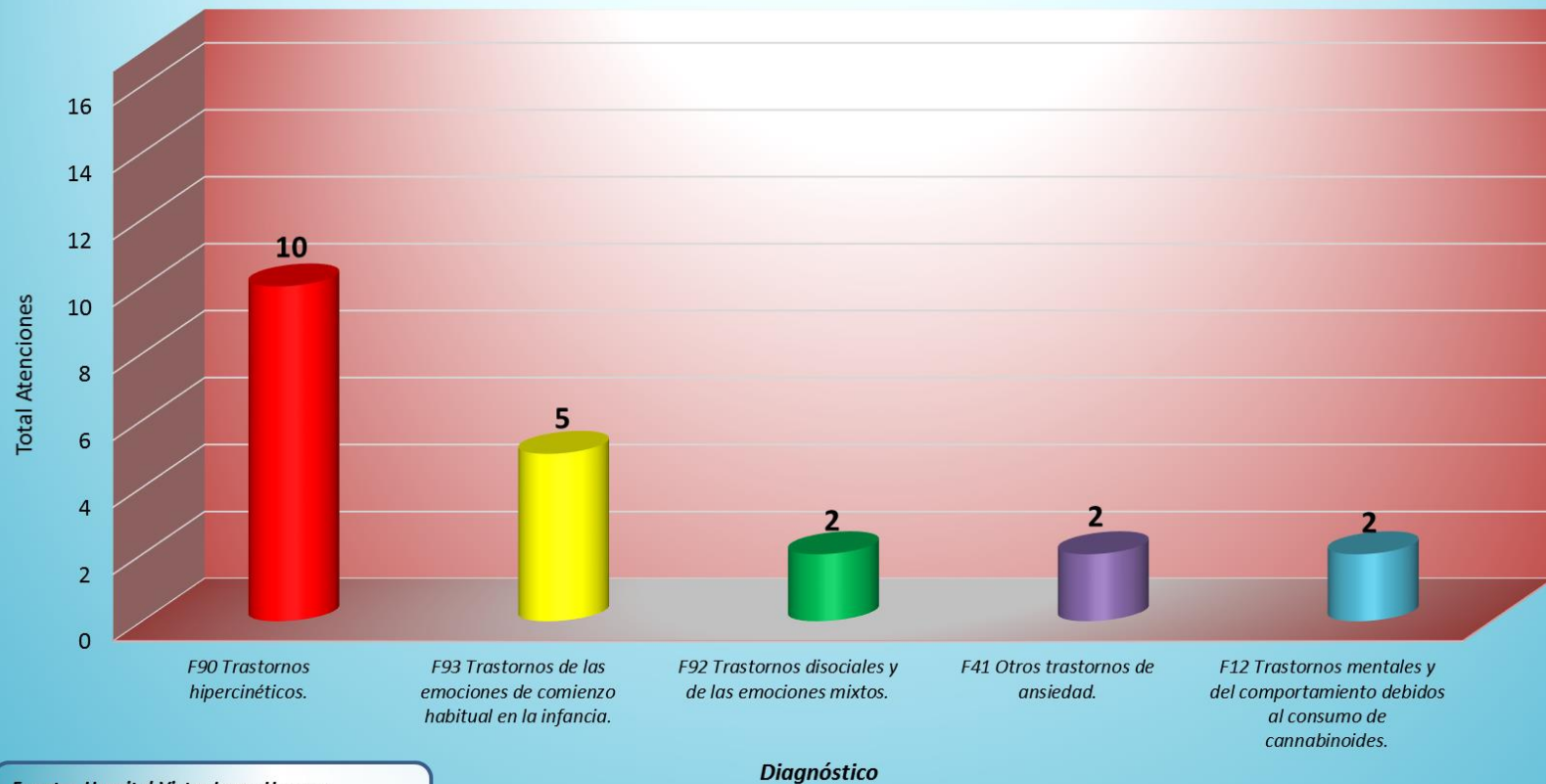


Fuente: Hospital Víctor Larco Herrera
Oficina de Estadística e Informática

Diagnóstico

En el presente gráfico podemos observar que en el Servicio de Adicciones de Consulta Externa, a la quincena de noviembre, se presentaron DOS casos de Trastornos mentales y del comportamiento debidos al consumo de alcohol y UN caso de Trastornos mentales y del comportamiento debido al consumo de tabaco.

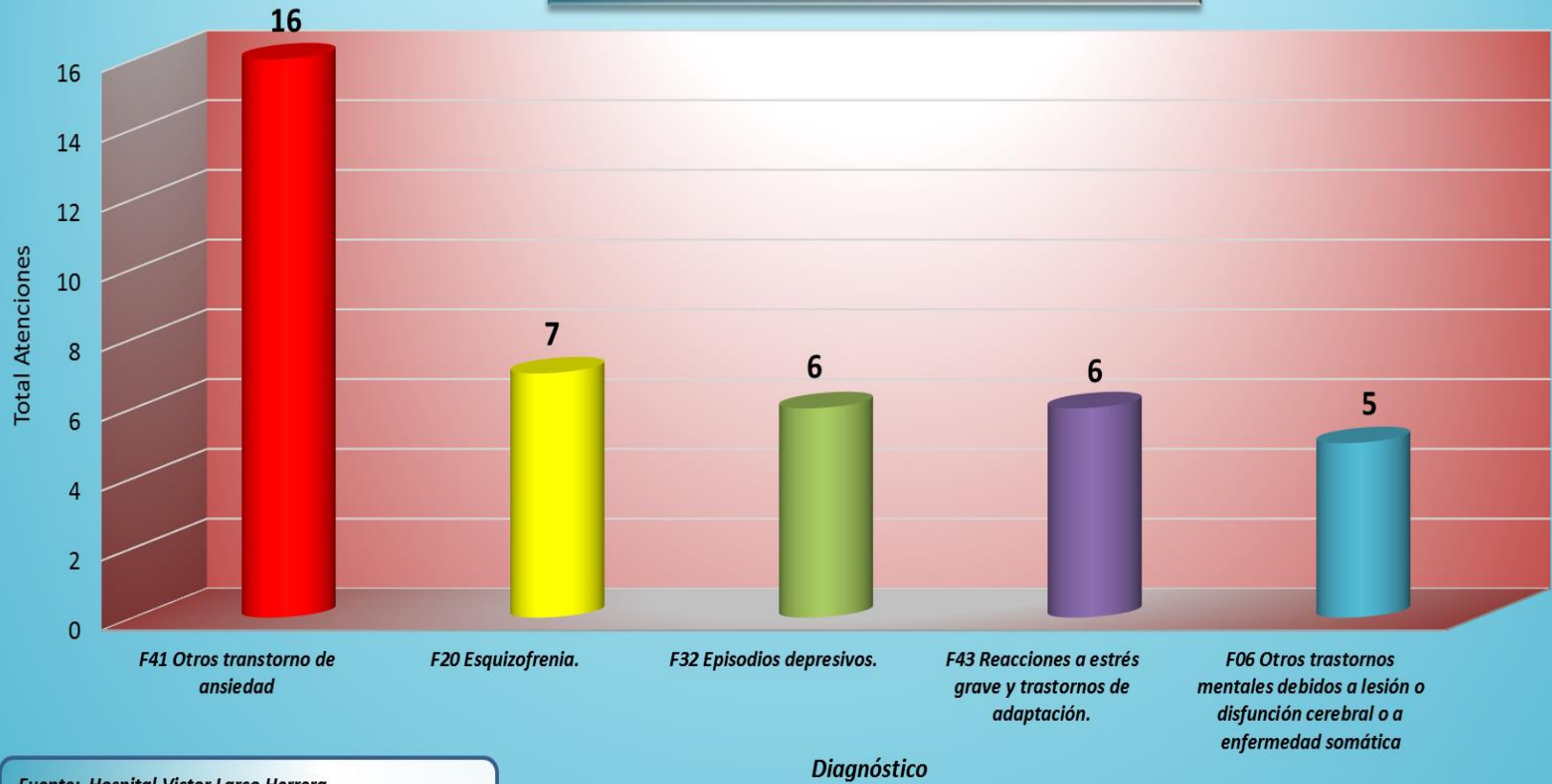
Primeras Causas de Morbilidad
Consulta Externa Psiquiatría Niños Y Adolescentes - Pacientes Nuevos
al 15 de Noviembre 2019
Gráfico N° 2



Fuente: Hospital Victor Larco Herrera
Oficina de Estadística e Informática

En el presente gráfico podemos observar que en el Servicio de Psiquiatría de Niños y Adolescentes de Consulta Externa, a la quincena de noviembre se presentaron 10 casos de Trastornos hipercinéticos, 5 nuevos casos de Trastornos de las emociones de comienzo habitual en la infancia, 2 nuevos casos de Trastornos disociales y de las emociones mixtas, seguido de 2 casos de Trastornos de ansiedad y 2 nuevos casos de Trastornos mentales y del comportamiento debido al consumo de cannabinoides.

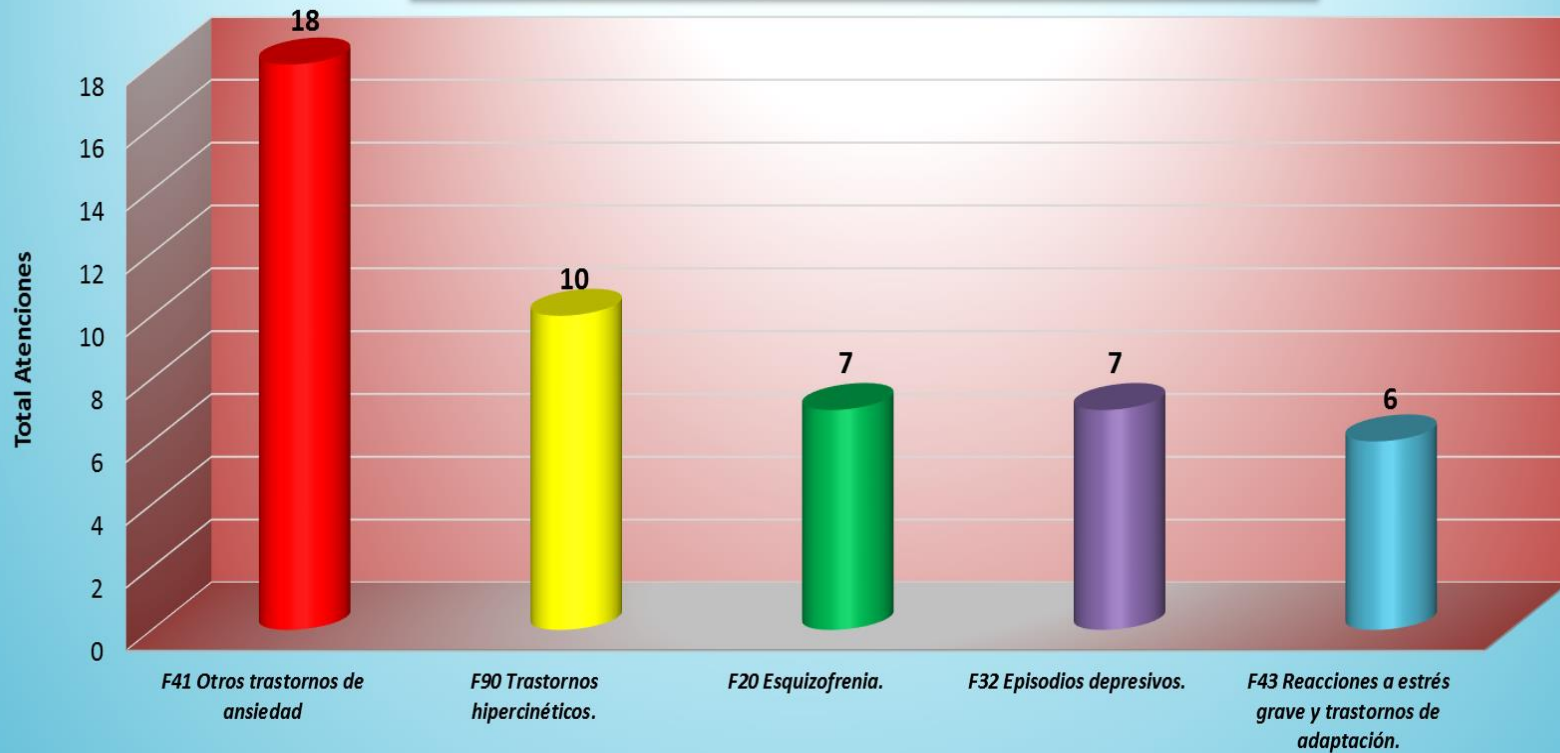
Primeras Causas de Morbilidad
Consulta Externa Psiquiatría Adultos - Pacientes Nuevos
al 15 de Noviembre 2019
Gráfico N° 3



Fuente: Hospital Victor Larco Herrera
Oficina de Estadística e Informática

En Consulta Externa Psiquiatría Adultos, para la quincena de noviembre se presentaron 16 casos de Trastorno de ansiedad, 7 casos de Esquizofrenia, 6 casos de Episodios depresivos, seguido de 6 casos de Reacciones a estres grave y trastornos de adaptacion y 5 casos de Otros trastornos mentales debidos a lesion o a enfermedad somatica.

**Primeras Causas de Morbilidad de todas las Consultas Externas Psiquiatría
(Adultos + Niños + Adicciones) – Pacientes Nuevos
al 15 Noviembre 2019
Gráfico N° 4**

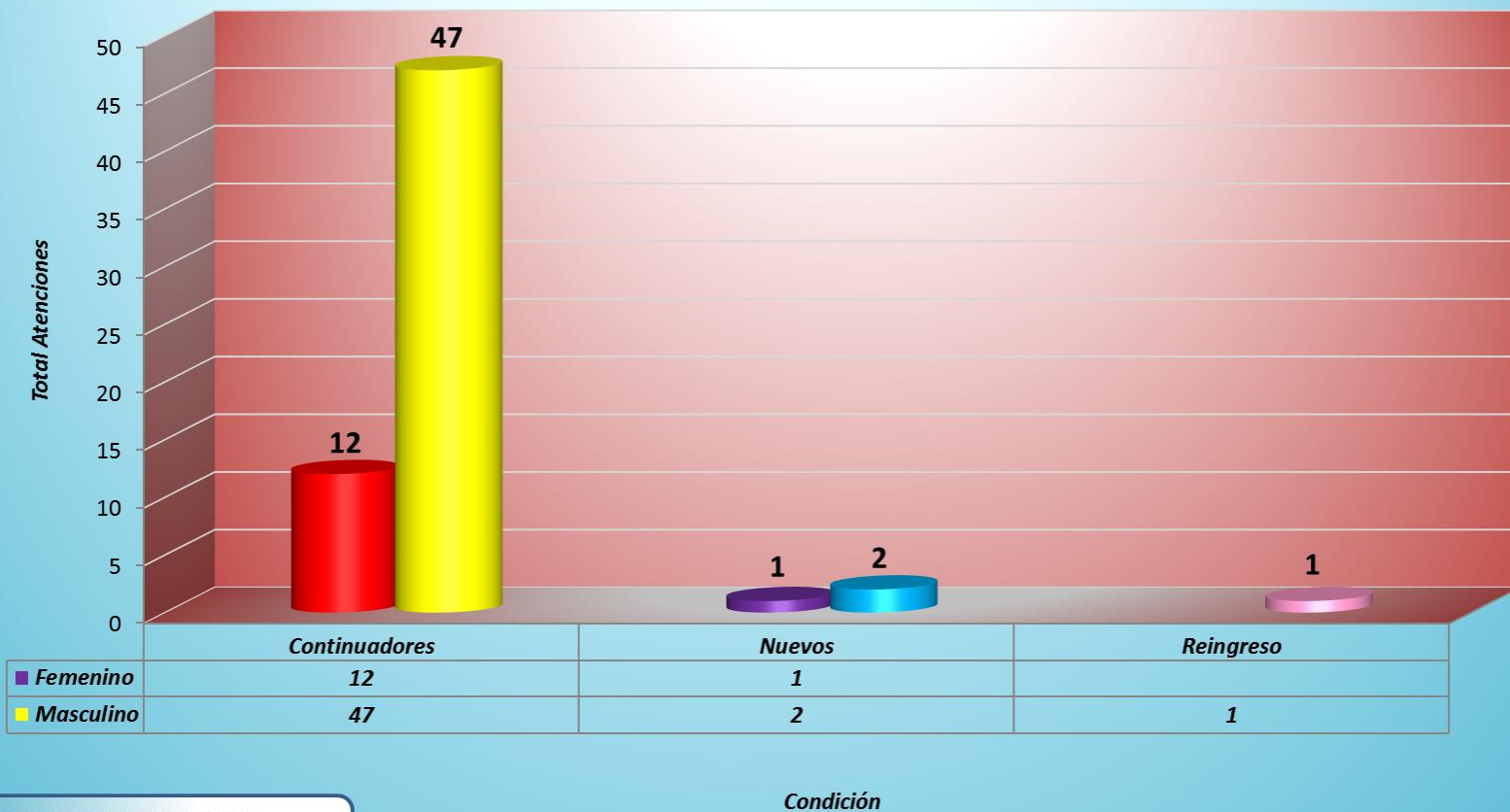


Fuente: Hospital Víctor Larco Herrera
Oficina de Estadística e Informática

Diagnóstico

En la presente gráfica se aprecia que a la quincena de noviembre, en primer lugar aparecen 18 casos de Trastornos de ansiedad, seguido de 10 casos de Trastornos hiperkinéticos, 7 casos de Esquizofrenia, luego 7 casos de Episodios depresivos y finalmente 6 casos de Reacciones a estrés grave y trastorno de adaptación.

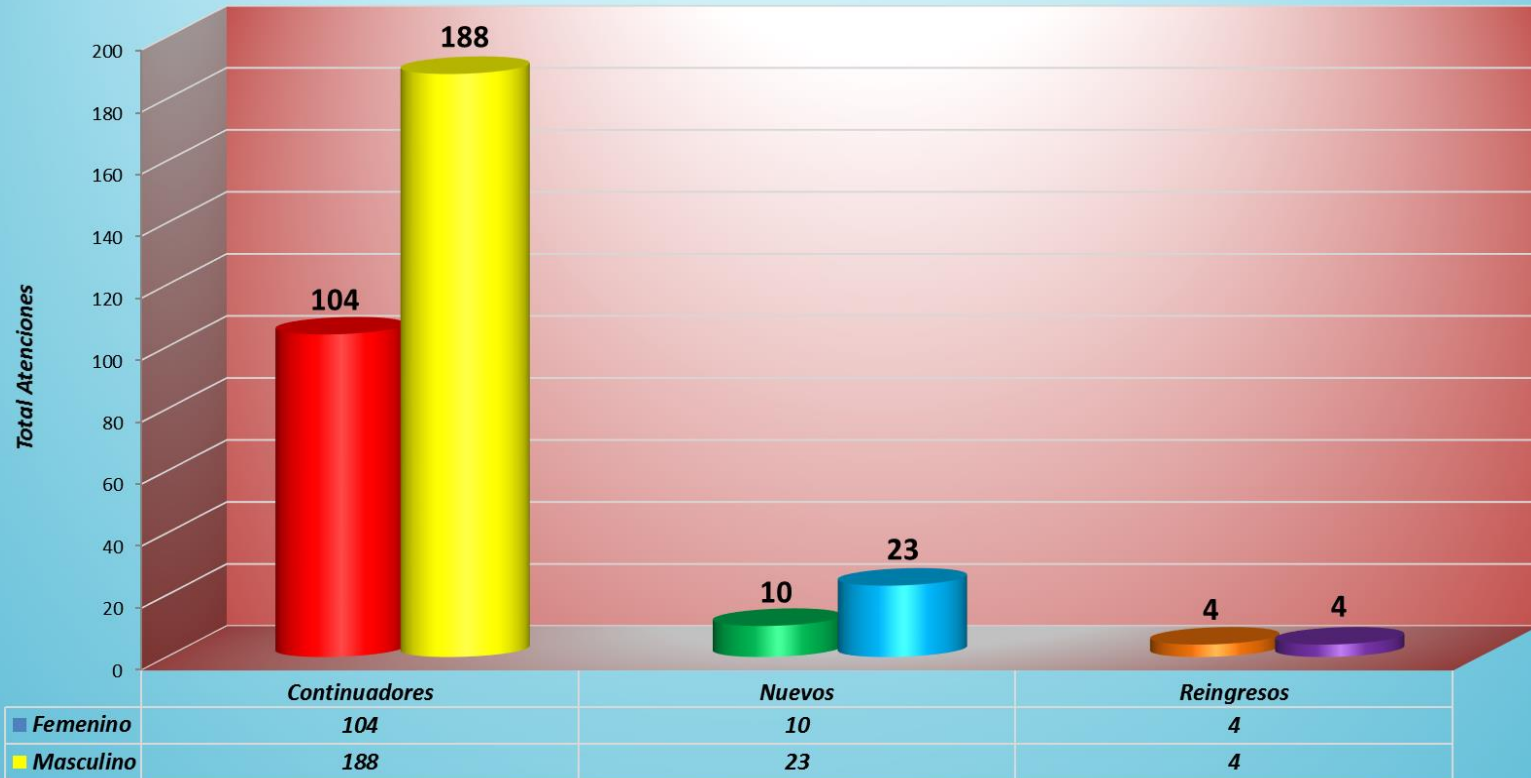
**Consulta Externas Psiquiatría Adicciones - Condición Por Sexo
al 15 de Noviembre 2019
Gráfico N° 5**



Fuente: Hospital Victor Larco Herrera
Oficina de Estadística e Informática

En el caso de la consulta externa de psiquiatría de Adicciones, se aprecia a la quincena de noviembre, una mayor cantidad de varones continuadores fueron atendidos (47), así como en nuevos y reingresos.

**Consulta Externas Psiquiatría Niños y Adolescentes por Condición, según Sexo
al 15 de Noviembre 2019
Gráfico Nº 6**

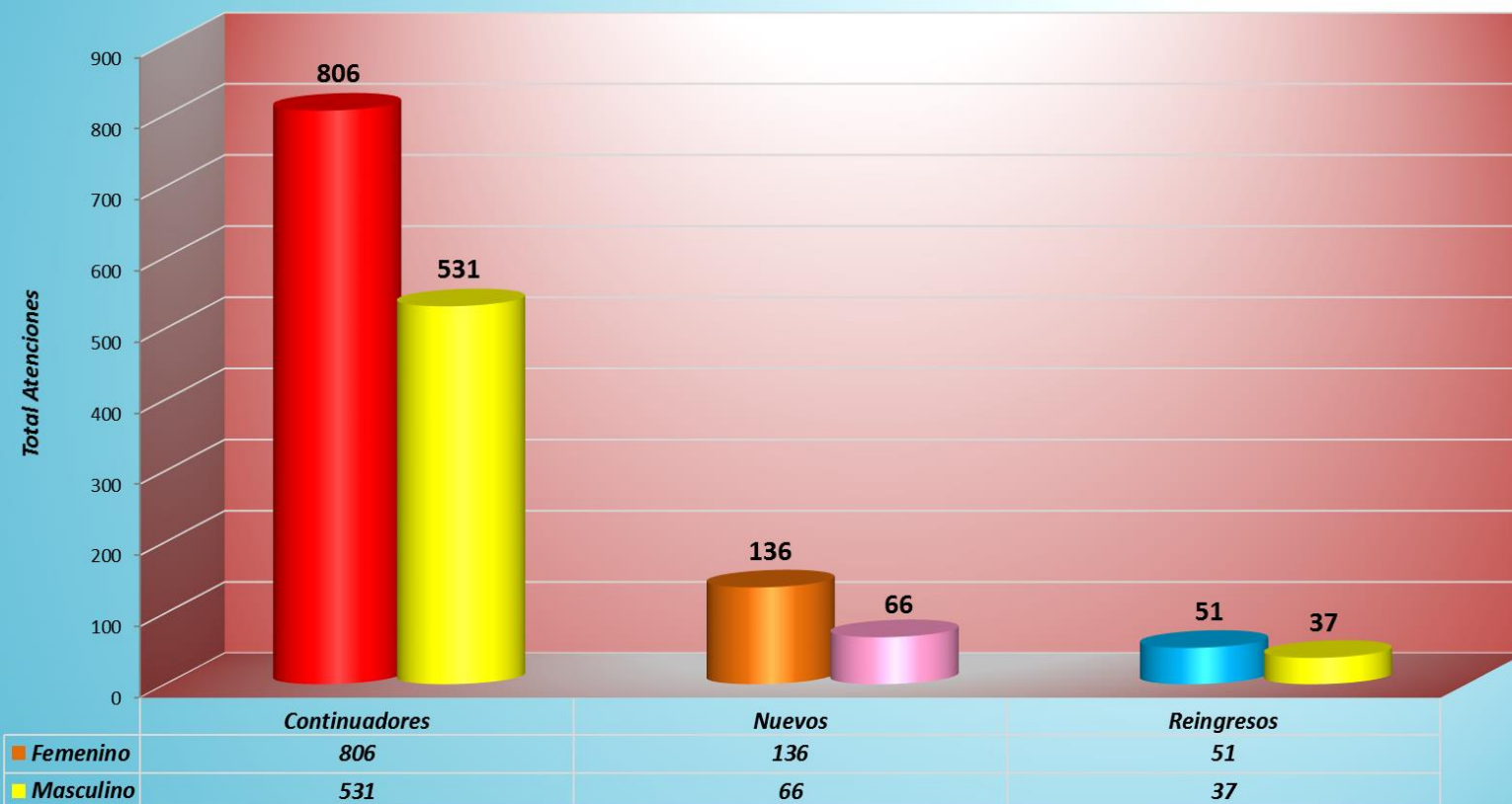


Fuente: Hospital Víctor Larco Herrera
Oficina de Estadística e Informática

Condición

El presente gráfico muestra que en consulta externa de niños y adolescentes, a la quincena de noviembre, la atención de varones es mayor que el de mujeres, y esa mayoría se mantiene en los pacientes continuadores, nuevos a excepción de reingresos.

**Consulta Externas Psiquiatría "Adultos" Por Condición, según Sexo
al 15 de Noviembre 2019
Gráfico Nº 7**

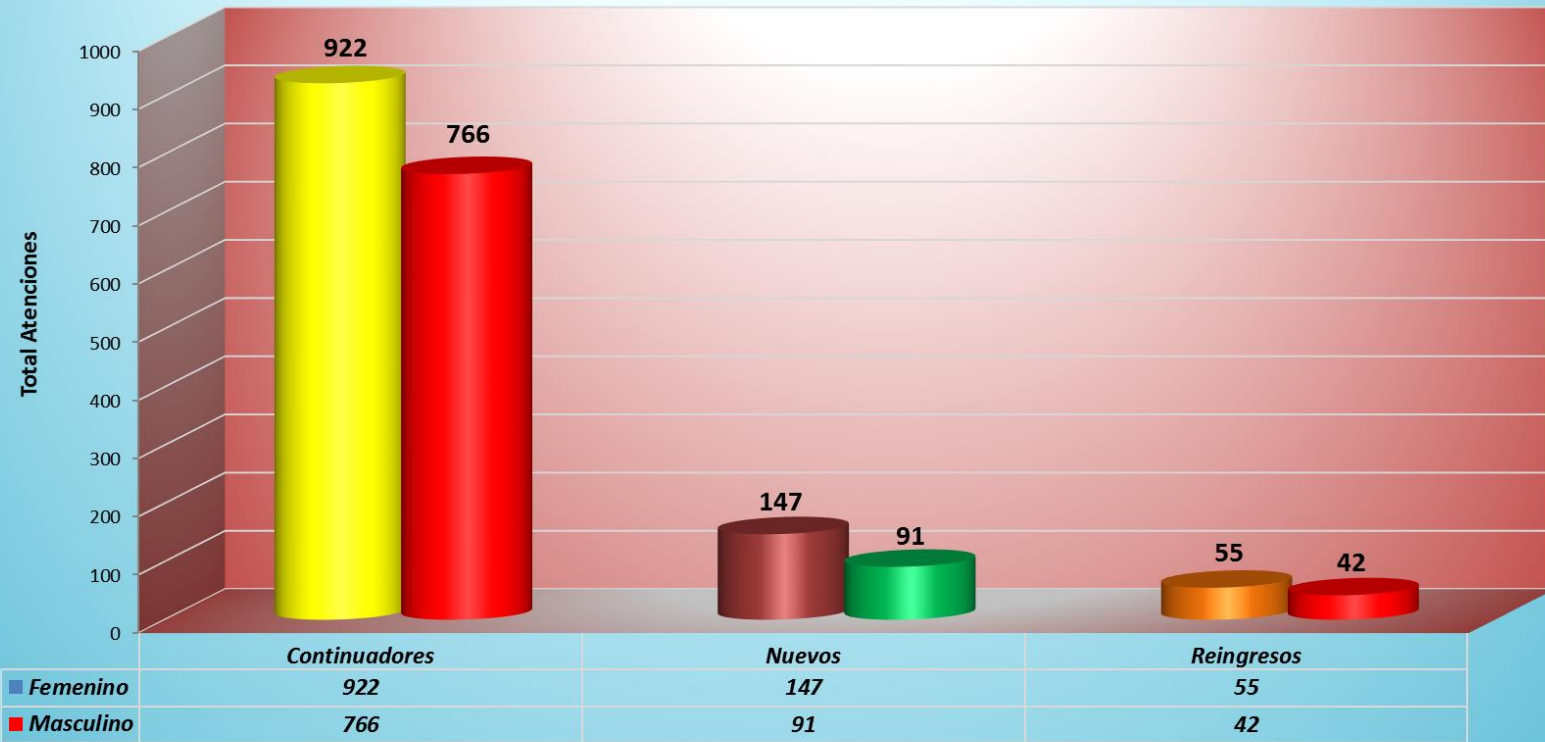


Fuente: Hospital Víctor Larco Herrera
Oficina de Estadística e Informática

Condición

En el caso de la consulta externa de adultos, se aprecia a la quincena de noviembre, una mayor cantidad de mujeres atendidas, tanto en nuevos, continuadores y reingresos.

**Todas las Consultas Externas de Psiquiatría
(Adultos + Niños + Adicciones)
al 15 de Noviembre 2019
Gráfica N° 8**

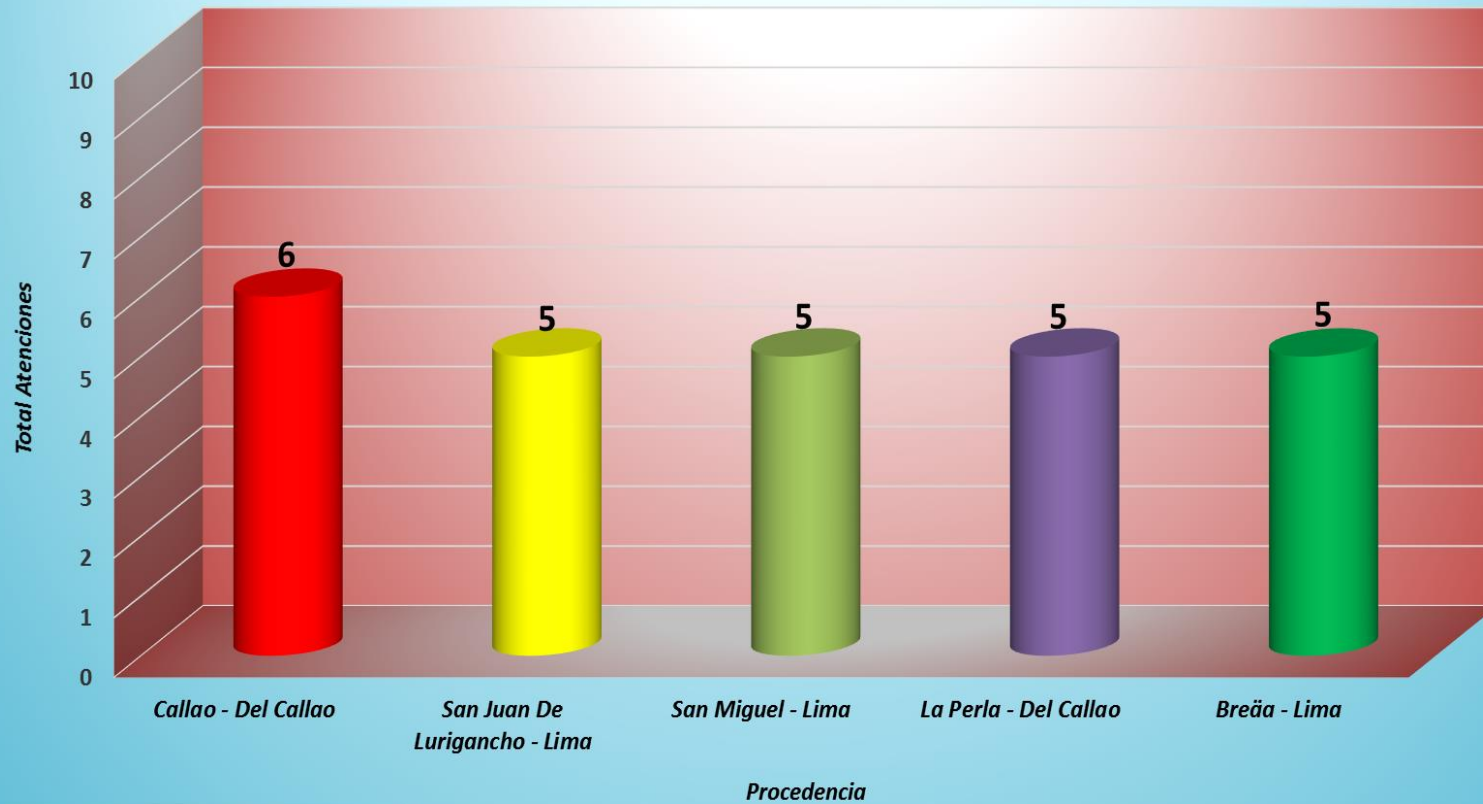


Fuente: Hospital Victor Larco Herrera
Oficina de Estadística e Informática

Condición

En relación a todas las consultas (niños, adultos y adicciones), a la quincena de noviembre se observa una mayor cantidad de mujeres atendidos en continuadores, nuevos y reingresos.

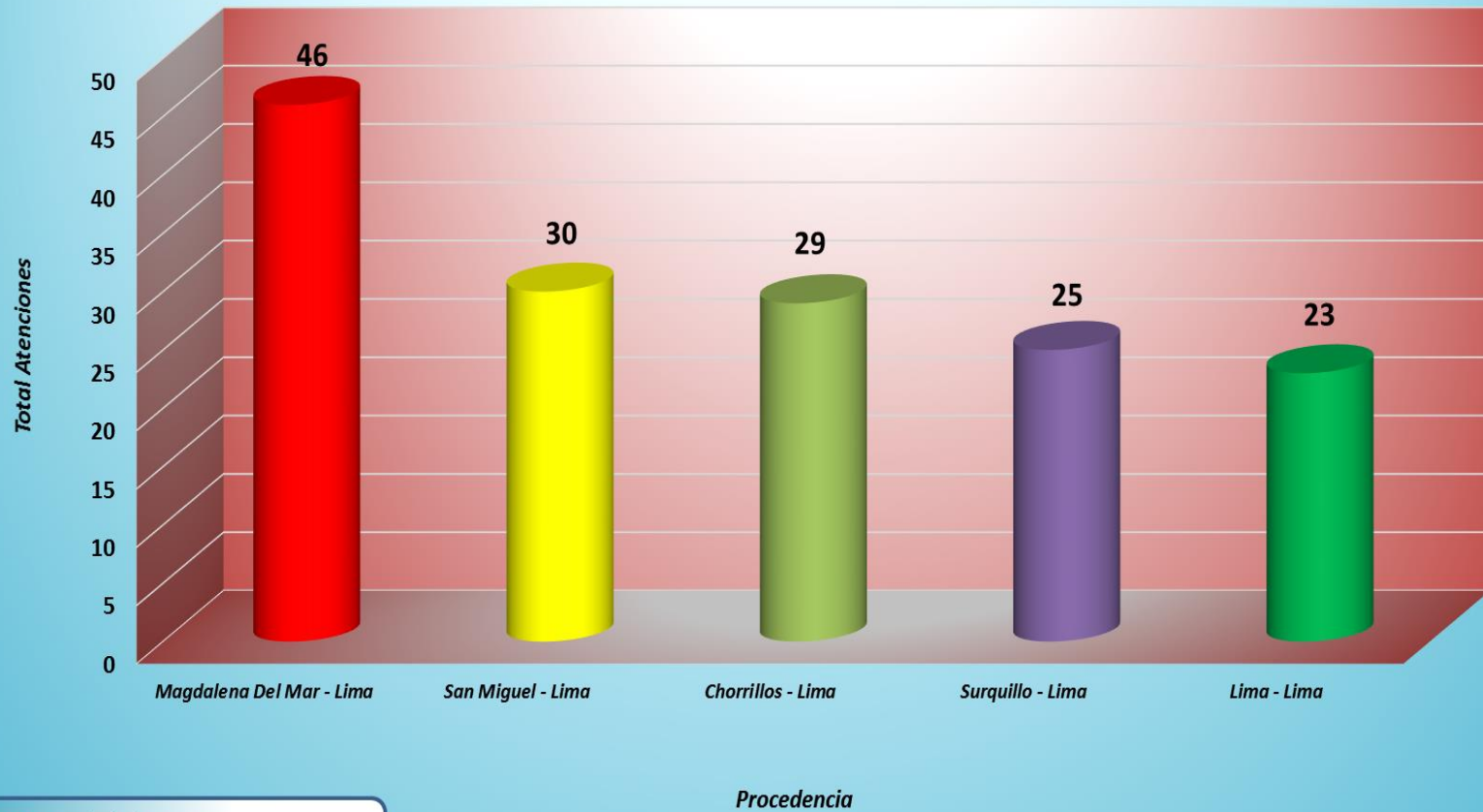
**Primeros Lugares de Procedencia en Consulta Externa Adicciones
al 15 de Noviembre 2019
Gráfico Nº 9**



Fuente: Hospital Victor Larco Herrera
Oficina de Estadística e Informática

Como muestra la gráfica, los casos de adicciones que acudieron a consulta externa, a la quincena de noviembre, procedieron en primer lugar del Callao, San Juan de Lurigancho, San Miguel, La Perla y finalmente Breña.

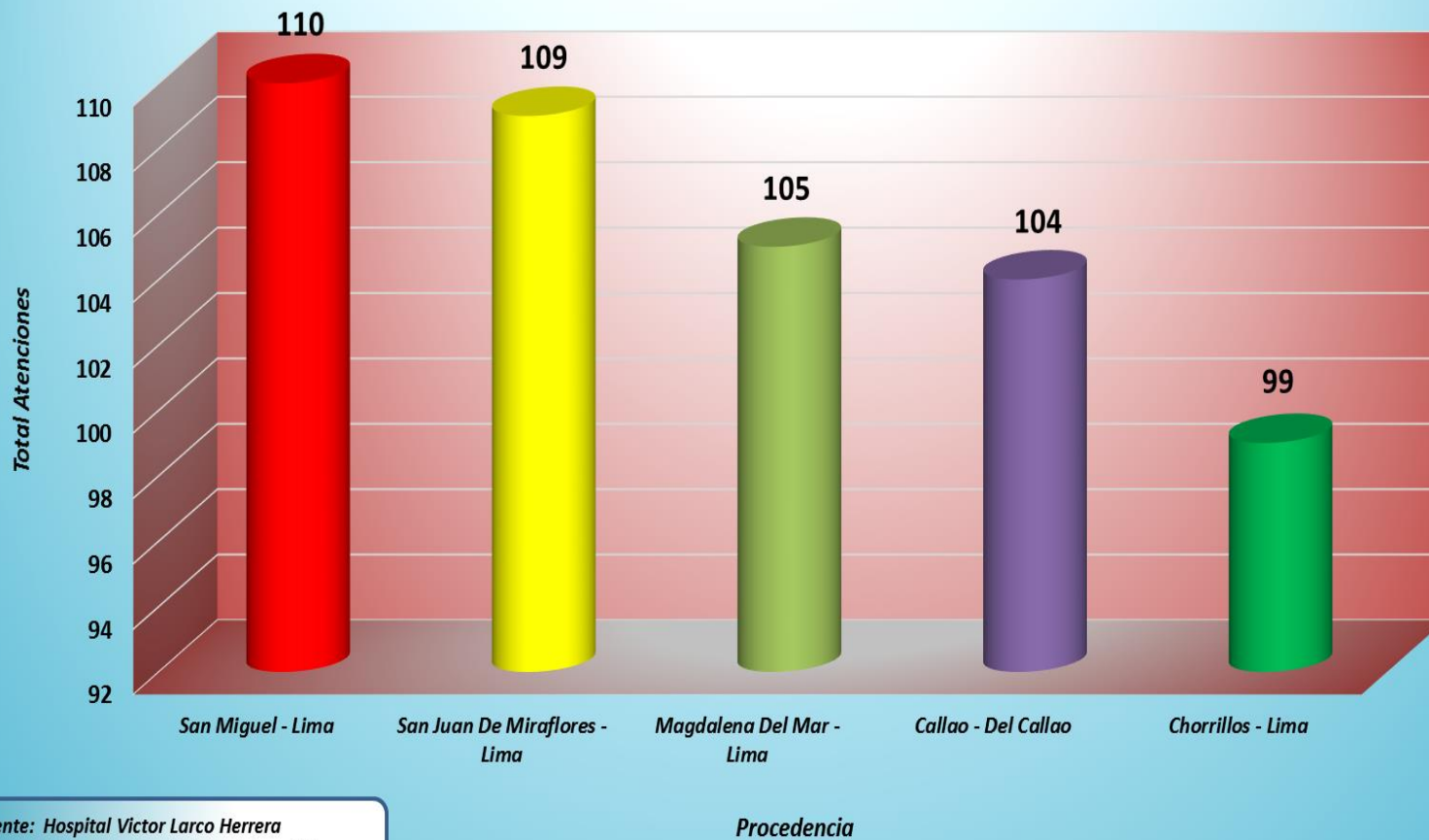
*Primeros Lugares de Procedencia de Consulta Externa
Niños y Adolescentes
al 15 de Noviembre 2019
Gráfico N° 10*



Fuente: Hospital Víctor Larco Herrera
Oficina de Estadística e Informática

Como muestra la gráfica, los casos de niños y adolescentes que acudieron a consulta, a la quincena de noviembre, procedieron en mayor cantidad de Magdalena del Mar, San Miguel, Chorrillos, Surquillo y finalmente Lima.

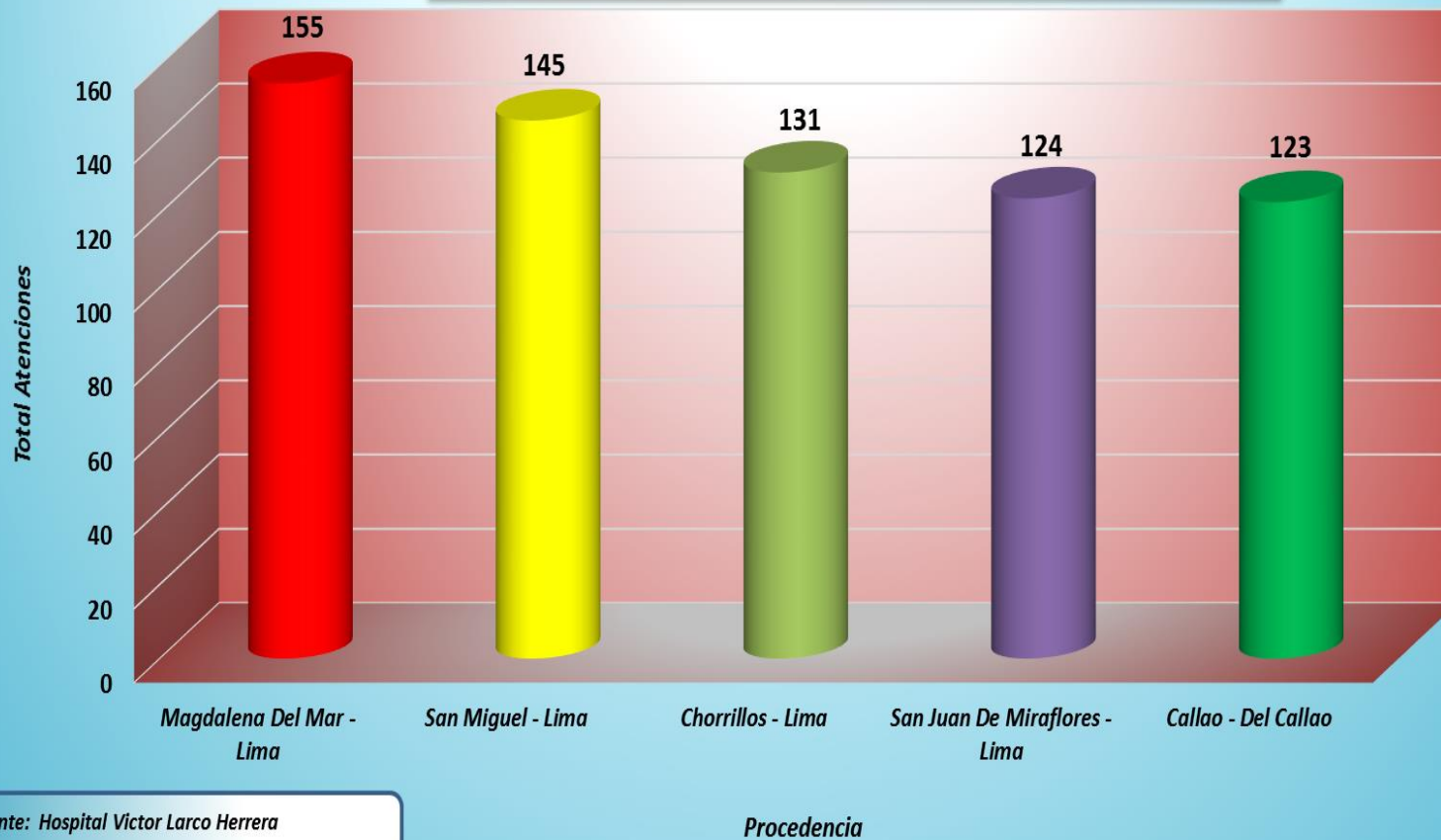
**Primeros Lugares de Procedencia de Consulta Externa Psiquiatría Adultos
al 15 Noviembre 2019
Gráfico Nº 11**



Fuente: Hospital Víctor Larco Herrera
Oficina de Estadística e Informática

Los casos que acudieron a consulta externa de adultos durante la quincena de noviembre, procedieron en mayor cantidad de San Miguel, San Juan de Miraflores, Magdalena del Mar, Callao y Chorrillos.

**Primeros Lugares De Procedencia de toda la Consulta Externa Psiquiatría
(Adultos + Niños + Adicciones)
al 15 de Noviembre 2019
Gráfico Nº 12**



Fuente: Hospital Víctor Larco Herrera

Si tenemos en cuenta todas las consultas, a la quincena de noviembre, la mayoría de pacientes procedieron de Magdalena del Mar, San Miguel, Chorrillos, San Juan de Miraflores y finalmente Callao.

Frecuencia Acumulada Consulta Externa Psiquiatría
 Año 2018 & 2019 (datos a la quincena de cada mes)
 al 15 de Noviembre 2019
 Gráfica Nº 13

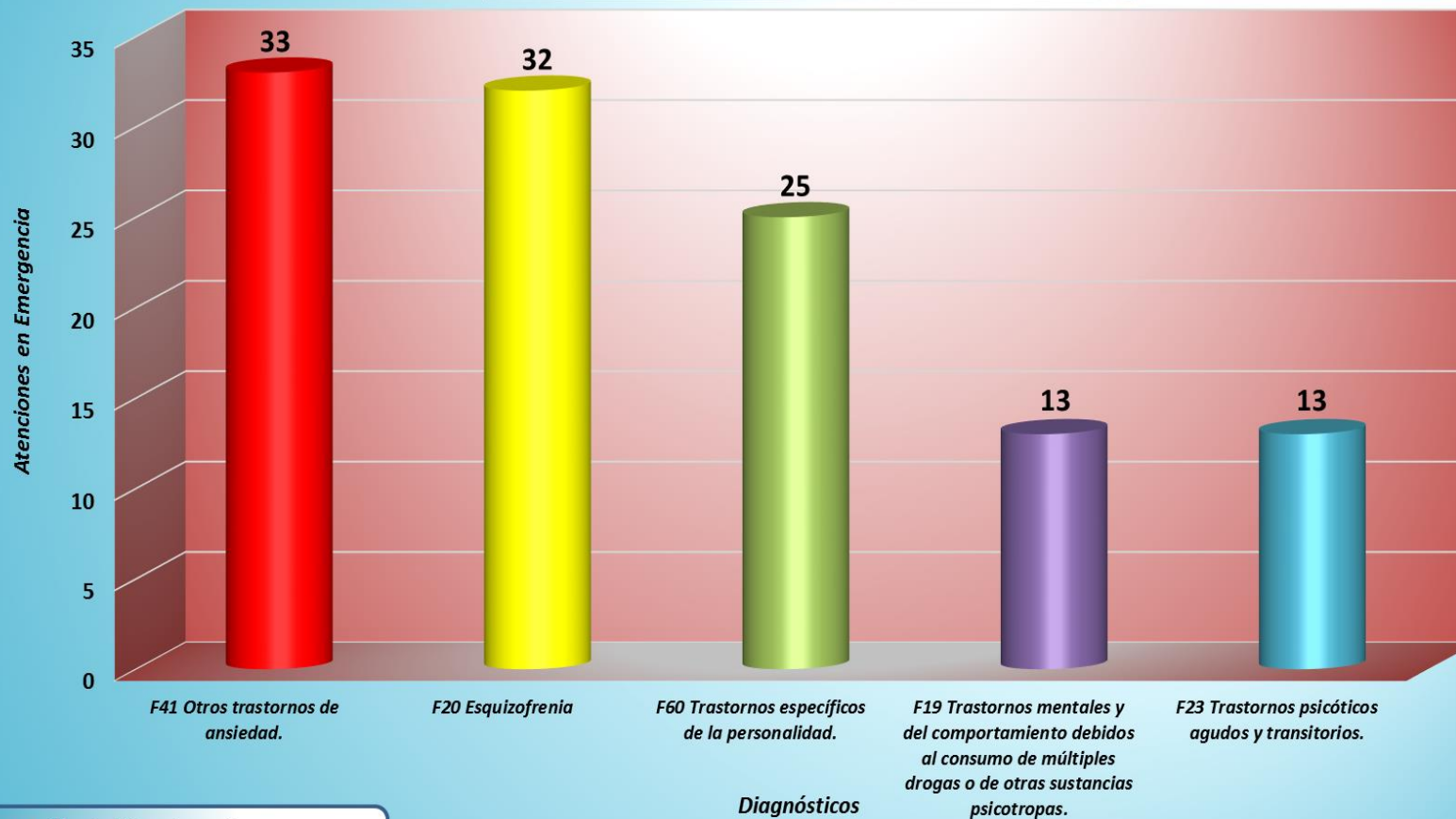


Fuente: Hospital Víctor Larco Herrera
 Oficina de Estadística e Informática

Meses

Si tenemos en cuenta las actividades de Consulta Externa en el Hospital Víctor Larco Herrera, en comparación con la quincena de noviembre del 2018 (2315 atenciones), a la quincena de noviembre del 2019 tenemos en total 2023 atenciones.

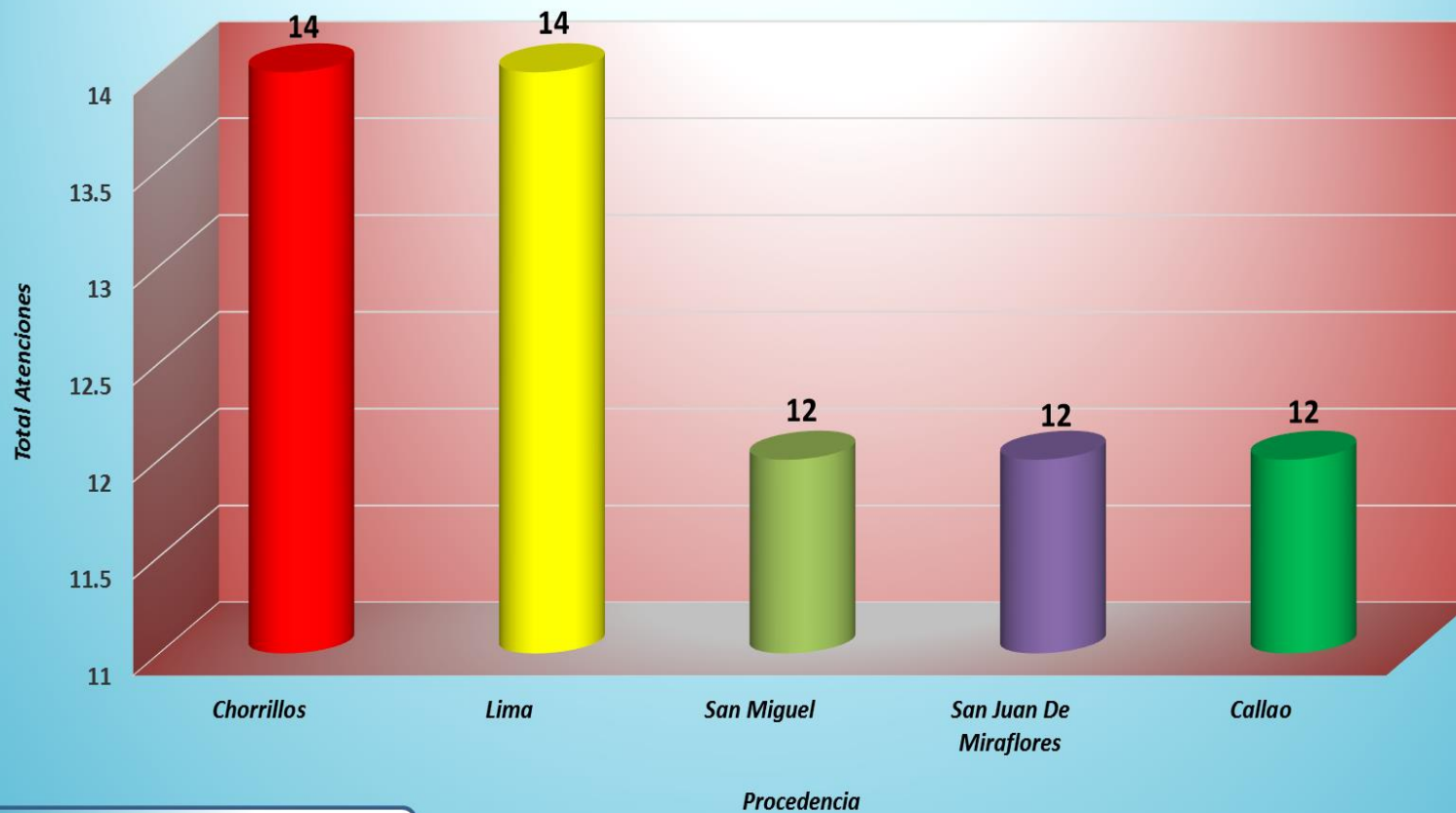
**Primeras Causas de Morbilidad de Ingresos a Emergencia
Al 15 de Noviembre 2019
Gráfico N° 14**



Fuente: Hospital Victor Larco Herrera
Oficina de Estadística e Informática

Como se aprecia del gráfico, la primera causa de morbilidad en el servicio de Emergencia a la quincena de noviembre fue Trastornos de ansiedad, seguido de Esquizofrenia, Trastornos específicos de la personalidad, en cuarto lugar Trastornos mentales y del comportamiento debido al consumo de múltiples drogas y de otras sustancias psicotropas, y por último Trastornos psicóticos agudos y transitorios.

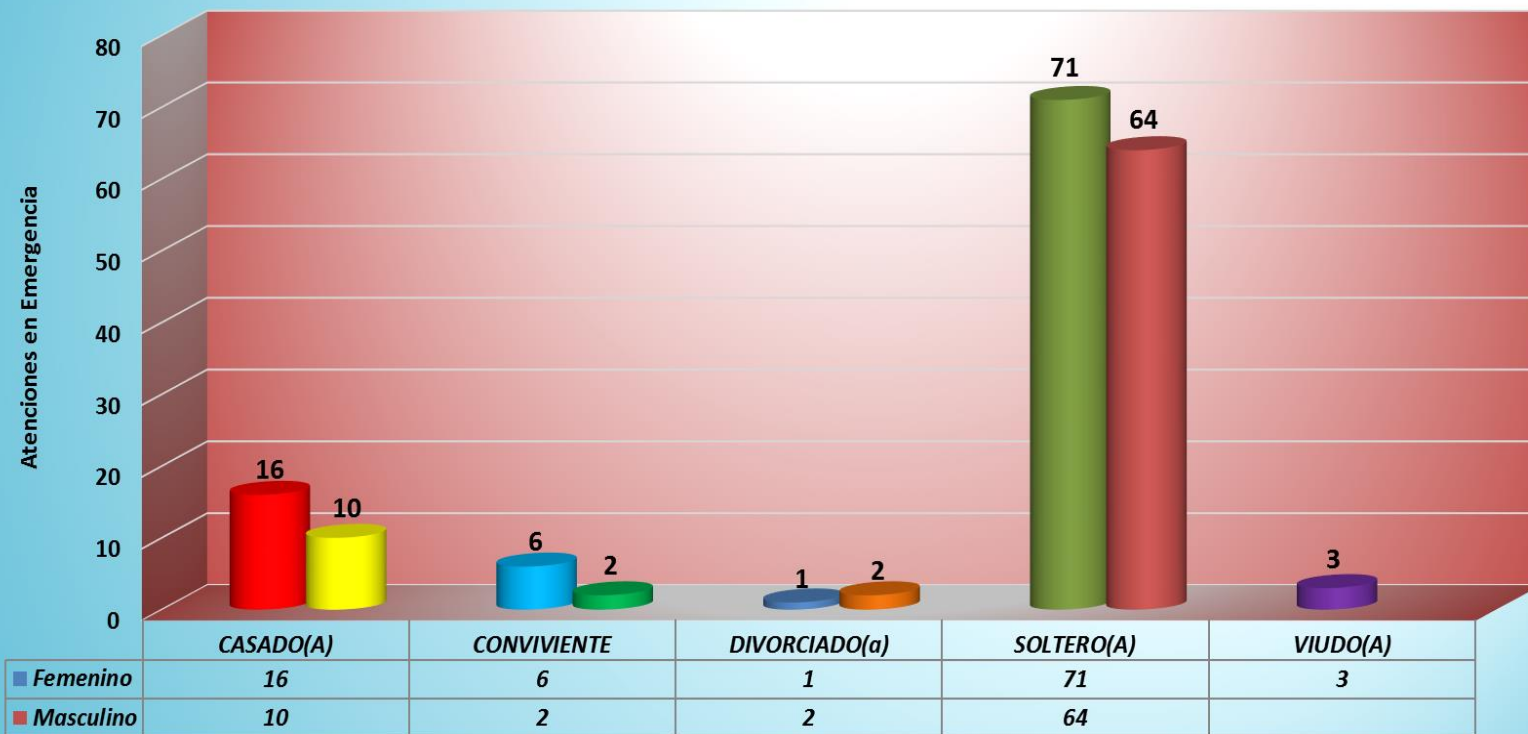
*Primeros Lugares de Procedencia en Emergencia
al 15 de Noviembre 2019
Gráfico N° 15*



Fuente: Hospital Víctor Larco Herrera
Oficina de Estadística e Informática

Como muestra la gráfica, los pacientes que acudieron al servicio de emergencia a la quincena de noviembre, procedieron en primer lugar de Chorrillos, Lima, San Miguel, San Juan de Miraflores y finalmente Callao.

*Ingreso por Emergencia por Estado Civil y por Sexo
al 15 Noviembre 2019
Gráfico N° 16*

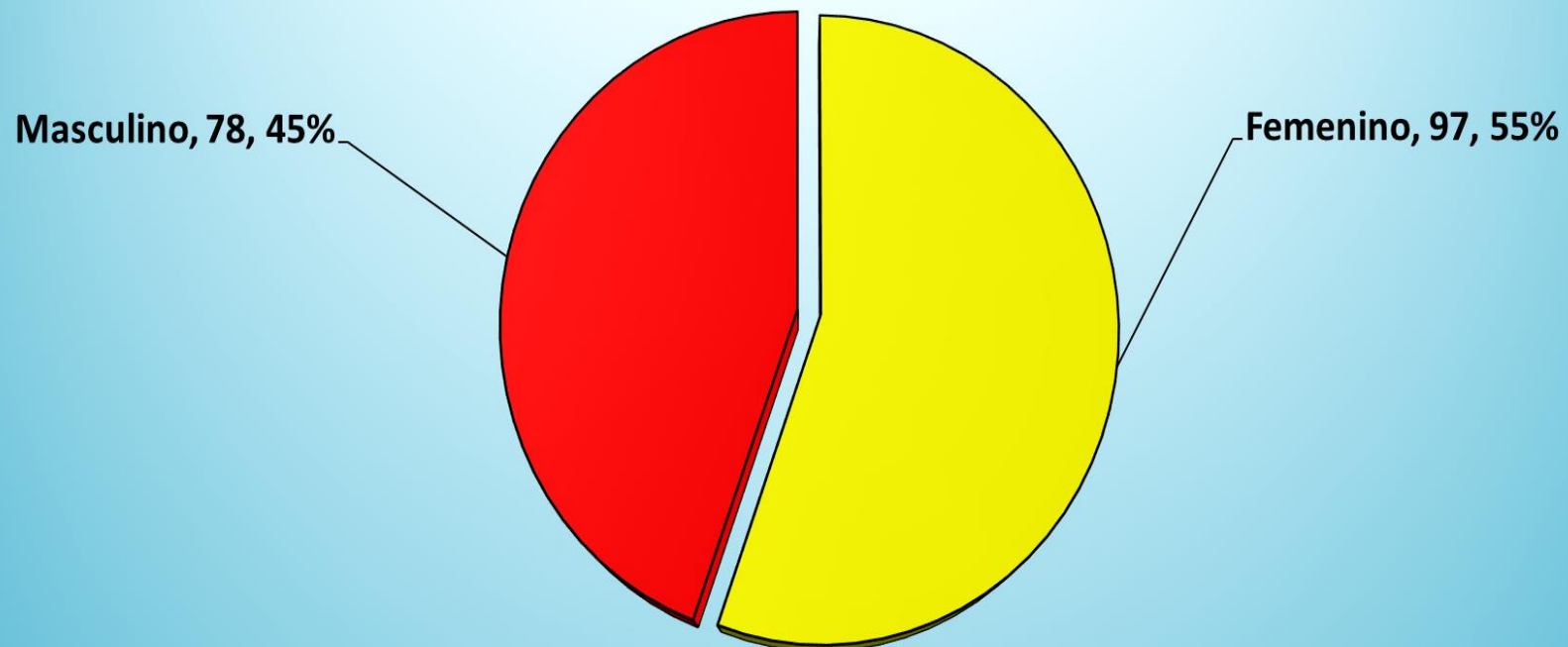


Fuente: Hospital Victor Larco Herrera
Oficina de Estadística e Informática

Estado Civil

En el presente gráfico se aprecia que a la quincena de noviembre, acudieron una mayor cantidad de pacientes solteros, de ambos sexos, al servicio de emergencia del HVLH.

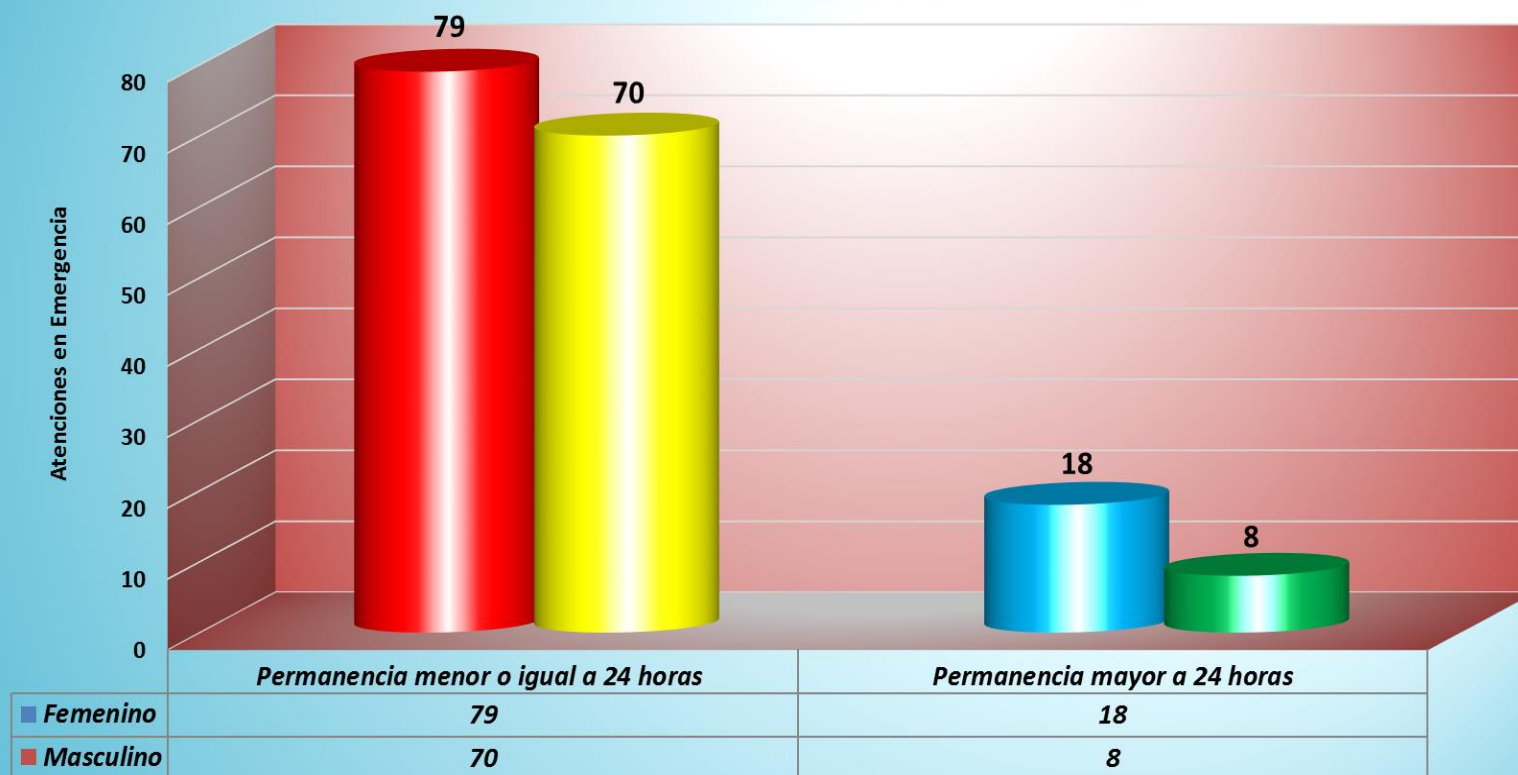
**Ingresos a Emergencia por Sexo
al 15 de Noviembre 2019
Gráfico N° 17**



Fuente: Hospital Victor Larco Herrera
Oficina de Estadística e Informática

En la presente gráfica se aprecia un porcentaje mayor de atenciones de Mujeres en el servicio de emergencia durante la quincena de Noviembre del 2019.

*Tiempo de Permanencia en Emergencia - por Sexo
al 15 de Noviembre 2019
Gráfica N° 18*



Fuente: Hospital Víctor Larco Herrera
Oficina de Estadística e Informática

Tiempo de Permanencia

En el presente gráfico se observa que a la quincena de noviembre, la mayoría de pacientes (149) tuvieron una estancia menor o igual a 24 horas; es decir, su crisis se resuelve el mismo día de la atención, tanto de varones como de mujeres. Se observa también que 26 pacientes son atendidos con un tiempo de permanencia mayor a 24 horas en ambos géneros.

Frecuencia Acumulada de Ingresos a Emergencia
 Años 2018 & 2019
 al 15 de Noviembre 2019
 Gráfica N° 19

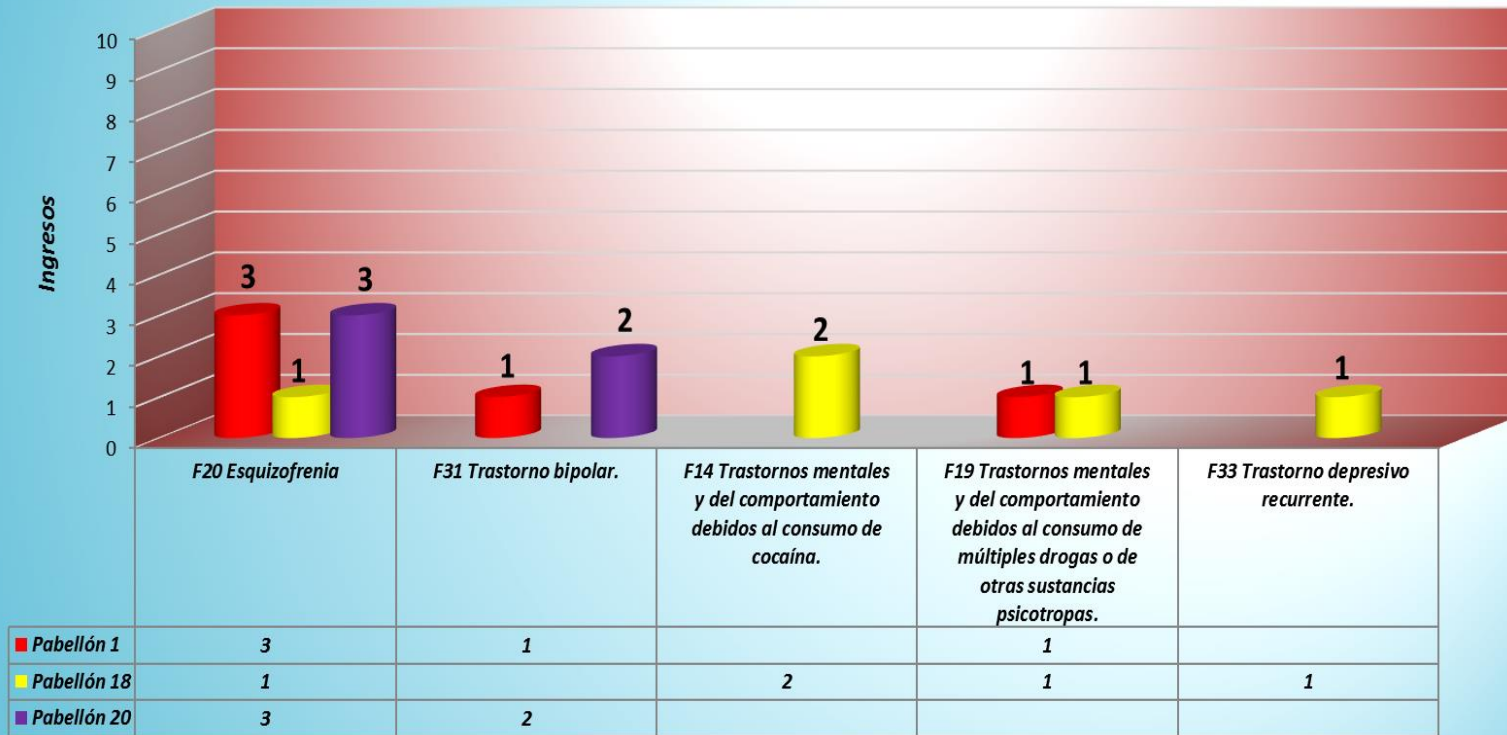


Fuente: Hospital Victor Larco Herrera
 Oficina de Estadística e Informática

Meses

El presente gráfico muestra la Frecuencia Acumulada de Ingresos a Emergencia. Si comparamos con la quincena de noviembre del 2018 (232 ingresos), en la quincena de noviembre del 2019 se produjeron 175 ingresos. Esta cifra puede variar durante los periodos siguientes, pues la tendencia es mantenerse en el promedio observado.

**Distribución de Morbilidad por Ingresos a Pabellones
al 15 de Noviembre 2019
Gráfico N° 20**

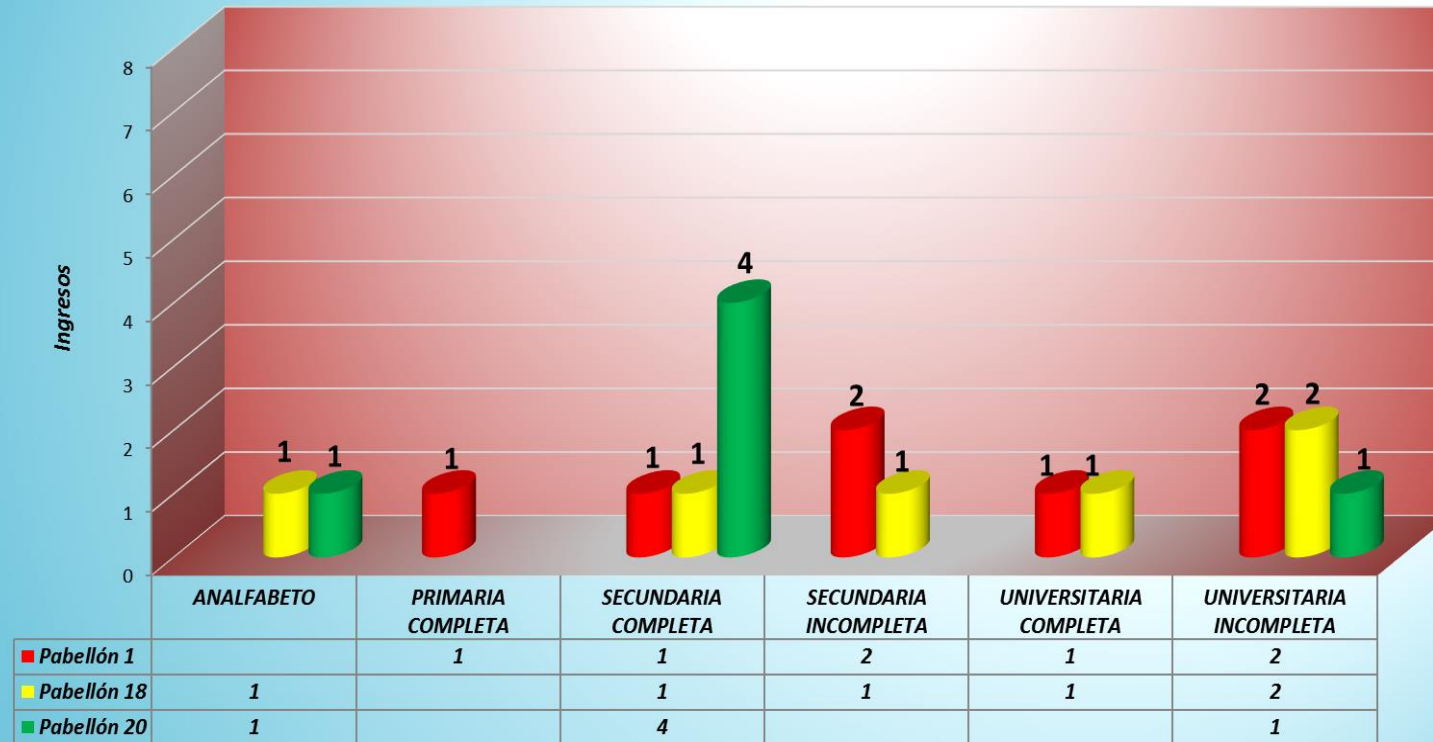


Fuente: Hospital Victor Larco Herrera
Oficina de Estadística e Informática

Diagnósticos

En la presente gráfica se aprecian, a la quincena de noviembre, SIETE ingresos en total a los pabellones (1, 18 y 20) con Esquizofrenia, TRES ingresos en total a los pabellones 1 y 20 con Trastorno bipolar, DOS ingresos al pabellón 18 con Trastornos mentales y del comportamiento debidos al consumo de cocaína, UN ingreso a los pabellones 1 y 18 por Trastornos mentales y del comportamiento debido al consumo de múltiples drogas o de otras sustancias psicotropas y finalmente UN ingreso por Trastorno depresivo recurrente al pabellón 18.

**Grado de Educación en Hospitalización a Pabellones
al 15 de Noviembre 2019
Gráfico N° 21**

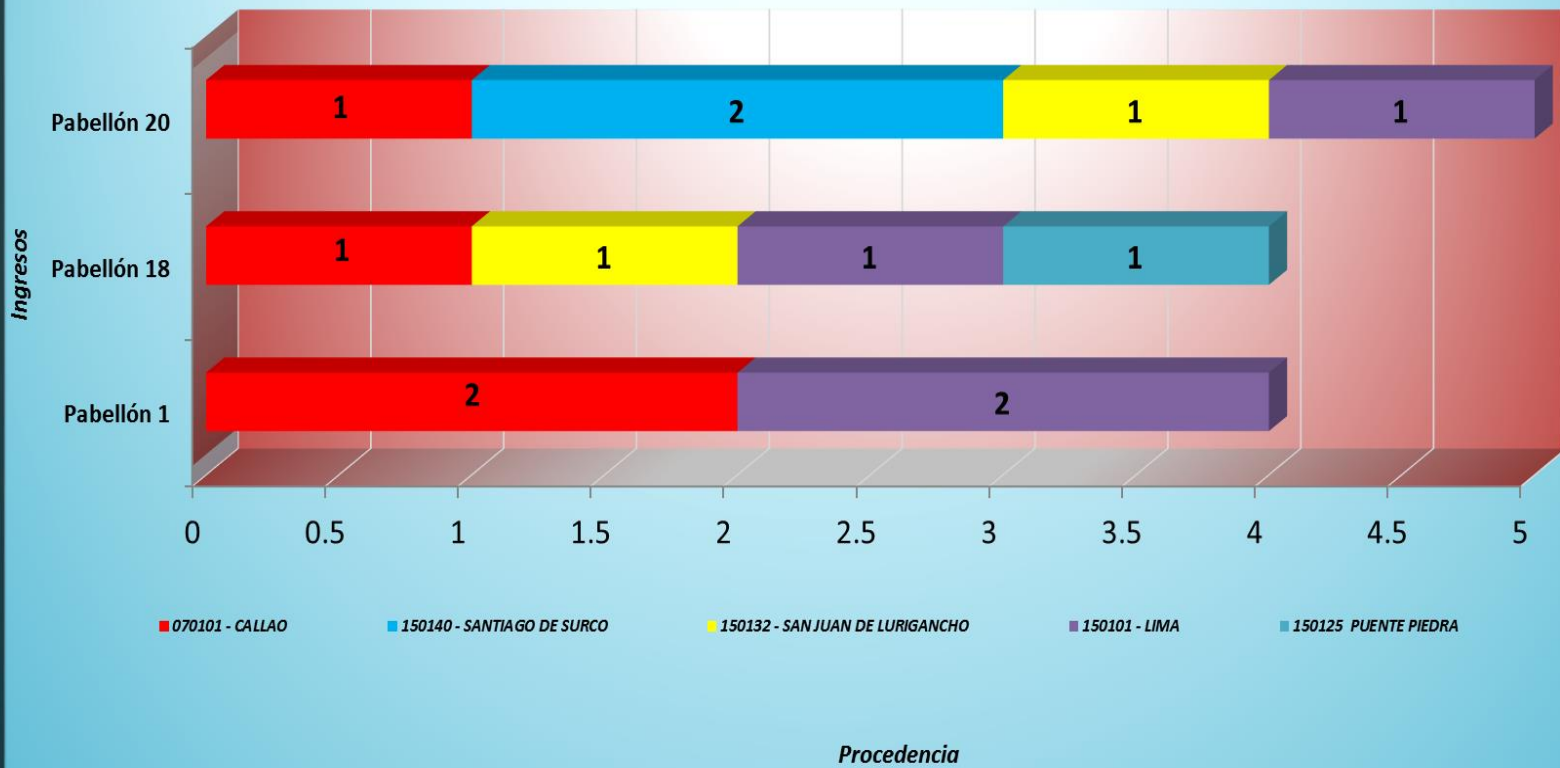


Grado de Instrucción

Fuente: Hospital Víctor Larco Herrera
Oficina de Estadística e Informática

Como se aprecia de la gráfica, la distribución de los ingresos de pacientes a los diversos pabellones 1, 18 y 20, a la quincena de noviembre, se registra un mayor ingreso de pacientes con secundaria completa.

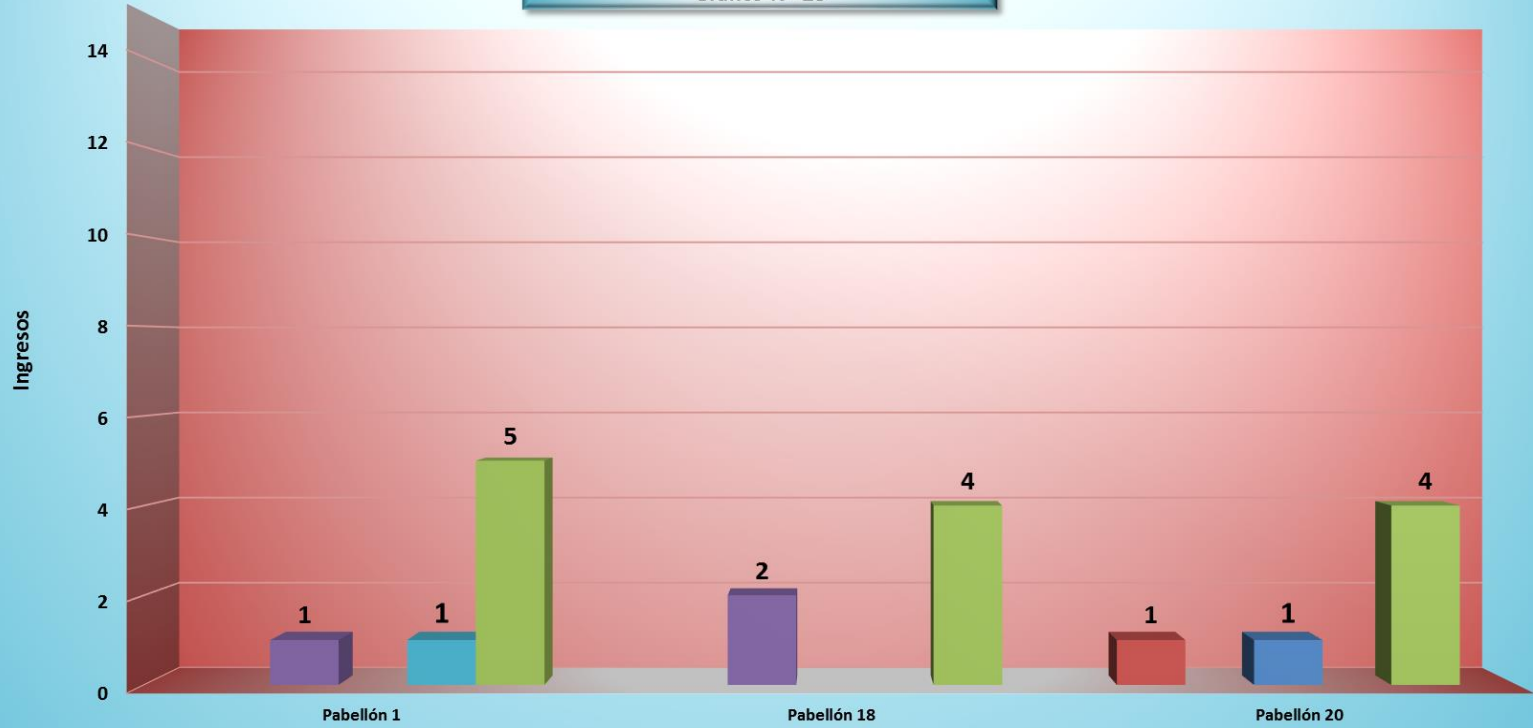
**Primeros Lugares de Procedencia en Hospitalización
al 15 de Noviembre 2019
Gráfica N° 22**



Fuente: Hospital Víctor Larco Herrera
Oficina de Estadística e Informática

Como se aprecia de la gráfica, a la quincena de noviembre, la mayor cantidad de ingresos a Hospitalización se produjo hacia el pabellón 20 con CINCO ingresos.

Hospitalización por Categoría Socio Económico
al 15 de Noviembre 2019
Gráfico N° 23



	Pabellón 1	Pabellón 18	Pabellón 20
■ Categoría "B" Trae Medicina			1
■ Categoría "C" Trae Medicina	1	2	
■ Categoría "D" Exonerado Total			1
■ Categoría "E" Exonerado Trae Medicina	1		
■ Seguro Integral De Salud	5	4	4

Fuente: Hospital Victor Larco Herrera
Oficina de Estadística e Informática

Pabellones

Como se aprecia del gráfico, a la quincena de noviembre, la mayoría de los pacientes hospitalizados en los pabellones 1, 18 y 20 son financiados por el SIS.

Frecuencia Acumulada Servicio de Hospitalización
Años 2018 & 2019
al 15 de Octubre Gráfico N° 24

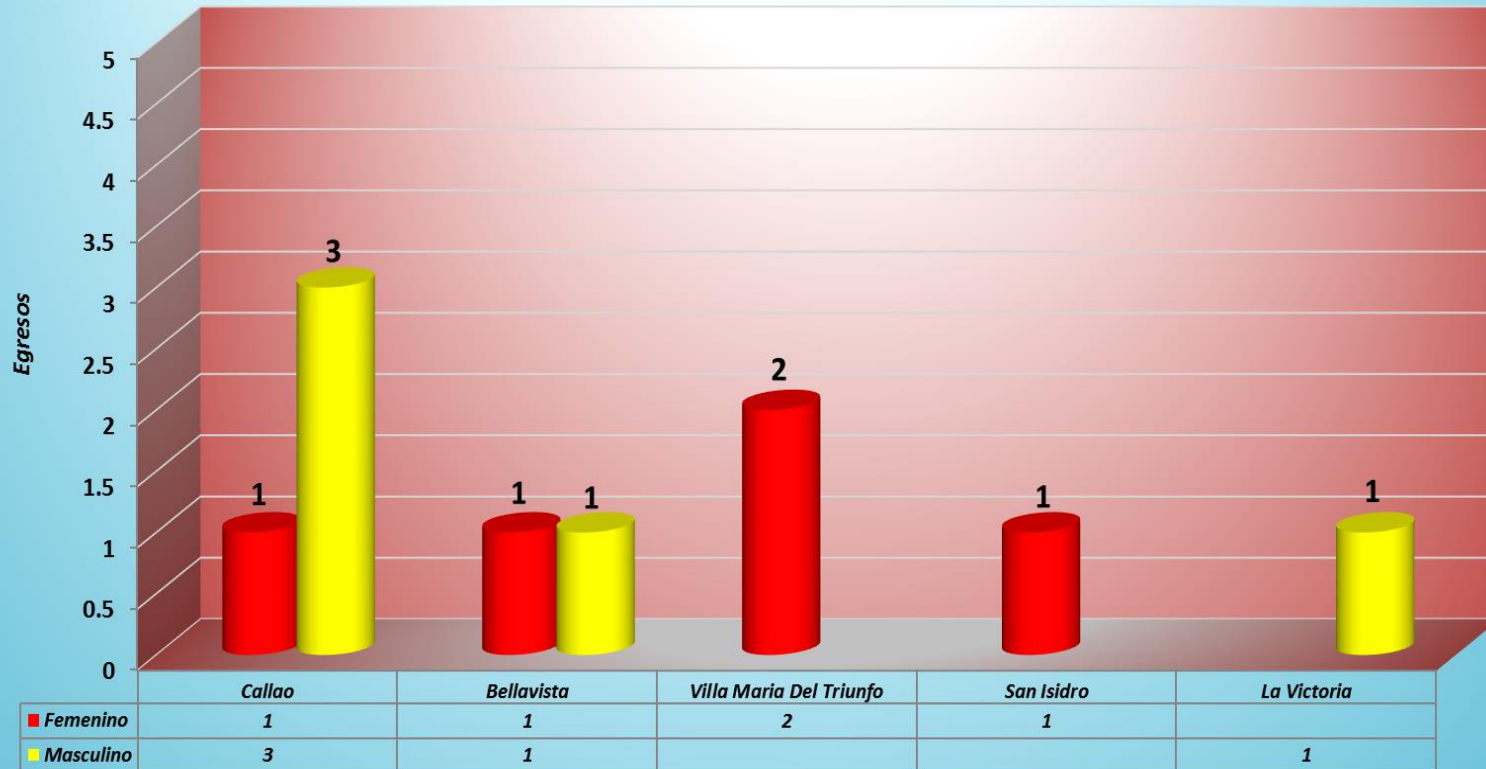


Fuente: Hospital Victor Larco Herrera
 Oficina de Estadística e Informática

Meses

El presente gráfico muestra la Frecuencia Acumulada en los Servicios de Hospitalización. El número de hospitalizaciones en la quincena de noviembre del 2018 fue de 34. En cambio, a la quincena de noviembre del presente año fue 19. En general, existe una tendencia a mantenerse el promedio de hospitalizaciones.

**Primeros Lugares de Procedencia en Egresos Hospitalarios
al 15 de Noviembre 2019
Gráfico Nº 25**

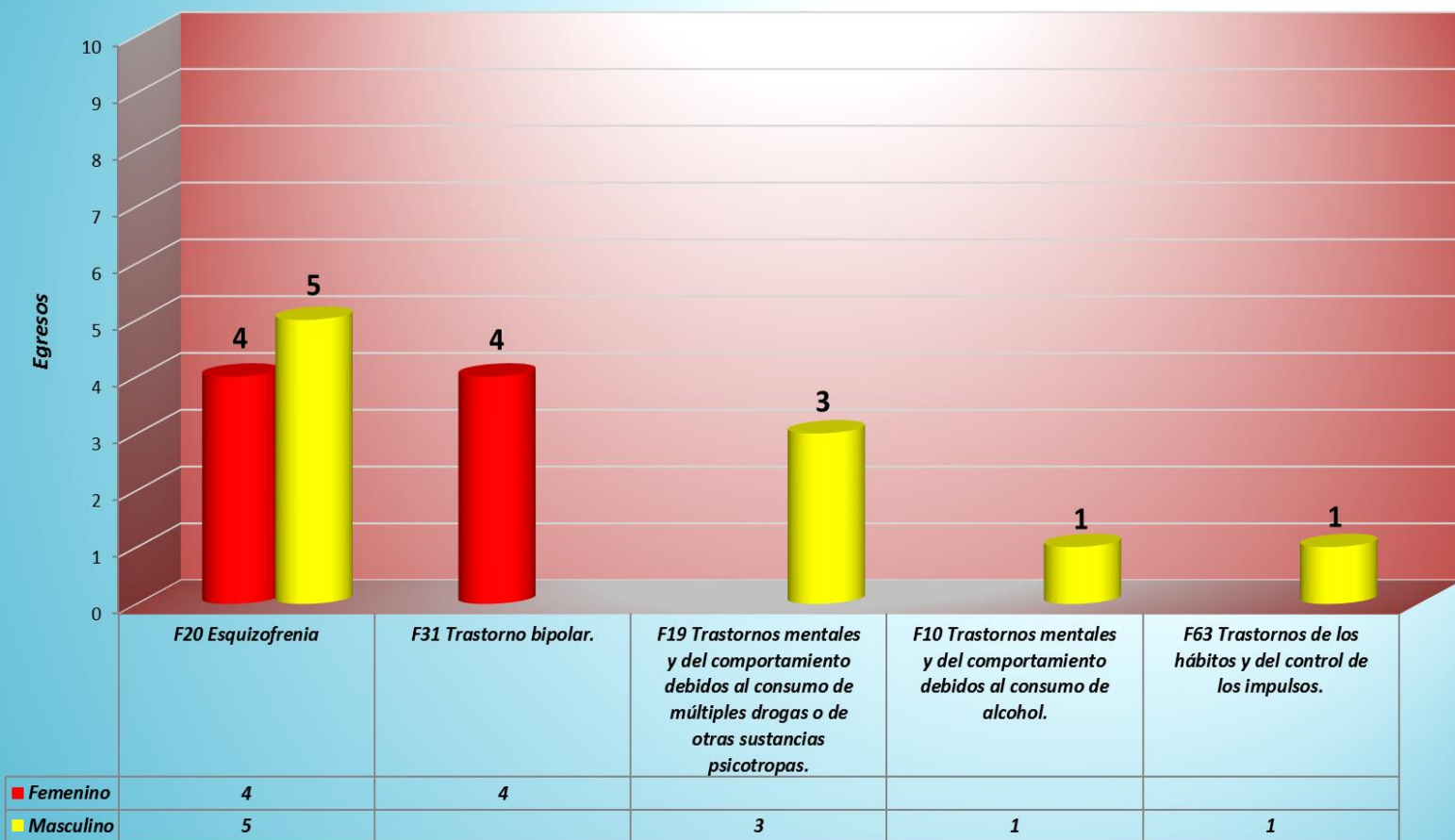


Fuente: Hospital Victor Larco Herrera
Oficina de Estadística e Informática

Procedencia

Como se aprecia del gráfico, de acuerdo a las altas o egresos a la quincena de noviembre, los pacientes que retornaron a su lugar de procedencia, en el caso de la mayoría de mujeres, fueron de Villa Maria del Triunfo; en el caso de la mayoría de varones, Callao.

**Primeras Causas de Morbilidad en Egresos Hospitalarios
al 15 de Noviembre 2019
Gráfico N° 26**

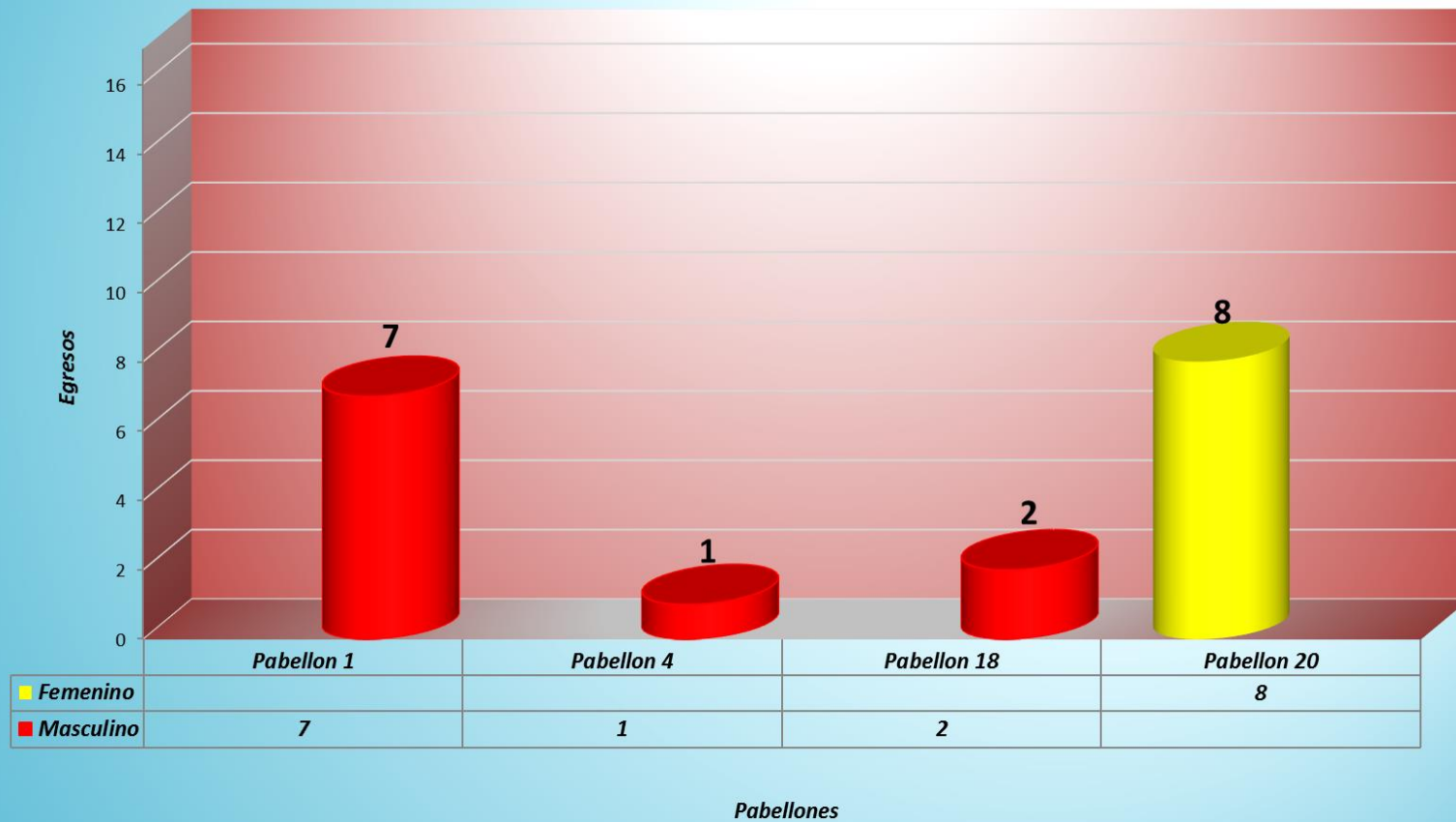


Fuente: Hospital Victor Larco Herrera

Diagnósticos

De acuerdo con los egresos hospitalarios, la primera causa de morbilidad durante la quincena de noviembre fueron NUEVE casos de Esquizofrenia, la segunda fueron CUATRO casos de Trastorno bipolar, tercero TRES casos de Otros trastornos mentales y del comportamiento debidos al consumo de múltiples drogas o de otra sustancia psicótropas, UN caso de Trastornos mentales y del comportamiento debido al consumo de alcohol y finalmente UN caso de Trastornos de los hábitos y del control de los impulsos.

**Egresos Hospitalarios por Pabellones y por Sexo
al 15 de Noviembre del 2019
Gráfico N° 27**



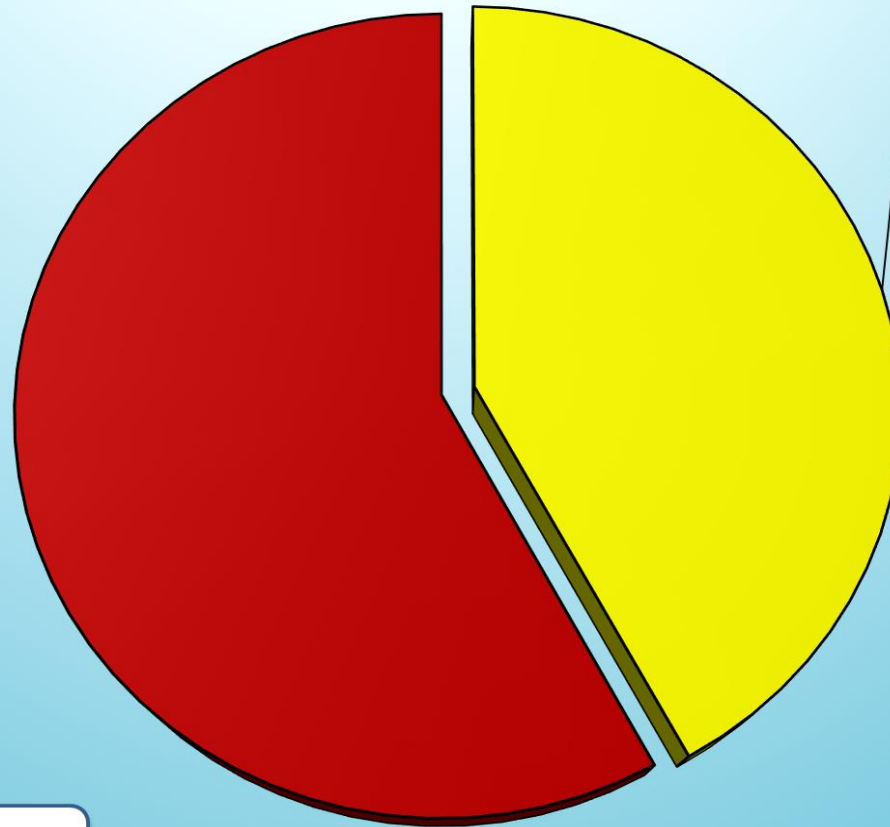
Fuente: Hospital Victor Larco Herrera
Oficina de Estadística e Informática

Como muestra la gráfica, los egresos durante la quincena de noviembre del 2019 fueron SIETE varones del pabellón 1, UN varon del Pabellón 4, DOS varones del pabellón 18 y OCHO mujeres del pabellón 20.

**Distribución de Egresos por Sexo
al 15 de Noviembre 2019
Gráfico N° 28**

Masculino, 11, 58%

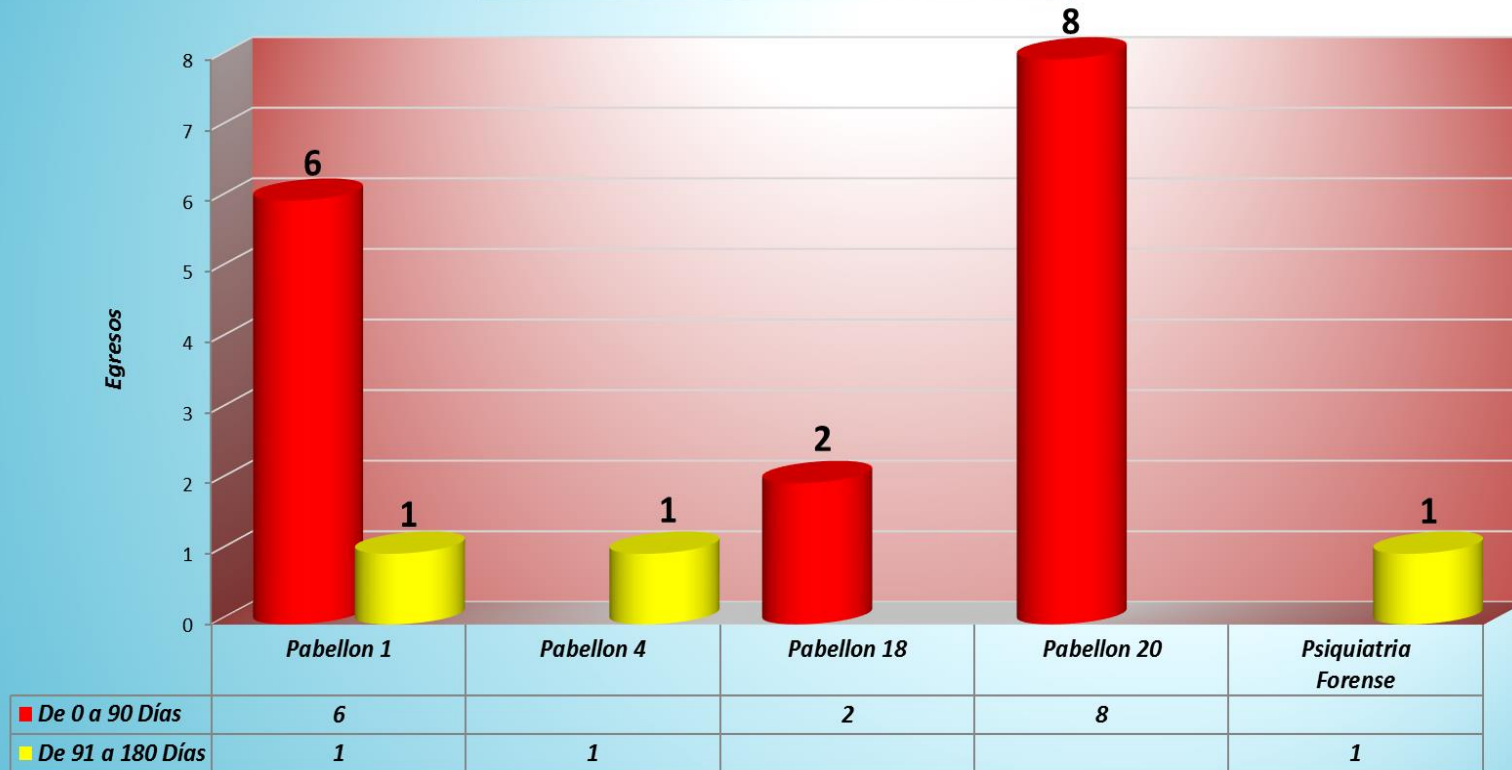
Femenino, 8, 42%



*Fuente: Hospital Victor Larco Herrera
Oficina de Estadística e Informática*

Como se aprecia del gráfico, el porcentaje de egresos de los servicios de hospitalización durante la quincena de noviembre fue de 58% varones y 42% mujeres, los cuales en cantidad son 11 y 8 pacientes respectivamente.

**Número de Egresos por Estancia y por Pabellones
al 15 de Noviembre 2019
Gráfico N° 29**



Fuente: Hospital Victor Larco Herrera
Oficina de Estadística e Informática

Pabellones

El presente gráfico muestra que la mayor cantidad de egresos hospitalarios, durante la quincena de noviembre fueron DIECISEIS pacientes que tuvieron una estancia entre 0 y 90 días. TRES pacientes tuvieron una estancia entre 91 a 180 días.

Frecuencia Acumulada Egresos
Años 2018 & 2019
al 15 de Noviembre 2019
Gráfico N° 30



Fuente: Hospital Víctor Larco Herrera
Oficina de Estadística e Informática

Meses

La presente gráfica muestra la cantidad de Egresos de los Servicios de Hospitalización, mes a mes. En la quincena de noviembre del 2018 se produjeron 23 egresos, mientras que a la quincena de noviembre del 2019 se produjeron 19.