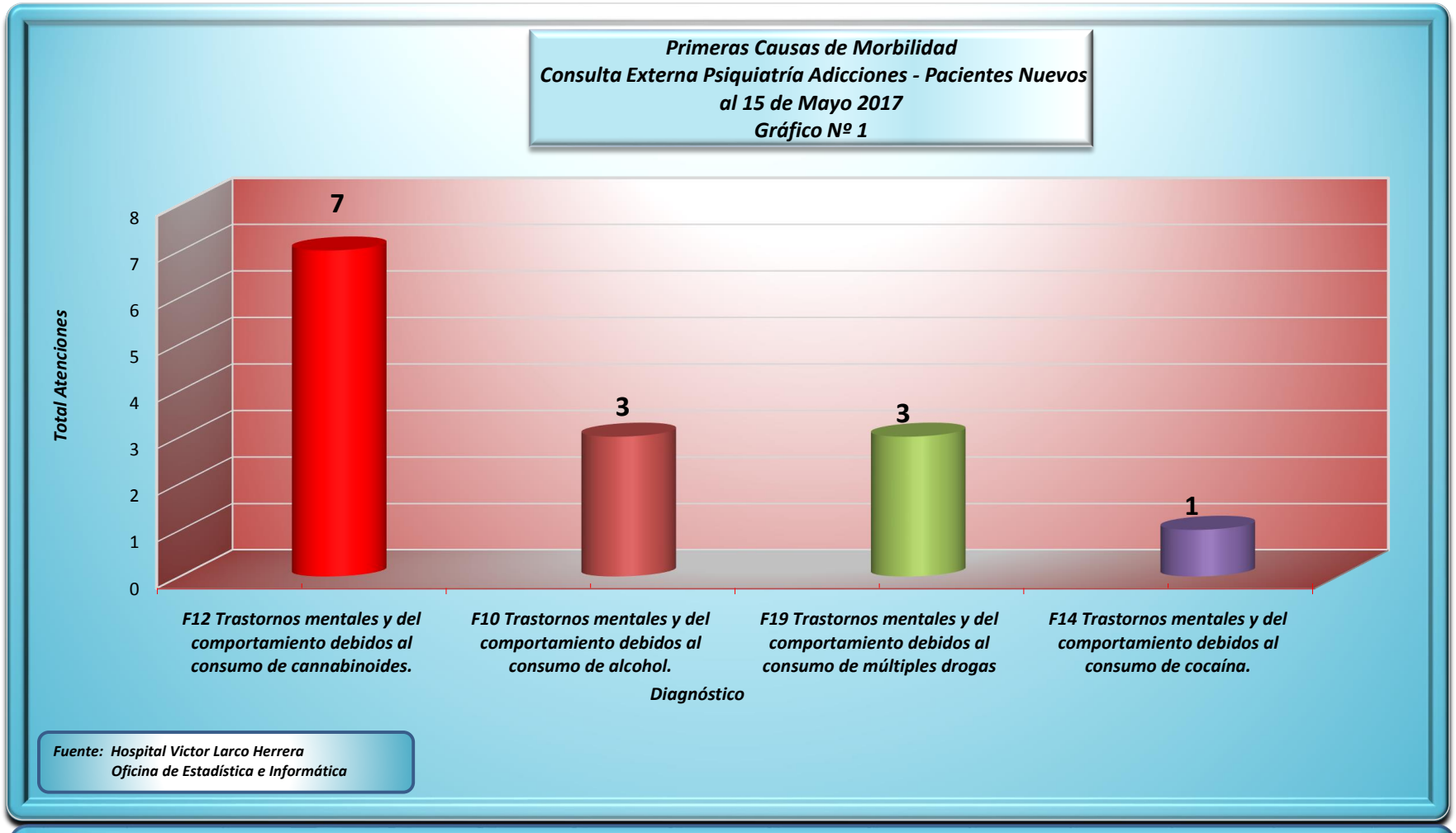

En este gráfico podemos observar que en el Servicio de Adicciones de Consulta Externa en la quincena de Mayo se presentó SIETE transtorno mentales y del comportamiento debido al consumo de cannabinoides, TRES CASOS de transtornos mentales y del comportamiento debido al consumo de alcohol, luego TRES casos de transtorno mentales y del comportamiento debido al consumo de multiples drogas, finalmente UN CASO de transtorno mentales y del comportamiento debido al consumo de cocaina.

Primeras Causas de Morbilidad
Consulta Externa Psiquiatría Niños Y Adolescentes - Pacientes Nuevos
al 15 de Mayo 2017
Gráfico Nº 2

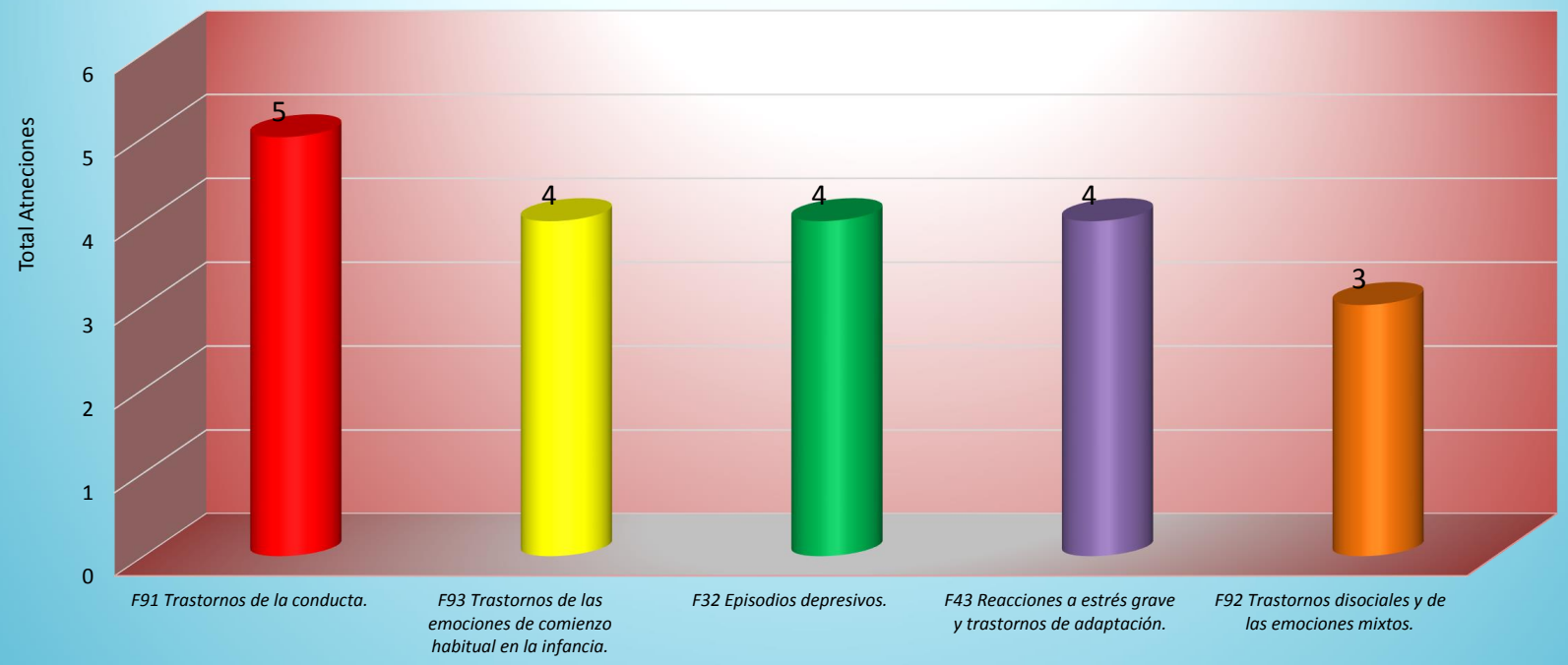

Diagnóstico

Fuente: Hospital Victor Larco Herrera
Oficina de Estadística e Informática

En este gráfico podemos observar que en el Servicio de Adicciones de Consulta Externa en la quincena de Mayo se presentaron 05 CASOS nuevos de Trastornos de la conducta, seguido de 5 casos nuevos trantornos de las emociones de comienzo habitual en la infancia, seguido de 4 casos de episodios depresivos, 4 casos de reacciones a estres grave y transtornos de adaptacion y finalmente 3 casos transtorno disociales y de las emociones mixtas.

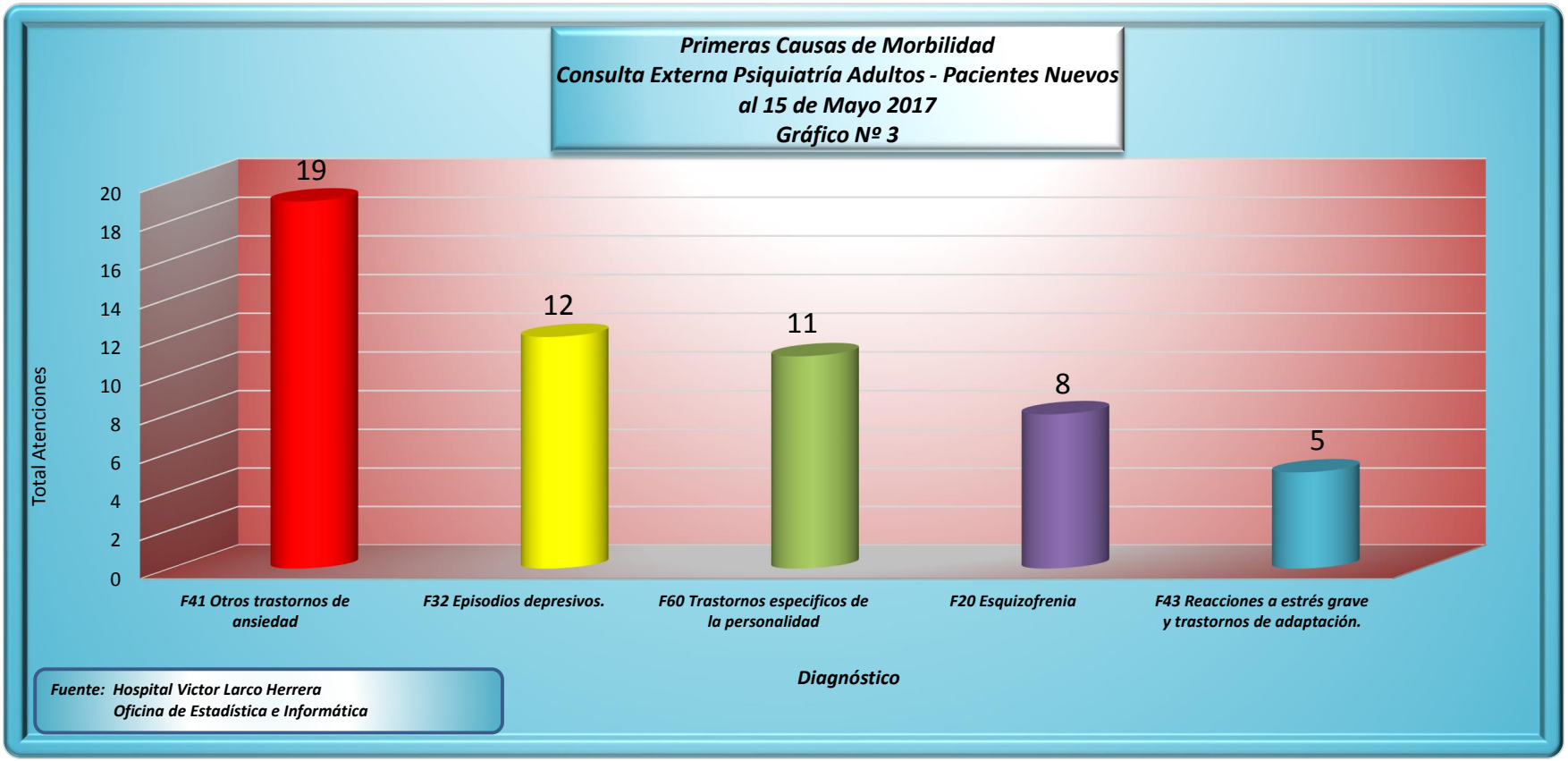

En Consulta Externa psiquiatria Adultos, se observa que se presentaron, 19 casos de trastornos de ansiedad , seguido de 12 casos de episodios depresivos, 11 casos de transtorno de especificos de la personalidad, 8 casos de Esquizofrenia y 5 casos de Reacciones a estres grave y transtorno de adaptacion.

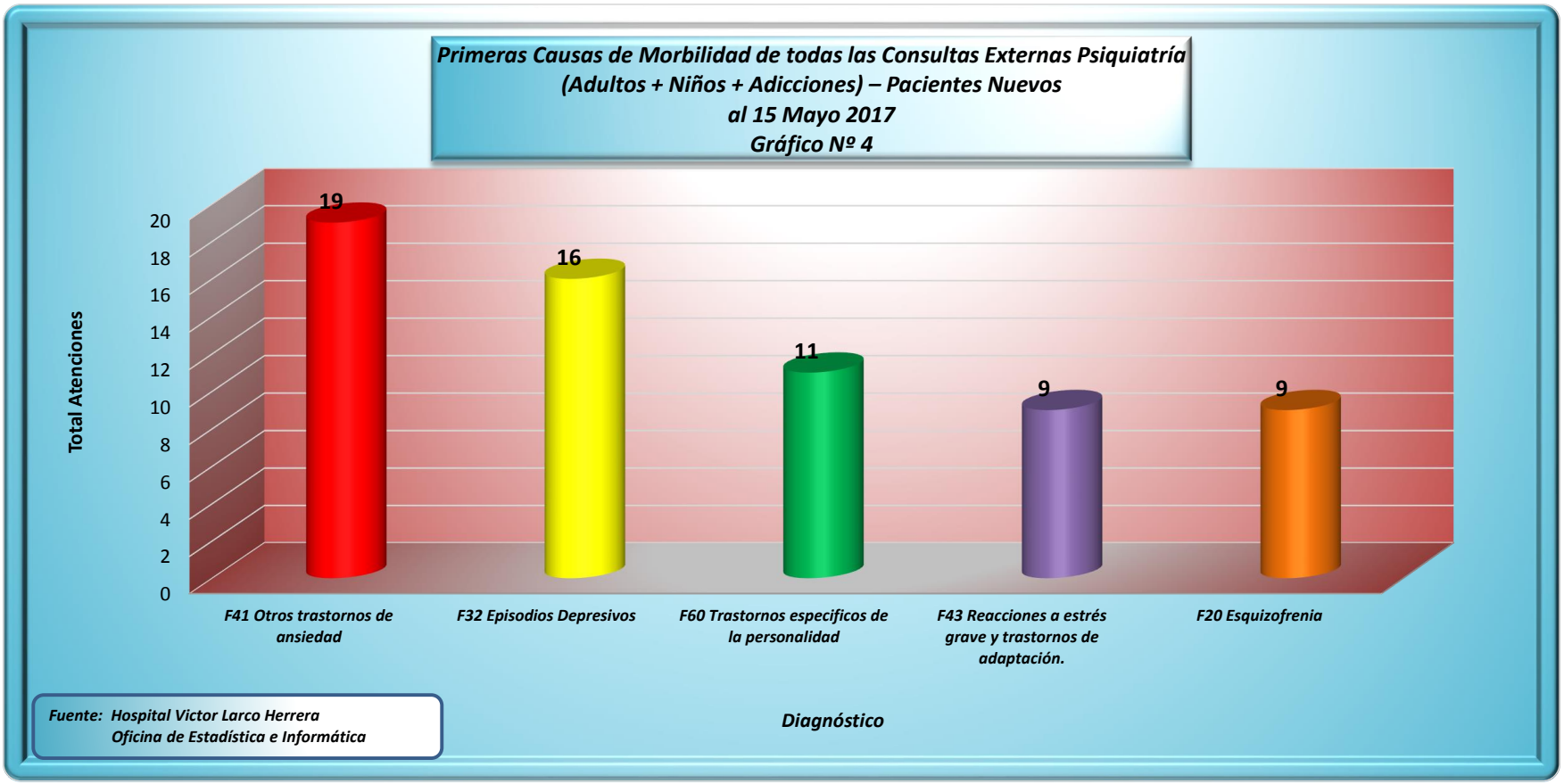

En la presente gráfica de la quincena mes de Mayo se observa que en primer lugar aparece, 19 casos nuevos de otros transtornos de ansiedad, 16 casos de Episodios Depresivos, seguido de 11 casos de transtorno especificos de la personalidad, 9 casos Reacciones a estres grave y transtorno de adaptacion y finalmente seguido de 09 casos de Esquizofrenia.

Consulta Externas Psiquiatría Adicciones - Condición Por Sexo
al 15 de Mayo 2017
Gráfico Nº 5

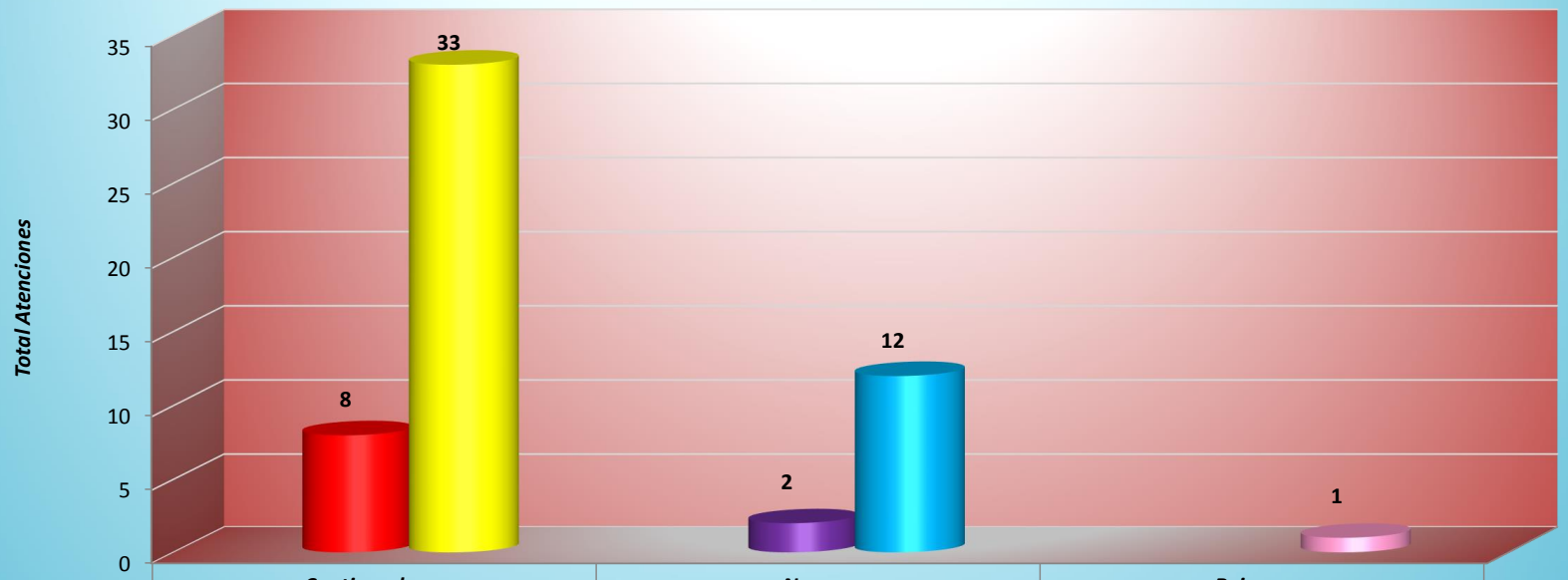

	Continuadores	Nuevos	Reingreso
Femenino	8	2	
Masculino	33	12	1

Condición

Fuente: Hospital Victor Larco Herrera
Oficina de Estadística e Informática

En el caso de la consulta externa de psiquiatría de Adicciones, se aprecia en la quincena de Mayo, una mayor cantidad de varones atendidos, reingresos y asi como en nuevos.

Consulta Externas Psiquiatría Niños y Adolescentes por Condición, según Sexo al 15 de Mayo 2017
Gráfico Nº 6

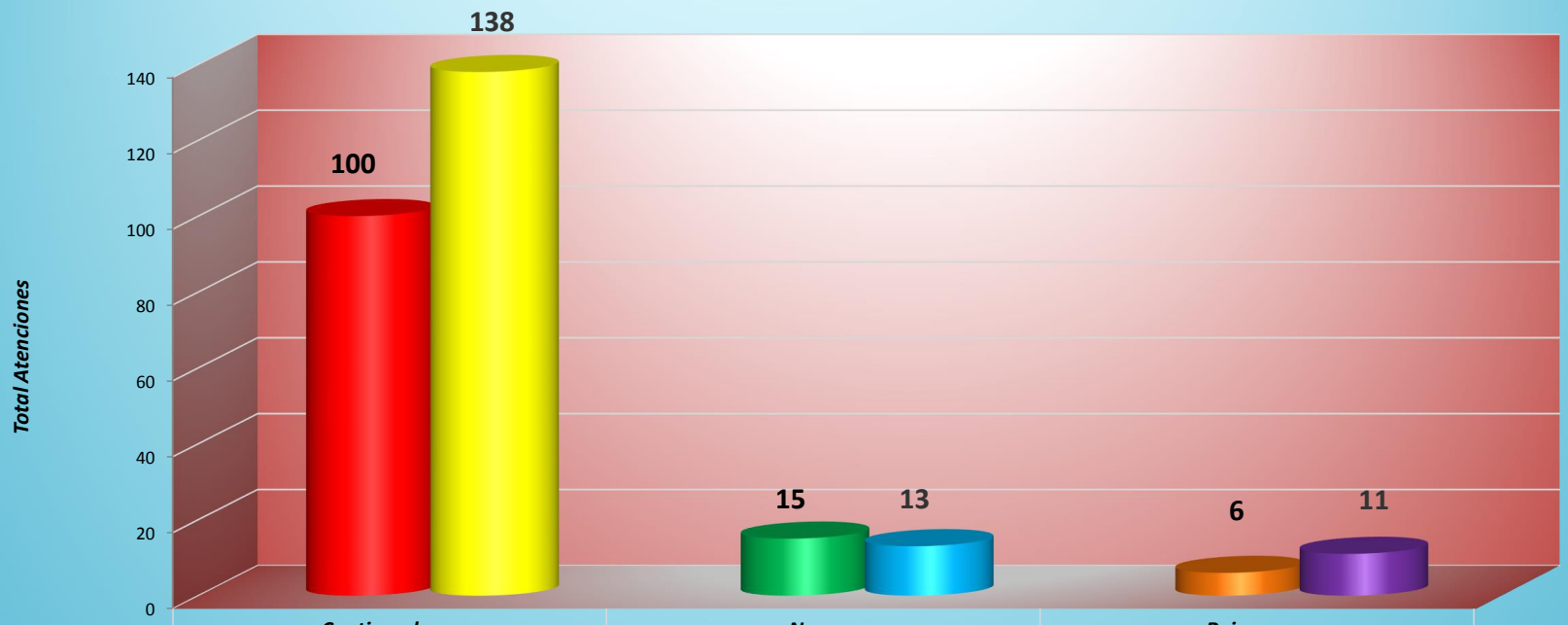

	Continuadores	Nuevos	Reingresos
Femenino	100	15	6
Masculino	138	13	11

Condición

Fuente: Hospital Victor Larco Herrera
Oficina de Estadística e Informática

Este gráfico nos muestra que en consulta externa de niños y adolescentes, en la quincena de Mayo, la proporción de atención de varones es mayor que el de mujeres y esa proporción se mantiene en los pacientes de reingresos .

Consulta Externas Psiquiatría "Adultos" Por Condición, según Sexo
al 15 de Mayo 2017
Gráfico Nº 7

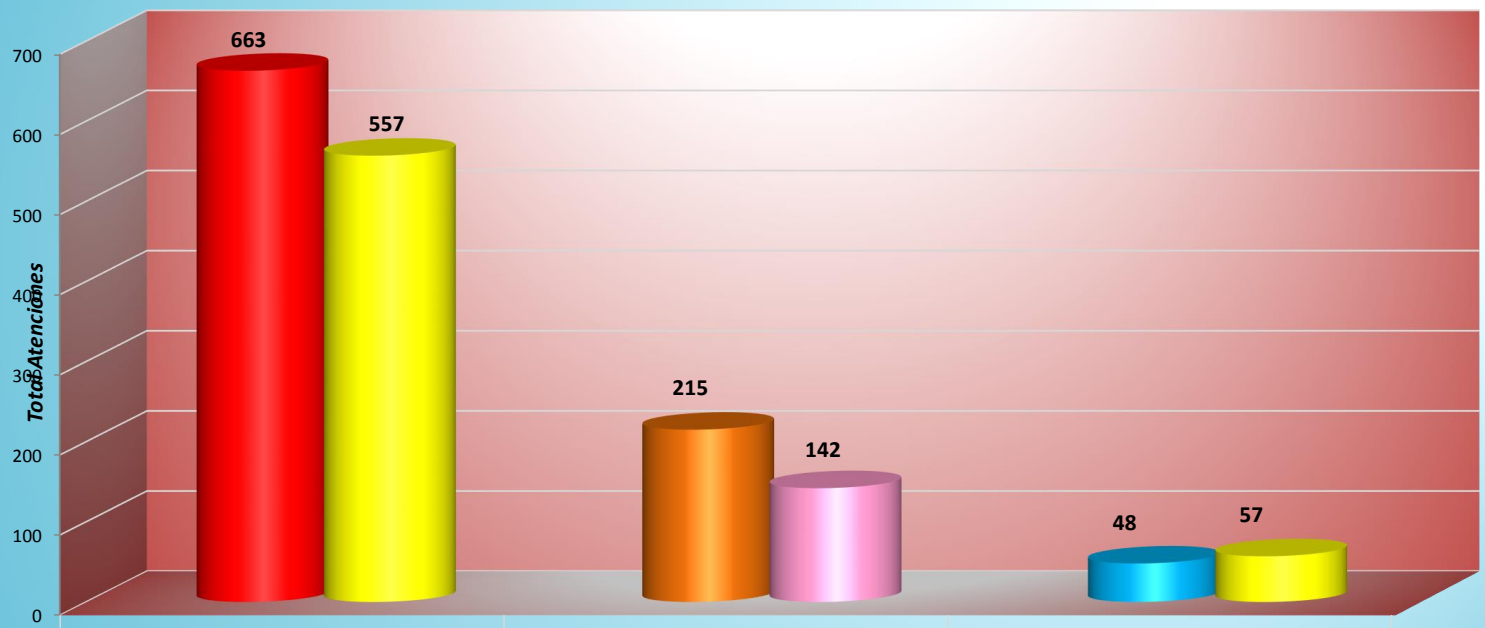

	Continuadores	Nuevos	Reingresos
Femenino	663	215	48
Masculino	557	142	57

Condición

Fuente: Hospital Victor Larco Herrera
Oficina de Estadística e Informática

En el caso de la consulta externa de adultos, se aprecia en la quincena de Mayo, una mayor cantidad de mujeres atendidas, tanto en nuevos, como en continuadores y Reingresos.

Todas las Consultas Externas de Psiquiatría
(Adultos + Niños + Adicciones)
al 15 de Mayo 2017
Gráfica Nº 8

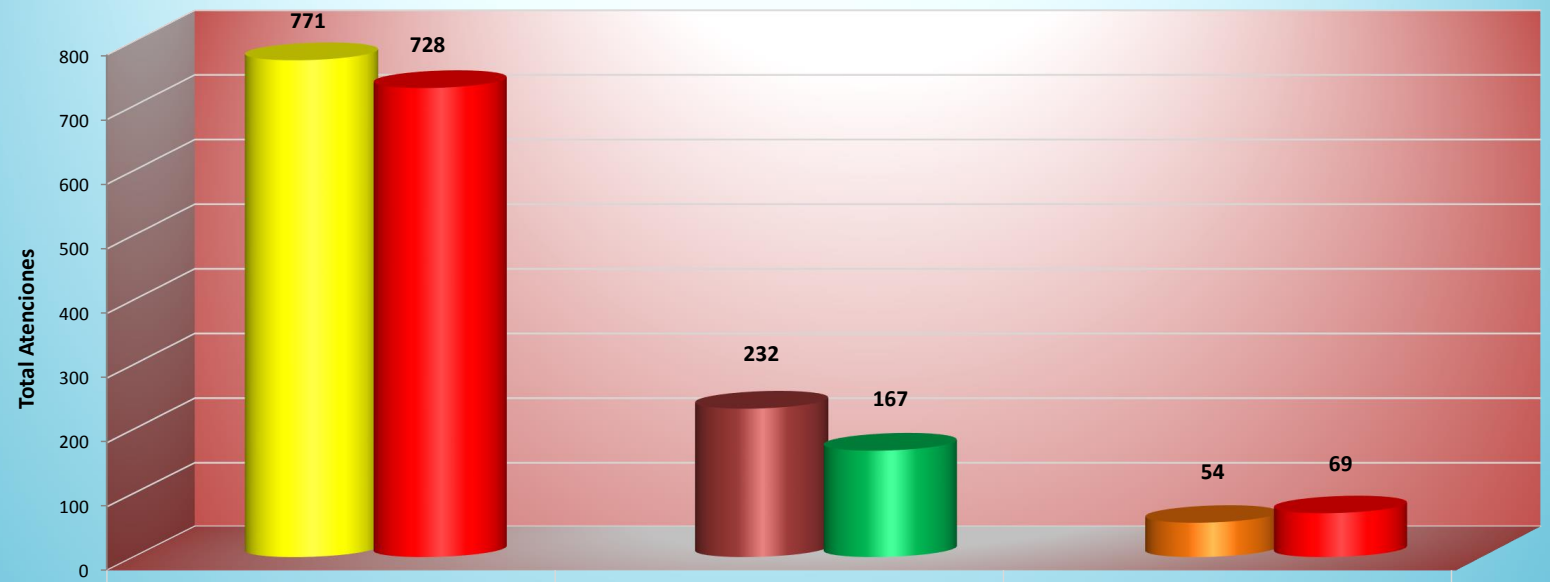

	Continuadores	Nuevos	Reingresos
Femenino	771	232	54
Masculino	728	167	69

Condición

Fuente: Hospital Victor Larco Herrera
Oficina de Estadística e Informática

En relación a todas las consultas (niños, adultos y adicciones), en la quincena de Mayo, se observa , una mayor cantidad de mujeres atendidas, tanto en continuadores y nuevos, la mayor cantidad de Reingresos es de varones.

Primeros Lugares de Procedencia en Consulta Externa Adicciones
al 15 de Mayo 2017
Gráfico Nº 9

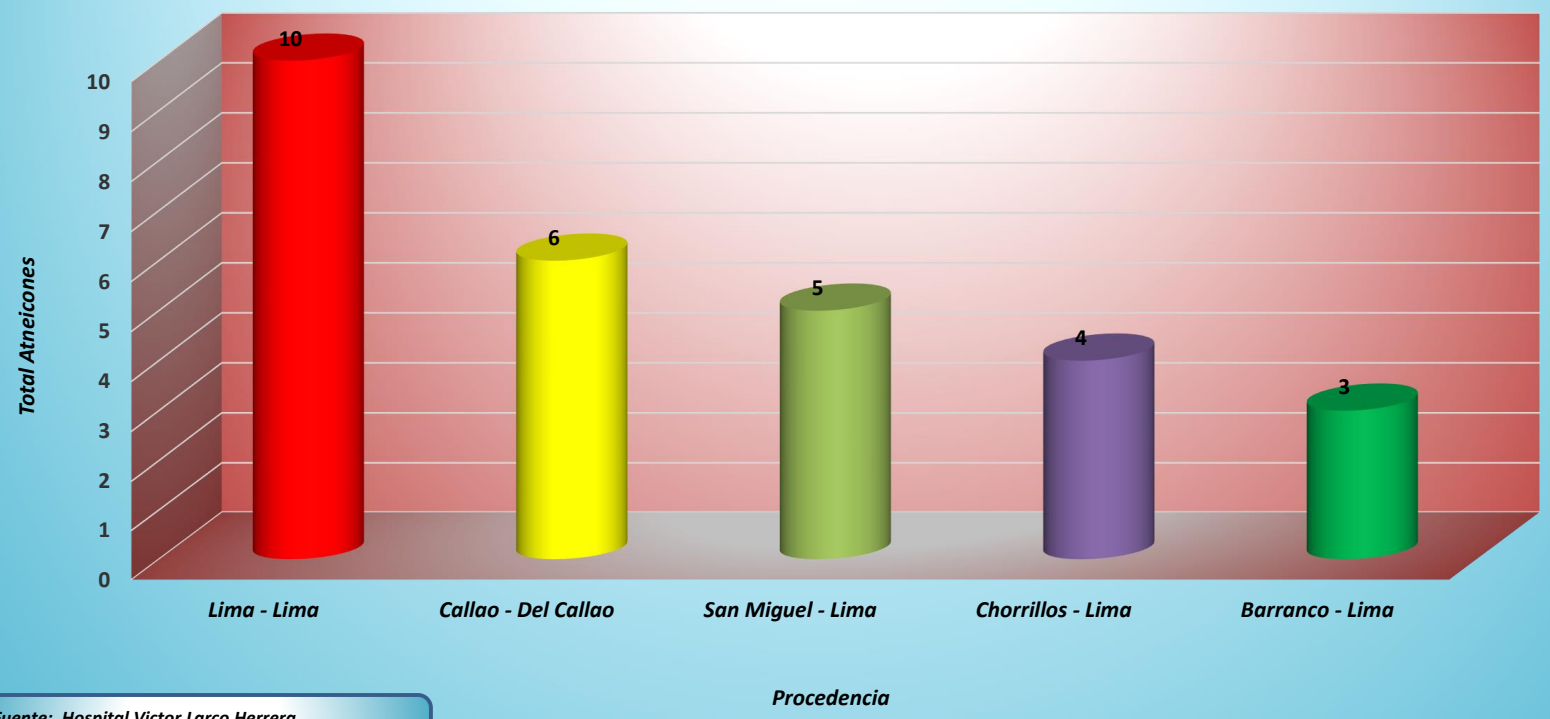

Fuente: Hospital Victor Larco Herrera
Oficina de Estadística e Informática

Los casos de adicciones que acudieron a consulta externa en la quincena de Mayo procedieron en primer lugar Lima, luego Callao, San Miguel, Chorrillos y finalmente Barranco.

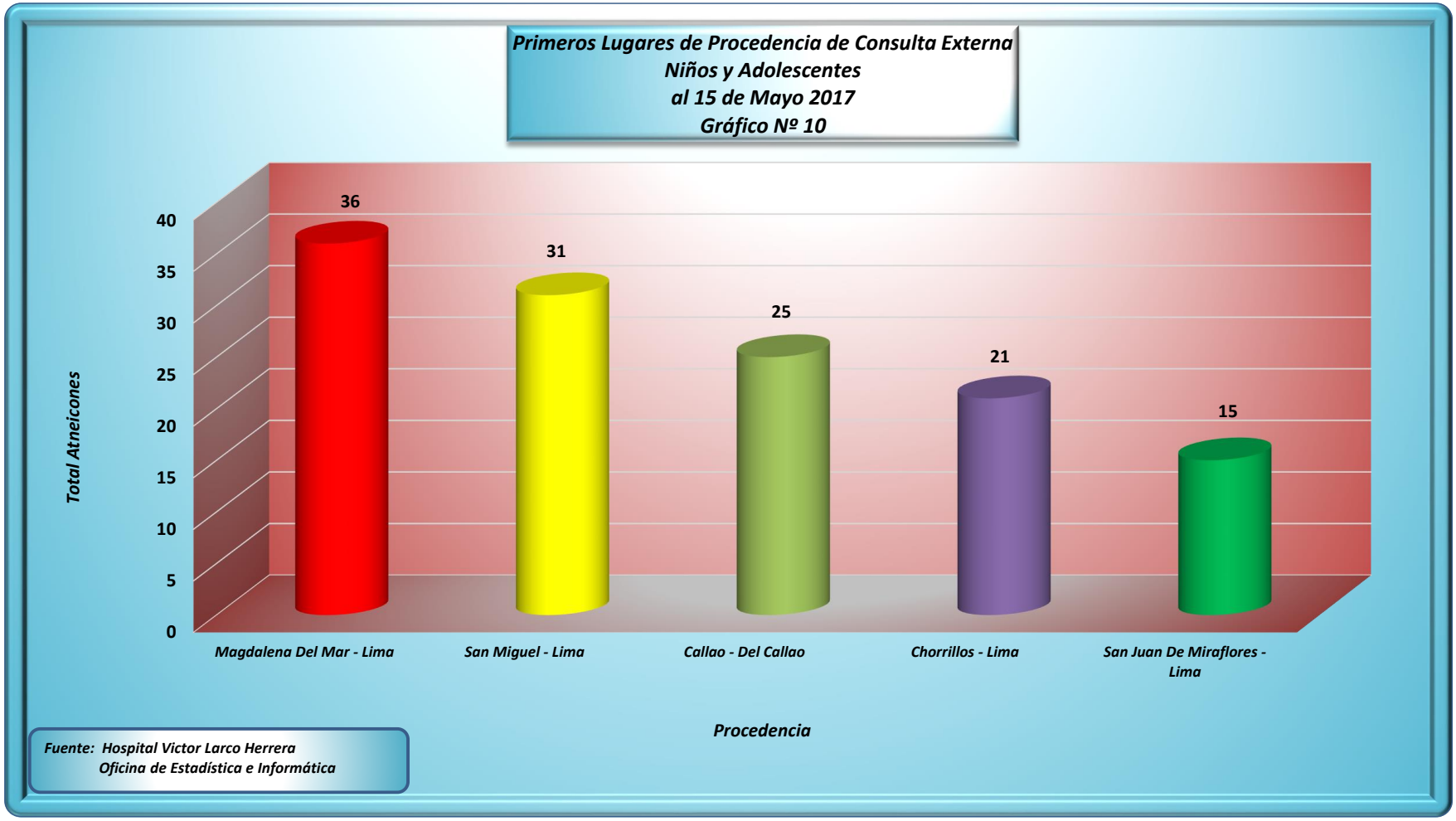

Los casos de niños y adolescentes que acudieron a consulta en la quincena de Mayo procedieron en primer lugar de Magdalena del Mar, en segundo lugar San Miguel, Callao, Chorrillos y finalmente San Juan de Miraflores. Esta tendencia se mantiene a lo largo de las quincenas.

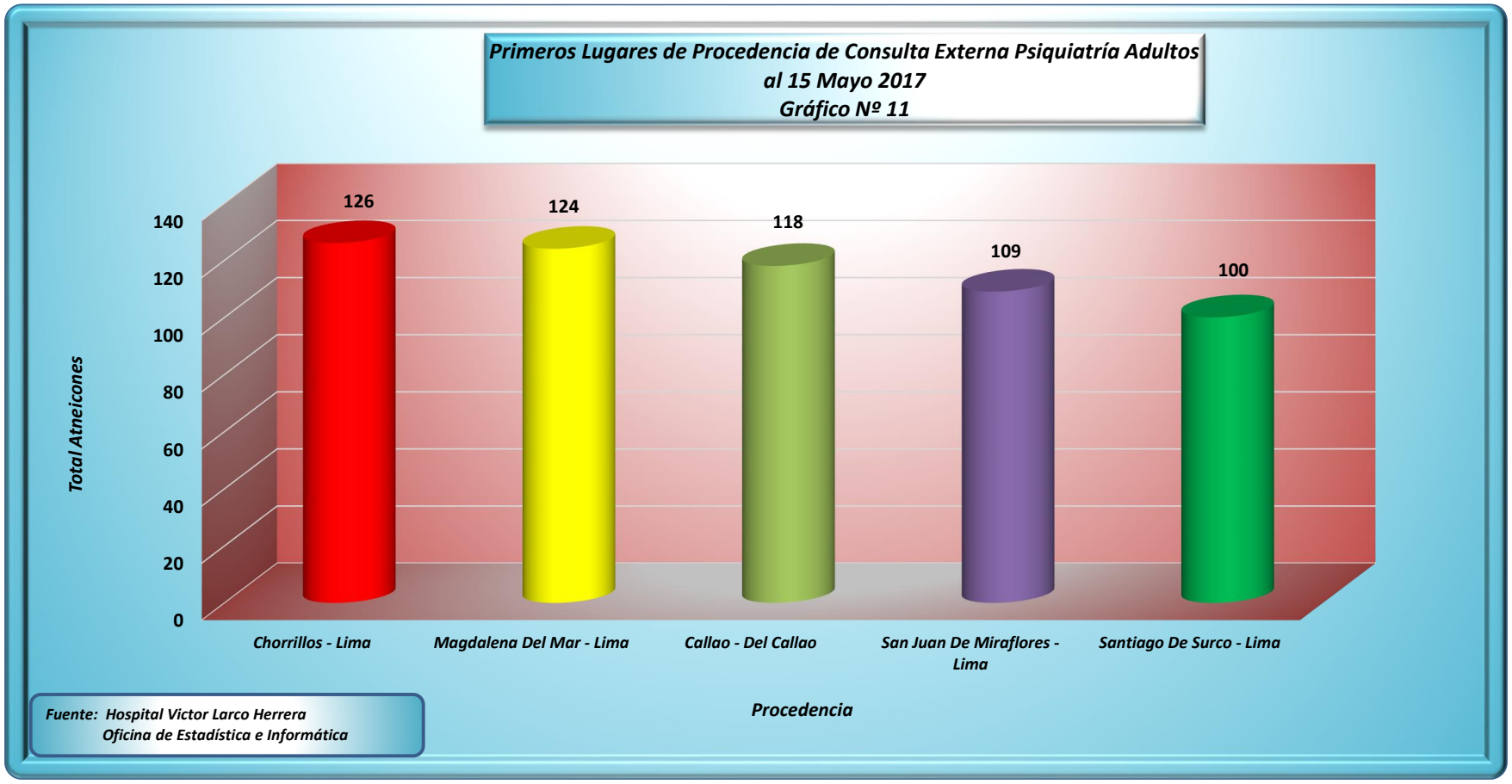

Los casos que acudieron a consulta externa de adultos durante la quincena de Mayo, procedieron en primer lugar de frecuencia del distrito de Chorillos, Magdalena del Mar, Callao, San Juan de Miraflores y finalmente Santiago de Surco.

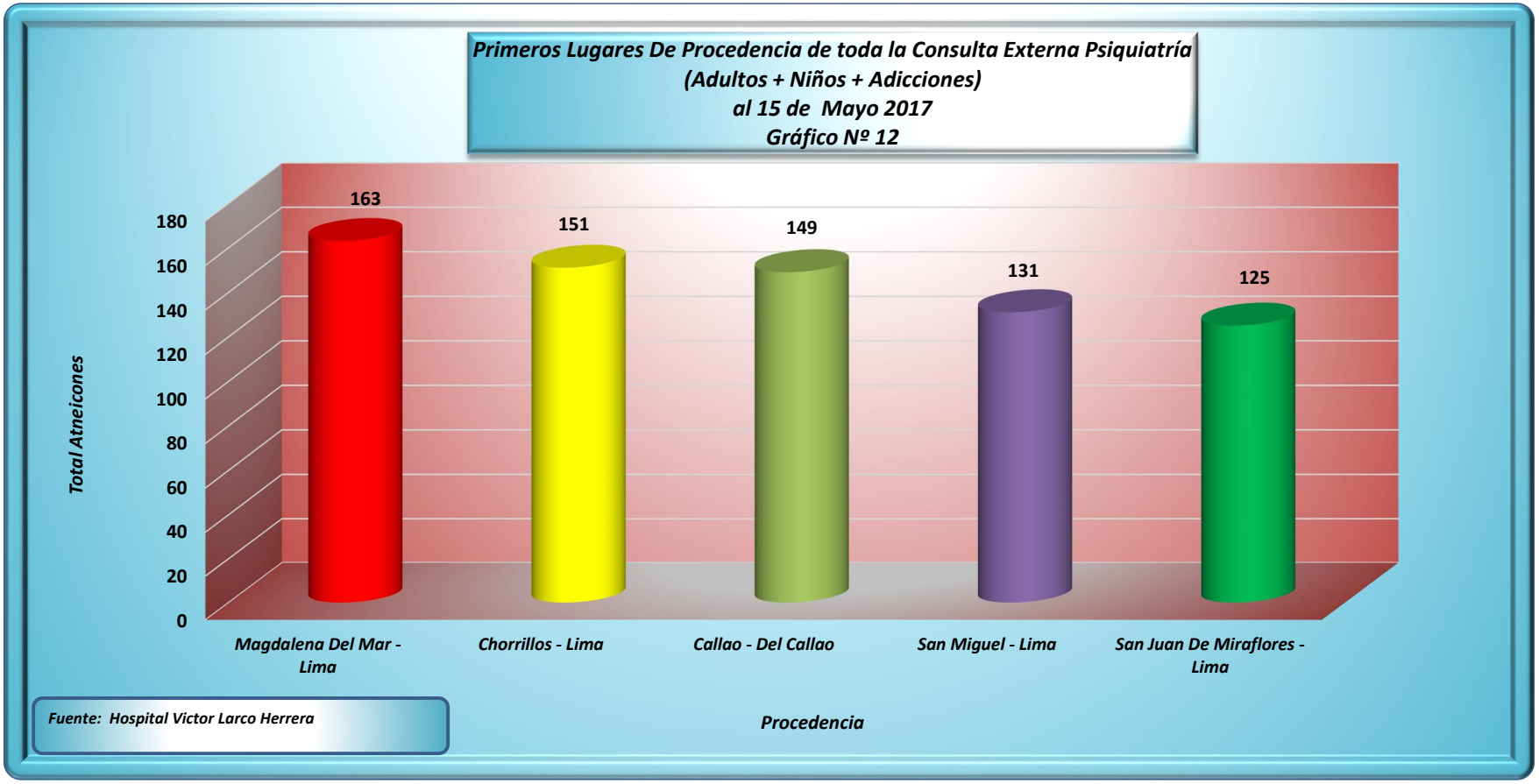

Si tenemos en cuenta todas las consultas, en la quincena de Mayo, los pacientes procedieron en primer lugar del Magdalena del Mar, luego Chorrillos, Callao, San Miguel y finalmente San Juan de Miraflores.

Frecuencia Acumulada Consulta Externa Psiquiatría
Año 2016 & 2017 (datos a la quincena de cada mes)
al 15 de Mayo 2017
Gráfica Nº 13

	Enero	Febrero	Marzo	Abril	Mayo	Junio	Julio	Agosto	Septiembre	Octubre	Noviembre	Diciembre
1a. Quincena 2016	1330	1827	1604	1831	1797	2076	1852	1631	1890	1774	1934	2281
1a. Quincena 2017	1551	2089	2043	1647	2021							

Fuente: Hospital Victor Larco Herrera
Oficina de Estadística e Informática

Meses

Si tenemos en cuenta las actividades de Consulta Externa en el Hospital Víctor Larco Herrera, en comparación al mes de Mayo del año 2016 (1797 atenciones), en Mayo del 2017 tenemos en total 2021 atenciones.

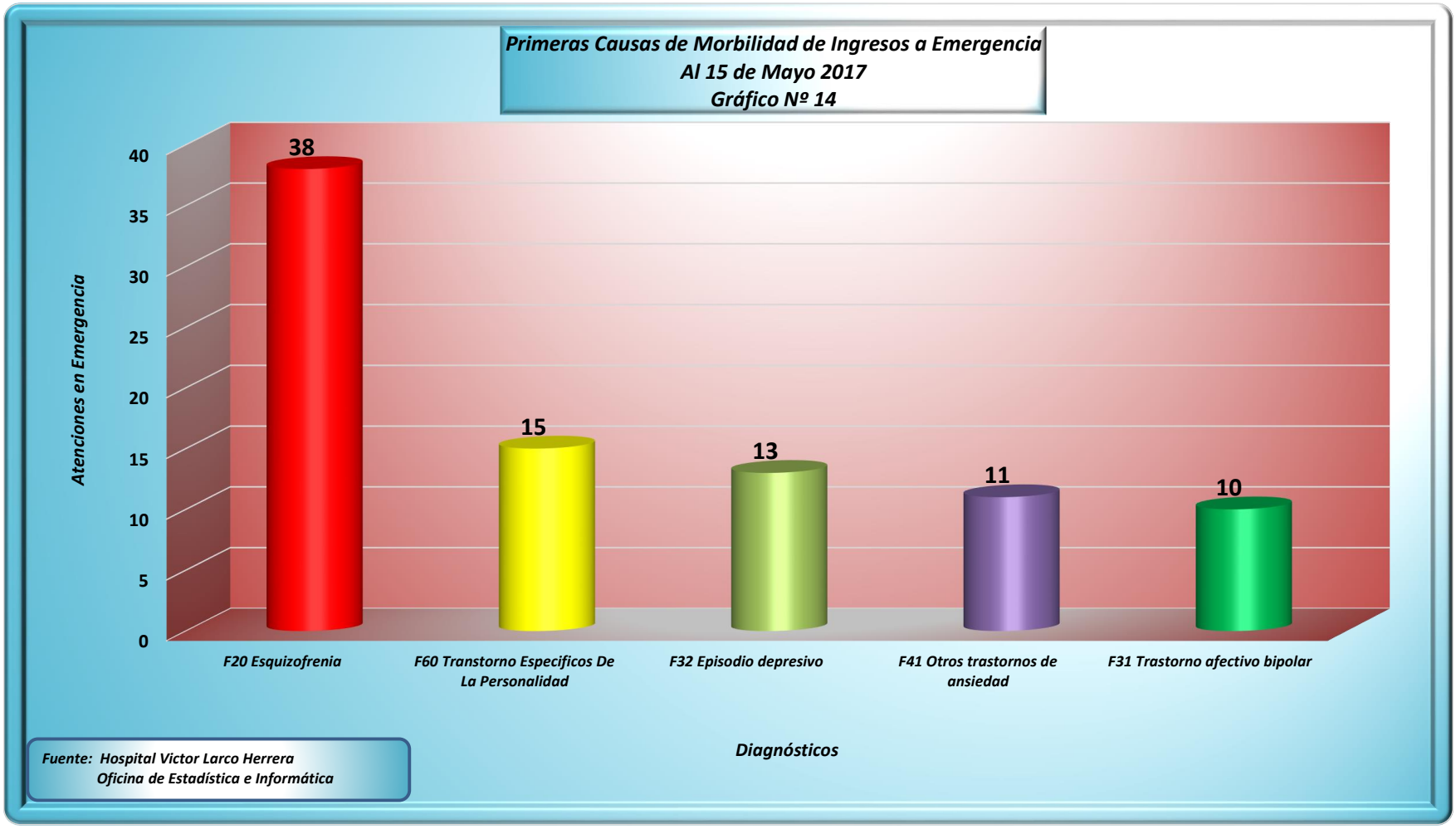

La primera causa de morbilidad en el servicio de Emergencia en el mes de Mayo fue la esquizofrenia, luego Otros transtorno especificos de la Personalidad y Episodios depresivo en tercer lugar Otros trastornos de ansiedad y finalmente otros trastornos bipolar .

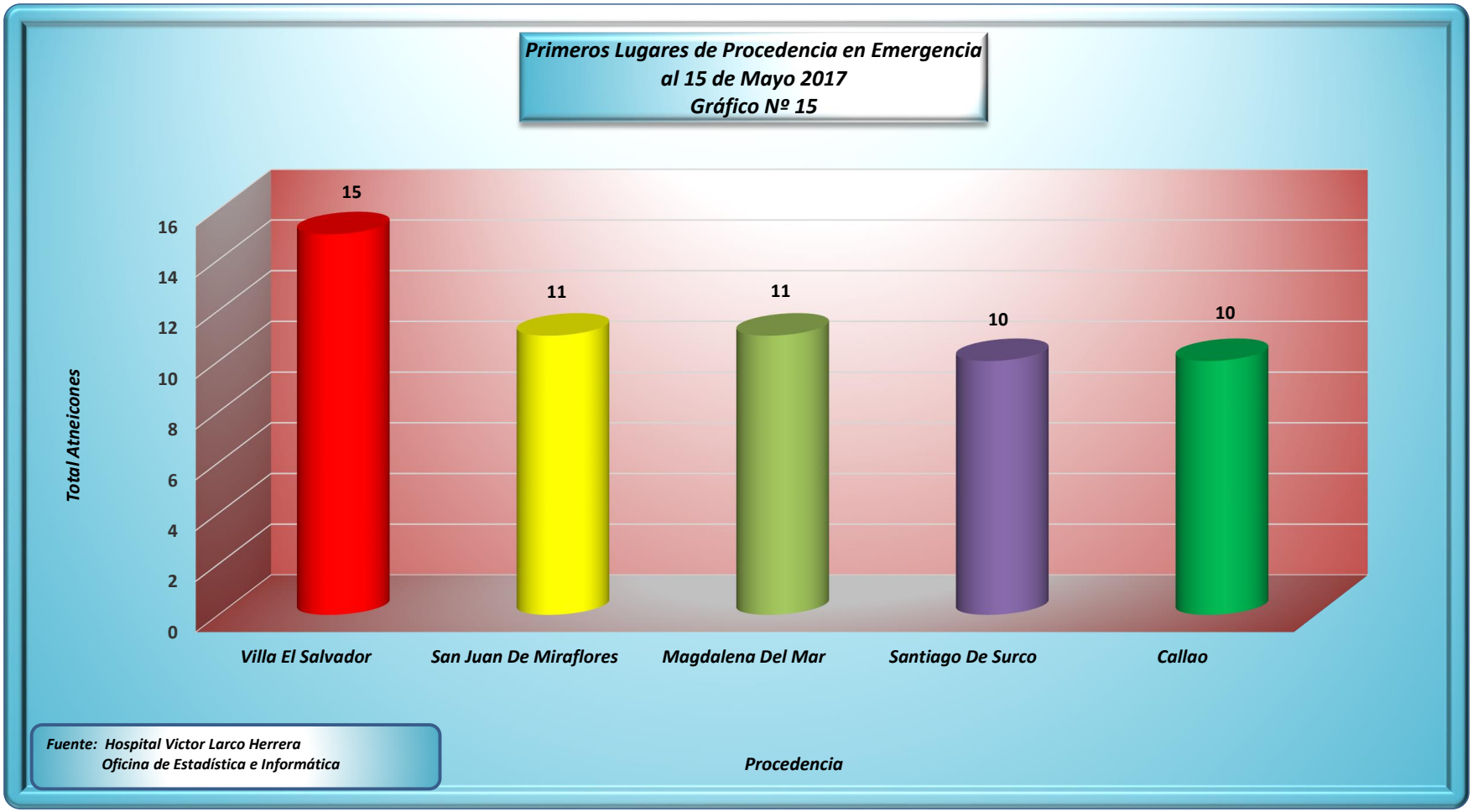

Los pacientes que acudieron al servicio de emergencia en en la quincena de Mayo procedieron en primer lugar de Villa El Salvador, San Juan de Miraflores , Magdalena del Mar y Santiago de Surco y finalmente Callao.

Ingreso por Emergencia por Estado Civil y por Sexo al 15 Mayo 2017
Gráfico Nº 16

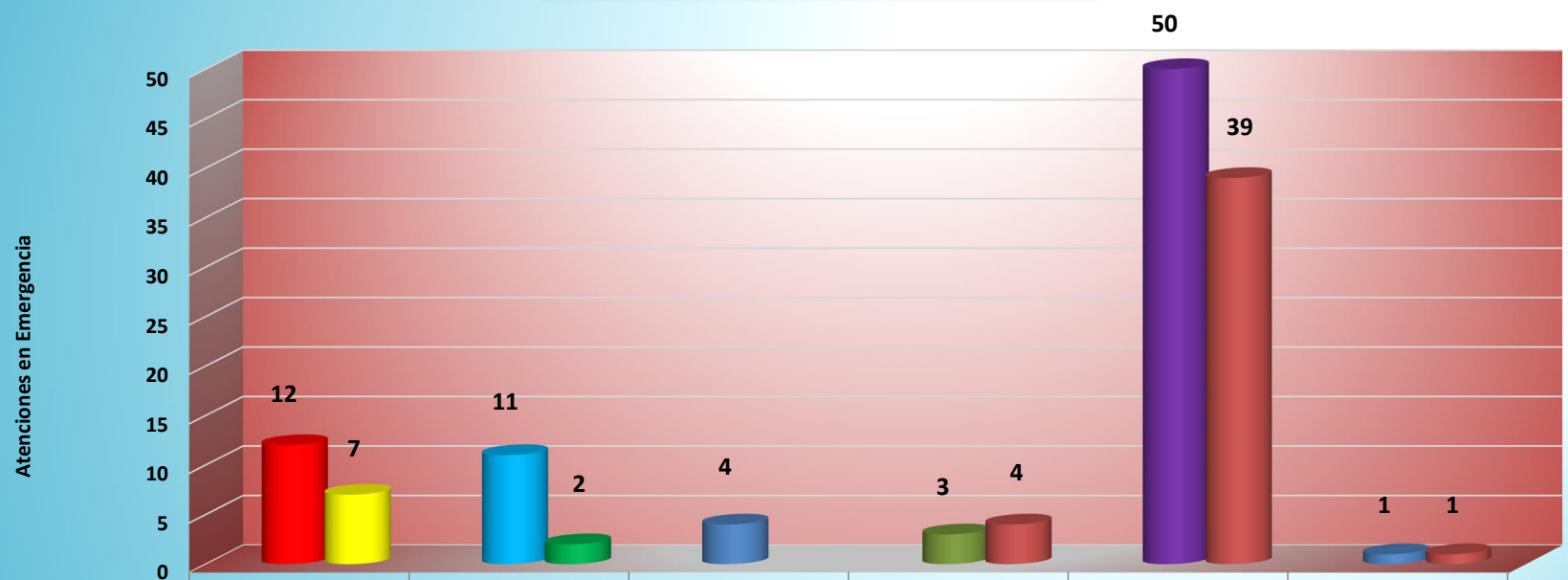

	CASADO(A)	CONVIVIENTE	DIVIORCIADO(A)	NO REPORTA	SOLTERO(A)	VIUDO(A)
Femenino	12	11	4	3	50	1
Masculino	7	2		4	39	1

Estado Civil

Fuente: Hospital Victor Larco Herrera
Oficina de Estadística e Informática

En este gráfico se aprecia que en la quincena de Mayo acudieron una mayor cantidad de pacientes solteros de ambos sexos al servicio de emergencia del HVLH. Es interesante observar que acuden más mujeres solteras y casadas en contraste con los varones.

Ingresos a Emergencia por Sexo
al 15 de Mayo 2017
Gráfico Nº 17

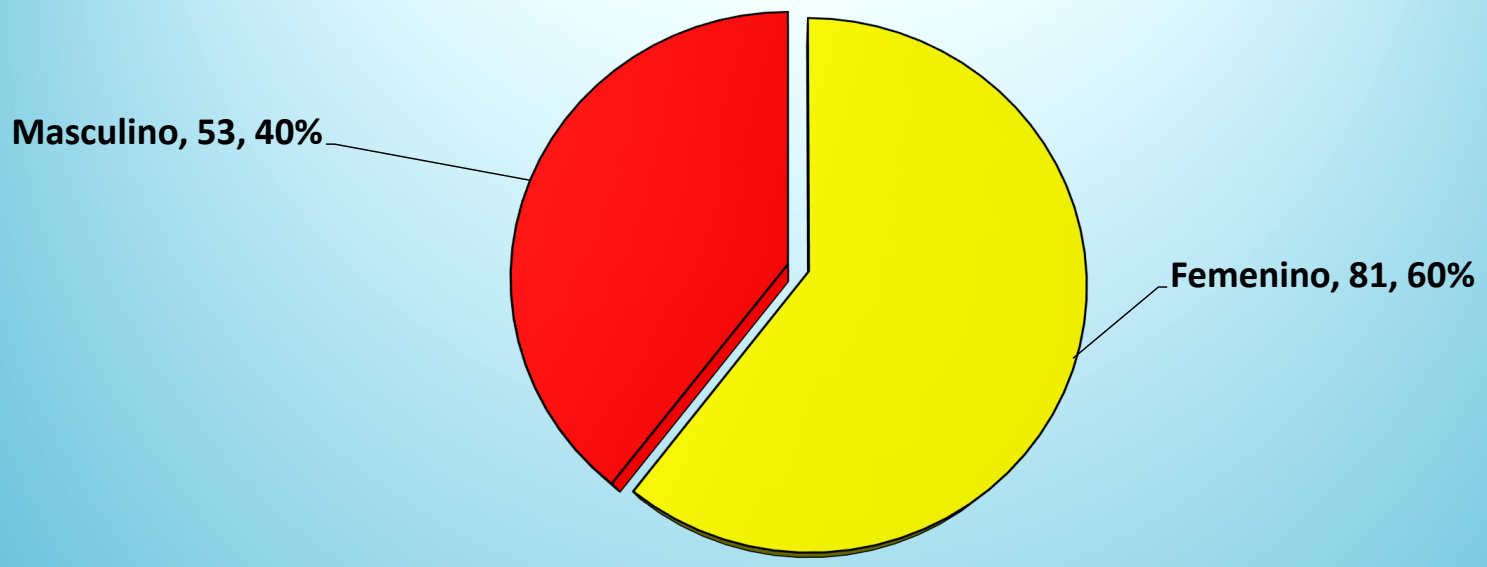

Fuente: Hospital Victor Larco Herrera
Oficina de Estadística e Informática

Se aprecia un porcentaje ligeramente mayor de atenciones de Mujeres en el servicio de emergencia durante la quincena de Mayo del 2017.

empo de Permanencia en Emergencia - por Sexo
al 15 de Mayo 2017
Gráfica Nº 18

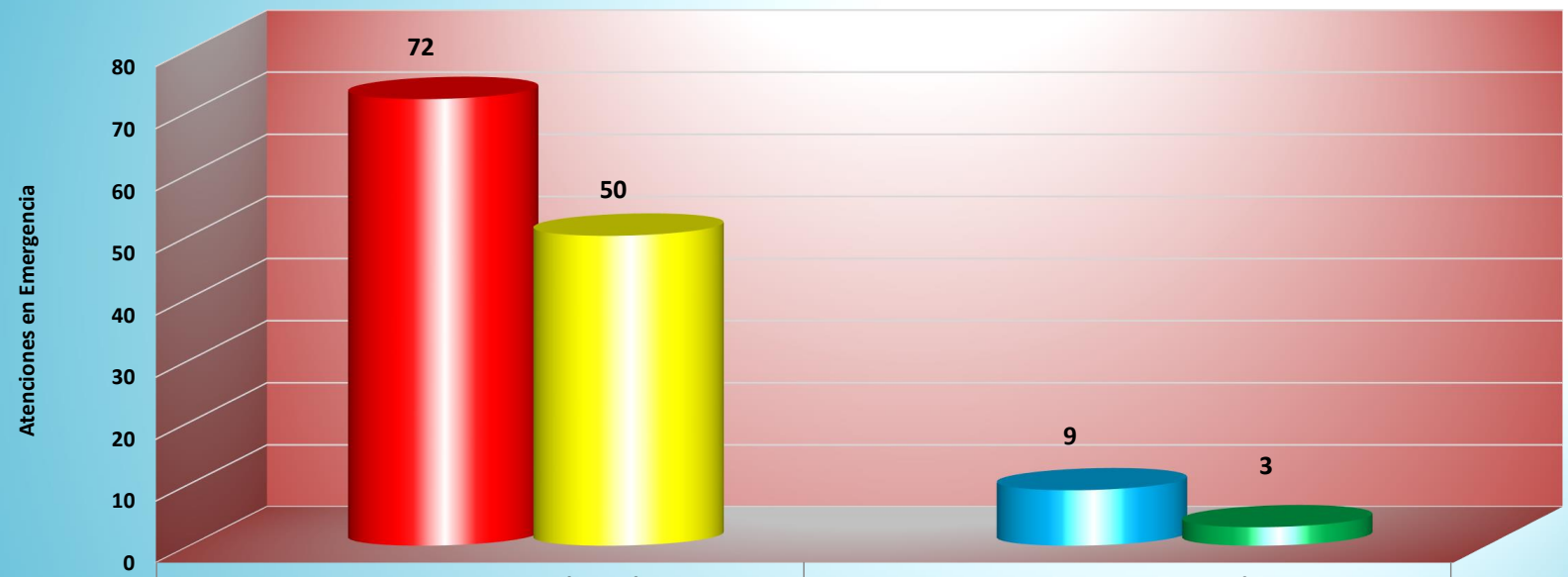

	Permanencia menor o igual a 24 horas	Permanencia mayor a 24 horas
Femenino	72	9
Masculino	50	3

Fuente: Hospital Victor Larco Herrera
Oficina de Estadística e Informática

Tiempo de Permanencia

En este gráfico se observa que en la quincena de Mayo, la mayoría de pacientes (122) tuvieron una estancia menor o igual a 24 horas, es decir su crisis se resuelve el mismo día de la atención, tanto de varones como de mujeres. Se observa también que 12 pacientes con un tiempo de permanencia mayor a 24 horas en ambos generos.

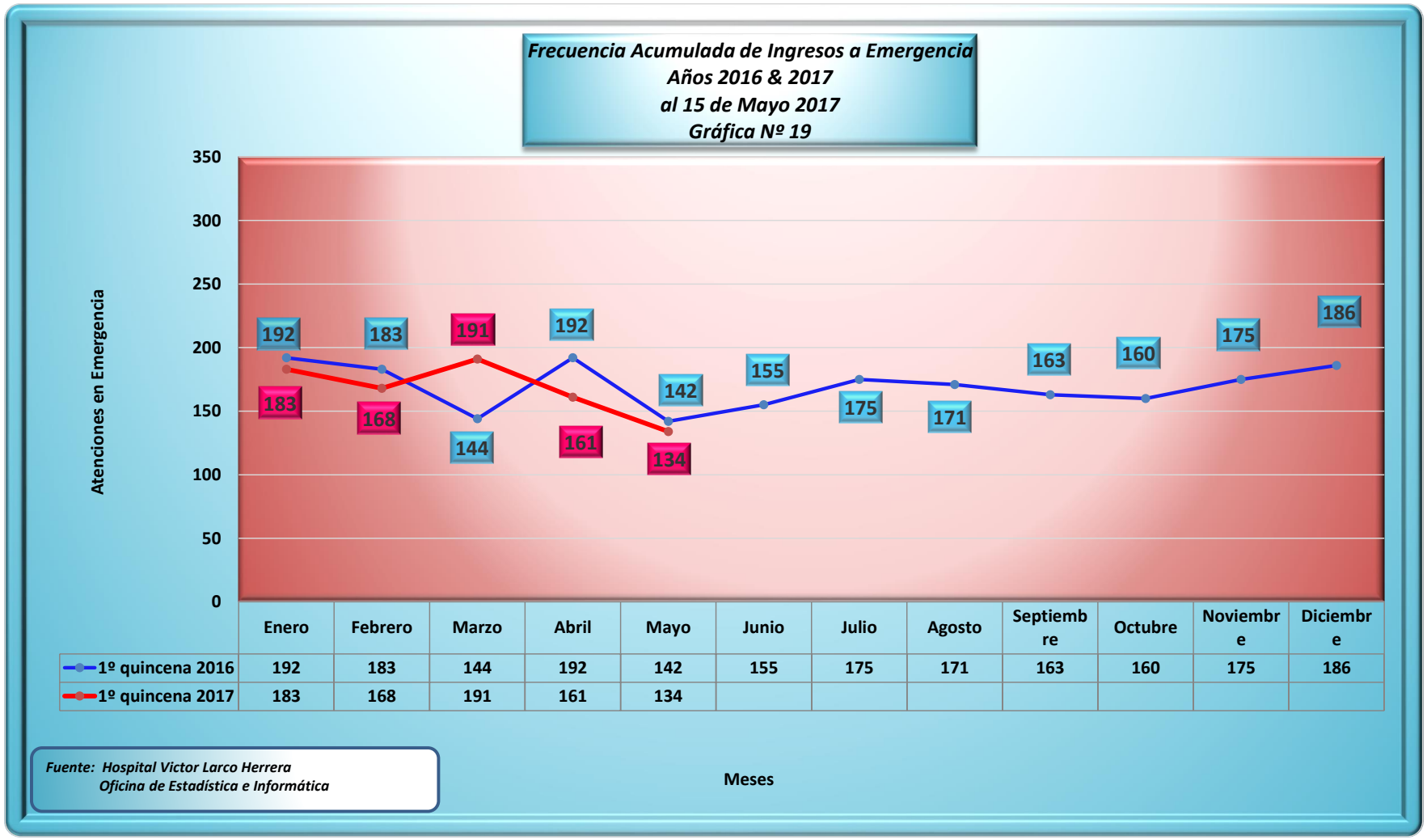

	Enero	Febrero	Marzo	Abril	Mayo	Junio	Julio	Agosto	Septiembre	Octubre	Noviembre	Diciembre
1º quincena 2016	192	183	144	192	142	155	175	171	163	160	175	186
1º quincena 2017	183	168	191	161	134							

Este gráfico nos muestra la Frecuencia Acumulada de Ingresos a Emergencia. Si comparamos con la quincena de Mayo del 2016 (142 ingresos), en la quincena de Mayo de 2017 se produjeron la cantidad de 134 ingresos,. Esta cifra puede variar durante los periodos

Distribución de Morbilidad por Ingresos a Pabellones al 15 de Mayo 2017
Gráfico Nº 20

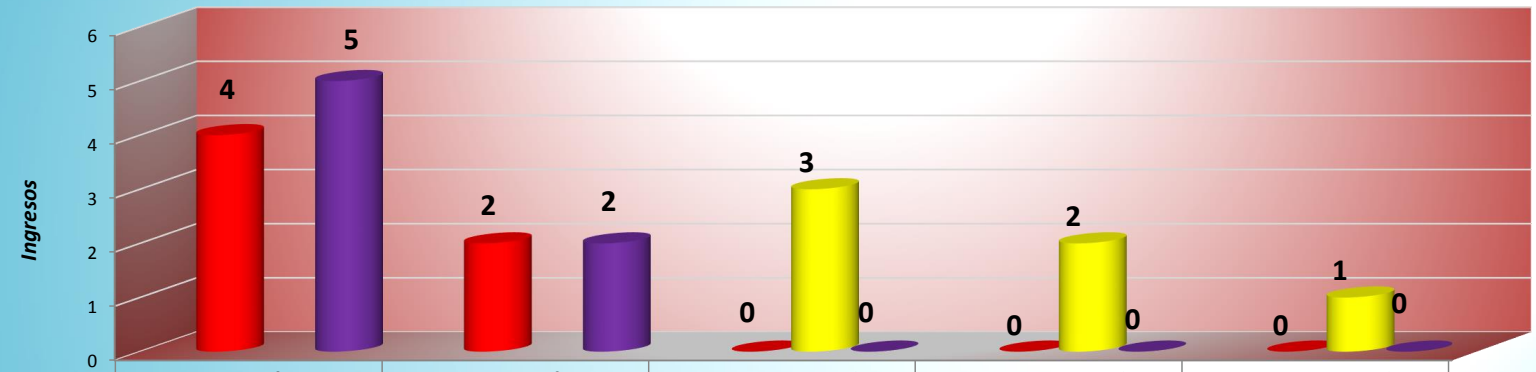

	F20 Esquizofrenia	F31 Trastorno afectivo bipolar	F19 Trastornos mentales y del comportamiento debidos al consumo de múltiples drogas o de otras sustancias psicotropas.	F10 Trastornos mentales y del comportamiento debidos al uso de alcohol	F14 Trastornos mentales y del comportamiento debidos al consumo de cocaína.
Pabellón 1	4	2	0	0	0
Pabellón 18			3	2	1
Pabellón 20	5	2	0	0	0

Fuente: Hospital Victor Larco Herrera
Oficina de Estadística e Informática

Diagnósticos

En la presenta grafica se puede apreciar NUEVE ingresos a los pabellones (1 y 20) con Esquizofrenia, CUATRO ingresos con Transtorno afectivo bipolar, TRES ingresos con transtorno mentales y del comportamiento debidos al consumo de multiples de drogas ingresos al pabellon (18), DOS ingresos al pabellon 18 con transtorno mentales y del comportamiento debido al uso de consumo de alcohol, y UNO al pabellon 18 por transtorno mentales y del comportamiento debido al consumo de cocaina.

Grado de Educación en Hospitalización a Pabellones
al 15 de Mayo 2017
Gráfico Nº 21

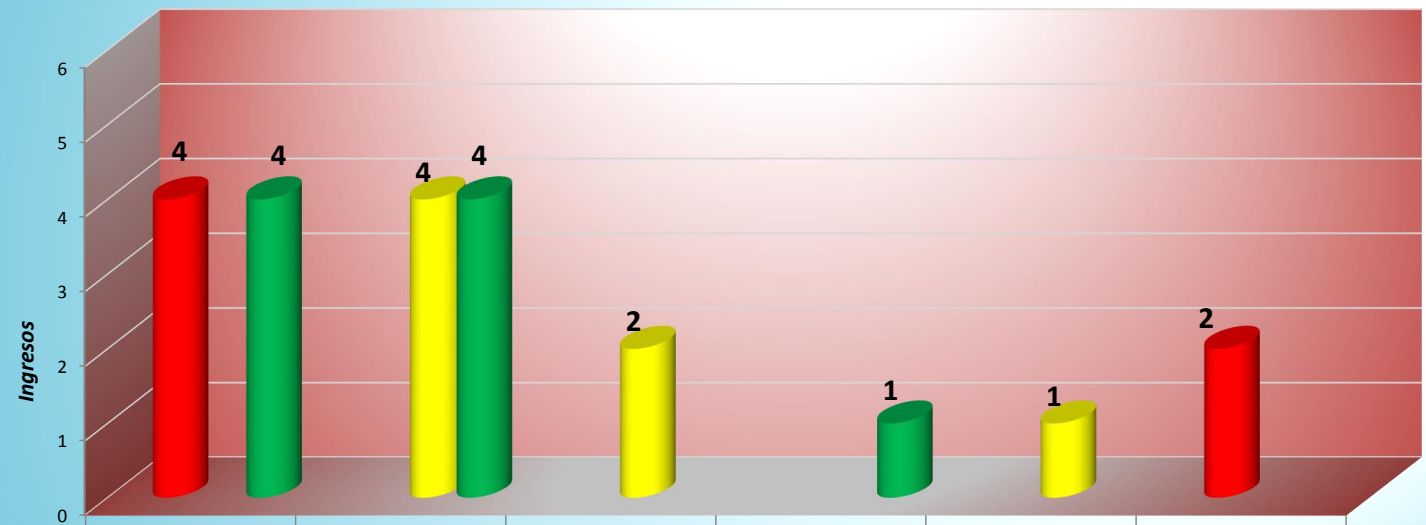

	Secundaria Completa	Secundaria Incompleta	Sup.Tec.Completa	Sup.Tec.Incompleta	Universitaria Completa	Universitaria Incompleta
Pabellón 1	4					2
Pabellón 18		4	2		1	
Pabellón 20	4	4		1		

Grado de Instrucción

Fuente: Hospital Victor Larco Herrera
Oficina de Estadística e Informática

La distribucion de los ingresos de pacientes a los diversos pabellones 1, 18 y 20, en el la quincena de Mayo, se registra un mayor ingreso de pacientes con secundaria completa.

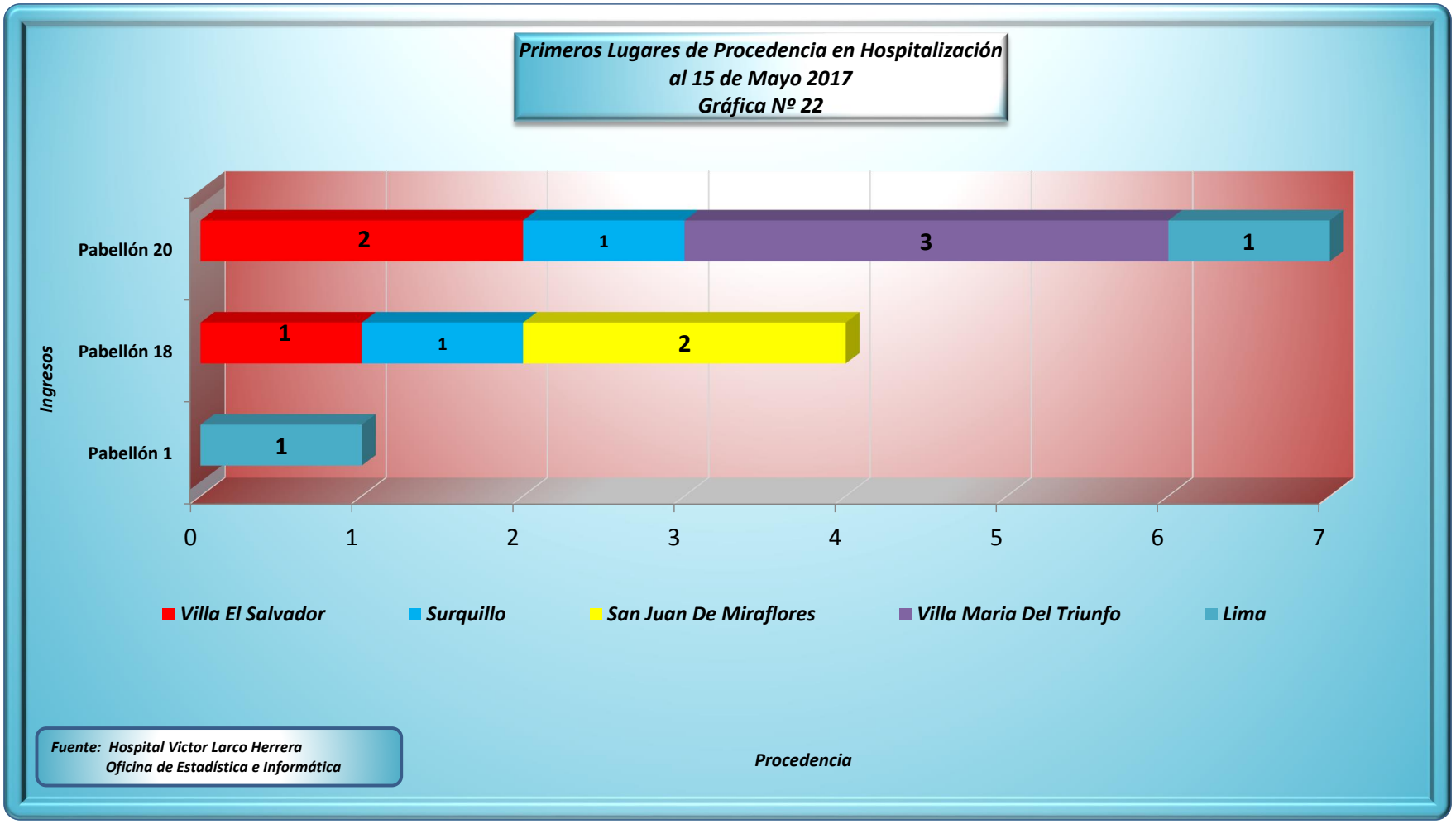

La mayor cantidad de ingresos a Hospitalizacion se produjo hacia el pabellon 20 y 1 con 10 ingresos, en contraste con el pabellon 18 respectivamente.

Hospitalización por Categoría Socio Económico
al 15 de Mayo 2017
Gráfico Nº 23

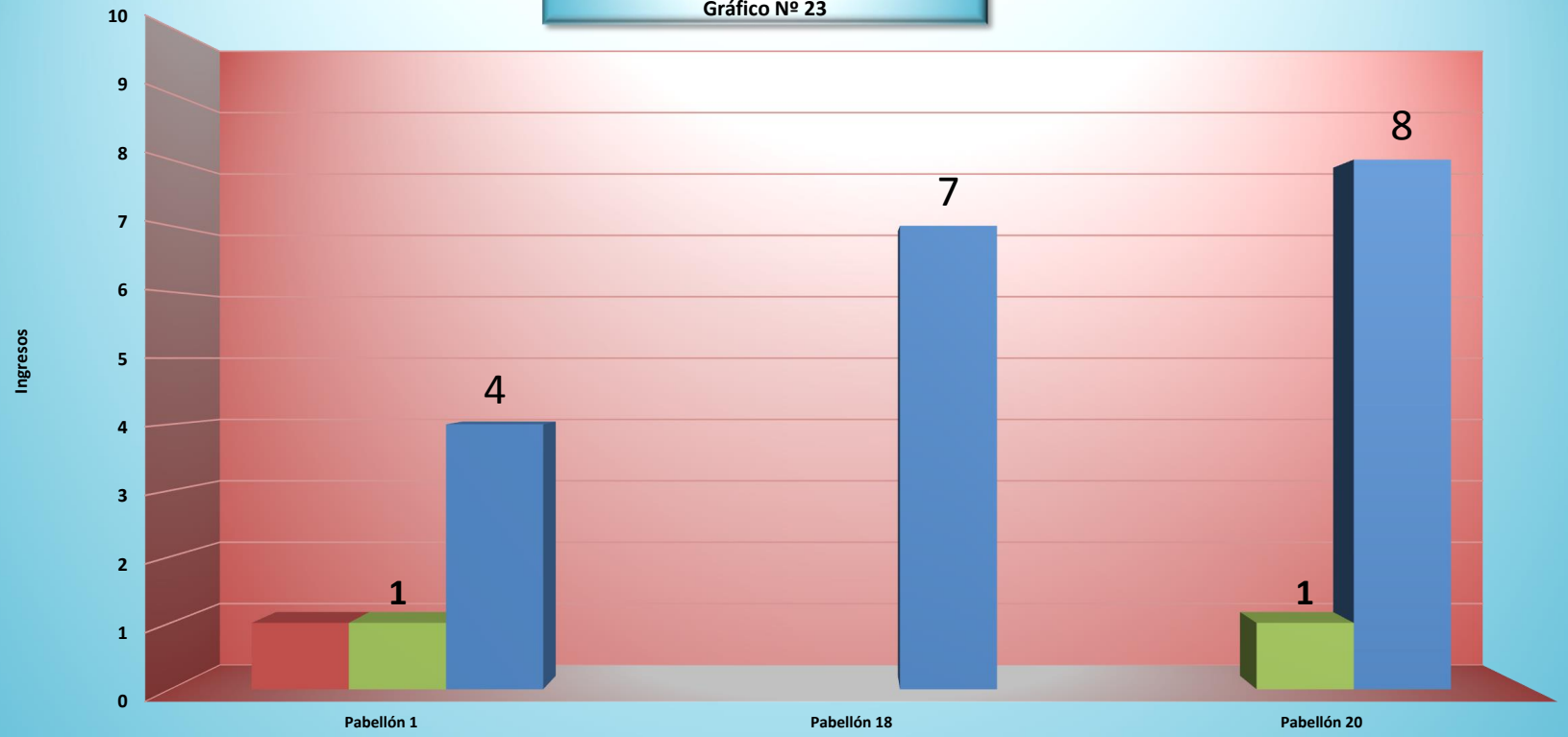

	Pabellón 1	Pabellón 18	Pabellón 20
Categoria "A" Trae Medicina	1		
Categoria "C" Trae Medicina	1		1
Seguro Integral De Salud	4	7	8

Pabellones

Fuente: Hospital Victor Larco Herrera
Oficina de Estadística e Informática

En la quincena de Mayo, la mayoria de los pacientes hospitalizados en los pabellones 1, 18 y 20 son financiados por el SIS.

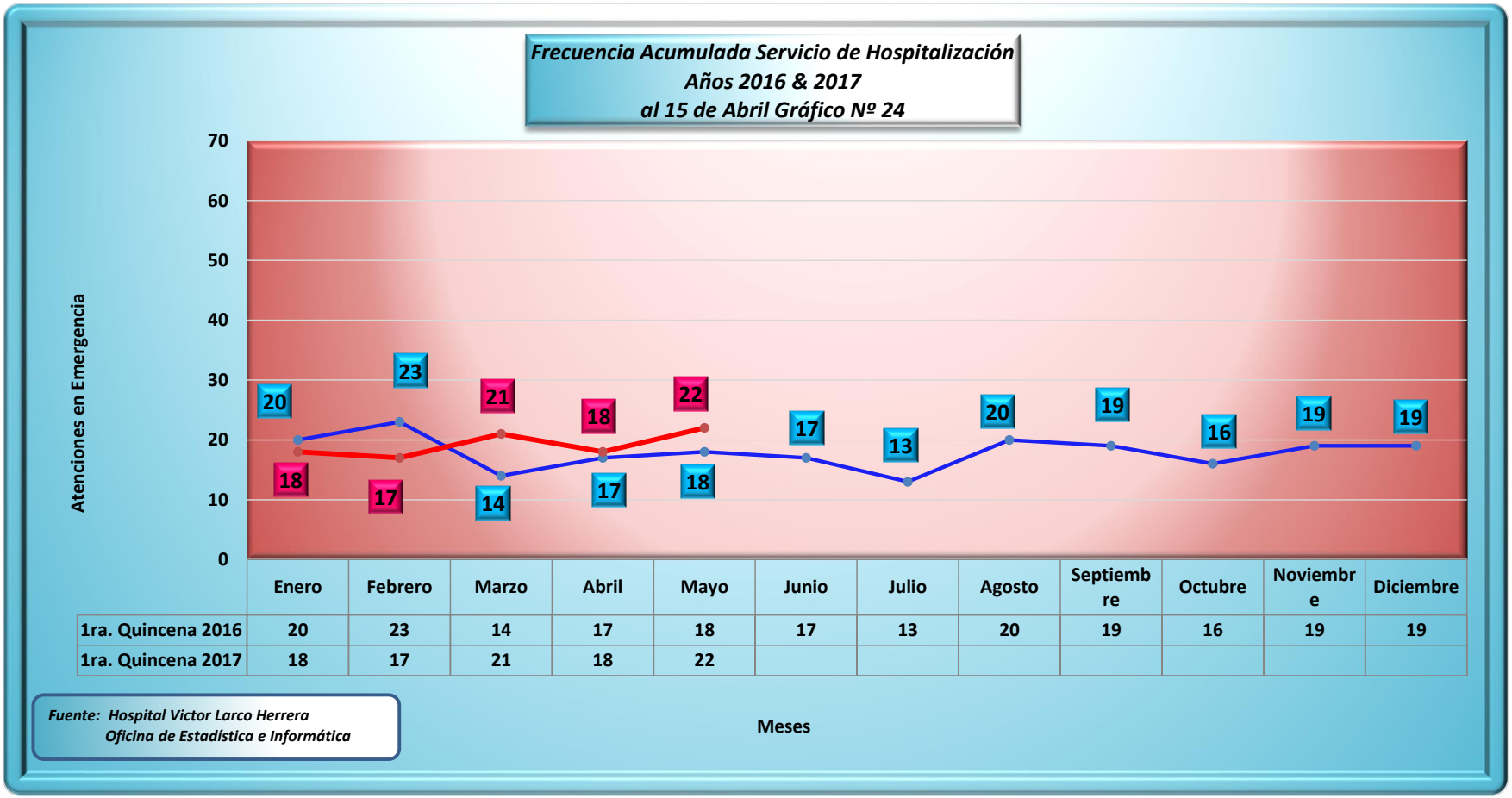

	Enero	Febrero	Marzo	Abril	Mayo	Junio	Julio	Agosto	Septiembre	Octubre	Noviembre	Diciembre
1ra. Quincena 2016	20	23	14	17	18	17	13	20	19	16	19	19
1ra. Quincena 2017	18	17	21	18	22							

Este gráfico nos muestra la Frecuencia Acumulada en los Servicios de Hospitalización. El número de hospitalizaciones en la quincena de Mayo del 2016 fue de 18, de igual cantidad en la quincena de Mayo de este año es de 22.En general existe una tendencia a mantenerse el promedio de hospitalizaciones con una tendencia a disminuir.

Primero Lugares de Procedencia en Egresos Hospitalarios al 15 de Mayo 2017
Gráfico Nº 25

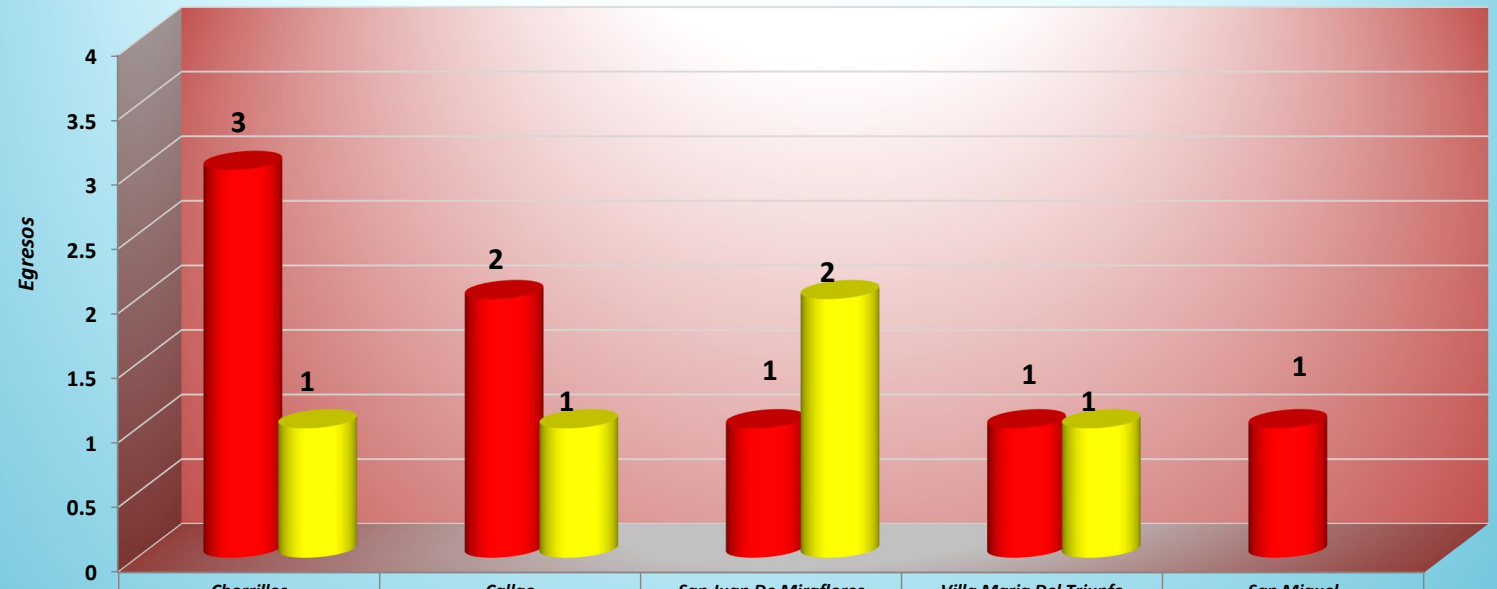

	Chorrillos	Callao	San Juan De Miraflores	Villa Maria Del Triunfo	San Miguel
Femenino	3	2	1	1	1
Masculino	1	1	2	1	

Fuente: Hospital Victor Larco Herrera
Oficina de Estadística e Informática

Procedencia

De acuerdo a las altas o egresos, los pacientes que retornaron a su lugar de procedencia, fueron en el caso de las Mujeres de Chorrillos, Callao, San Juan de Miraflores y en el caso de los varones Chorrillos, San Juan de Miraflores, y Villa Maria del Triunfo.

Primeras Causas de Morbilidad en Egresos Hospitalarios al 15 de Mayo 2017
Gráfico Nº 26

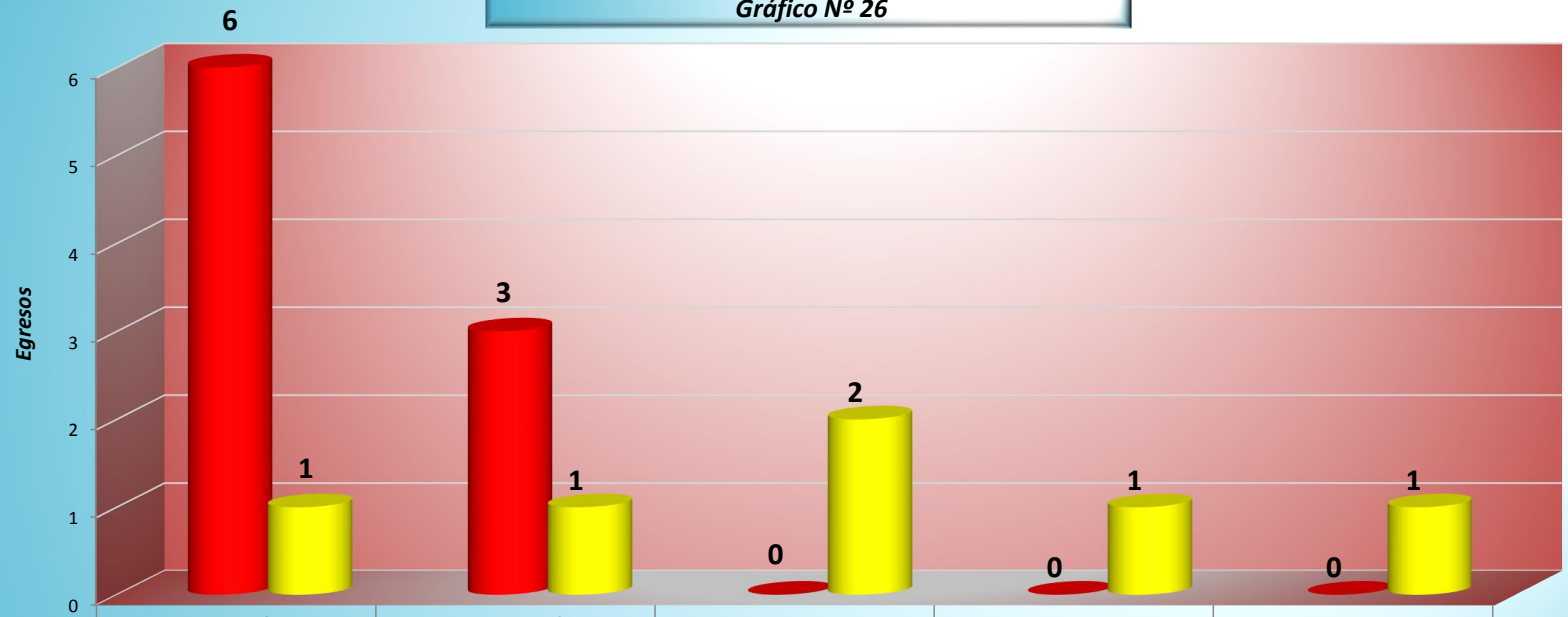

	F20 Esquizofrenia	F31 Trastorno afectivo bipolar	F19 Trastornos mentales y del comportamiento debidos al consumo de múltiples drogas o de otras sustancias psicotropas.	F70 Retraso mental leve.	F06 Otros trastornos mentales debidos a lesión o disfunción cerebral o a enfermedad somática
Femenino	6	3	0	0	0
Masculino	1	1	2	1	1

Diagnósticos

Fuente: Hospital Victor Larco Herrera
Oficina de Estadística e Informática

De acuerdo con los egresos hospitalarios, la primera causa de morbilidad durante la quincena de Mayo, fue SIETE casos de Esquizofrenia, luego CUATRO casos transtorno afectivo bipolar, DOS casos de transtorno mentales y del comportamiento debidos al consumo de multiples drogas, UNO Casos para retraso mental leve, UNO caso de transtorno mentales debido a lesion o disfuncion cerebral.

Egresos Hospitalarios por Pabellones y por Sexo
al 15 de Mayo 2017
Gráfico Nº 27

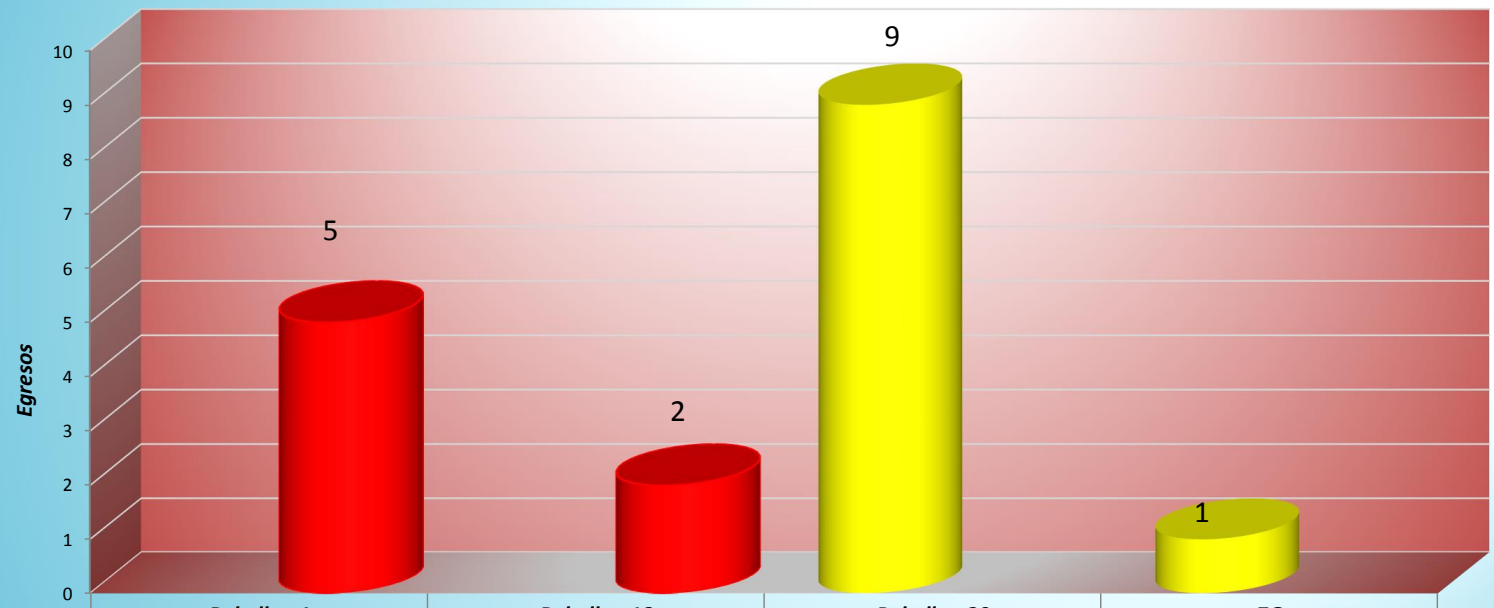

	Pabellon 1	Pabellon 18	Pabellon 20	7G
Femenino			9	1
Masculino	5	2		

Fuente: Hospital Victor Larco Herrera
Oficina de Estadística e Informática

Pabellones

Los egresos durante la quincena de Mayo del 2017 fueron NUEVE mujeres del pabellón 20, seguido del CINCO pacientes en el pabellon 1, DOS en el pabellón 18 .

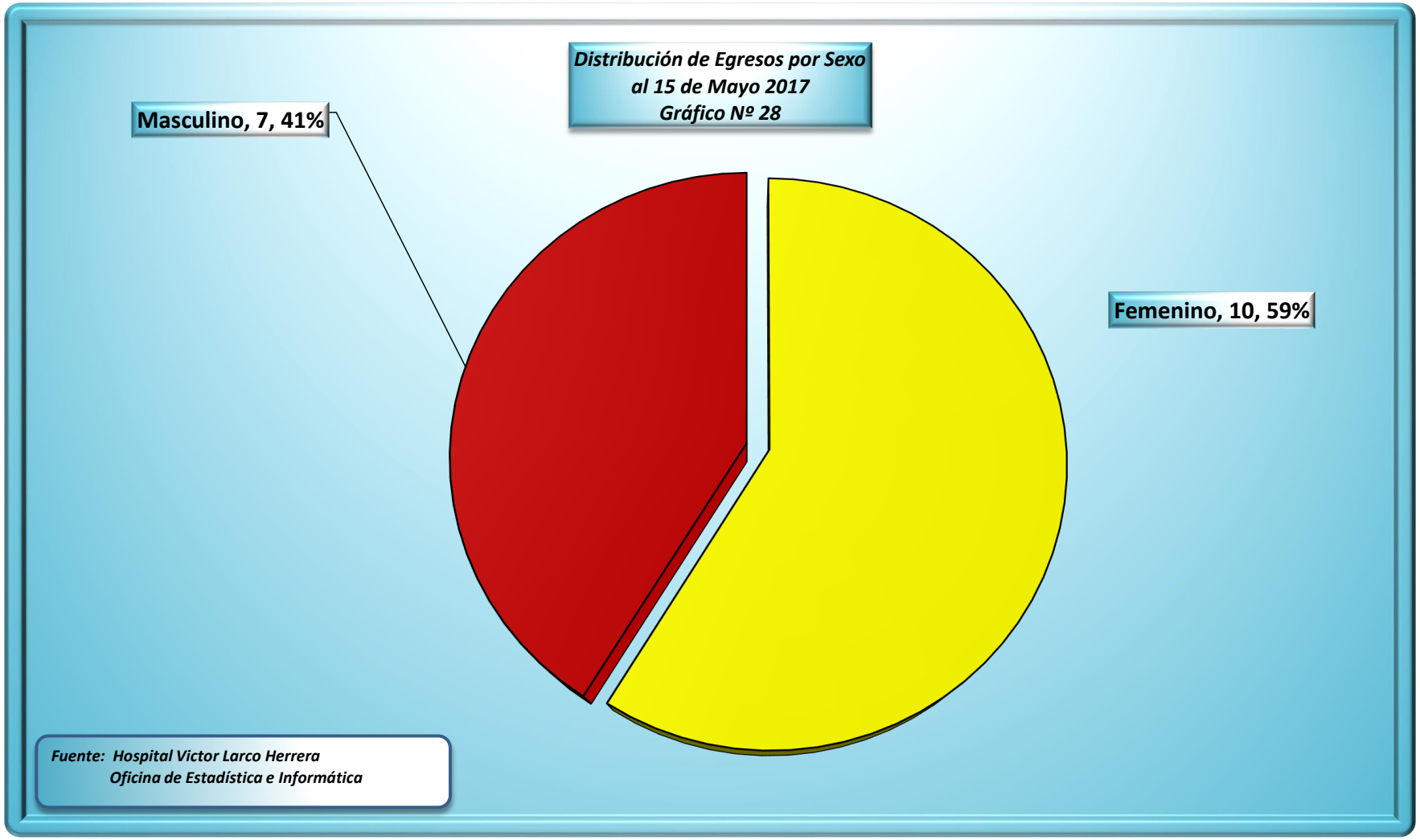

El porcentaje de egresos de los servicios de hospitalización durante la quincena de Mayo, según este gráfico proporcionado por la Oficina de Estadística e Informática es de 7 pacientes varones y 10 mujeres, 44 % y 59% para cada género respectivamente.

Numero de Egresos por Estancia y por Pabellones
al 15 de Mayo 2017
Gráfico Nº 29

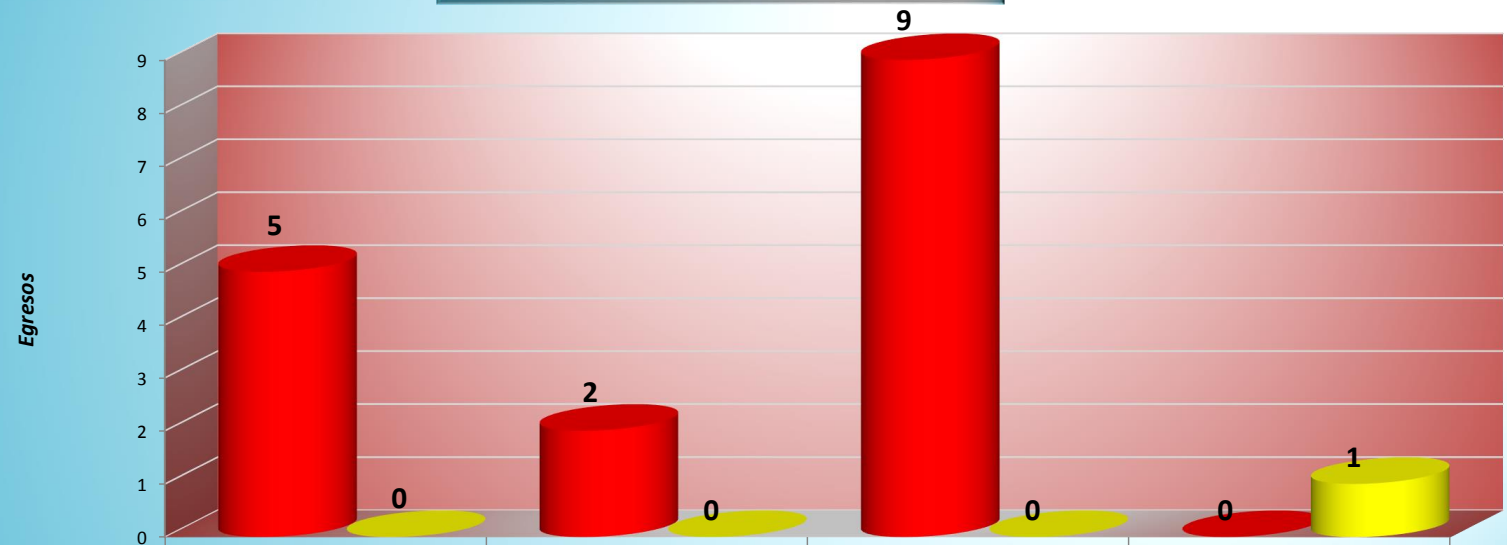

	Pabellón 1	Pabellón 18	Pabellon 20	7G
De 0 a 90 Días	5	2	9	0
De 91 a 180 Días	0	0	0	1

Pabellones

Fuente: Hospital Victor Larco Herrera
Oficina de Estadística e Informática

Este gráfico muestra que la mayor cantidad de egresos hospitalarios durante la quincena de Mayo tuvieron una estancia entre 0 y 90 días (Pabellones 1, 18 y 20). UNO egreso del Pabellon 7G tuvieron una estancia entre 91 a 180 dias.

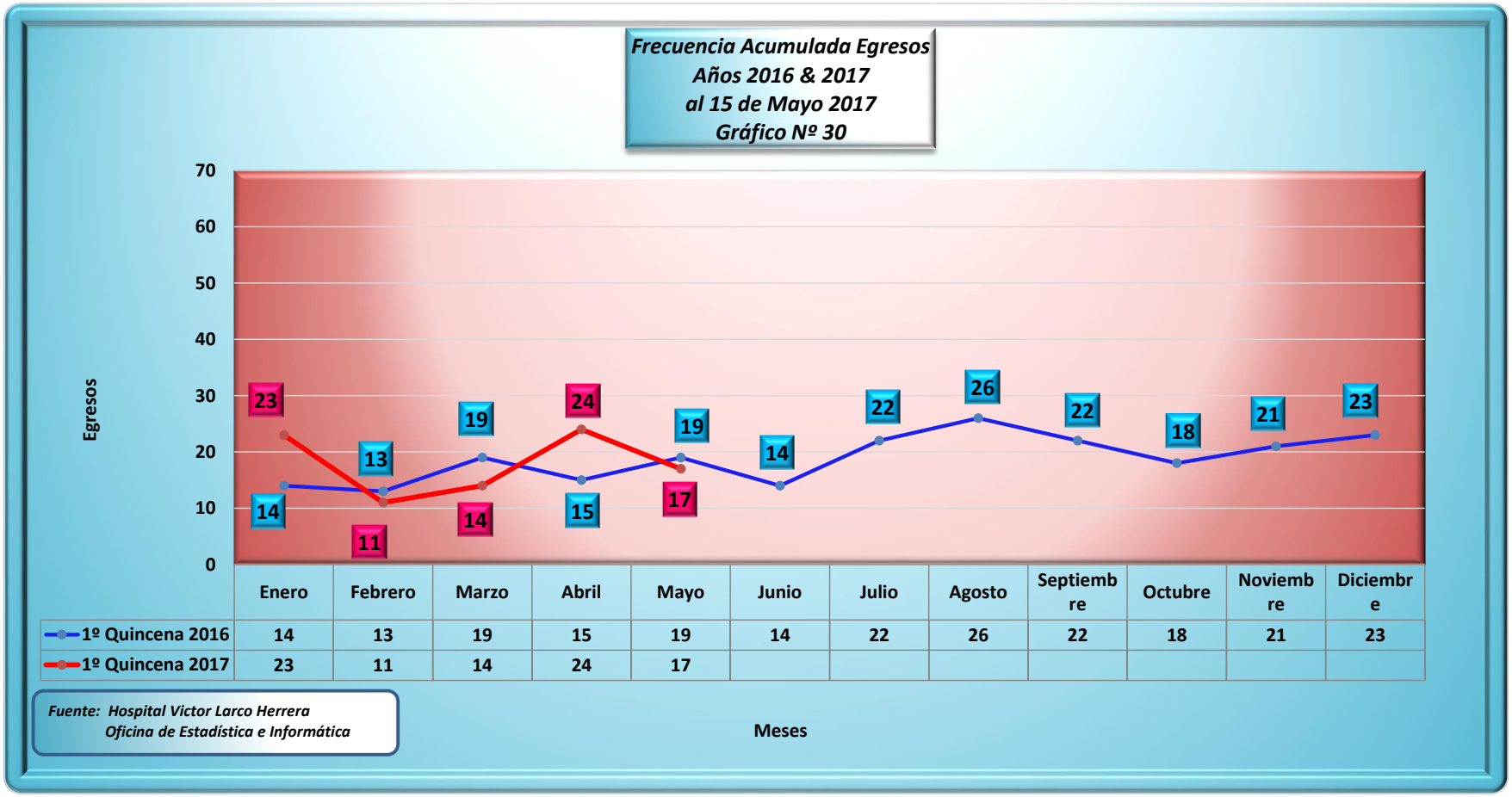

	Enero	Febrero	Marzo	Abril	Mayo	Junio	Julio	Agosto	Septiembre	Octubre	Noviembre	Diciembre
1º Quincena 2016	14	13	19	15	19	14	22	26	22	18	21	23
1º Quincena 2017	23	11	14	24	17							

Esta gráfica nos muestra la cantidad de Egresos de los Servicios de Hospitalización, mes a mes. En la quincena de Mayo del 2016 se produjeron 19 Egresos mientras que en Mayo del 2017 se produjeron 17 Egresos.