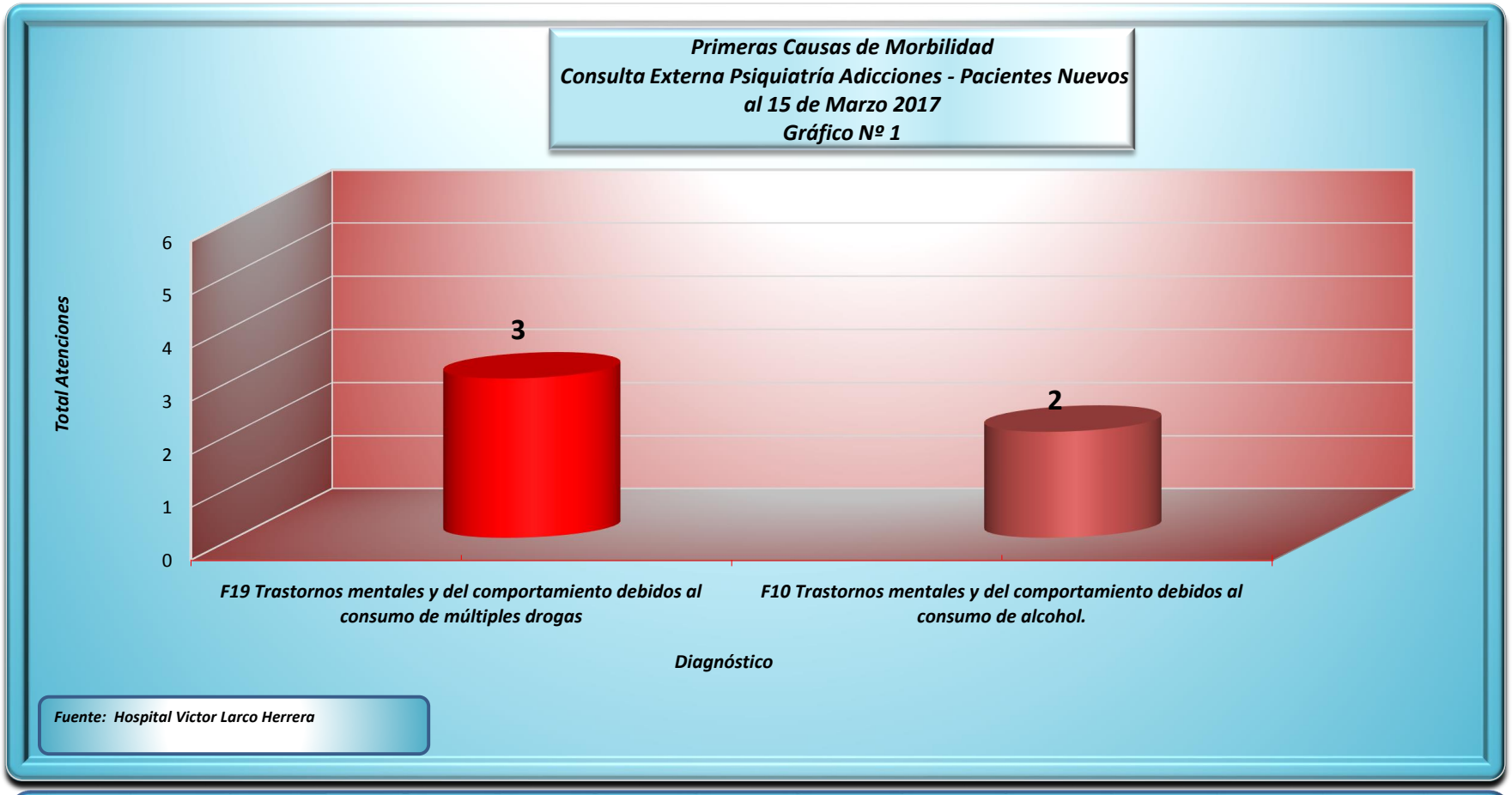

En este gráfico podemos observar que en el Servicio de Adicciones de Consulta Externa en la quincena de Marzo se presentó TRES casos nuevos Trastornos mentales y del comportamiento debidos al consumo de multiples drogas, luego DOS casos de transtorno mentales debido al consumo de alcohol.

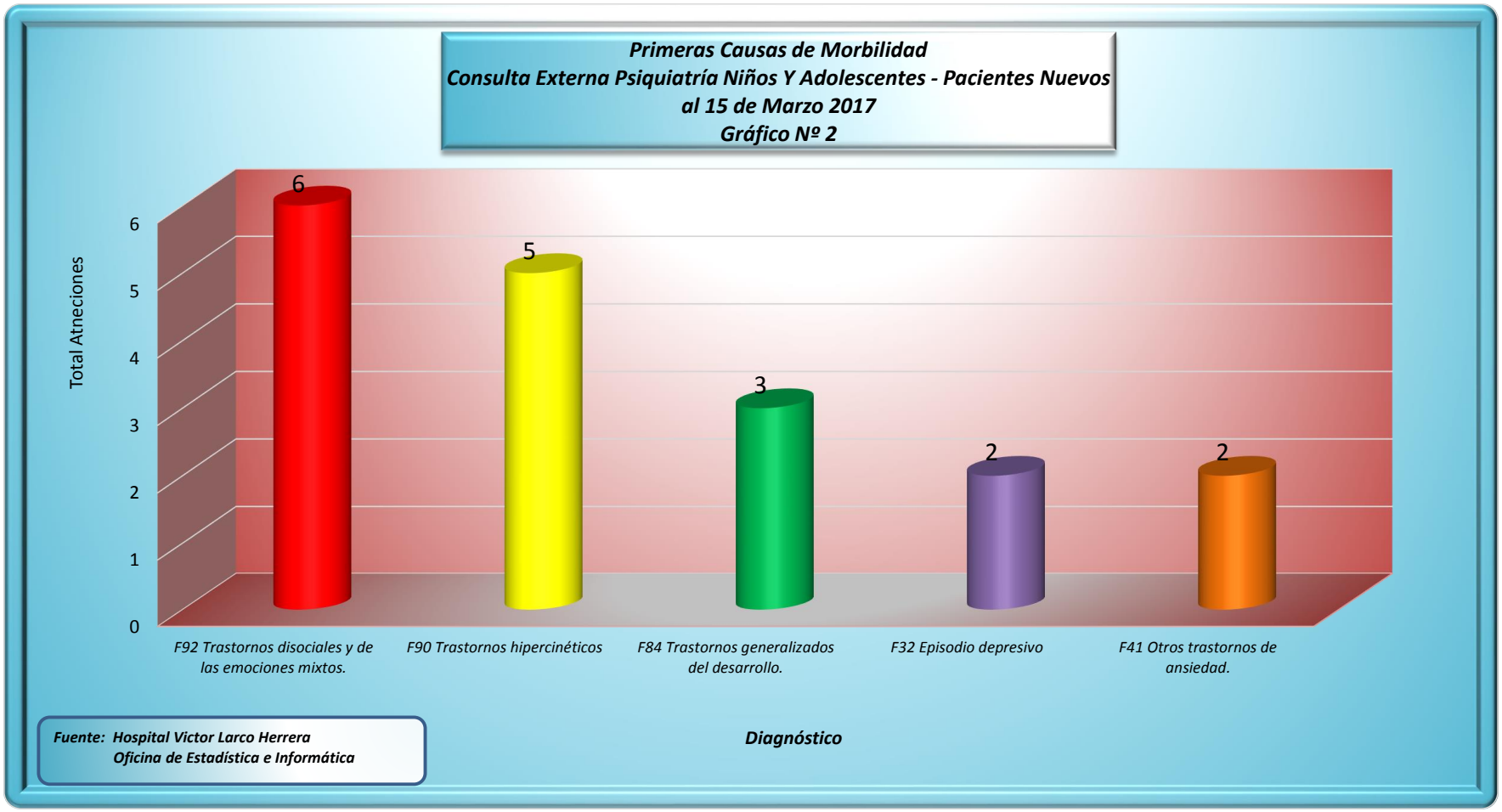

En este gráfico podemos observar que en el Servicio de Adicciones de Consulta Externa en la quincena de Marzo se presentaron 06 casos nuevos de Trastornos disociales y de las emociones mixtas, seguido de 5 casos nuevos de transtornos hipercineticos, seguido de 3 casos de transtorno generalizados del desarrollo, 2 casos de episodio depresivo y finalmente 2 casos nuevos de transtorno de ansiedad.

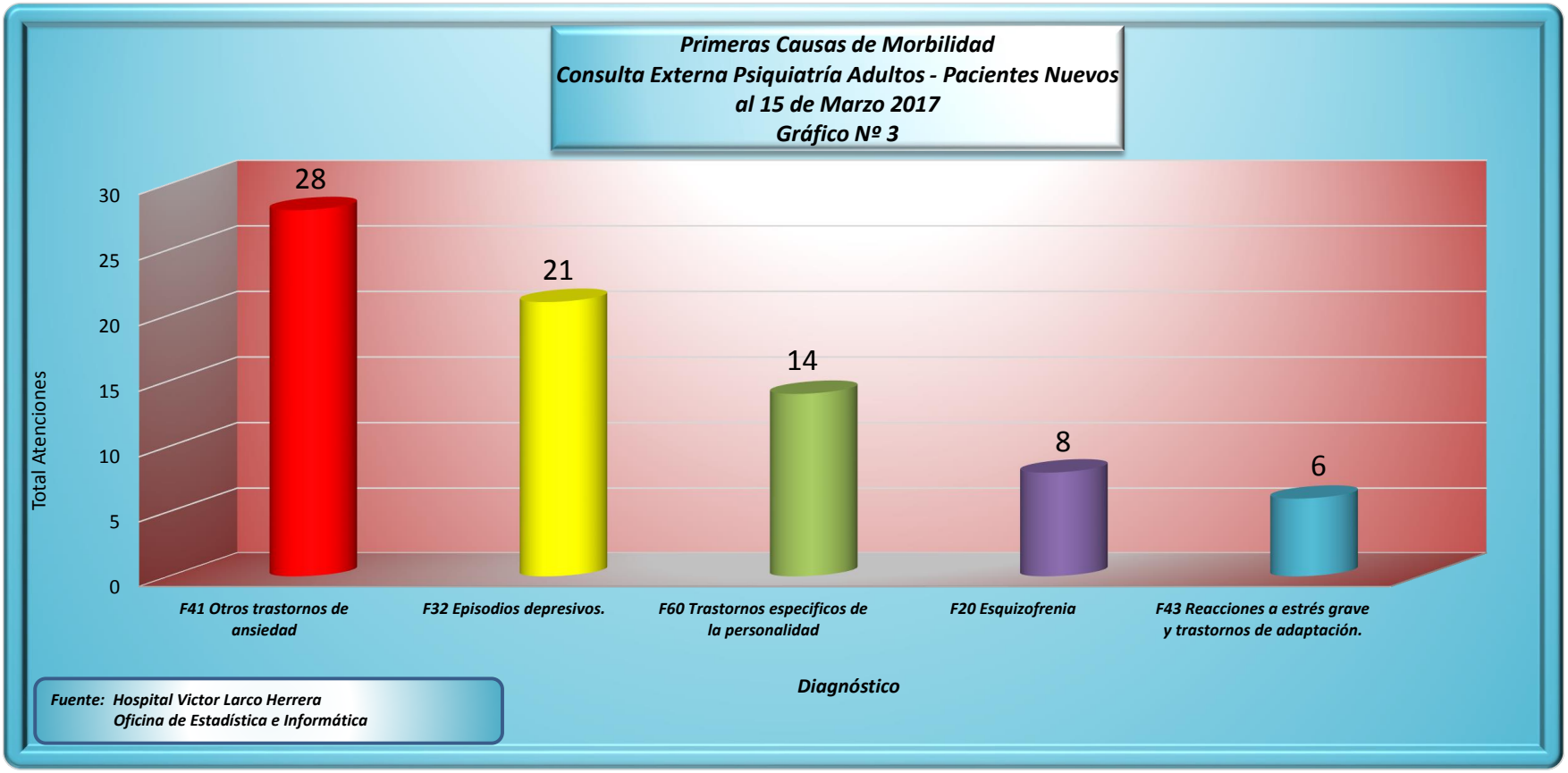

En Consulta Externa psiquiatria Adultos, se observa que se presentaron, 28 casos de trastornos de ansiedad , seguido de 21 casos de episodios depresivos, 14 casos de transtorno especificos de la personalidad, 8 casos de esquizofrenia y 6 casos de transtornos de reacciones a estres grave y transtorno de adaptacion.

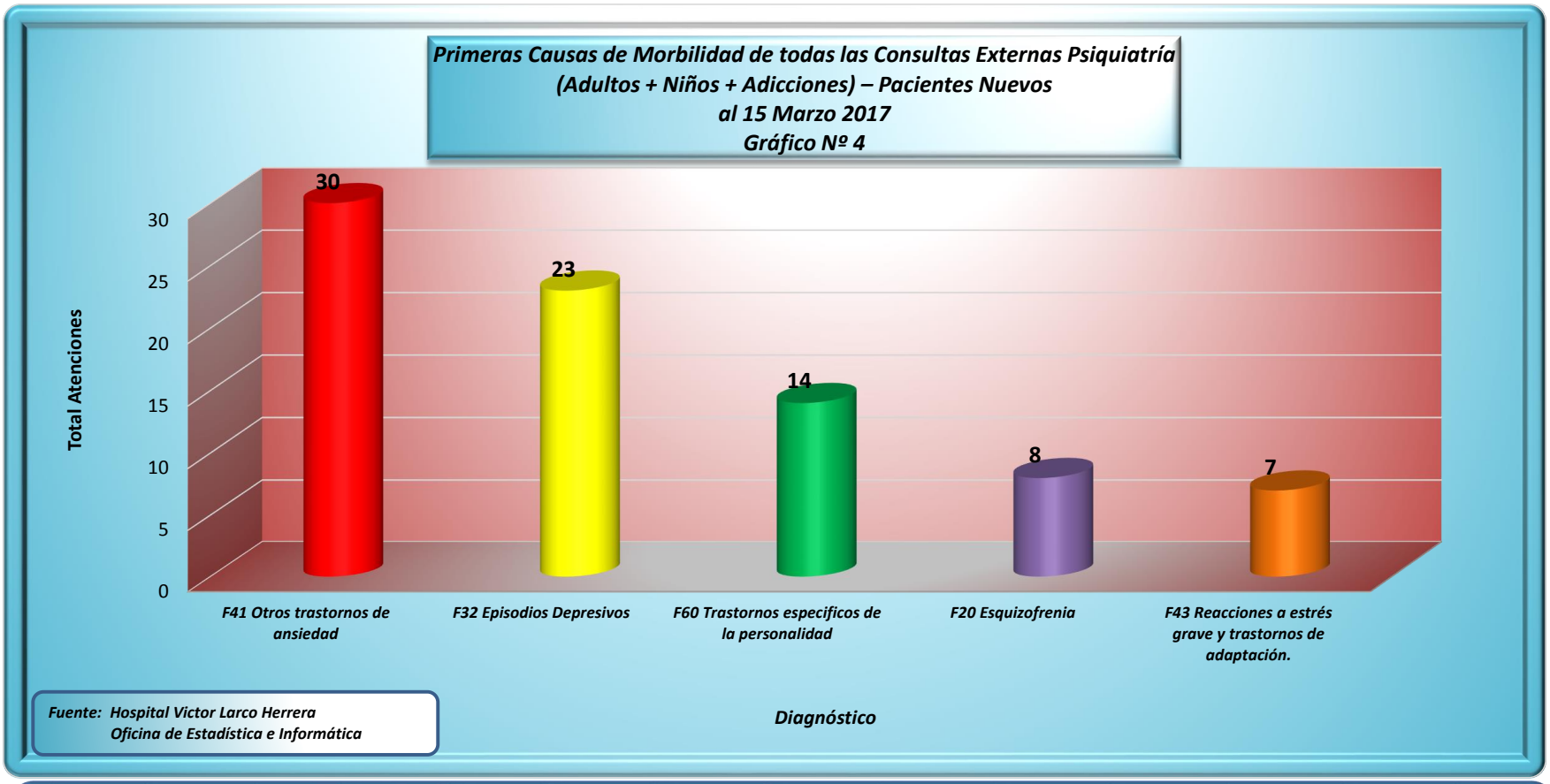

En la presente gráfica de la quincena mes de Marzo se observa que en primer lugar aparece, 30 casos nuevos de otros transtornos de ansiedad, 23 casos de Otros trastornos depresivos, seguido de 14 casos nuevos de transtorno de especificos de la personalidad, 8 casos nuevos de esquizofrenia y finalmente seguido de 08 casos nuevos de transtornos grave y transtorno de adaptacion.

Consulta Externas Psiquiatría Adicciones - Condición Por Sexo
al 15 de Marzo 2017
Gráfico Nº 5

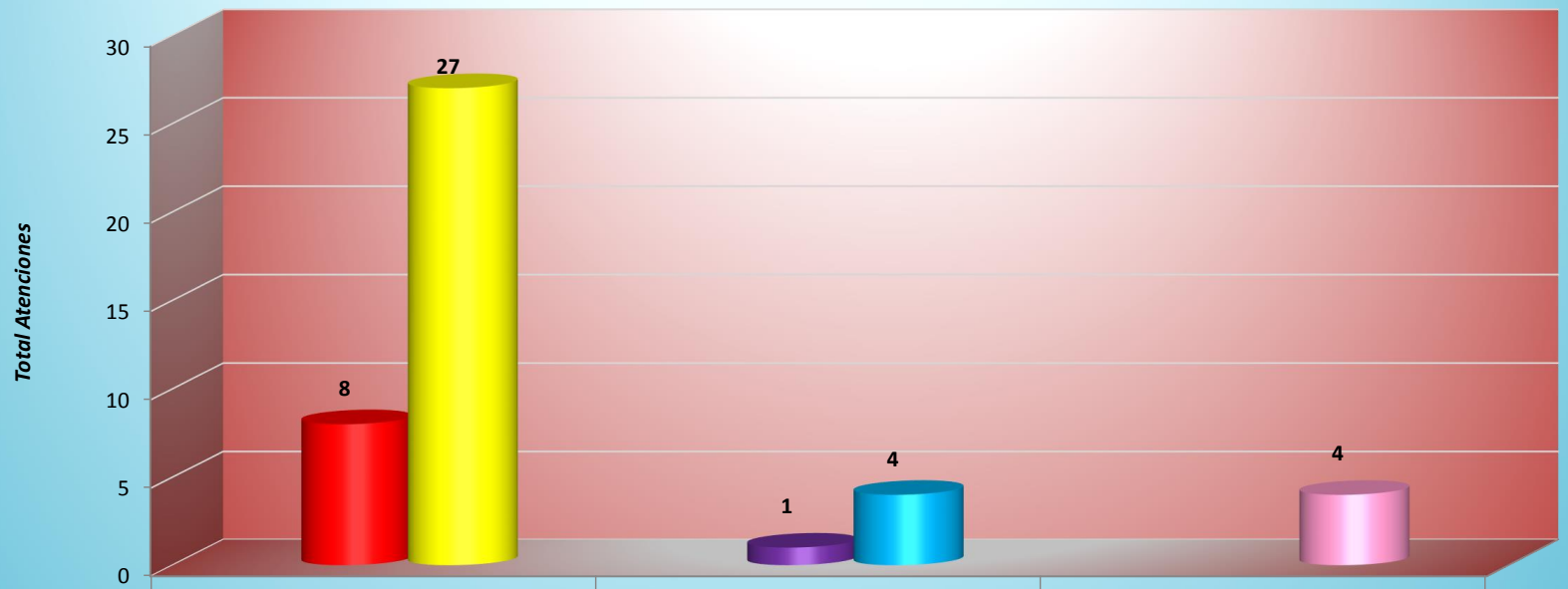

	Continuadores	Nuevos	Reingreso
Femenino	8	1	
Masculino	27	4	4

Condición

Fuente: Hospital Victor Larco Herrera
Oficina de Estadística e Informática

En el caso de la consulta externa de psiquiatría de Adicciones, se aprecia en la quincena de Marzo, una mayor cantidad de varones atendidos, reingresos y asi como en nuevos.

Consulta Externas Psiquiatría Niños y Adolescentes por Condición, según Sexo
al 15 de Marzo 2017
Gráfico Nº 6

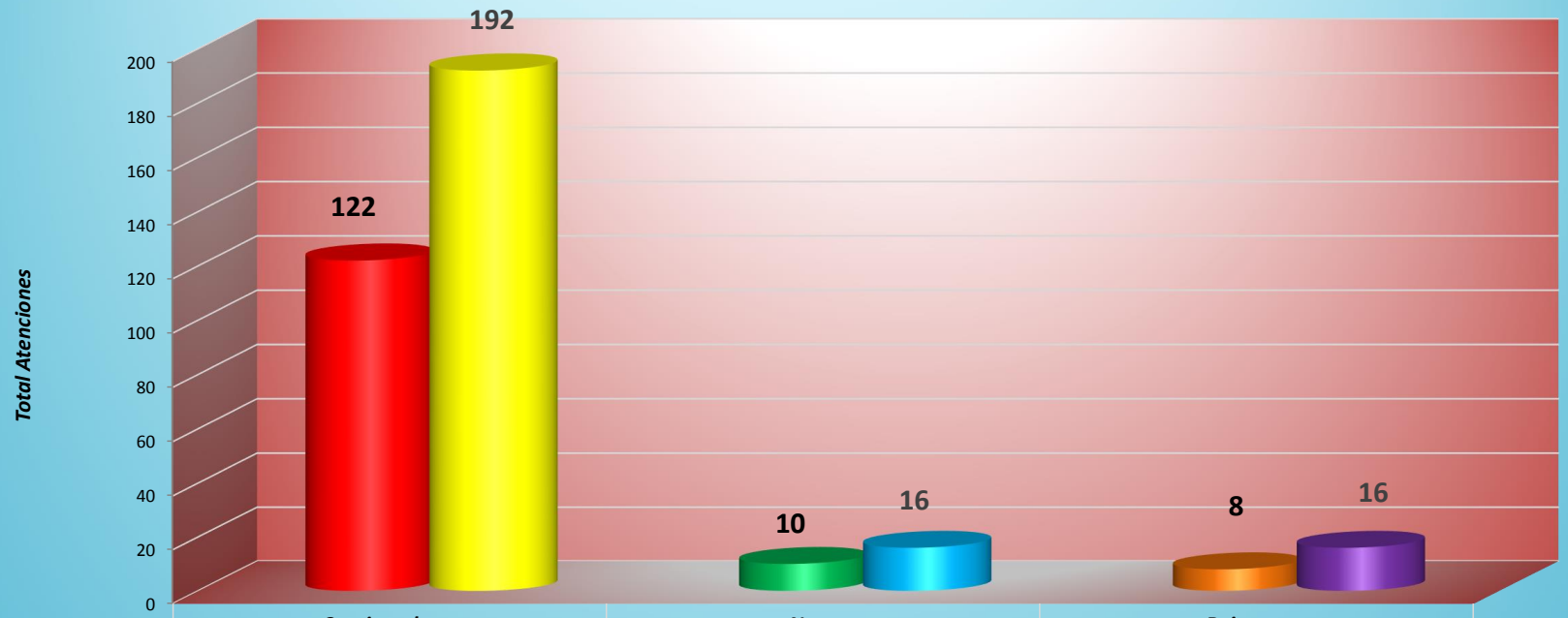

	Continuadores	Nuevos	Reingresos
Femenino	122	10	8
Masculino	192	16	16

Condición

Fuente: Hospital Victor Larco Herrera
Oficina de Estadística e Informática

Este gráfico nos muestra que en consulta externa de niños y adolescentes, en la quincena de Marzo, la proporción de atención de varones es mayor que el de mujeres y esa proporción se mantiene en los pacientes nuevos, continuadores y reingresos .

Consulta Externas Psiquiatría "Adultos" Por Condición, según Sexo
al 15 de Marzo 2017
Gráfico Nº 7

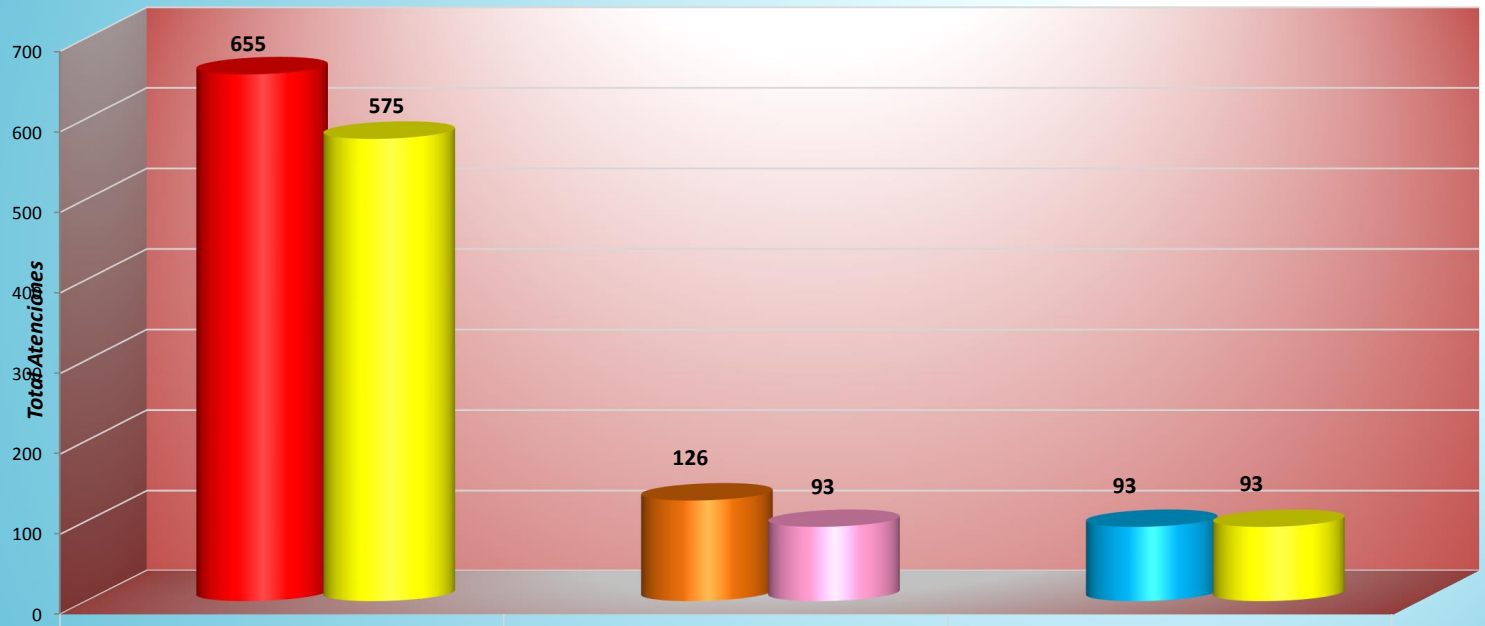

	Continuadores	Nuevos	Reingresos
Femenino	655	126	93
Masculino	575	93	93

Condición

Fuente: Hospital Victor Larco Herrera
Oficina de Estadística e Informática

En el caso de la consulta externa de adultos, se aprecia en la quincena de Marzo, una mayor cantidad de mujeres atendidas, tanto en nuevos, como en continuadores y reingresos.

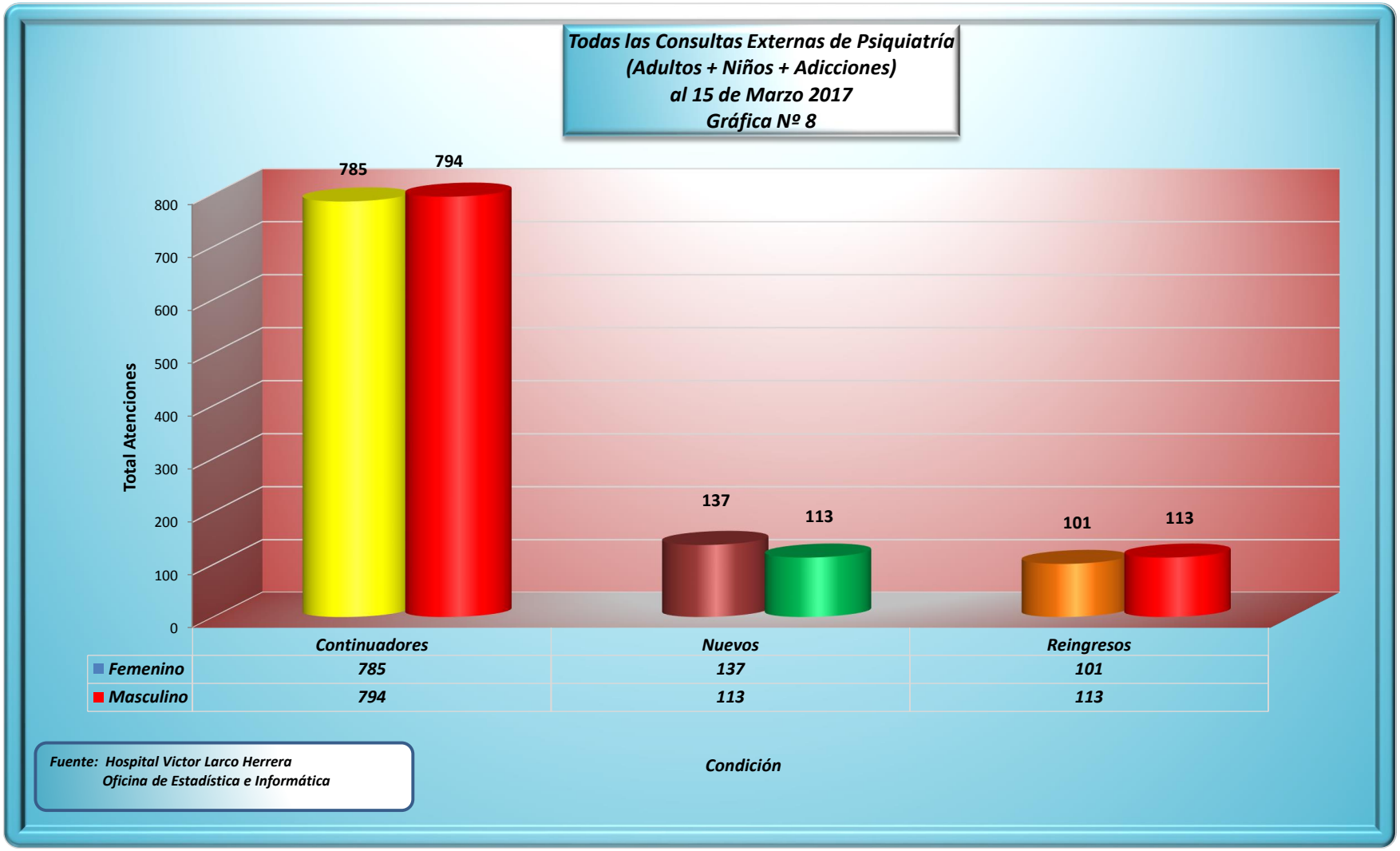

En relación a todas las consultas (niños, adultos y adicciones), en la quincena de Marzo, se observa , una mayor cantidad de mujeres atendidas, tanto en nuevos, como en reingreso y en los reingresos la mayor cantidad es de varones.

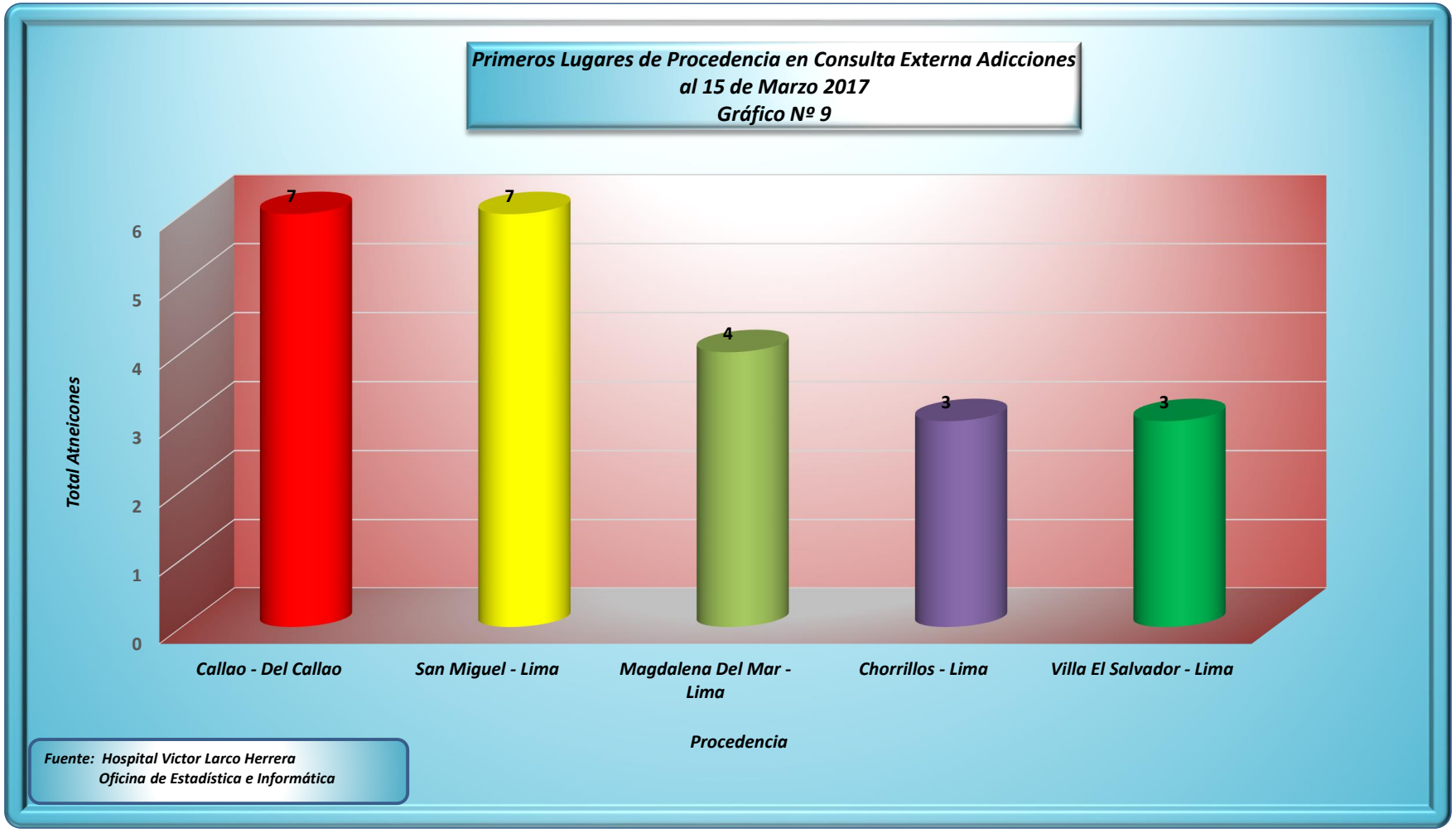

Los casos de adicciones que acudieron a consulta externa en la quincena de Marzo procedieron en primer lugar Callao, luego San Miguel, Magdalena del Mar, luego Chorrillos, y finalmente Villa El Salvador.

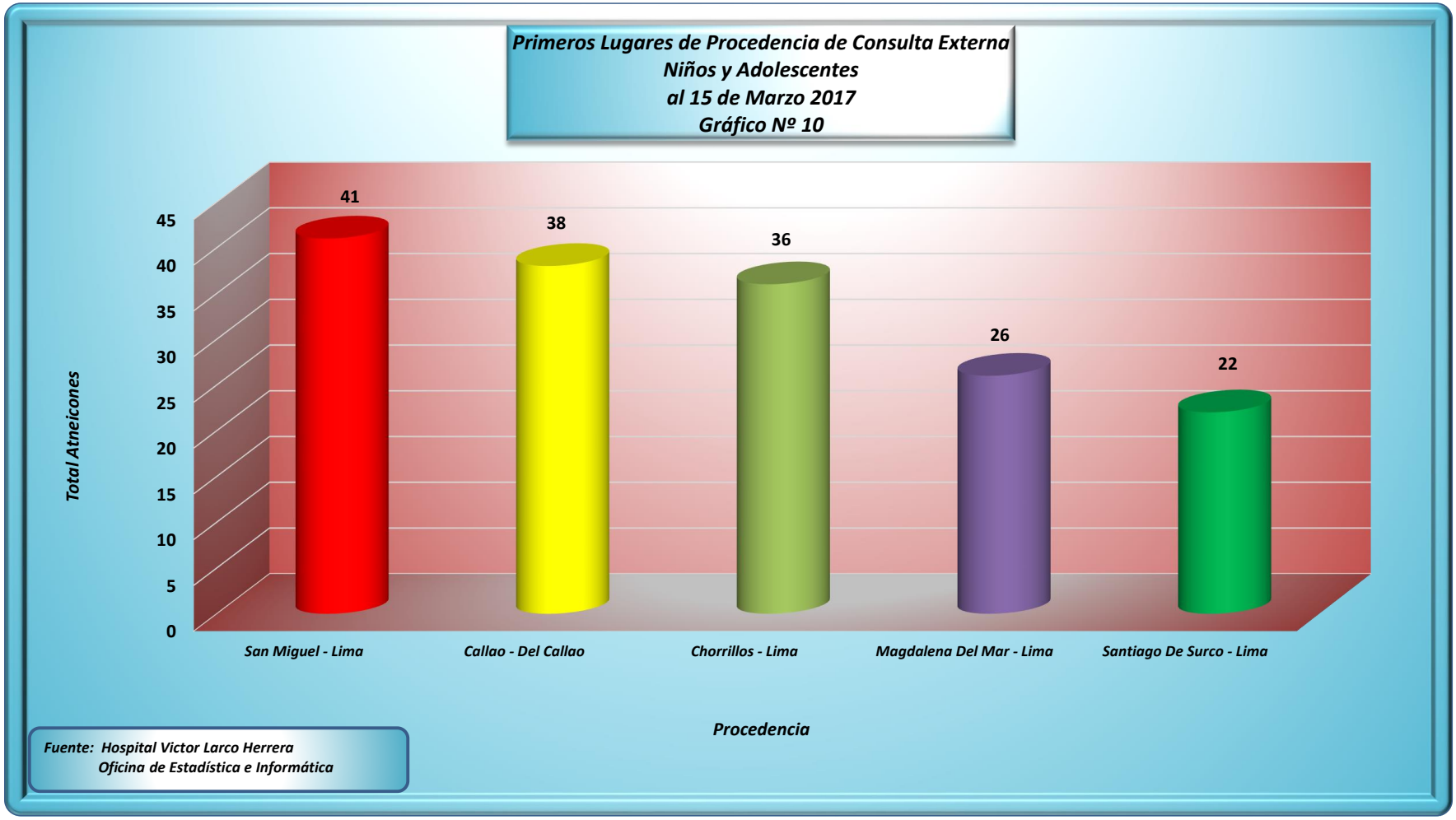

Los casos de niños y adolescentes que acudieron a consulta en la quincena de Marzo procedieron en primer lugar de San Miguel, en segundo lugar Callao, Chorrillos, Magdalena del Mar y finalmente Santiago de Surco. Esta tendencia se mantiene a lo largo de las quincenas.

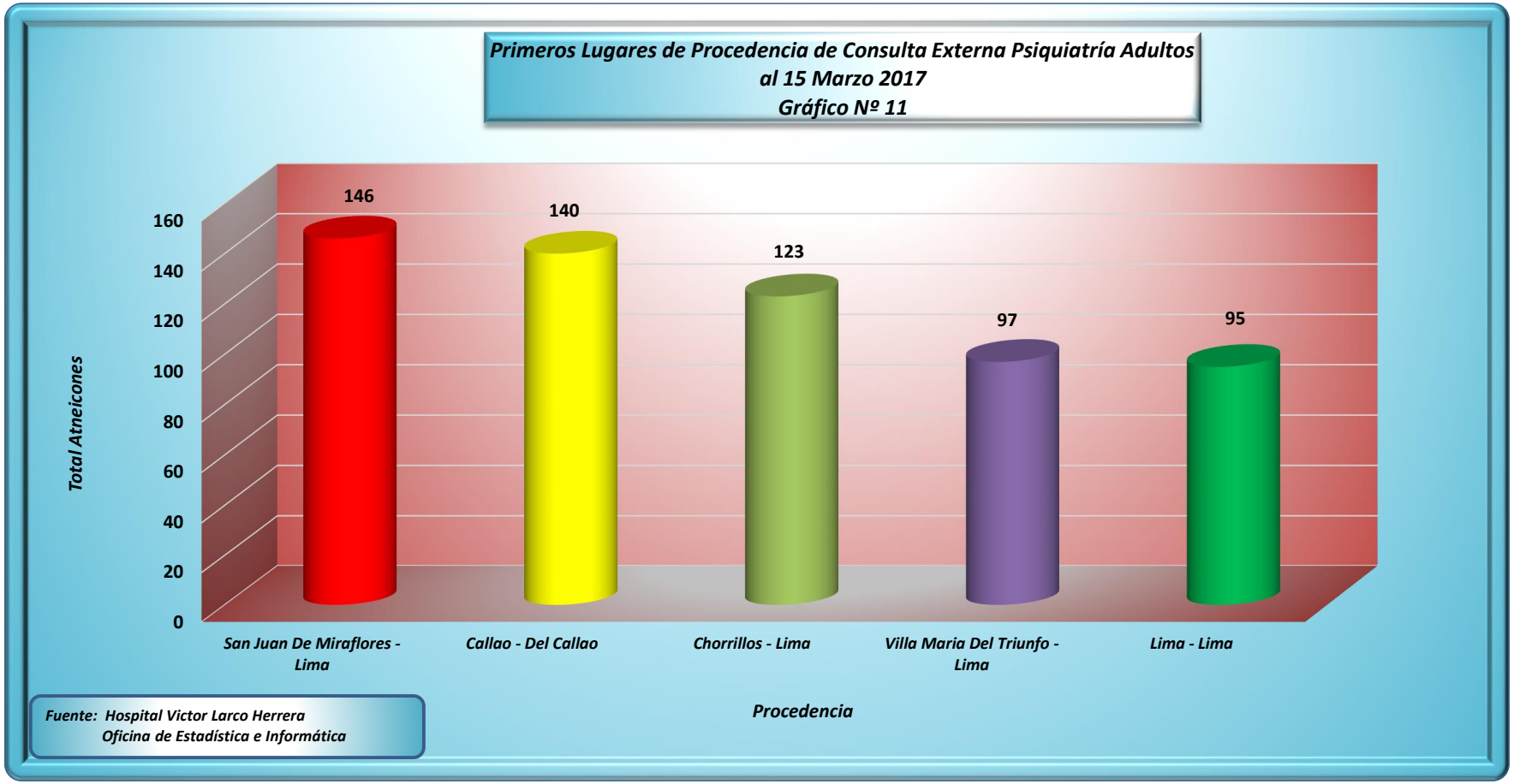

Los casos que acudieron a consulta externa de adultos durante la quincena de Marzo , procedieron en primer lugar de frecuencia del distrito de San Juan de Miraflores, Callao, Chorrillos, Villa Maria del Triunfo y finalmente Lima.

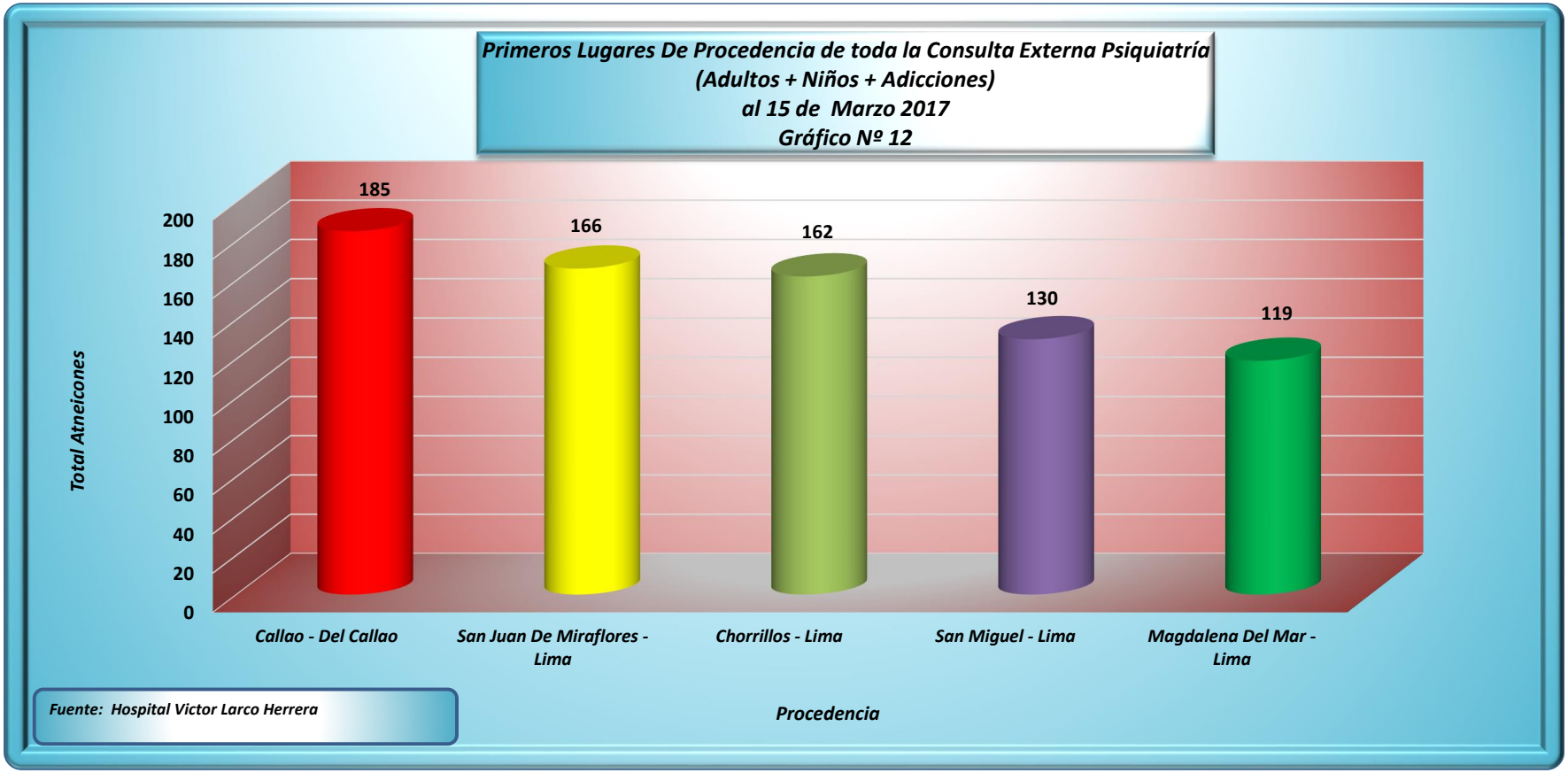

Si tenemos en cuenta todas las consultas, en la quincena de Marzo, los pacientes procedieron en primer lugar del Callao, luego San Jusn fr Miraflores, Chorrillos, San Miguel y quinto lugar Magdalena del Mar.

Frecuencia Acumulada Consulta Externa Psiquiatría
Año 2016 & 2017 (datos a la quincena de cada mes)
al 15 de Marzo 2017
Gráfica Nº 13

	Enero	Febrero	Marzo	Abril	Mayo	Junio	Julio	Agosto	Septiembre	Octubre	Noviembre	Diciembre
1a. Quincena 2016	1330	1827	1604	1831	1797	2076	1852	1631	1890	1774	1934	2281
1a. Quincena 2017	1551	2089	2043									

Fuente: Hospital Victor Larco Herrera
Oficina de Estadística e Informática

Meses

Si tenemos en cuenta las actividades de Consulta Externa en el Hospital Víctor Larco Herrera, en comparación al mes de Marzo del año 2016 (1604 atenciones), en Marzo del 2017 tenemos en total 2043 atenciones.

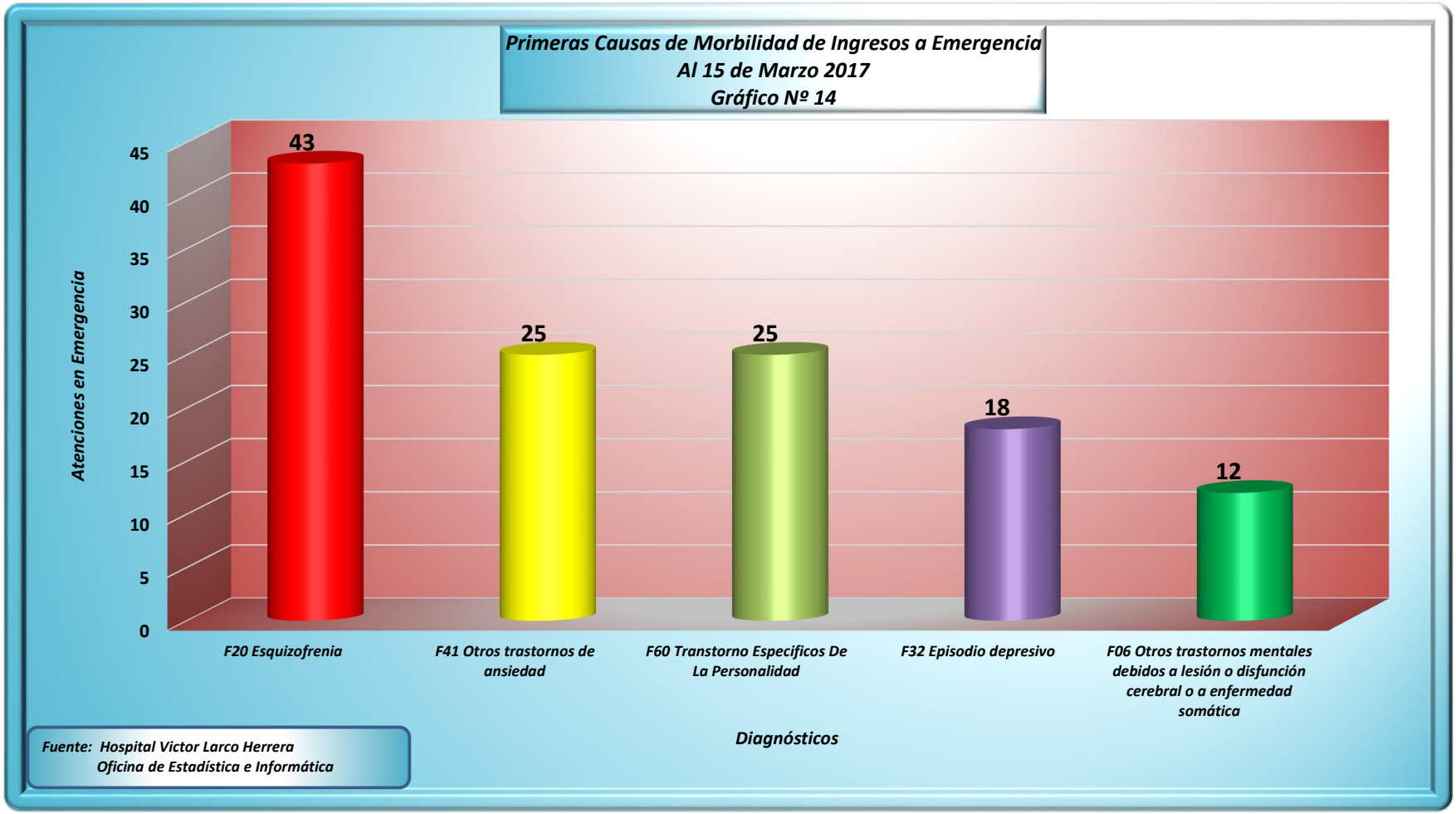

La primera causa de morbilidad en el servicio de Emergencia en el mes de Marzo fue la esquizofrenia, luego Esquizofrenia y otros transtornos de ansiedad en tercer lugar Otros trastornos especificos de la personalidad y episodio depresivo y otros trastornos mentales debidos a lesion .

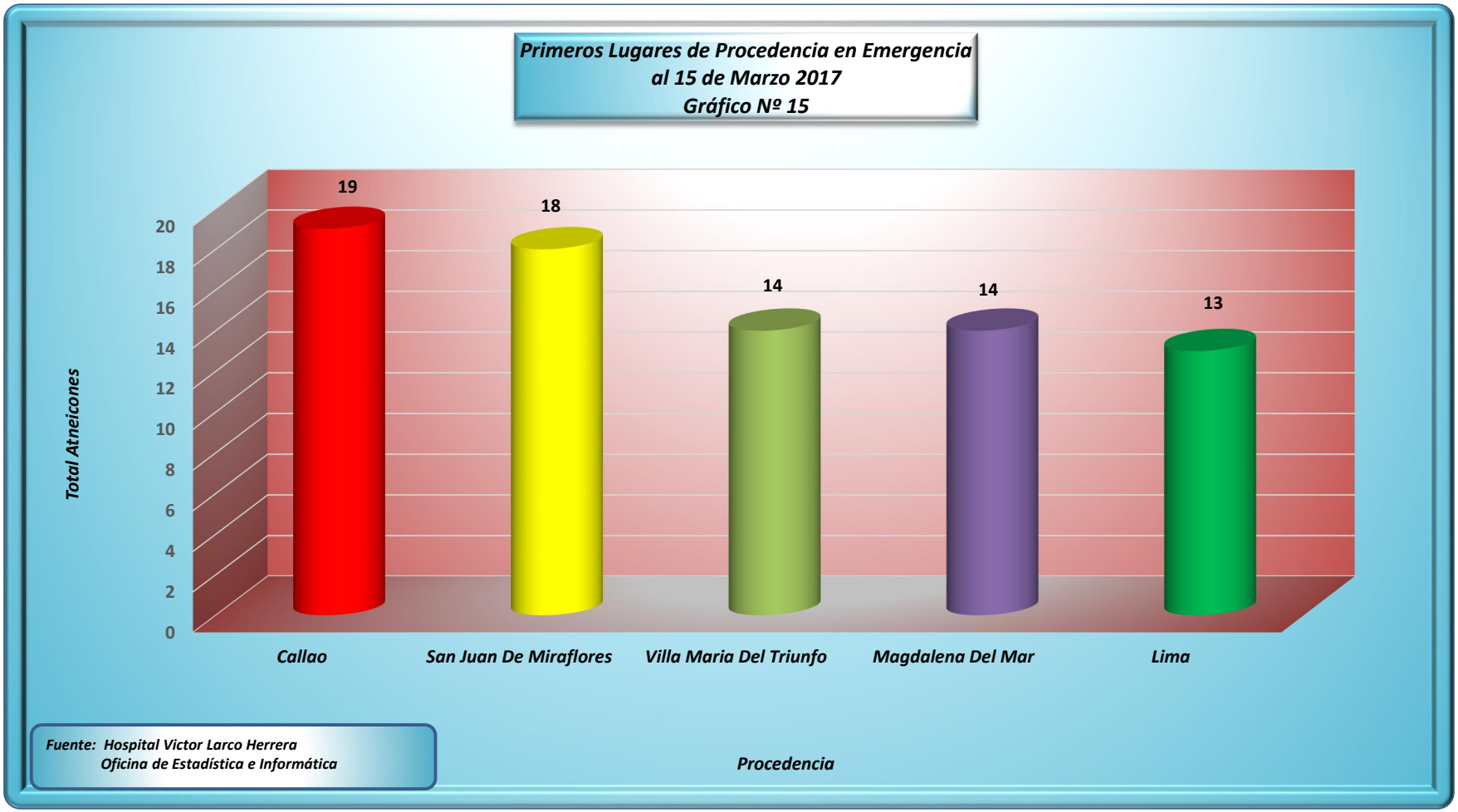

Los pacientes que acudieron al servicio de emergencia en en la quincena de Marzo procedieron en primer lugar de Callao, luego San Juan de Miraflores, Villa Maria del Triunfo, Magdalena del Mar y Lima.

Ingreso por Emergencia por Estado Civil y por Sexo al 15 Marzo 2017
Gráfico Nº 16

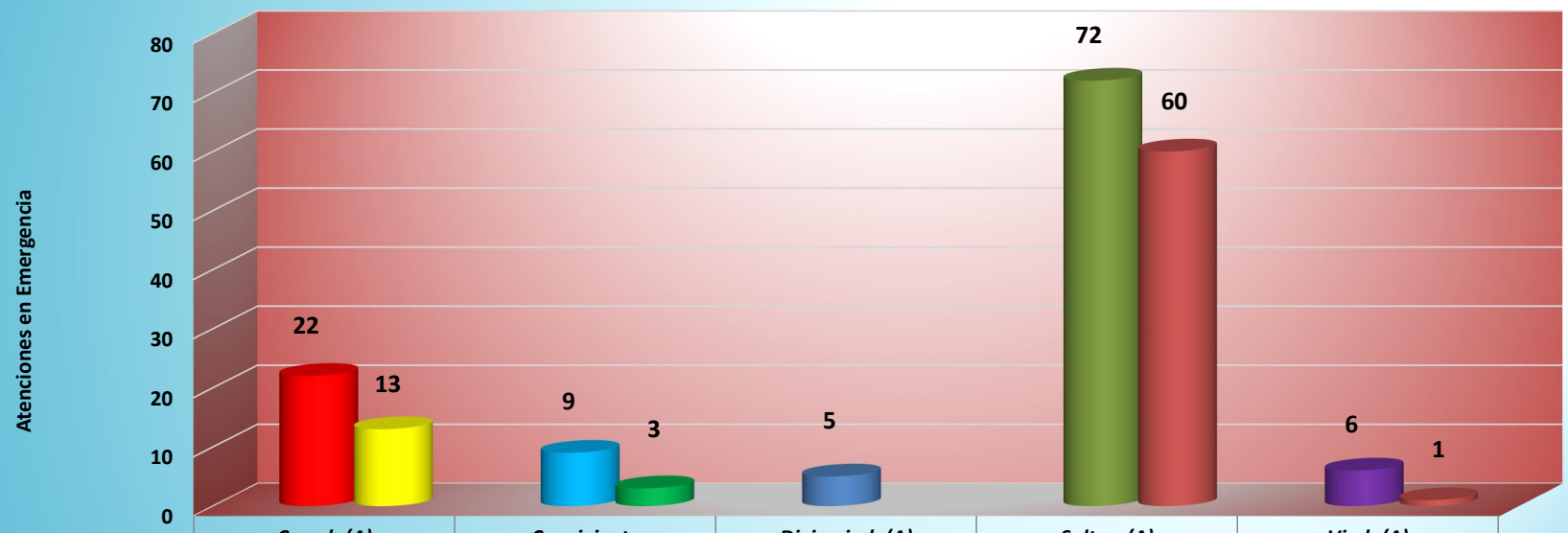

	Casado(A)	Conviviente	Diviorciado(A)	Soltero(A)	Viudo(A)
Femenino	22	9	5	72	6
Masculino	13	3		60	1

Estado Civil

Fuente: Hospital Victor Larco Herrera
Oficina de Estadística e Informática

En este gráfico se aprecia que en la quincena de Marzo acudieron una mayor cantidad de pacientes solteros de ambos sexos al servicio de emergencia del HVLH. Es interesante observar que acuden más mujeres solteras y casadas en contraste con los varones.

Ingresos a Emergencia por Sexo
al 15 de Marzo 2017
Gráfico Nº 17

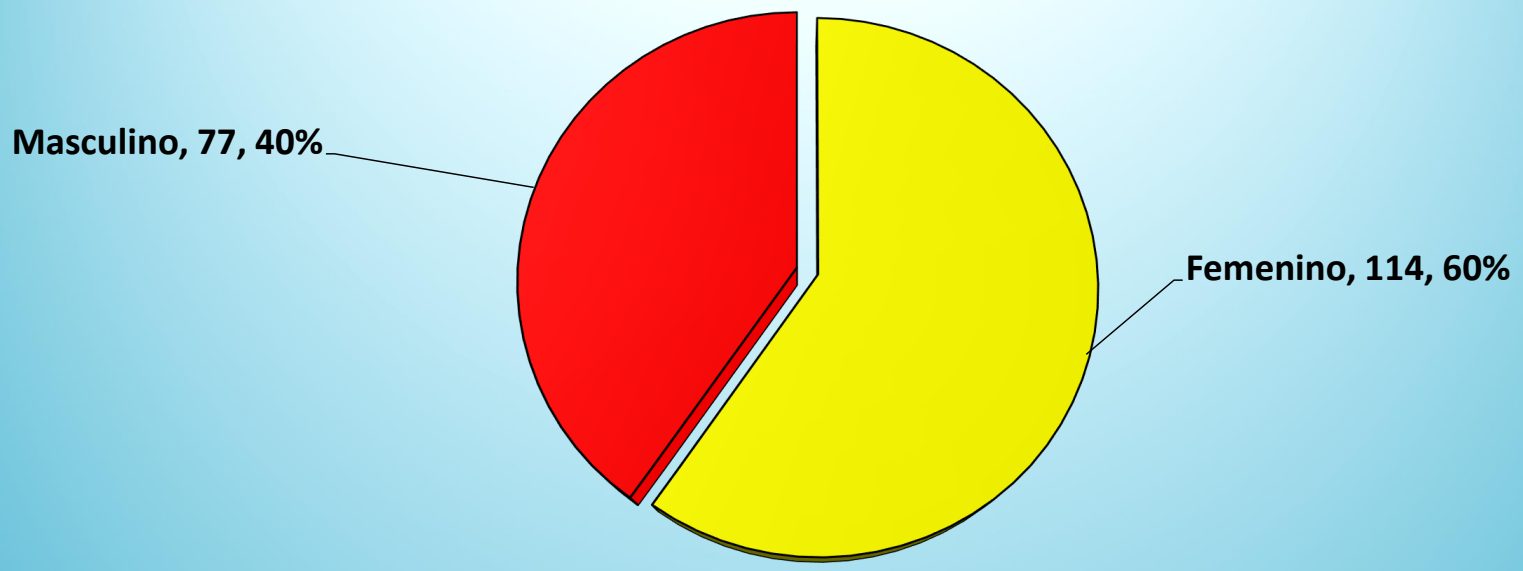

Fuente: Hospital Victor Larco Herrera
Oficina de Estadística e Informática

Se aprecia un porcentaje ligeramente mayor de atenciones de Mujeres en el servicio de emergencia durante la quincena de Marzo del 2017.

empo de Permanencia en Emergencia - por Sexo
al 15 de Marzo 2017
Gráfica Nº 18

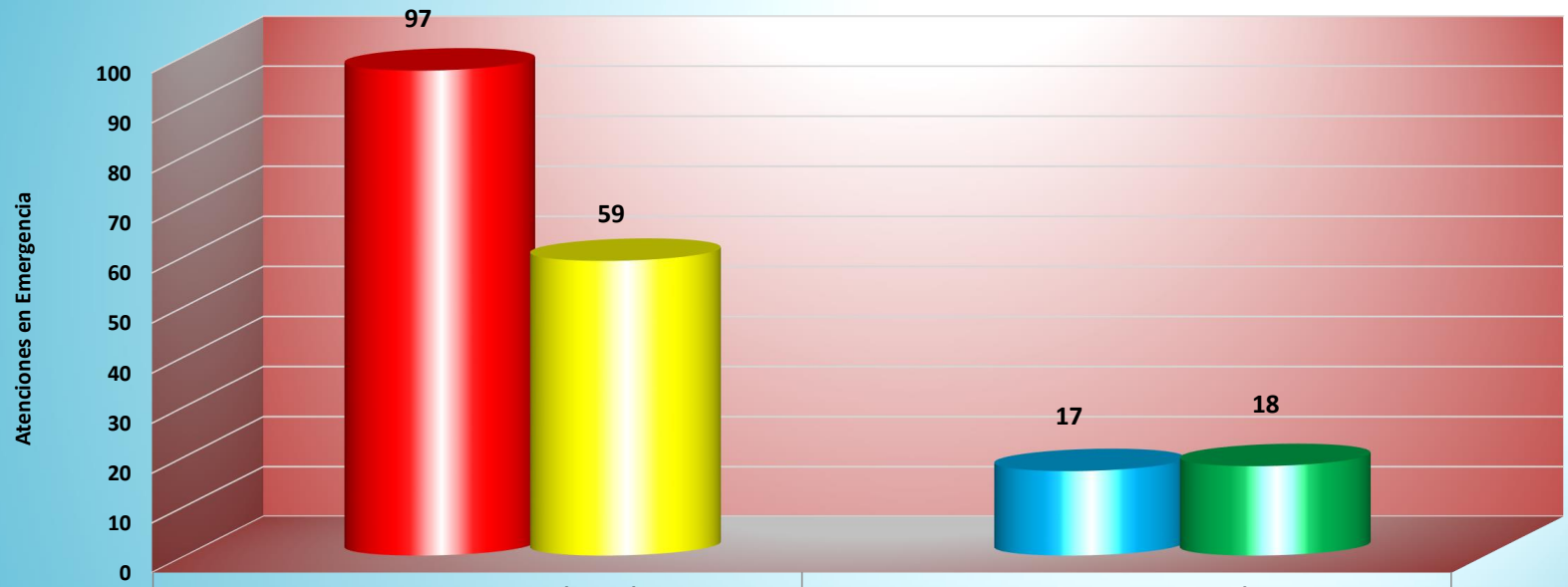

	Permanencia menor o igual a 24 horas	Permanencia mayor a 24 horas
Femenino	97	17
Masculino	59	18

Fuente: Hospital Victor Larco Herrera
Oficina de Estadística e Informática

Tiempo de Permanencia

En este gráfico se observa que en la quincena de Marzo, la mayoría de pacientes (156) tuvieron una estancia menor o igual a 24 horas, es decir su crisis se resuelve el mismo día de la atención, tanto de varones como de mujeres. Se observa también que 35 pacientes con un tiempo de permanencia mayor a 24 horas en ambos generos.

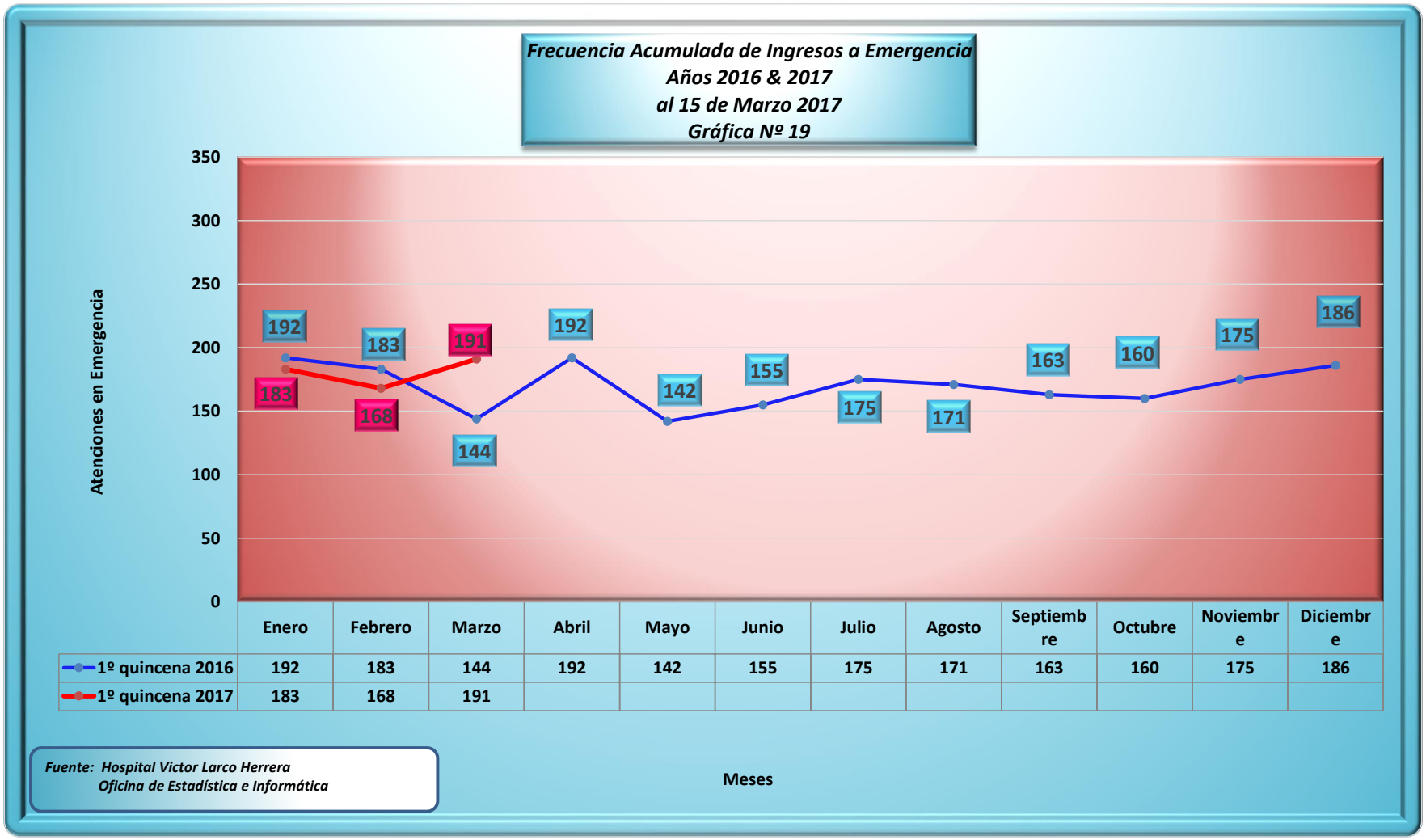

	Enero	Febrero	Marzo	Abril	Mayo	Junio	Julio	Agosto	Septiembre	Octubre	Noviembre	Diciembre
1º quincena 2016	192	183	144	192	142	155	175	171	163	160	175	186
1º quincena 2017	183	168	191									

Este gráfico nos muestra la Frecuencia Acumulada de Ingresos a Emergencia. Si comparamos con la quincena de Marzo del 2016 (144 ingresos), en la quincena de Marzo de 2017 se produjeron la cantidad de 191 ingresos,. Esta cifra puede variar durante los periodos

Distribución de Morbilidad por Ingresos a Pabellones al 15 de Marzo 2017
Gráfico Nº 20

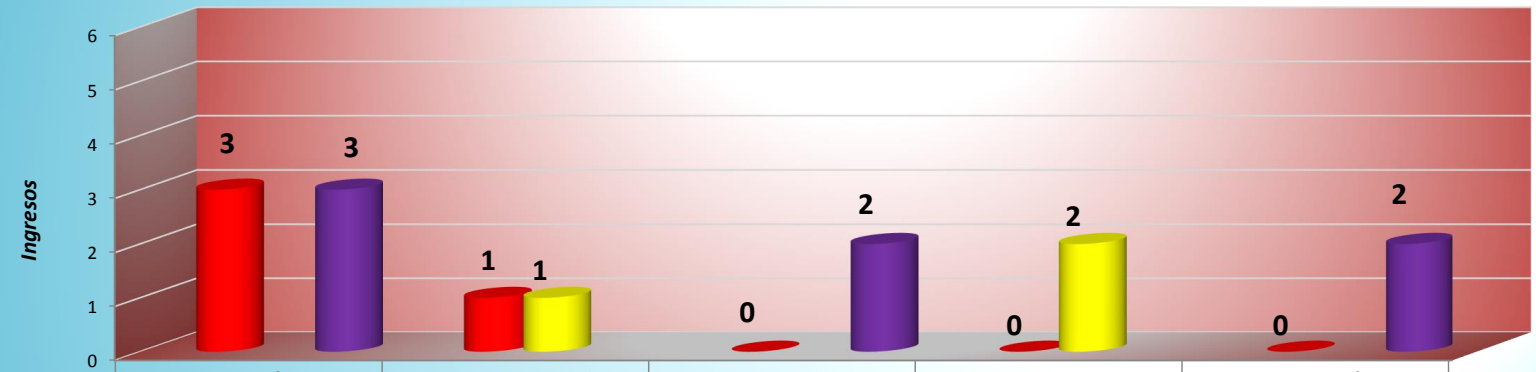

	F20 Esquizofrenia	F19 Trastornos mentales y del comportamiento debidos al consumo de múltiples drogas o de otras sustancias psicotropas.	F42 Trastorno obsesivo-compulsivo.	F14 Trastornos mentales y del comportamiento debidos al consumo de cocaína.	F31 Trastorno afectivo bipolar
Pabellón 1	3	1	0	0	0
Pabellón 18		1		2	
Pabellón 20	3		2		2

Fuente: Hospital Victor Larco Herrera
Oficina de Estadística e Informática

Diagnósticos

En la presenta grafica se puede apreciar SEIS ingresos a los pabellones (1 y 20) con Esquizofrenia, DOS ingresos con Transtorno Mentales y del comportamiento debido al consumo de multiples drogas, DOS ingresos al pabellon (20), DOS al pabellon 18 con transtorno mentales y del comportamiento debido al uso de consumo de cocaina, y DOS al pabellon 20 por transtorno afectivo bipolar.

Grado de Educación en Hospitalización a Pabellones
al 15 de Marzo 2017
Gráfico Nº 21

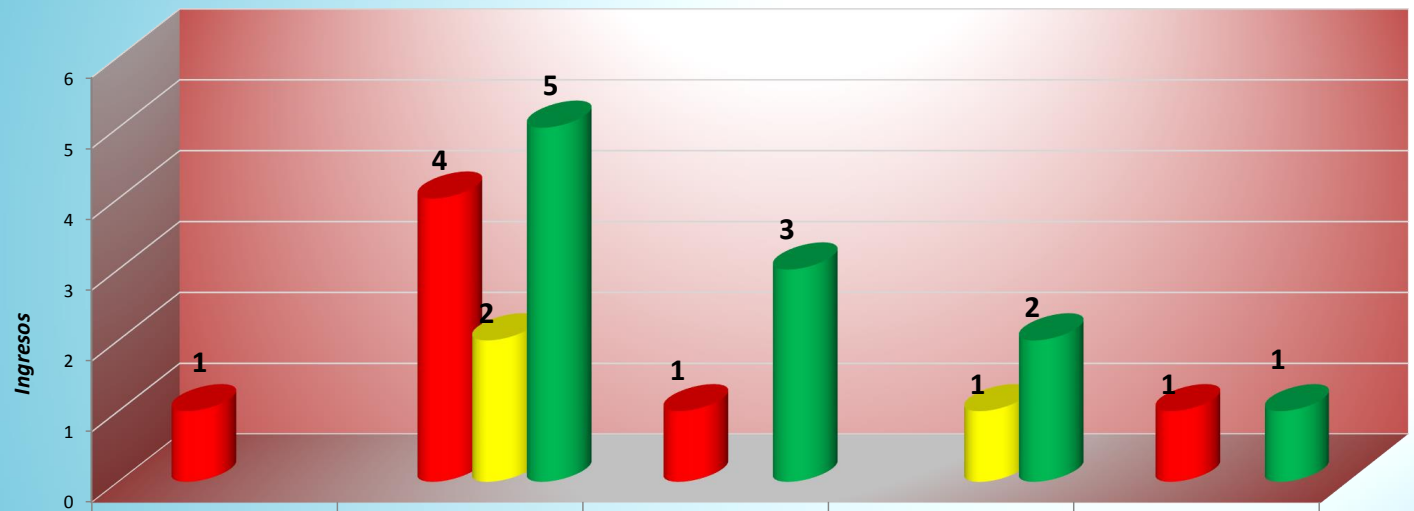

	Primaria Completa	Secundaria Completa	Secundaria Incompleta	Sup.Tec.Incompleta	Universitaria Incompleta
Pabellón 1	1	4	1		1
Pabellón 18		2		1	
Pabellón 20		5	3	2	1

Grado de Instrucción

Fuente: Hospital Victor Larco Herrera
Oficina de Estadística e Informática

La distribucion de los ingresos de pacientes a los diversos pabellones 1, 18 y 20, en el la quincena de Marzo, se registra un mayor ingreso de pacientes con secundaria completa.

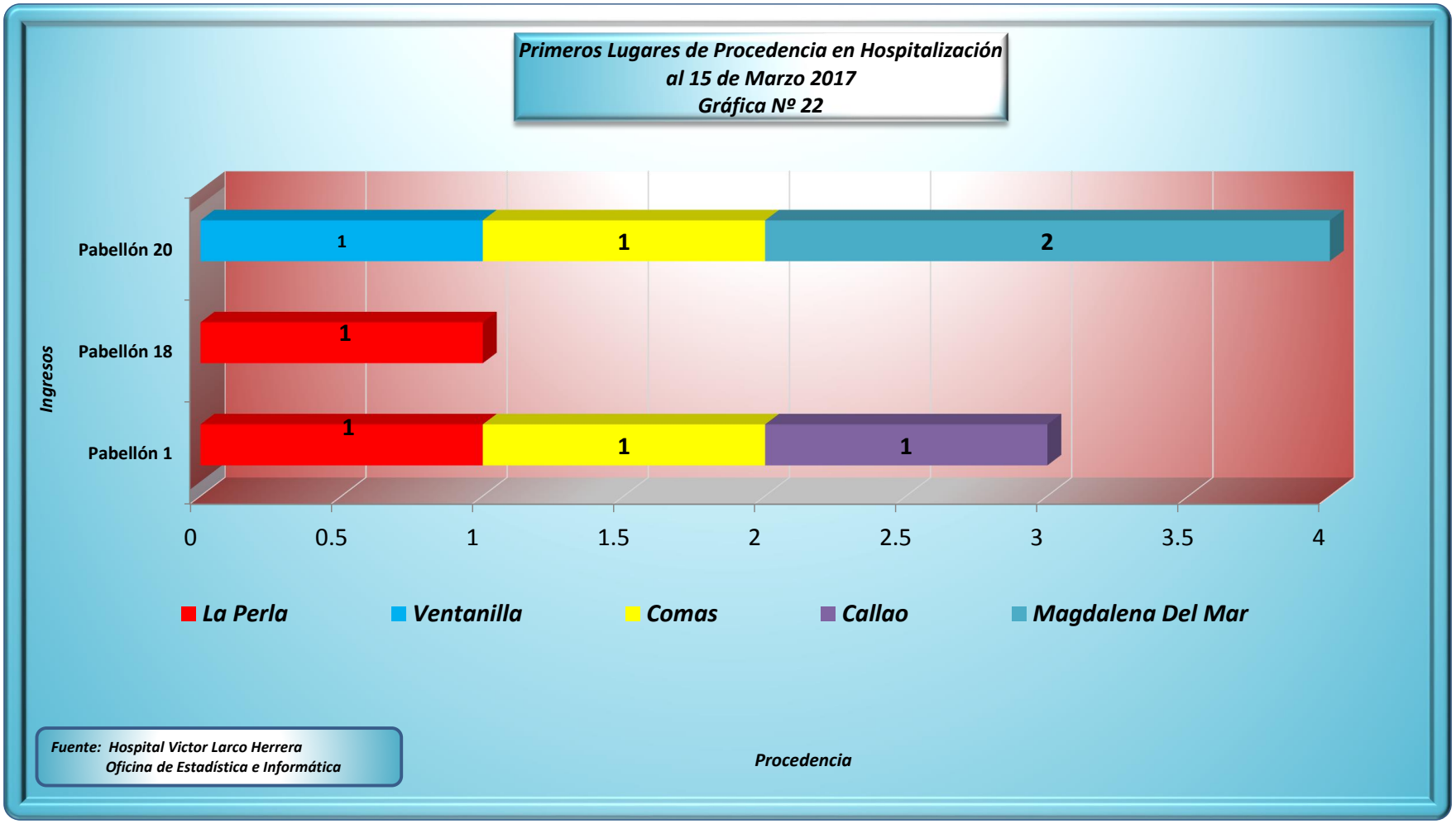

La mayor cantidad de ingresos a Hospitalizacion se produjo hacia el pabellon 20 y 1 con 7 ingresos, en contraste con el pabellon 18 respectivamente.

Hospitalización por Categoría Socio Económico
al 15 de Marzo 2017
Gráfico Nº 23

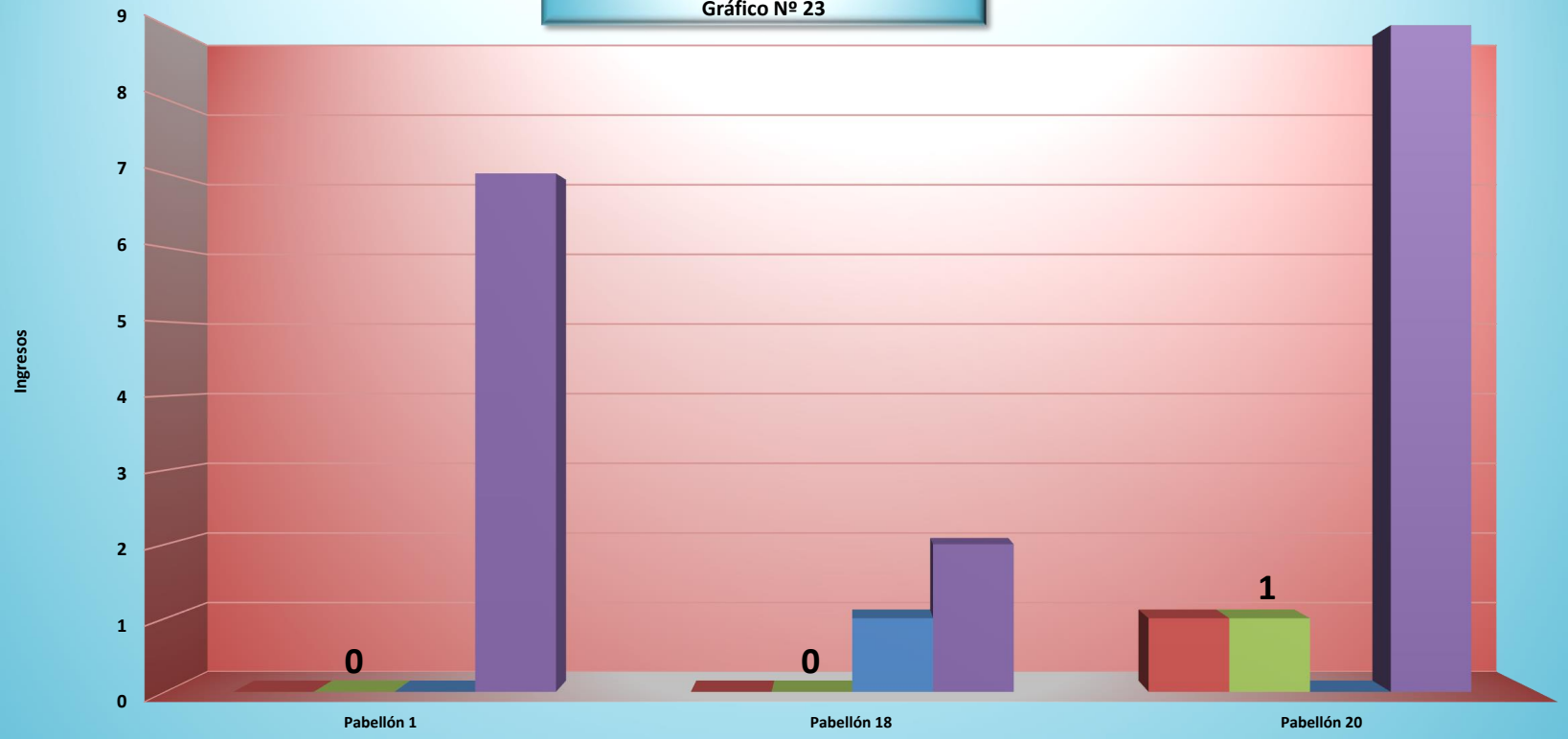

	Pabellón 1	Pabellón 18	Pabellón 20
Categoria "A" Trae Medicina	0	0	1
Categoria "B" Trae Medicina	0	0	1
	0	1	0
	7	2	9

Pabellones

Fuente: Hospital Victor Larco Herrera
Oficina de Estadística e Informática

En la quincena de Marzo, la mayoria de los pacientes hospitalizados en los pabellones 1, 18 y 20 son financiados por el SIS.

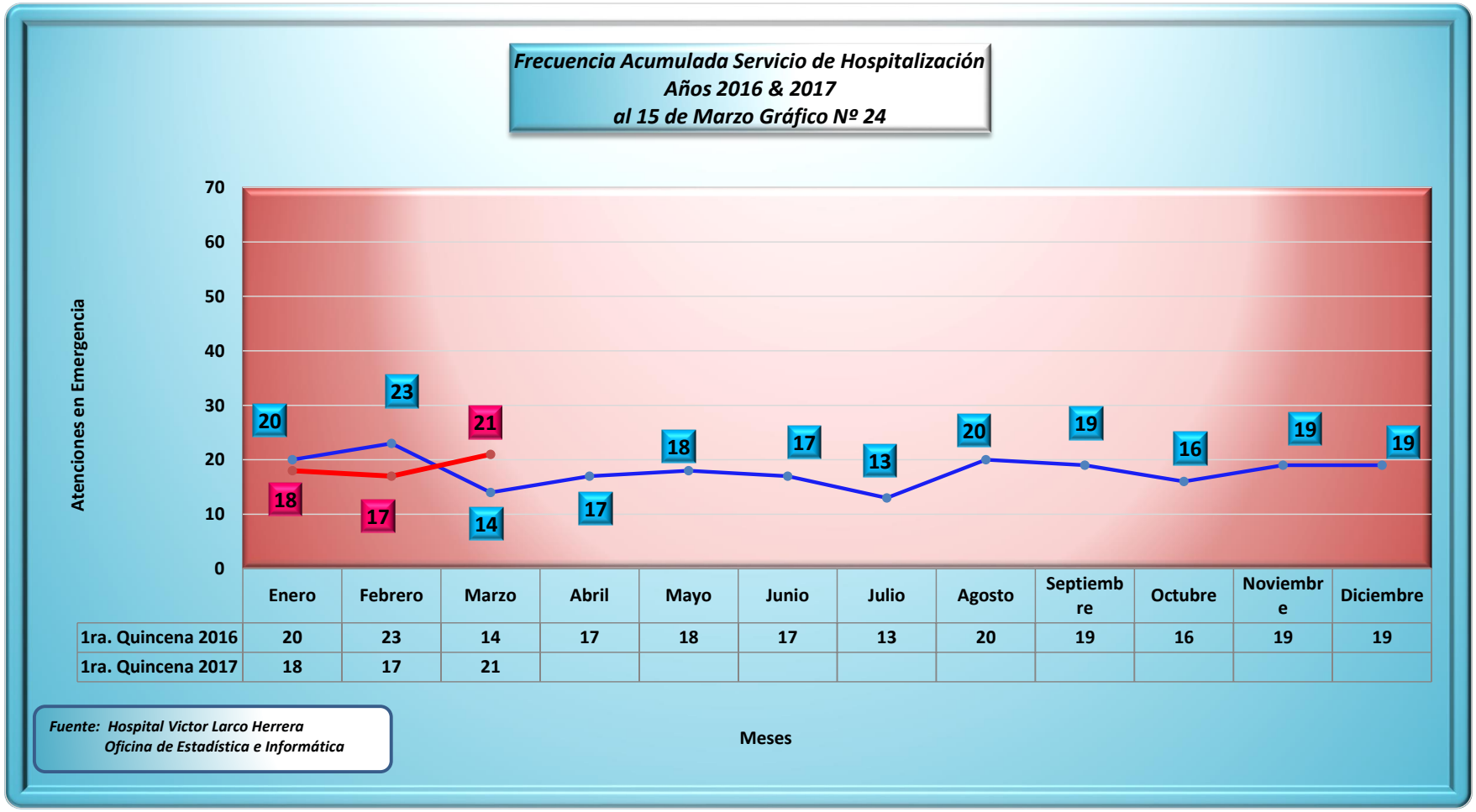

	Enero	Febrero	Marzo	Abril	Mayo	Junio	Julio	Agosto	Septiembre	Octubre	Noviembre	Diciembre
1ra. Quincena 2016	20	23	14	17	18	17	13	20	19	16	19	19
1ra. Quincena 2017	18	17	21									

Este gráfico nos muestra la Frecuencia Acumulada en los Servicios de Hospitalización. El número de hospitalizaciones en la quincena de Marzo del 2016 fue de 14, de igual cantidad en la quincena de Marzo de este año es de 21 .En general existe una tendencia a mantenerse el promedio de hospitalizaciones con una tendencia a disminuir.

Primero Lugares de Procedencia en Egresos Hospitalarios
al 15 de Marzo 2017
Gráfico Nº 25

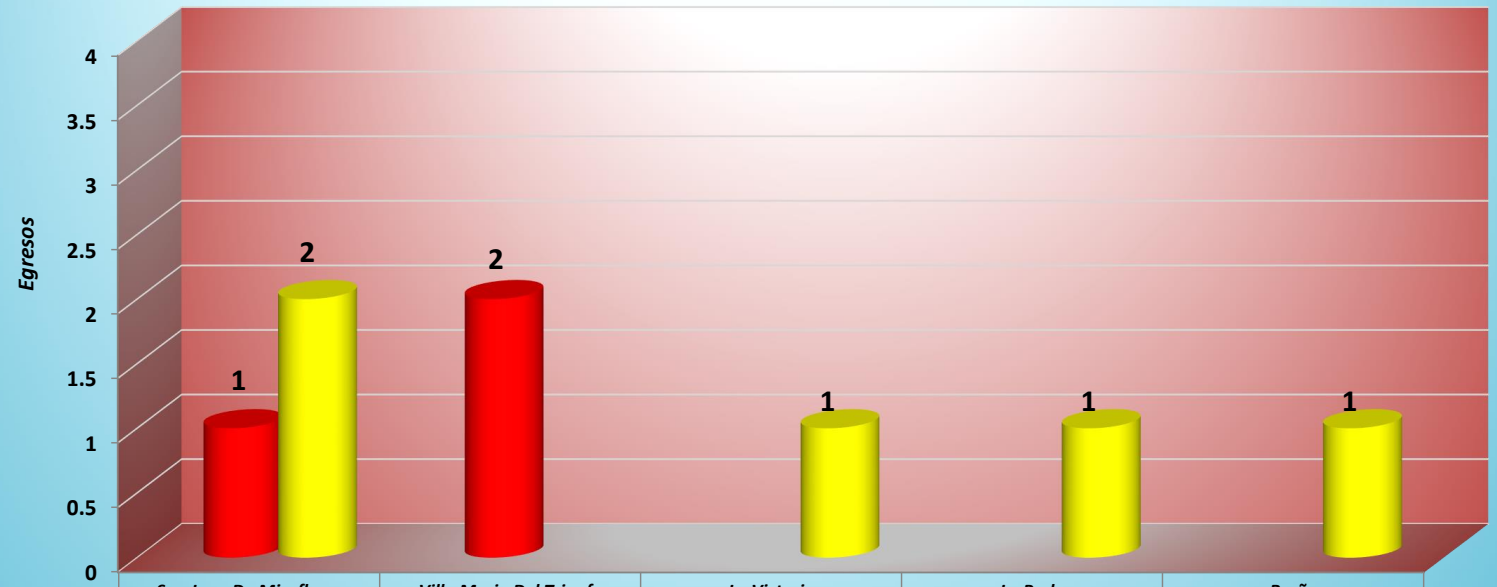

	San Juan De Miraflores	Villa Maria Del Triunfo	La Victoria	La Perla	Breña
Femenino	1	2			
Masculino	2		1	1	1

Fuente: Hospital Victor Larco Herrera
Oficina de Estadística e Informática

Procedencia

De acuerdo a las altas o egresos, los pacientes que retornaron a su lugar de procedencia, fueron en el caso de las Mujeres de San Juan de Miraflores, Villa Maria del Triunfo, La Victoria y en el caso de los varones San Juan de Miraflores , La Victoria, La Perla y Breña.

Primeras Causas de Morbilidad en Egresos Hospitalarios al 15 de Marzo 2017
Gráfico Nº 26

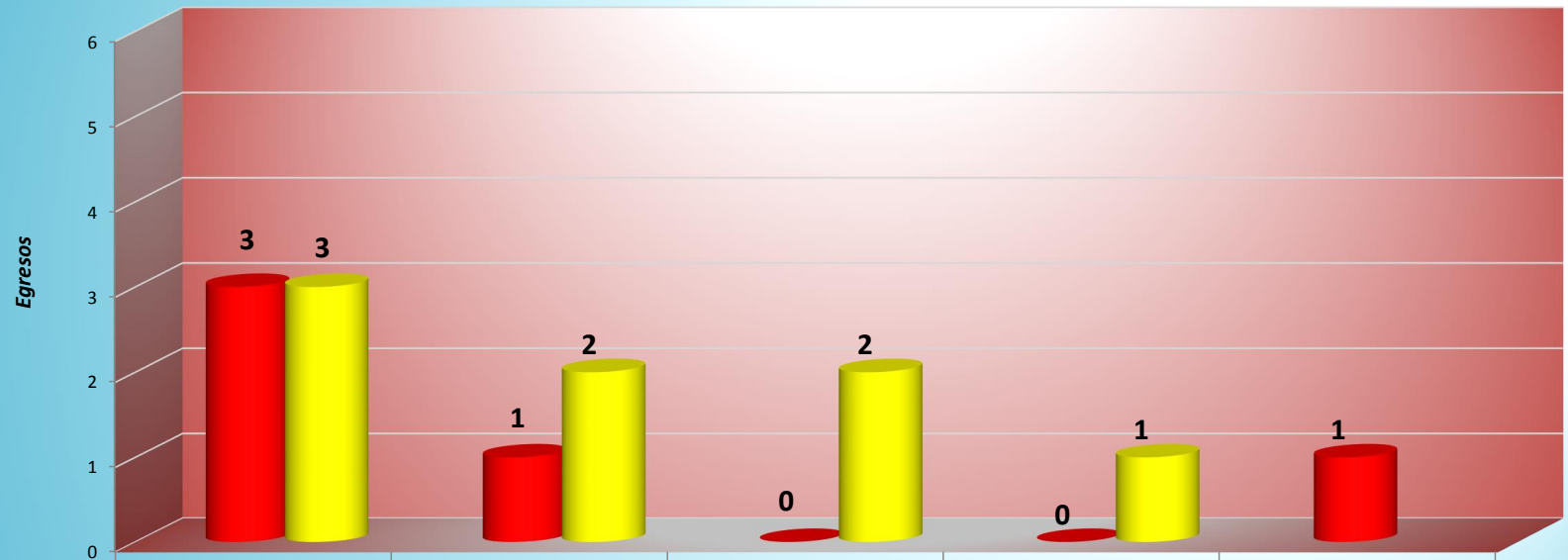

	F20 Esquizofrenia	F31 Trastorno afectivo bipolar	F10 Trastornos mentales y del comportamiento debidos al uso de alcohol	F60 Trastornos especificos de la personalidad	F19 T. M Y Del C. Debidos Al C. De M. Drogas O De Otras Sustancias Psicotropas.
Femenino	3	1	0	0	1
Masculino	3	2	2	1	

Fuente: Hospital Victor Larco Herrera

Diagnósticos

De acuerdo con los egresos hospitalarios, la primera causa de morbilidad durante la quincena de Marzo, fue SEIS casos de Esquizofrenia, luego UNO casos para mujer y UNO casos de transtorno afectivo bipolar, DOS Casos para transtornos mentales y del comportamiento debidos al uso de alcohol, UNO caso de transtorno especifico de la personalidad, y finalmente UNO caso de transtorno mental del comportamiento debido al consumo de marihuana y drogas .

Egresos Hospitalarios por Pabellones y por Sexo
al 15 de Marzo 2017
Gráfico Nº 27

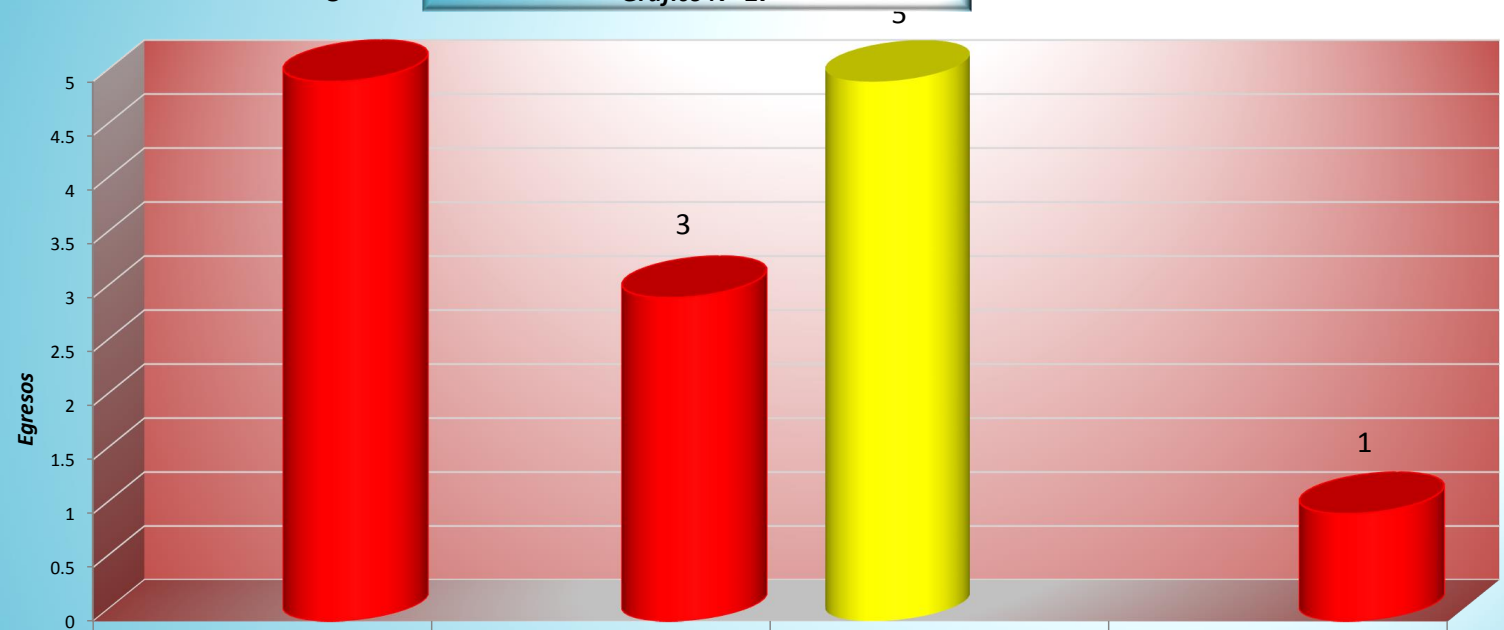

	Pabellón 1	Pabellón 18	Pabellon 20	Psiq. Forence
Femenino			5	
Masculino	5	3		1

Pabellones

Fuente: Hospital Victor Larco Herrera
Oficina de Estadística e Informática

Los egresos durante la quincena de Marzo del 2017 fueron CINCO mujeres del pabellón 20, seguido del CINCO pacientes en el pabellon 1, TRES en el pabellón 18 y UNO Psiquiatria Forense .

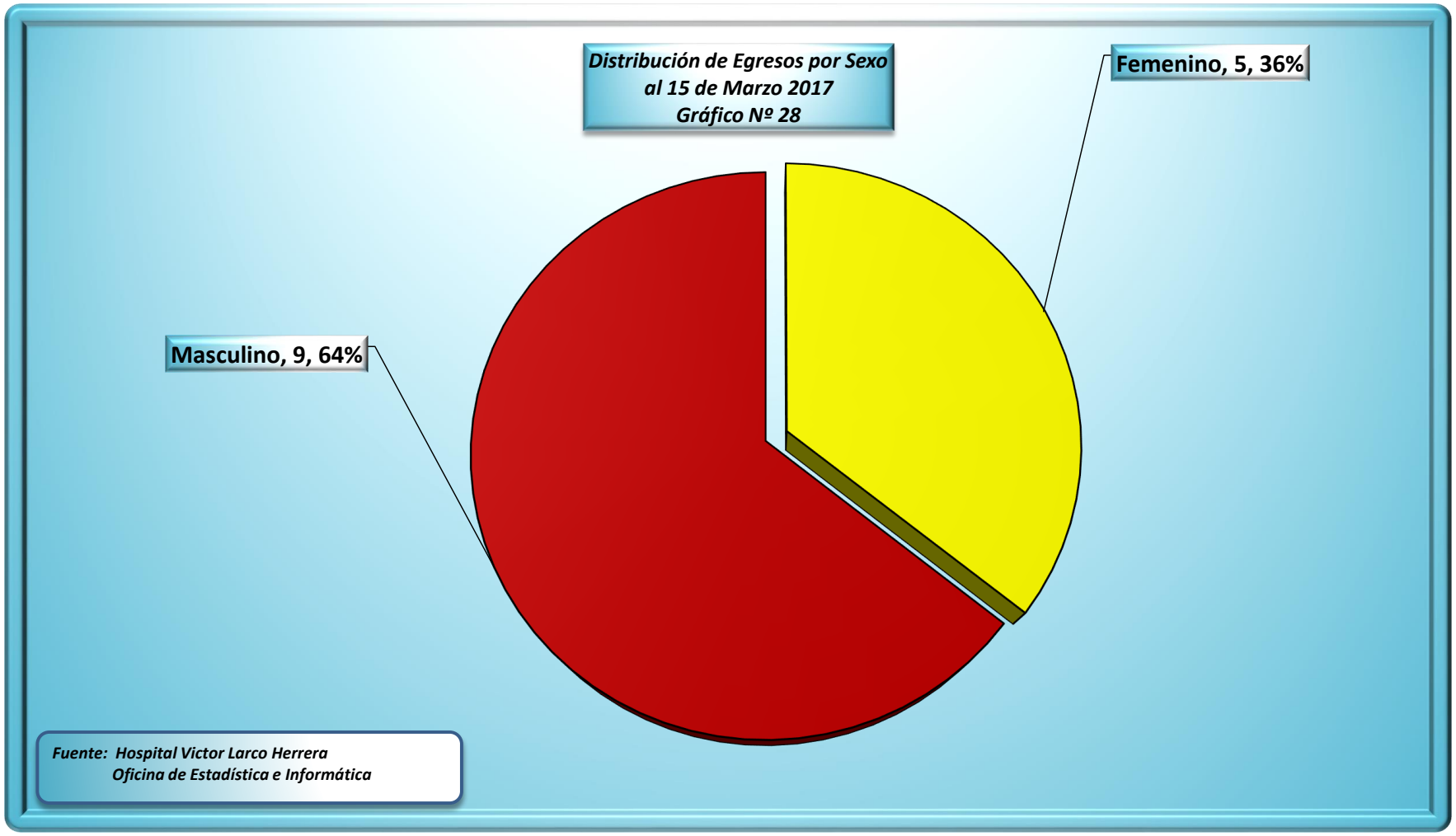

El porcentaje de egresos de los servicios de hospitalización durante la quincena de Marzo, según este gráfico proporcionado por la Oficina de Estadística e Informática es de 09 pacientes varones y 5 mujeres, 64 % y 36% para cada género respectivamente.

Numero de Egresos por Estancia y por Pabellones
al 15 de Marzo 2017
Gráfico Nº 29

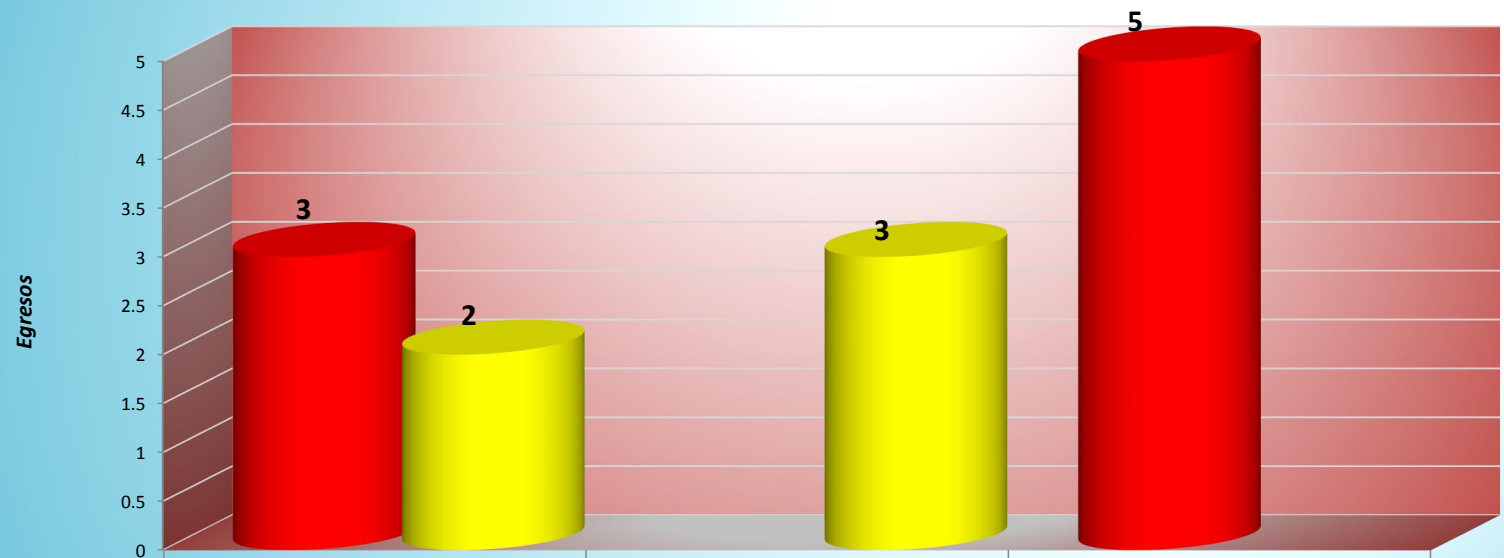

	Pabellón 1	Pabellón 18	Pabellon 20
De 0 a 90 Días	3		5
De 91 a 180 Días	2	3	

Pabellones

Fuente: Hospital Victor Larco Herrera
Oficina de Estadística e Informática

Este gráfico muestra que la mayor cantidad de egresos hospitalarios durante la quincena de Marzo tuvieron una estancia entre 0 y 90 días (Pabellones 1, 18 y 20). CINCO egresos del tuvieron una estancia entre 91 a 180 dias.

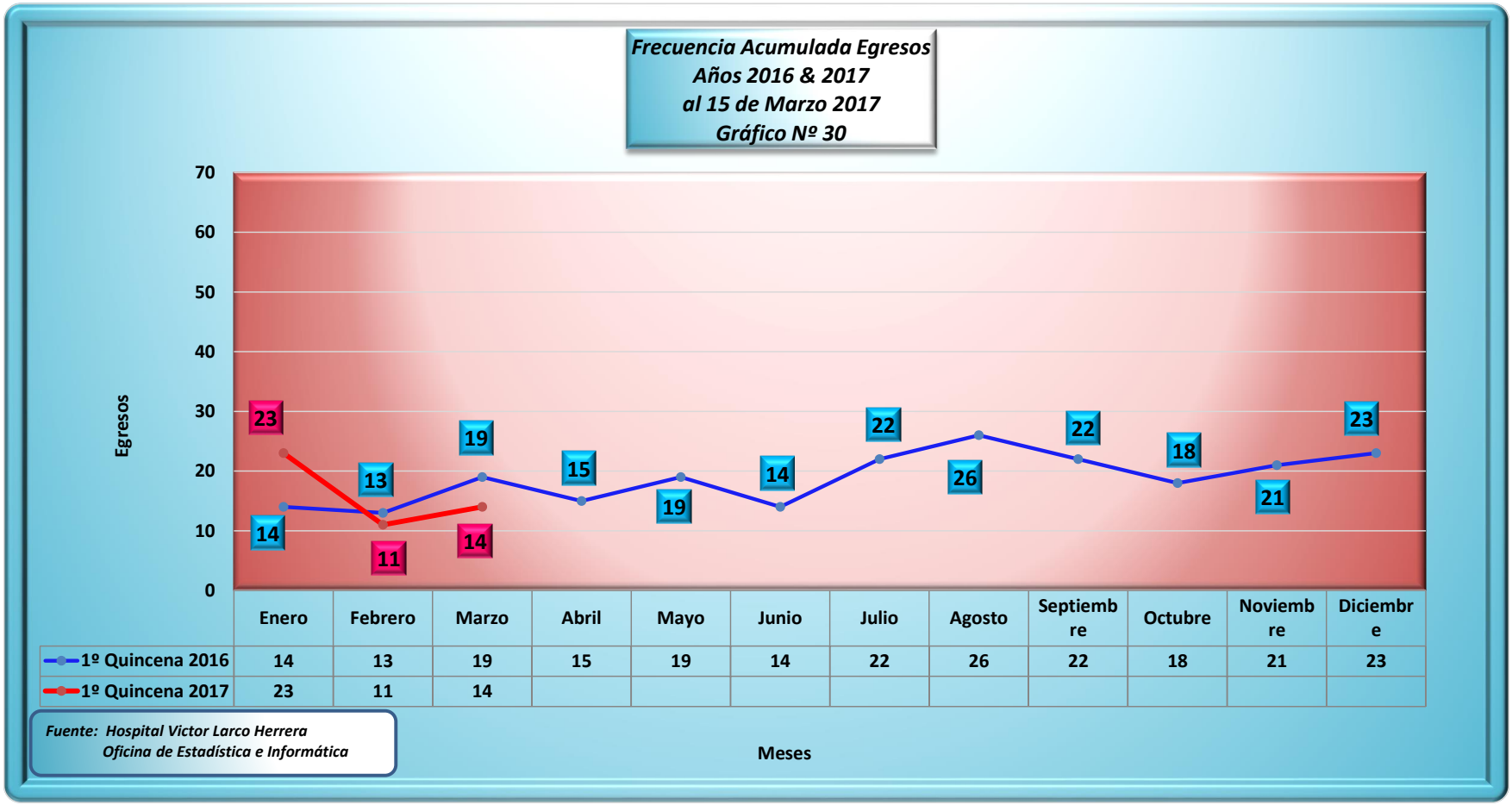

	Enero	Febrero	Marzo	Abril	Mayo	Junio	Julio	Agosto	Septiembre	Octubre	Noviembre	Diciembre
1º Quincena 2016	14	13	19	15	19	14	22	26	22	18	21	23
1º Quincena 2017	23	11	14									

Esta gráfica nos muestra la cantidad de Egresos de los Servicios de Hospitalización, mes a mes. En la quincena de Marzo del 2016 se produjeron 19 Egresos mientras que en febrero del 2017 se produjeron 14 Egresos.