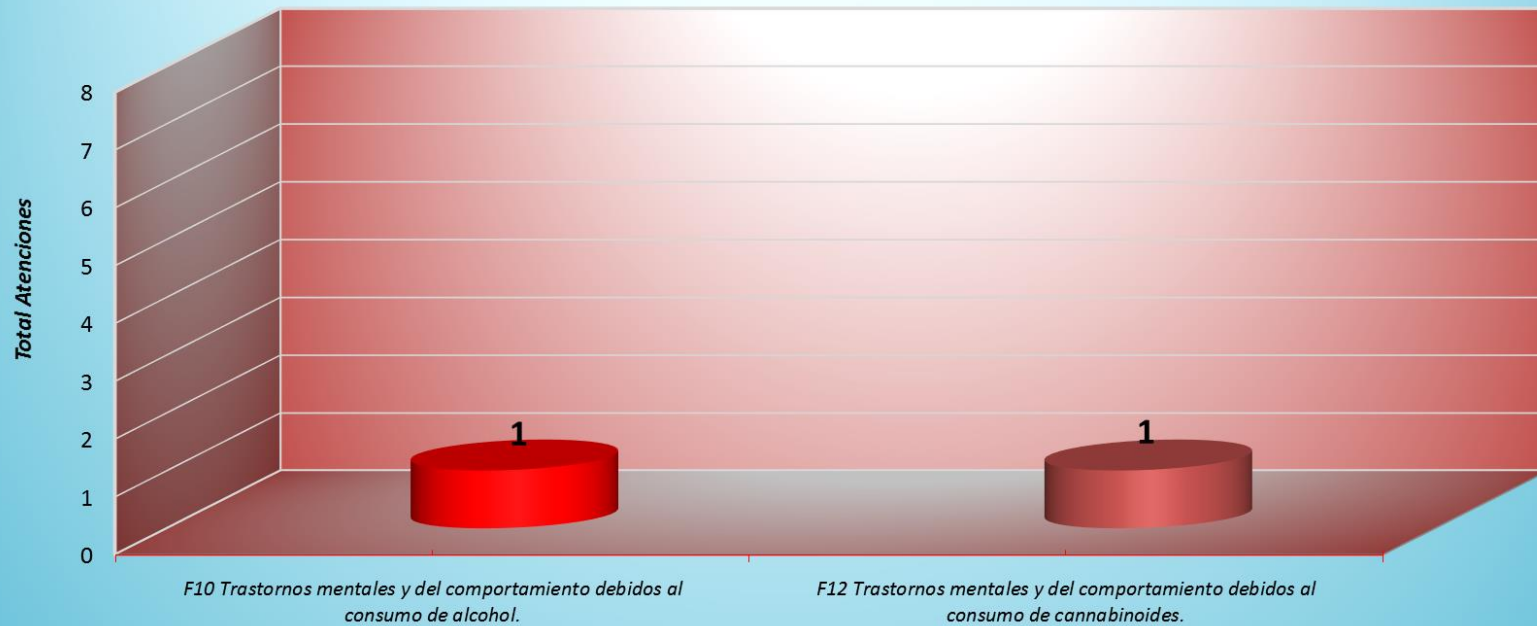


Primeras Causas de Morbilidad
Consulta Externa Psiquiatría Adicciones - Pacientes Nuevos
al 15 de Mayo 2019
Gráfico Nº 1

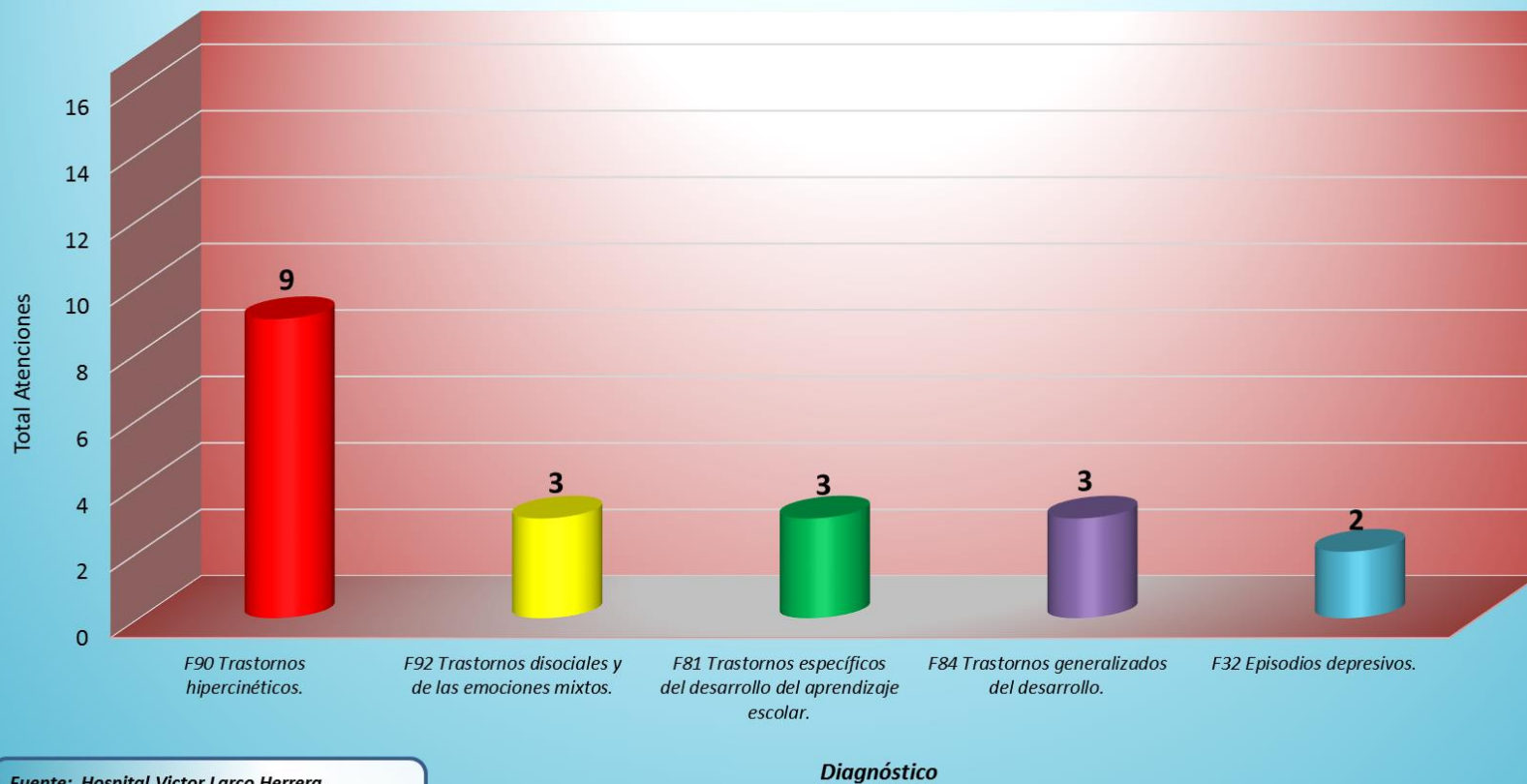


Fuente: Hospital Víctor Larco Herrera
Oficina de Estadística e Informática

Diagnóstico

En el presente gráfico podemos observar que en el Servicio de Adicciones de Consulta Externa, a la quincena de Mayo, se presentó UN caso de Trastornos mentales y del comportamiento debidos al consumo de alcohol y UN caso de Trastornos mentales y del comportamiento debidos al consumo de cannabinoides.

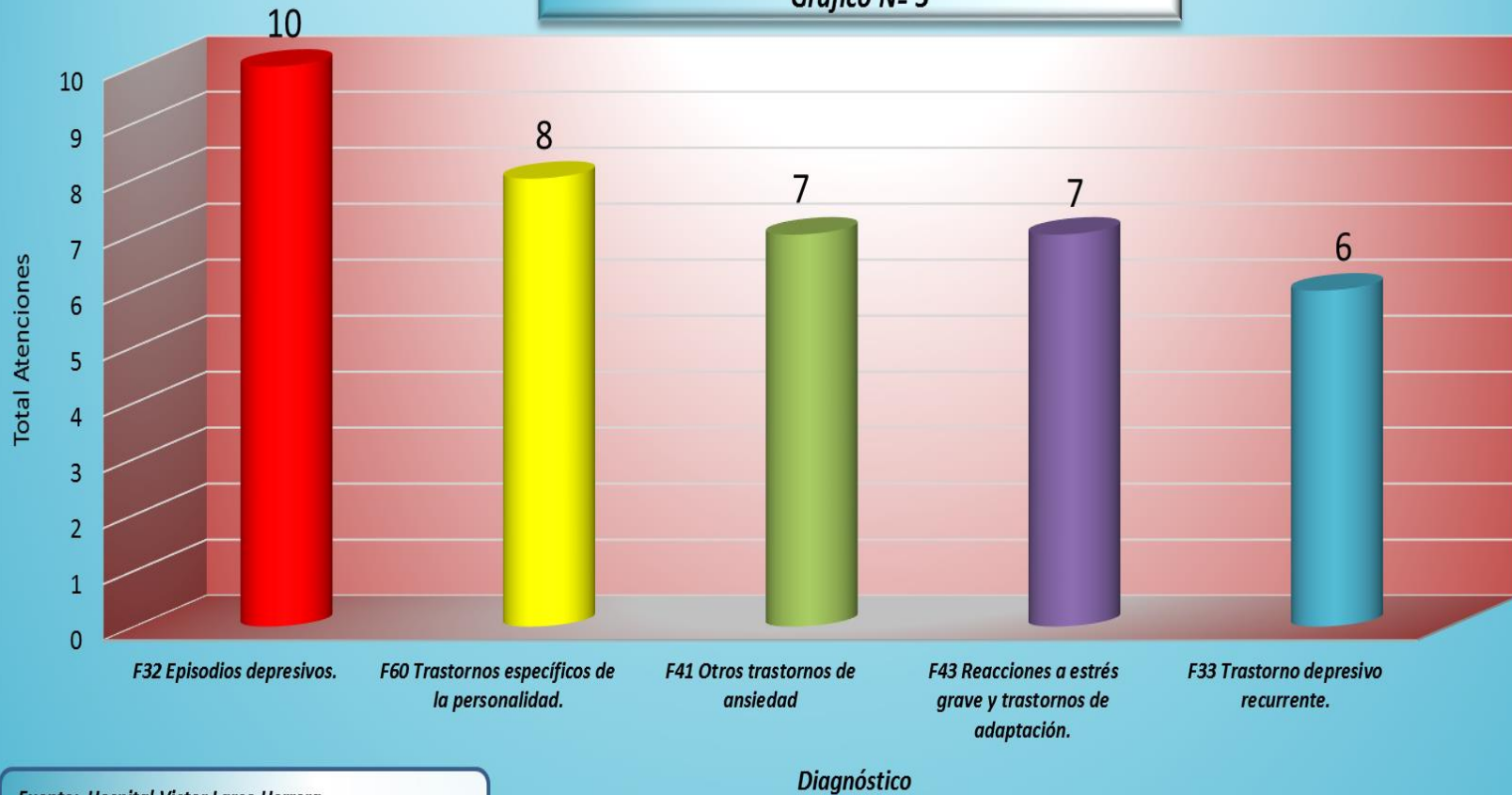
Primeras Causas de Morbilidad
Consulta Externa Psiquiatría Niños Y Adolescentes - Pacientes Nuevos
al 15 de Mayo 2019
Gráfico N° 2



Fuente: Hospital Victor Larco Herrera
Oficina de Estadística e Informática

En el presente gráfico podemos observar que en el Servicio de Psiquiatría de Niños y Adolescentes de Consulta Externa, a la quincena de Mayo se presentaron 09 casos de Trastornos hiperkinéticos, 3 nuevos casos de Trastornos disociales y de las emociones mixtas, 3 nuevos casos de Trastornos específicos del desarrollo del aprendizaje escolar, seguido de 3 casos de Trastornos generalizados del desarrollo y 2 casos de Episodios depresivos.

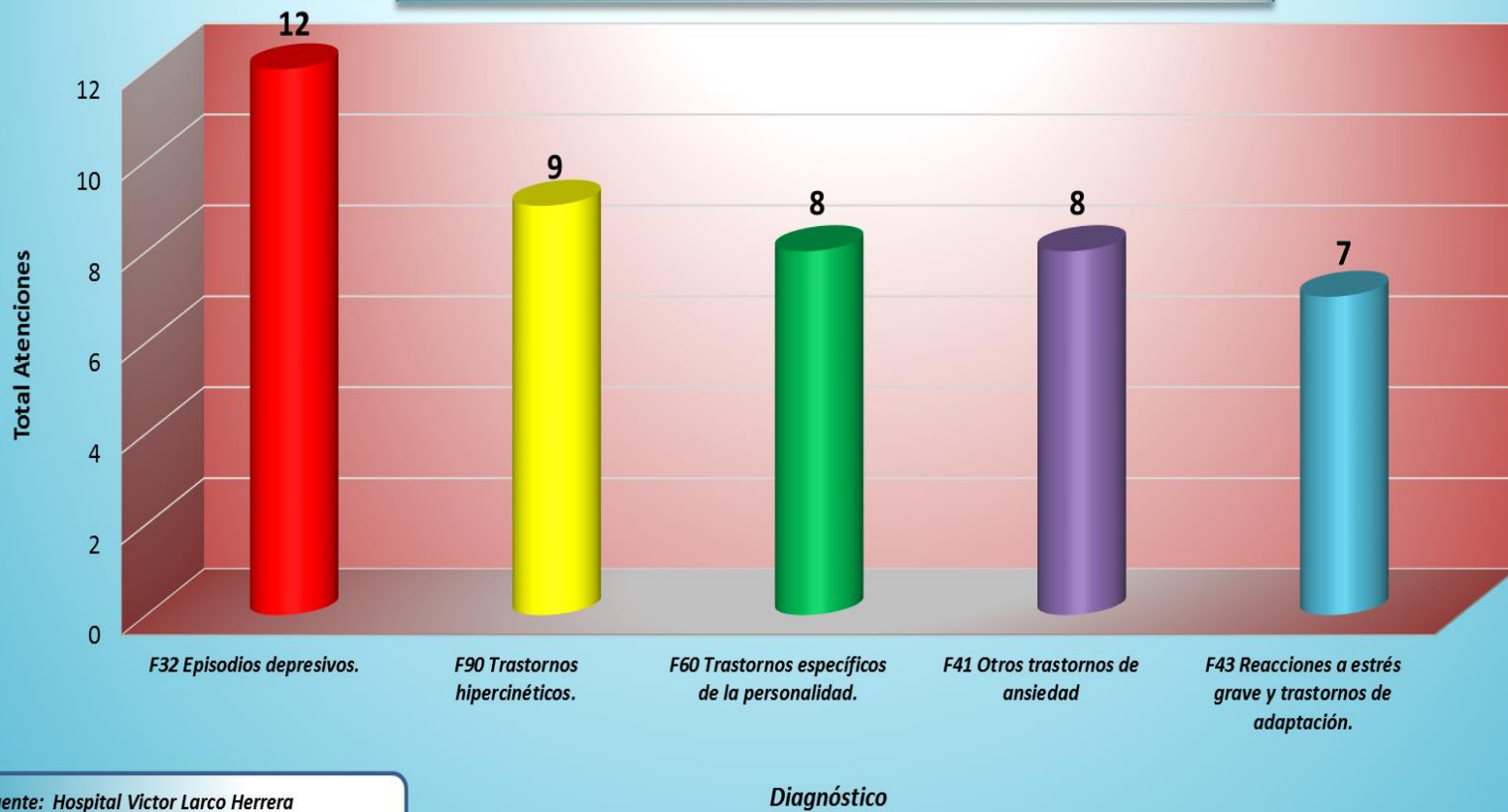
Primeras Causas de Morbilidad
Consulta Externa Psiquiatría Adultos - Pacientes Nuevos
al 15 de Mayo 2019
Gráfico N° 3



Fuente: Hospital Victor Larco Herrera
Oficina de Estadística e Informática

En Consulta Externa Psiquiatría Adultos, se presentaron 10 casos de Episodios depresivos, seguido de 8 casos de Trastornos de personalidad, 7 casos de otros trastornos de ansiedad, 7 Reacciones a estrés grave y trastornos de adaptación y 6 casos de Trastorno depresivo recurrente.

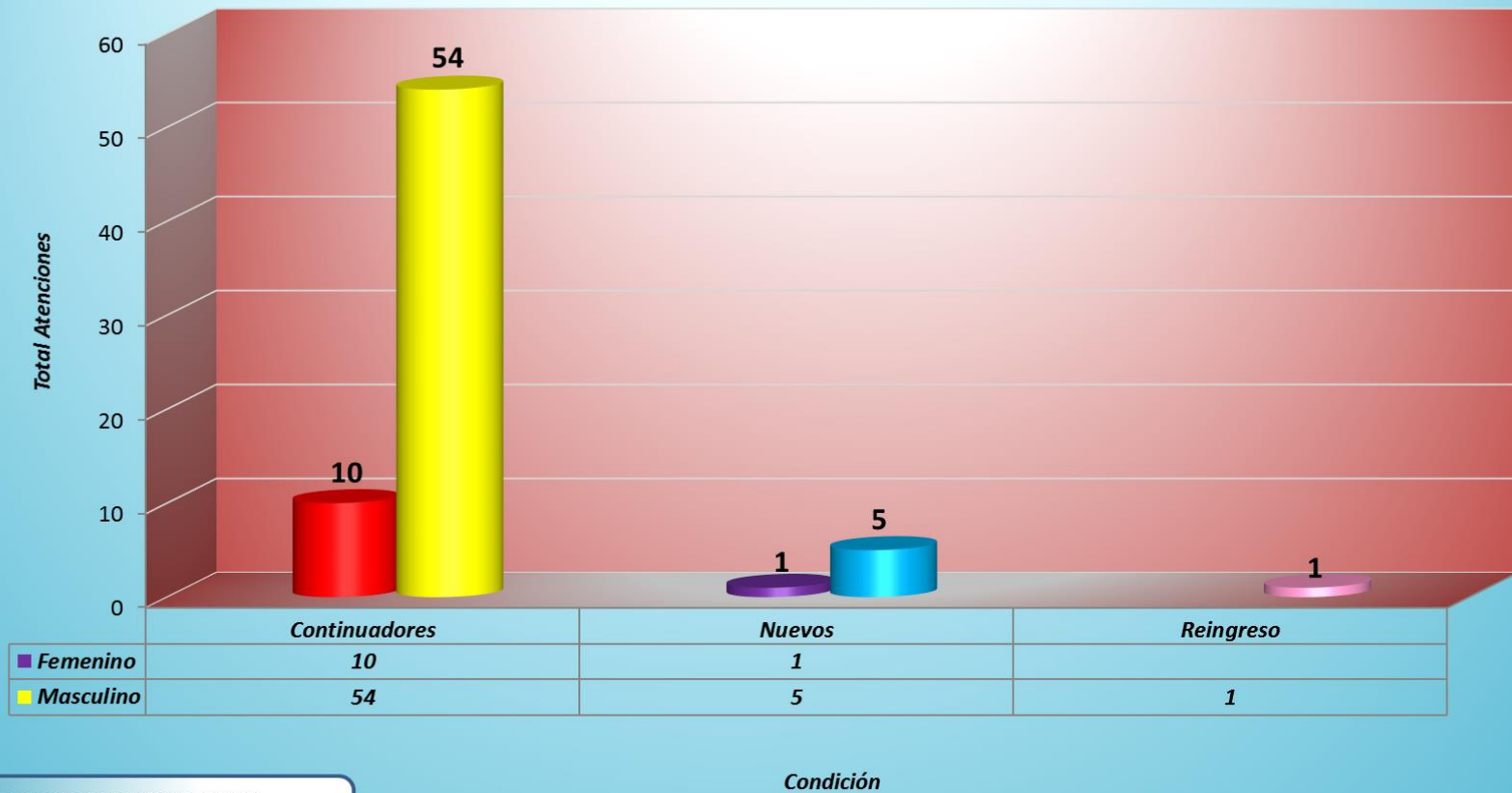
**Primeras Causas de Morbilidad de todas las Consultas Externas Psiquiatría
(Adultos + Niños + Adicciones) – Pacientes Nuevos
al 15 Mayo 2019
Gráfico N° 4**



Fuente: Hospital Víctor Larco Herrera
Oficina de Estadística e Informática

En la presente gráfica se aprecia que a la quincena de Mayo, en primer lugar aparecen 12 casos de Episodios depresivos, 9 casos de Trastornos hipercinéticos, 8 casos de Trastornos específicos de la personalidad, seguido de 8 casos de Trastornos de ansiedad y 7 casos de Reacciones a estrés grave y trastorno de adaptación.

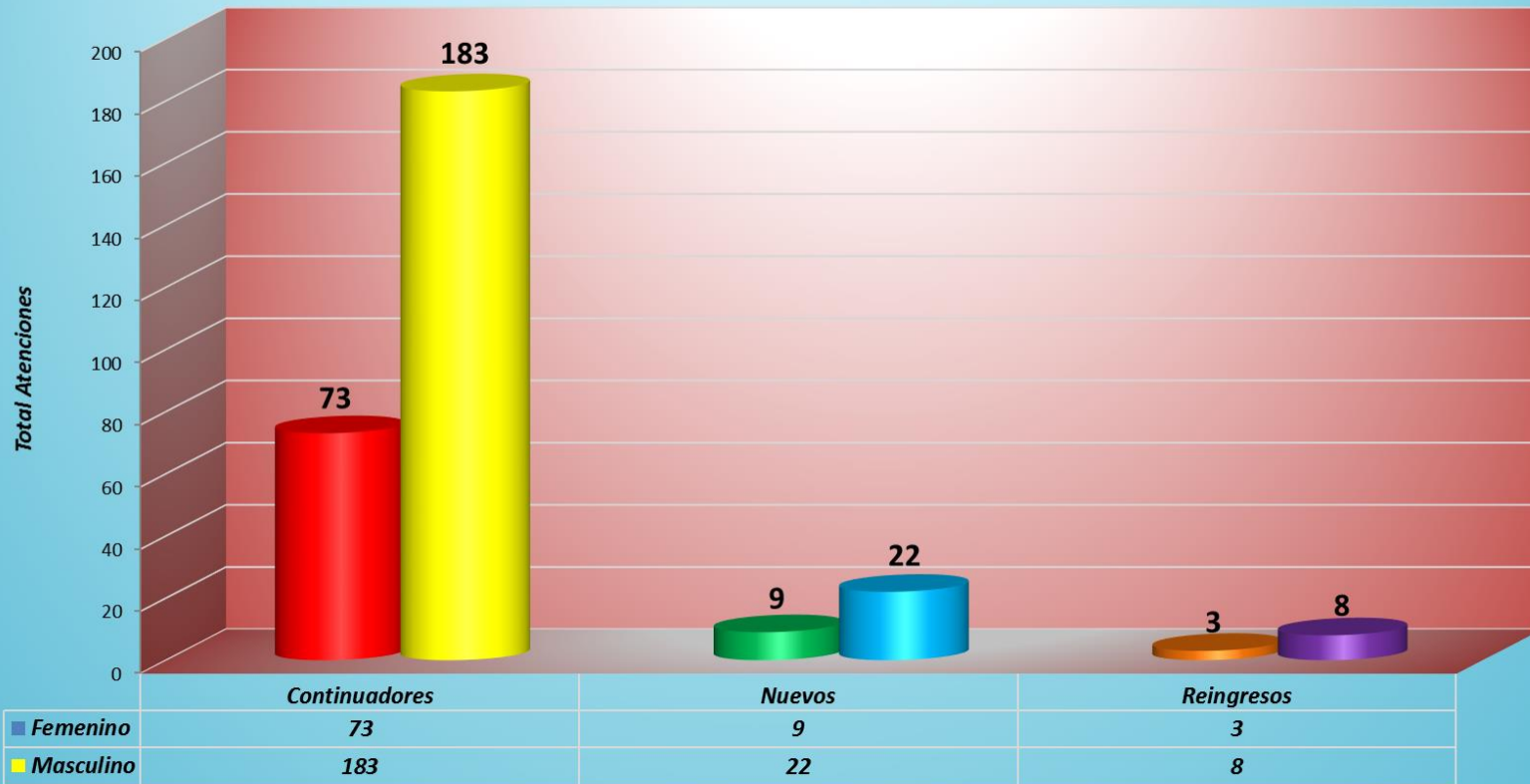
**Consulta Externas Psiquiatría Adicciones - Condición Por Sexo
al 15 de Mayo 2019
Gráfico Nº 5**



Fuente: Hospital Victor Larco Herrera
Oficina de Estadística e Informática

En el caso de la consulta externa de psiquiatría de Adicciones, se aprecia que a la quincena de Mayo, una mayor cantidad de varones continuadores fueron atendidos (54), así como en nuevos y reingresos.

Consulta Externas Psiquiatría Niños y Adolescentes por Condición, según Sexo al 15 de Mayo 2019
Gráfico N° 6

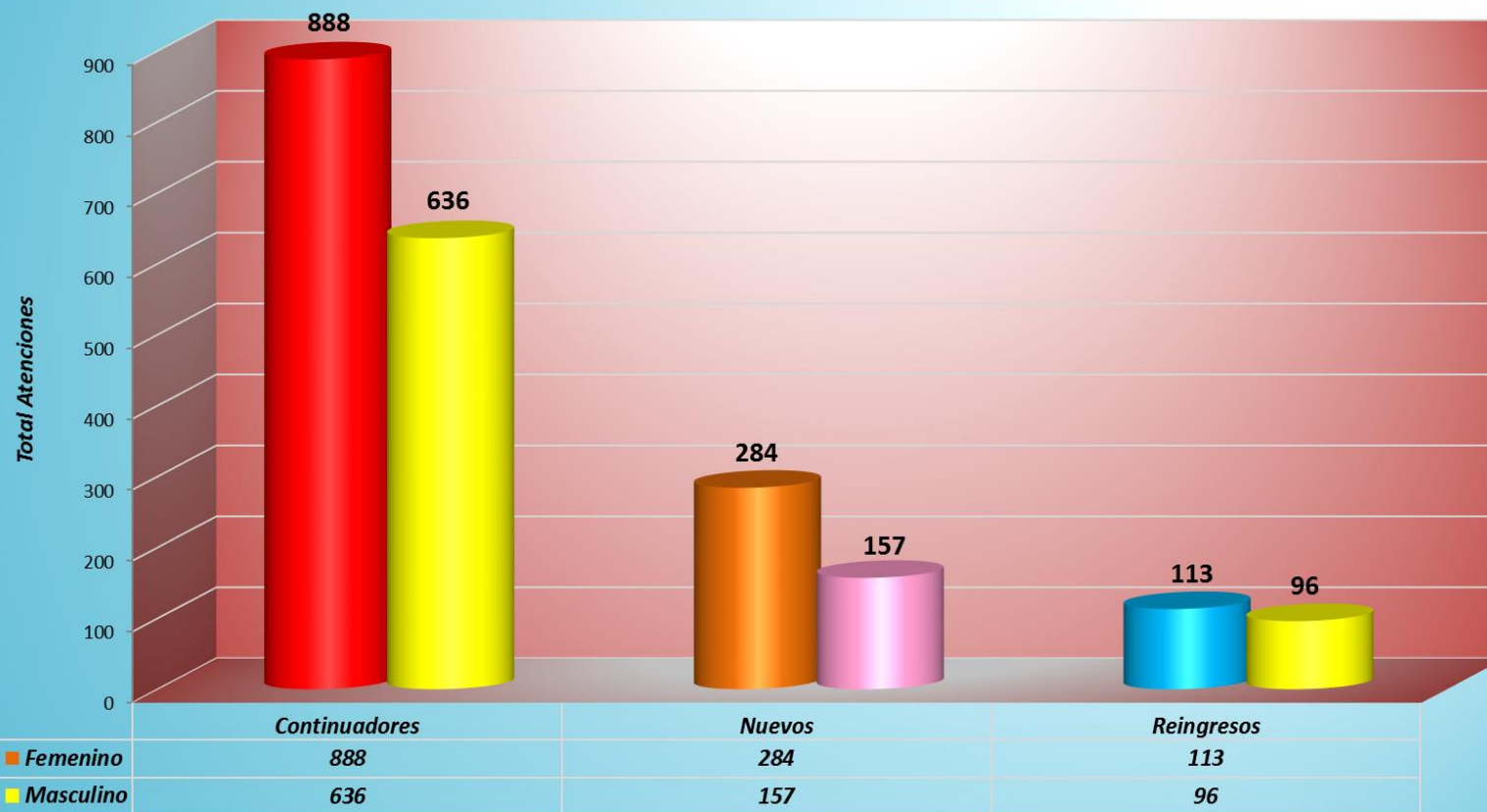


Fuente: Hospital Victor Larco Herrera
 Oficina de Estadística e Informática

Condición

El presente gráfico muestra que en consulta externa de niños y adolescentes, a la quincena de Mayo, la atención de varones es mayor que el de mujeres, y esa diferencia se mantiene en los pacientes continuadores, nuevos y reingresos.

**Consulta Externas Psiquiatría "Adultos" Por Condición, según Sexo
al 15 de Mayo 2019
Gráfico Nº 7**

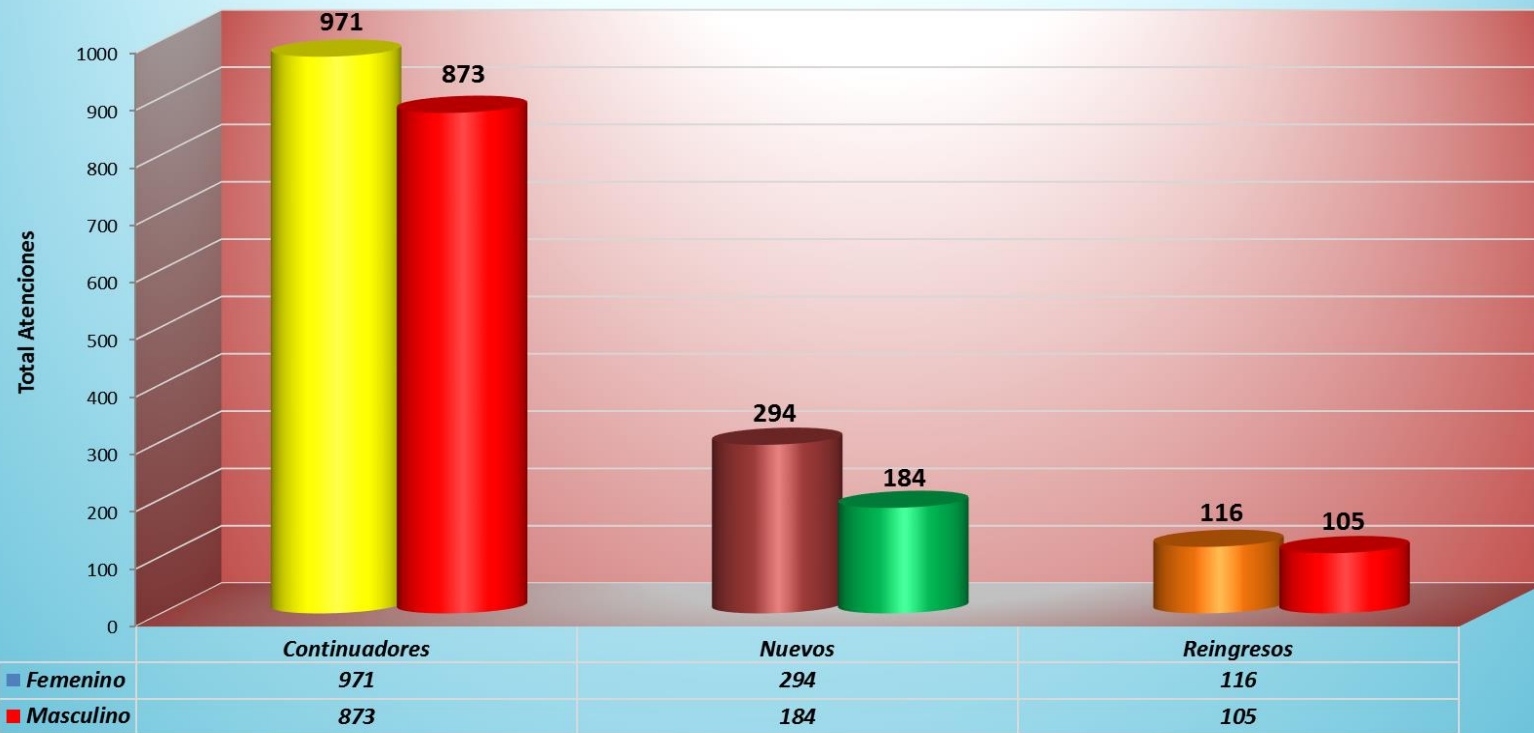


Fuente: Hospital Víctor Larco Herrera
Oficina de Estadística e Informática

Condición

En el caso de la consulta externa de adultos, se aprecia a la quincena de Mayo, una mayor cantidad de mujeres atendidas, tanto en nuevos, continuadores y de reingresos.

**Todas las Consultas Externas de Psiquiatría
(Adultos + Niños + Adicciones)
al 15 de Mayo 2019
Gráfica N° 8**

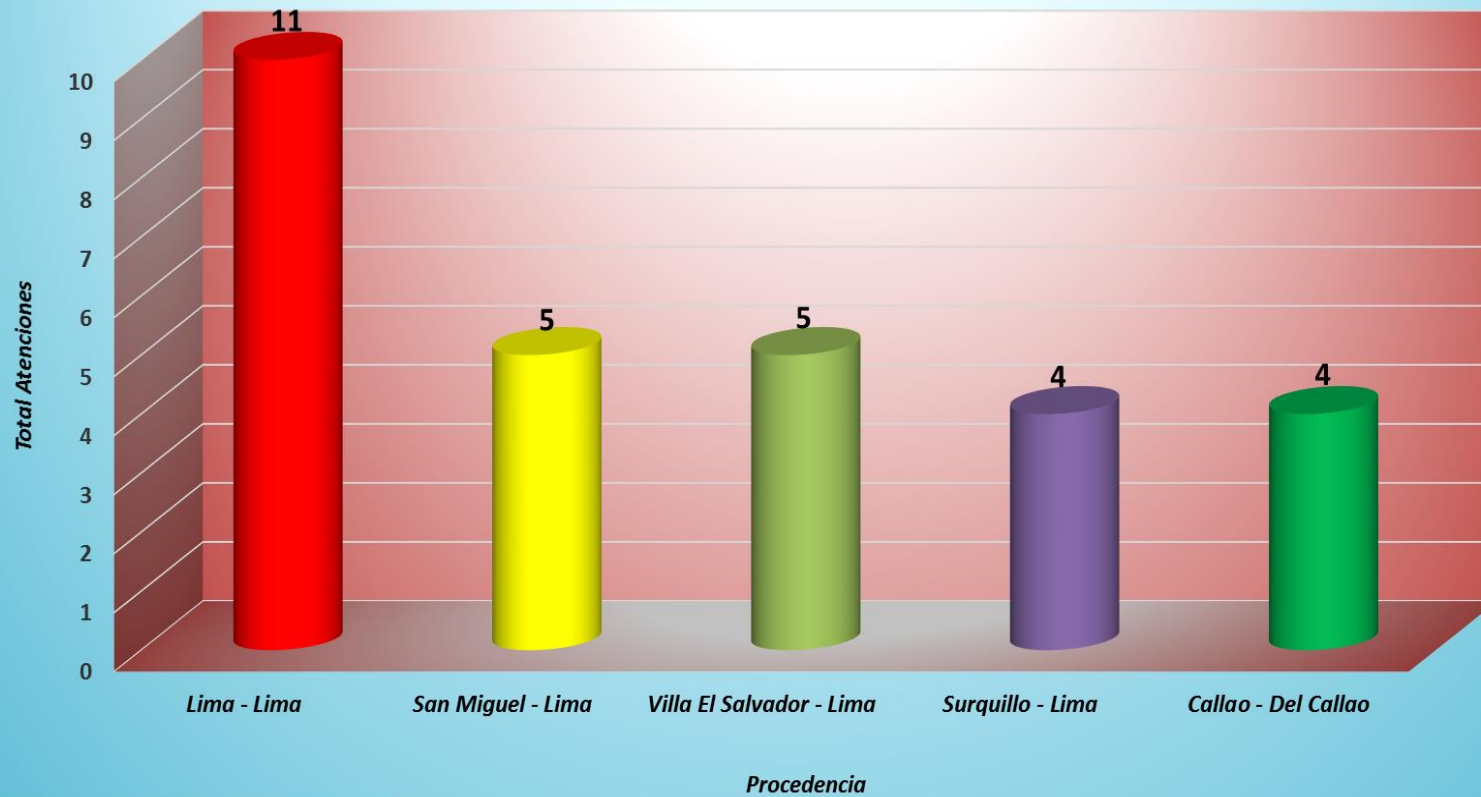


Fuente: Hospital Víctor Larco Herrera
Oficina de Estadística e Informática

Condición

En relación a todas las consultas (niños, adultos y adicciones), a la quincena de Mayo se observa una mayor cantidad de mujeres atendidas en continuadores, nuevos y reingresos.

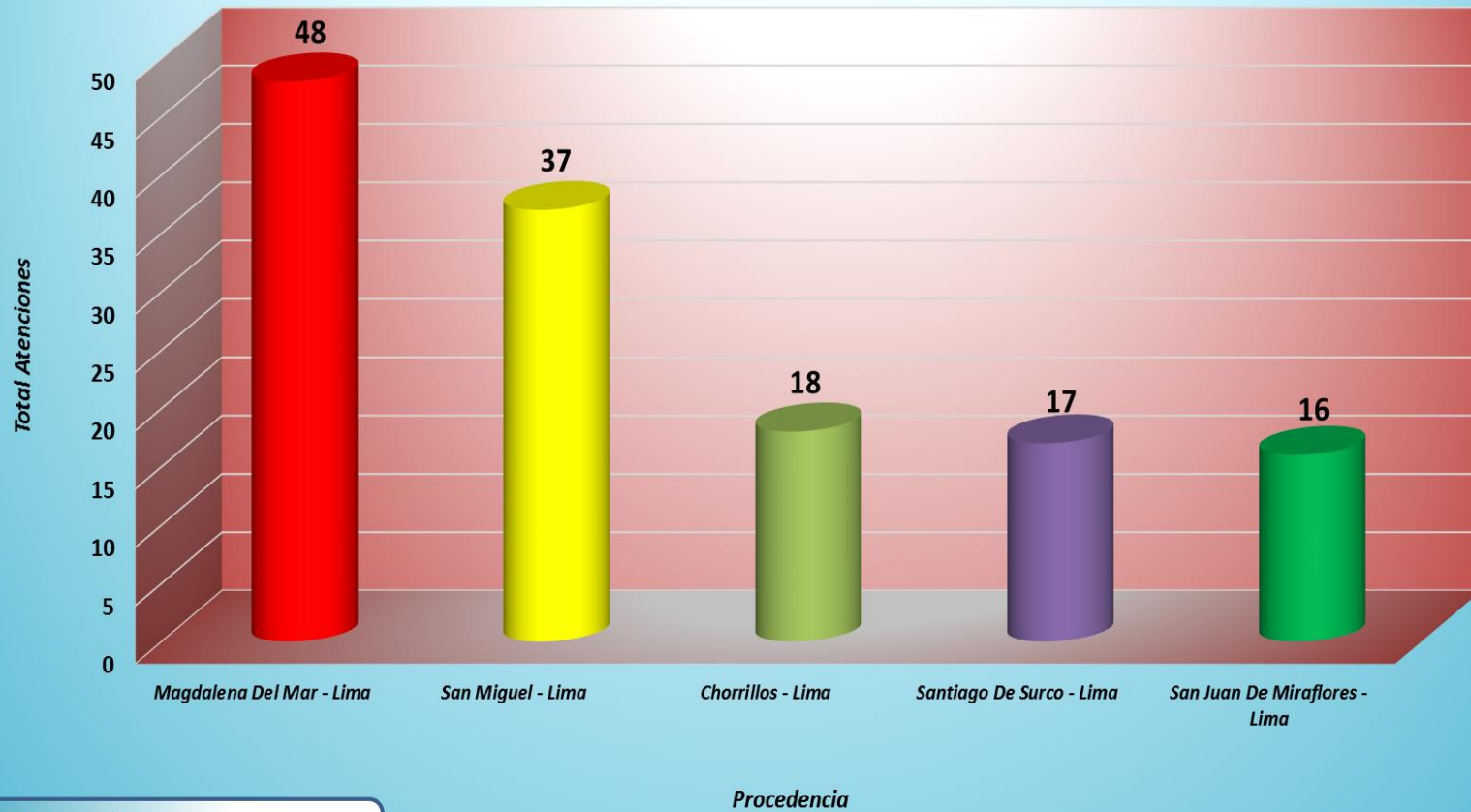
**Primeros Lugares de Procedencia en Consulta Externa Adicciones
al 15 de Mayo 2019
Gráfico N° 9**



Fuente: Hospital Víctor Larco Herrera
Oficina de Estadística e Informática

Los casos de adicciones que acudieron a consulta externa, a la quincena de Mayo, procedieron en primer lugar de Lima, San Miguel, Villa El Salvador, Surquillo y Callao.

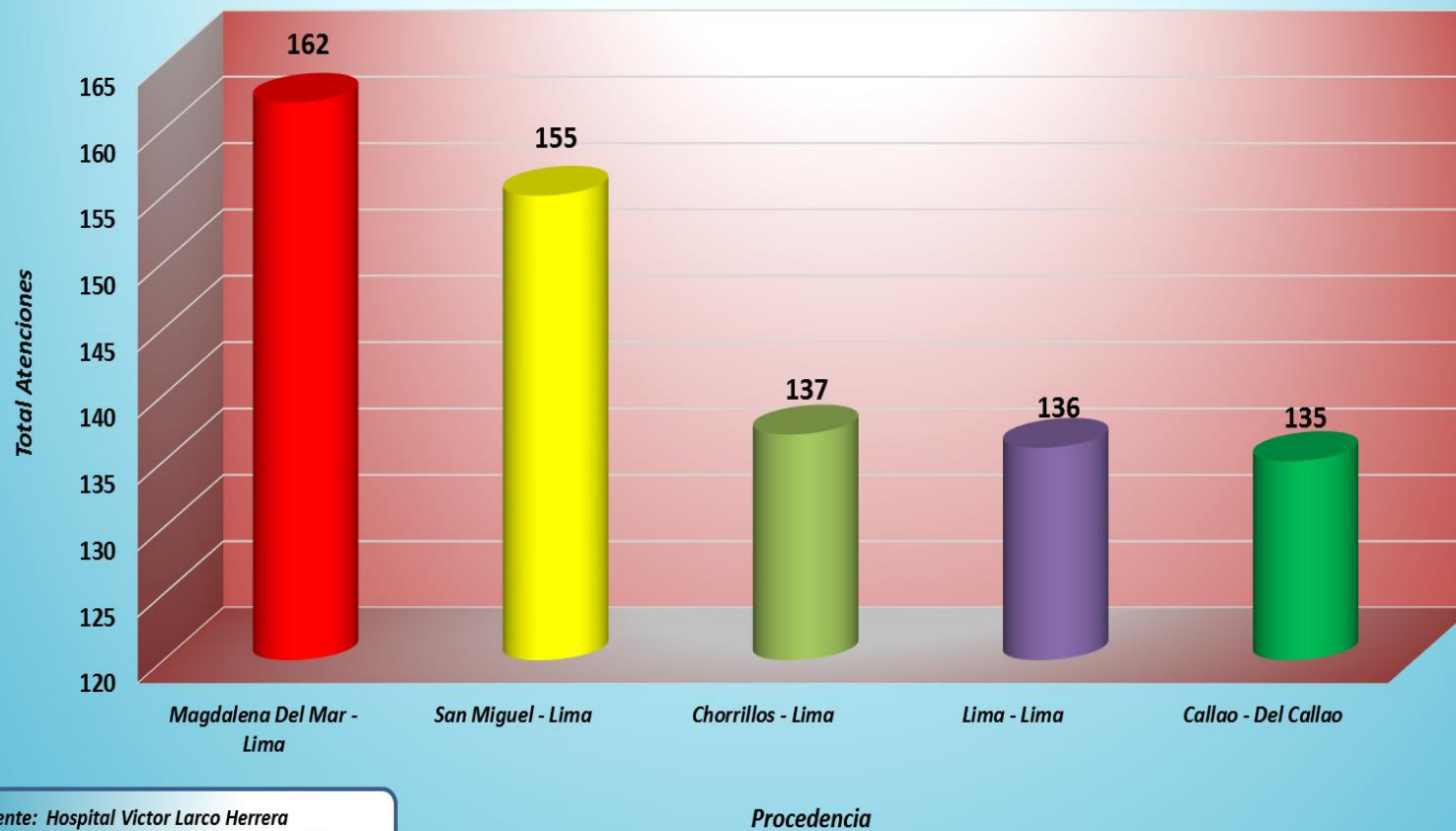
**Primeros Lugares de Procedencia de Consulta Externa
Niños y Adolescentes
al 15 de Mayo 2019
Gráfico N° 10**



Fuente: Hospital Víctor Larco Herrera
Oficina de Estadística e Informática

Los casos de niños y adolescentes que acudieron a consulta, a la quincena de Mayo, procedieron en mayor cantidad de Magdalena del Mar, San Miguel, Surquillo, Chorrillos, Santiago de Surco y San Juan de Miraflores.

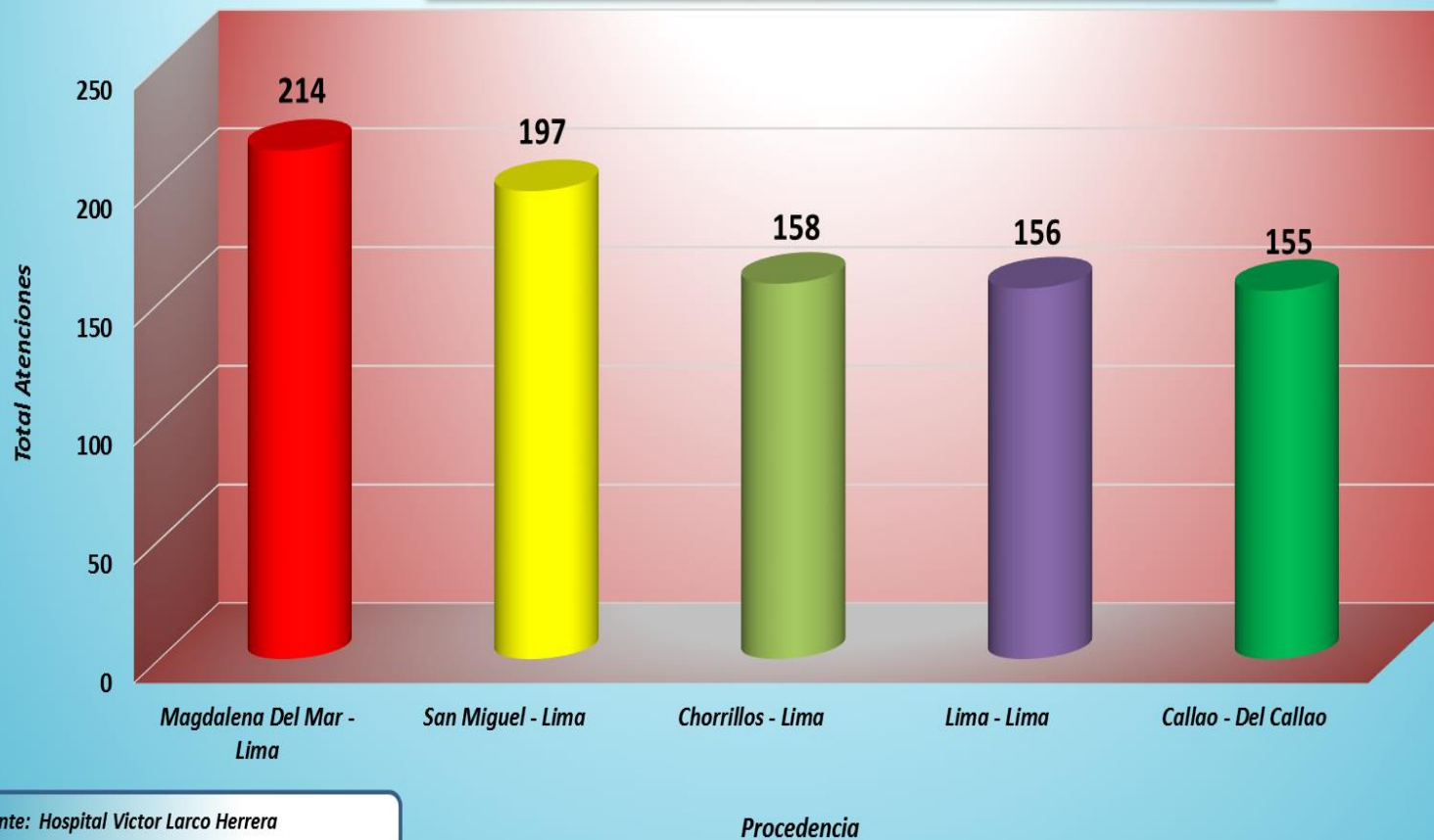
**Primeros Lugares de Procedencia de Consulta Externa Psiquiatría Adultos
al 15 Mayo 2019
Gráfico N° 11**



Fuente: Hospital Víctor Larco Herrera
Oficina de Estadística e Informática

Como se aprecia del gráfico, los casos que acudieron a consulta externa de adultos durante la quincena de Mayo, procedieron con mayor cantidad de Magdalena del Mar, San Miguel, Chorrillos, Lima y Callao.

**Primeros Lugares De Procedencia de toda la Consulta Externa Psiquiatría
(Adultos + Niños + Adicciones)
al 15 de Mayo 2019
Gráfico N° 12**



Fuente: Hospital Víctor Larco Herrera

Como se aprecia del gráfico, si tenemos en cuenta todas las consultas, a la quincena de Mayo, la mayoría de pacientes procedieron de Magdalena del Mar, San Miguel, Chorrillos, Lima y Callao.

**Frecuencia Acumulada Consulta Externa Psiquiatría
Año 2018 & 2019 (datos a la quincena de cada mes)
al 15 de Mayo 2019
Gráfica Nº 13**

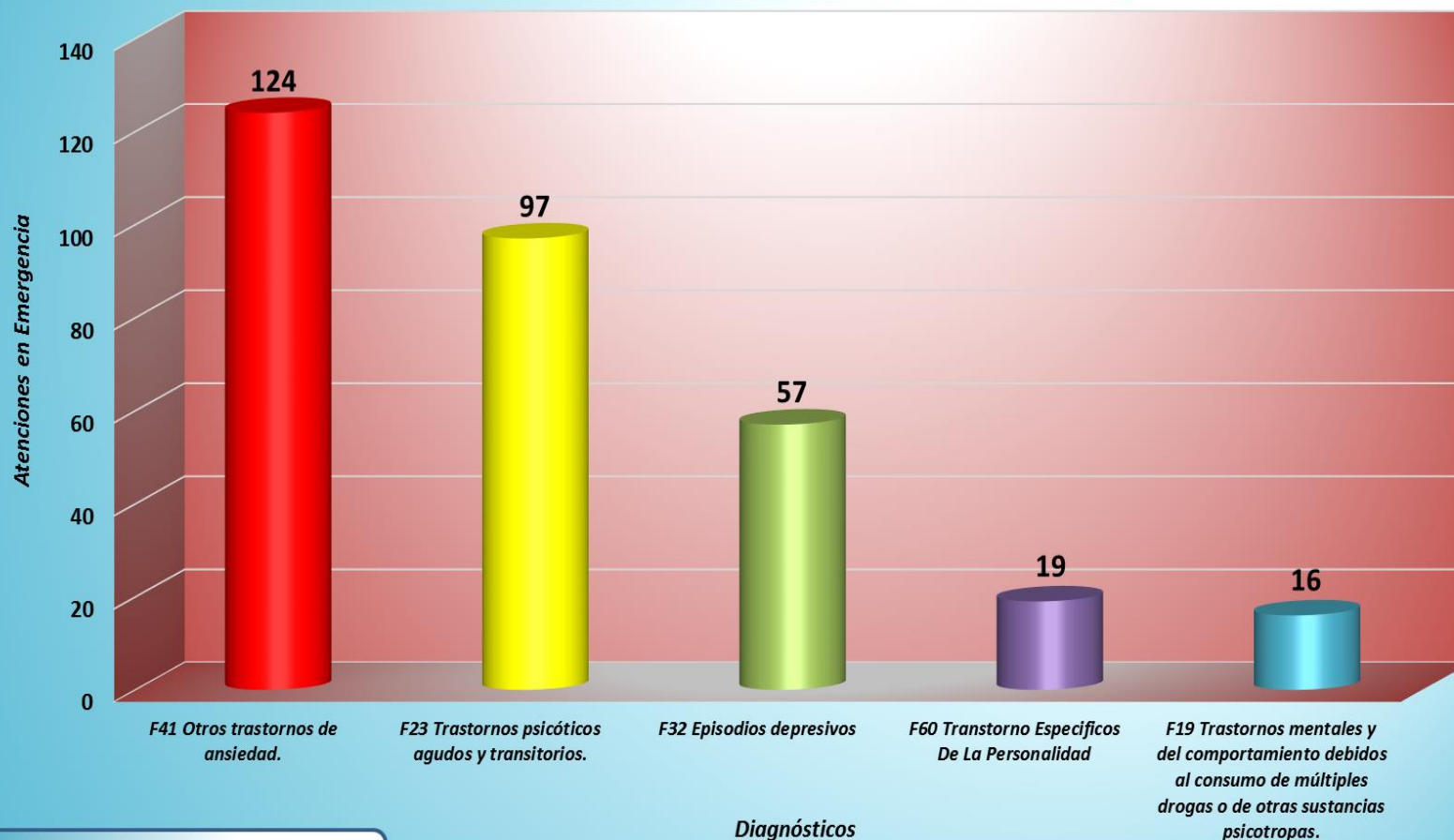


Fuente: Hospital Víctor Larco Herrera
Oficina de Estadística e Informática

Meses

Si tenemos en cuenta las actividades de Consulta Externa en el Hospital Víctor Larco Herrera, en comparación al mes de Mayo del 2018 (2596 atenciones), en Mayo del 2019 tenemos en total 2543 atenciones.

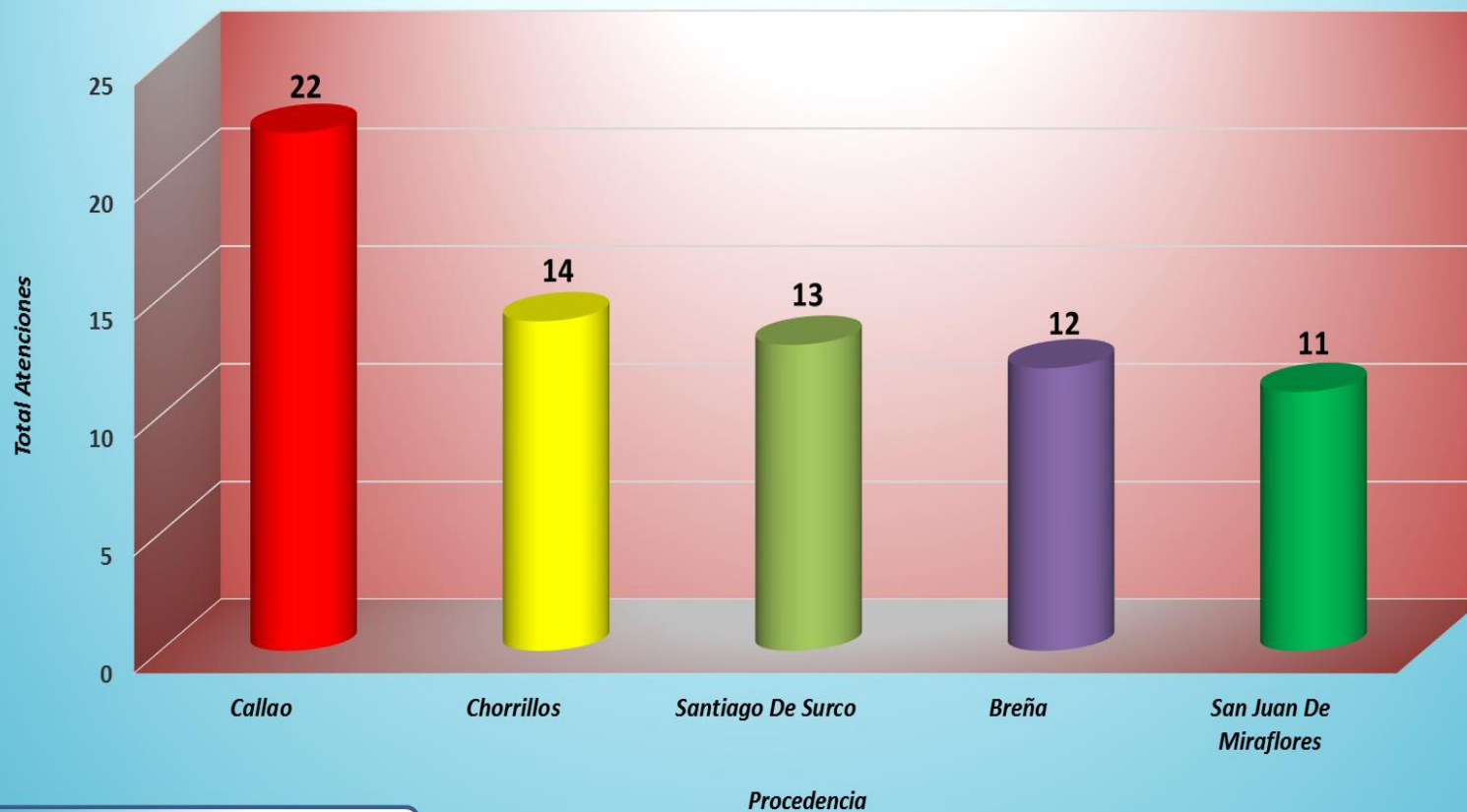
**Primeras Causas de Morbilidad de Ingresos a Emergencia
Al 15 de Mayo 2019
Gráfico N° 14**



Fuente: Hospital Victor Larco Herrera
Oficina de Estadística e Informática

Como se aprecia del gráfico, la primera causa de morbilidad en el servicio de Emergencia a la quincena de Mayo fue Trastornos de ansiedad, seguido de Trastornos psicóticos agudos y transitorios, en tercer lugar Episodios depresivos, cuarto lugar Trastornos específicos de la personalidad y finalmente Trastornos mentales y del comportamiento debidos al consumo de múltiples drogas y otras sustancias psicotrópicas.

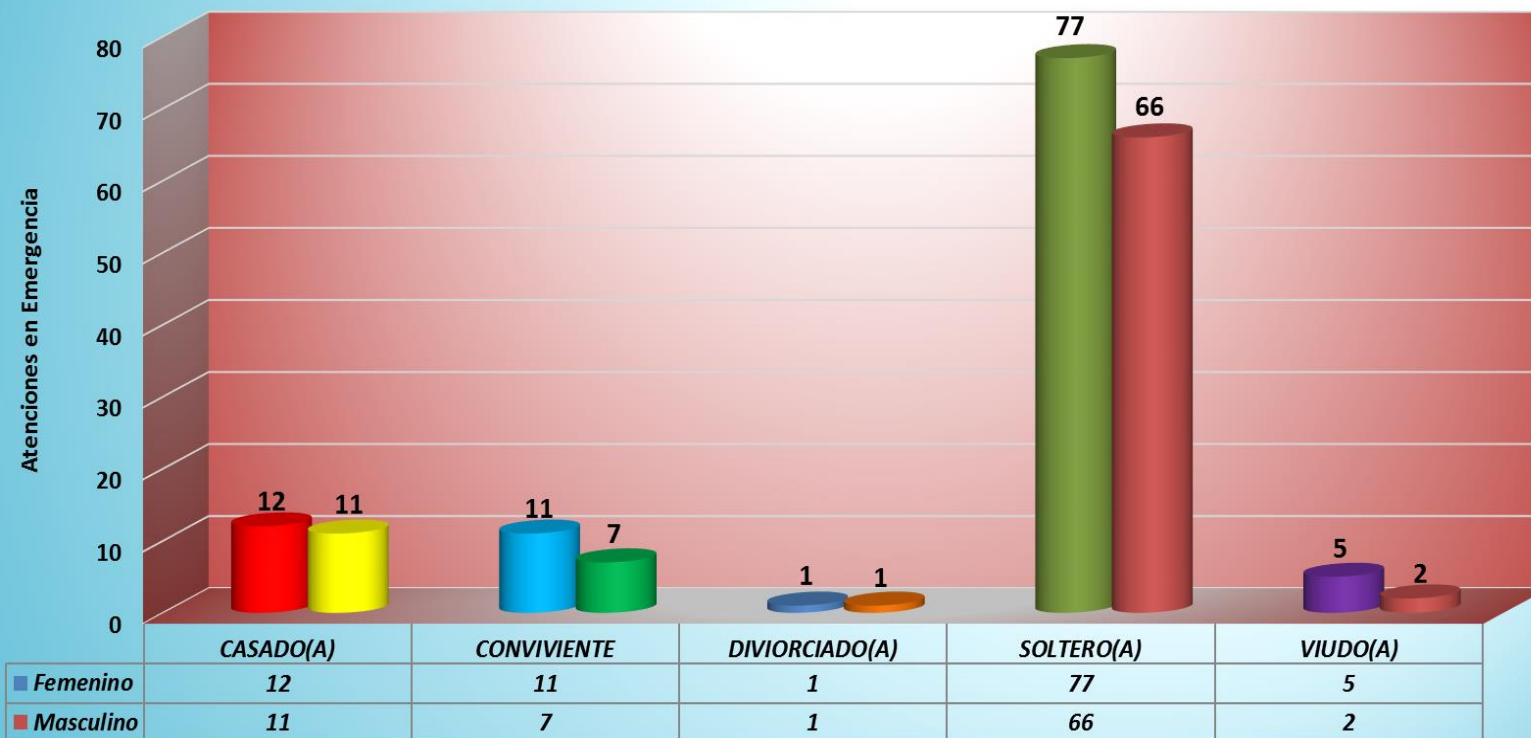
*Primeros Lugares de Procedencia en Emergencia
al 15 de Mayo 2019
Gráfico N° 15*



Fuente: Hospital Victor Larco Herrera
Oficina de Estadística e Informática

Los pacientes que acudieron al servicio de emergencia a la quincena de Mayo, procedieron en primer lugar del Callao, Chorrillos, Santiago de Surco, Breña y San Juan de Miraflores.

**Ingreso por Emergencia por Estado Civil y por Sexo
al 15 Mayo 2019
Gráfico N° 16**

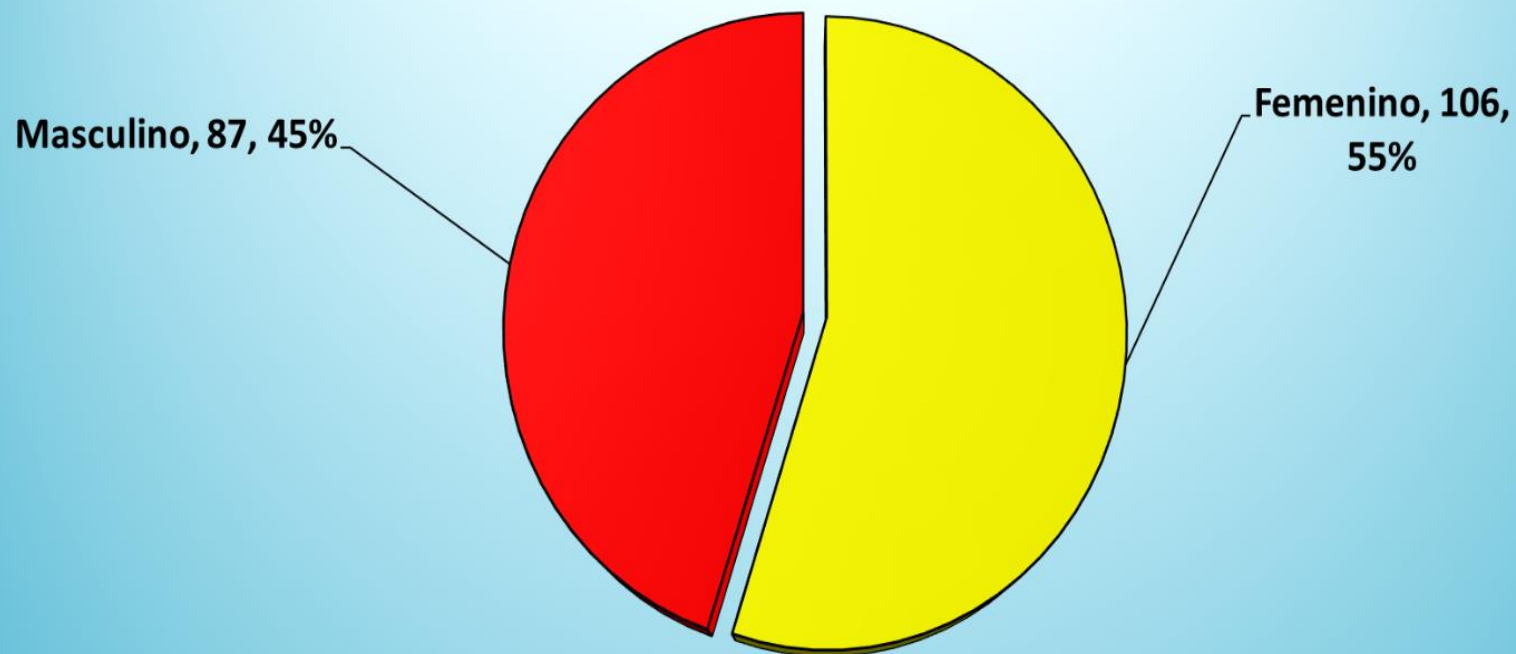


Fuente: Hospital Víctor Larco Herrera
Oficina de Estadística e Informática

Estado Civil

En el presente gráfico se aprecia que a la quincena de Mayo, acudieron una mayor cantidad de pacientes solteros, de ambos sexos, al servicio de emergencia del HVLH.

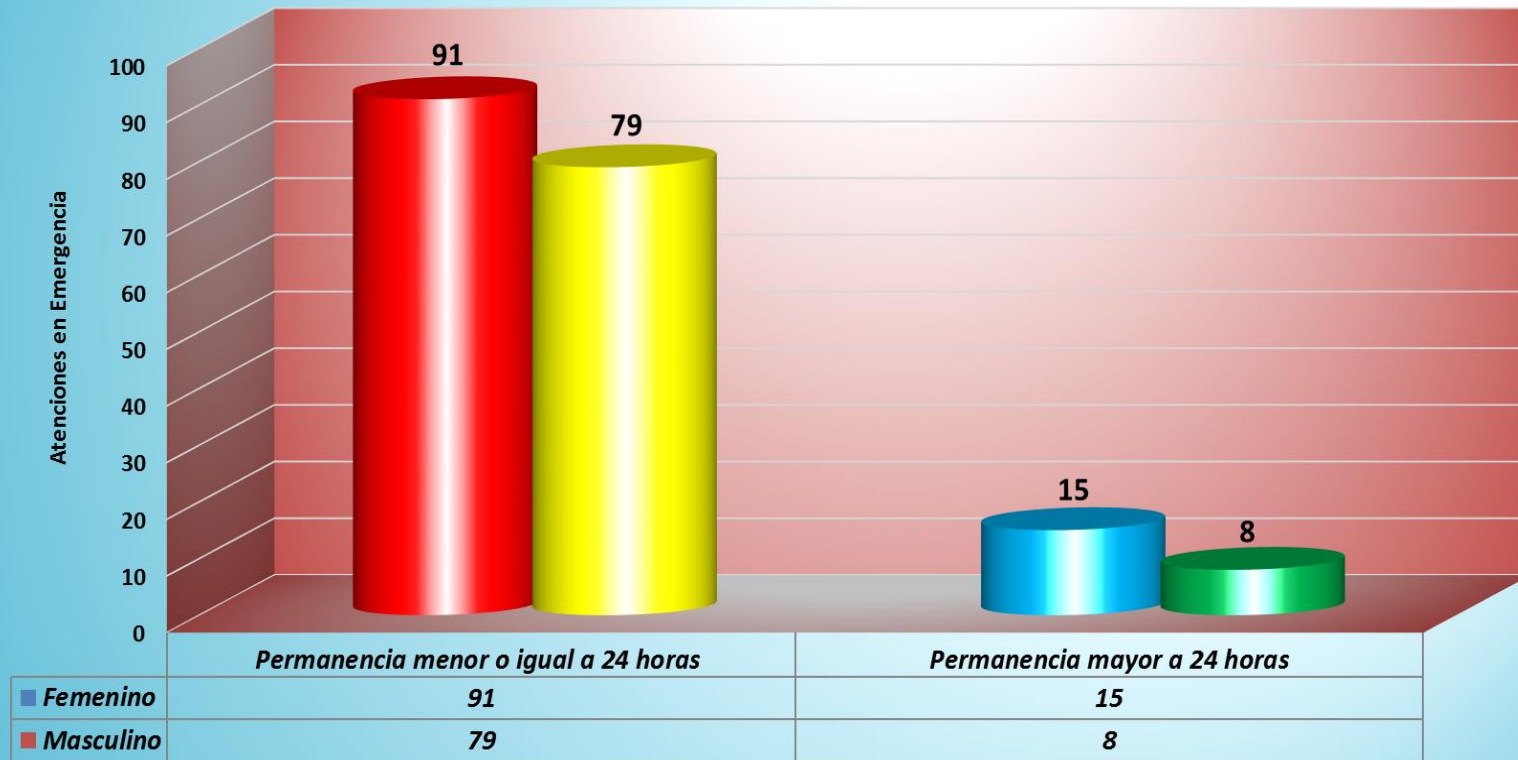
**Ingresos a Emergencia por Sexo
al 15 de Mayo 2019
Gráfico N° 17**



Fuente: Hospital Victor Larco Herrera
Oficina de Estadística e Informática

En la presente gráfica se aprecia un porcentaje mayor de atenciones de Mujeres en el servicio de emergencia durante la quincena de Mayo 2019.

*Tiempo de Permanencia en Emergencia - por Sexo
al 15 de Mayo 2019
Gráfica N° 18*

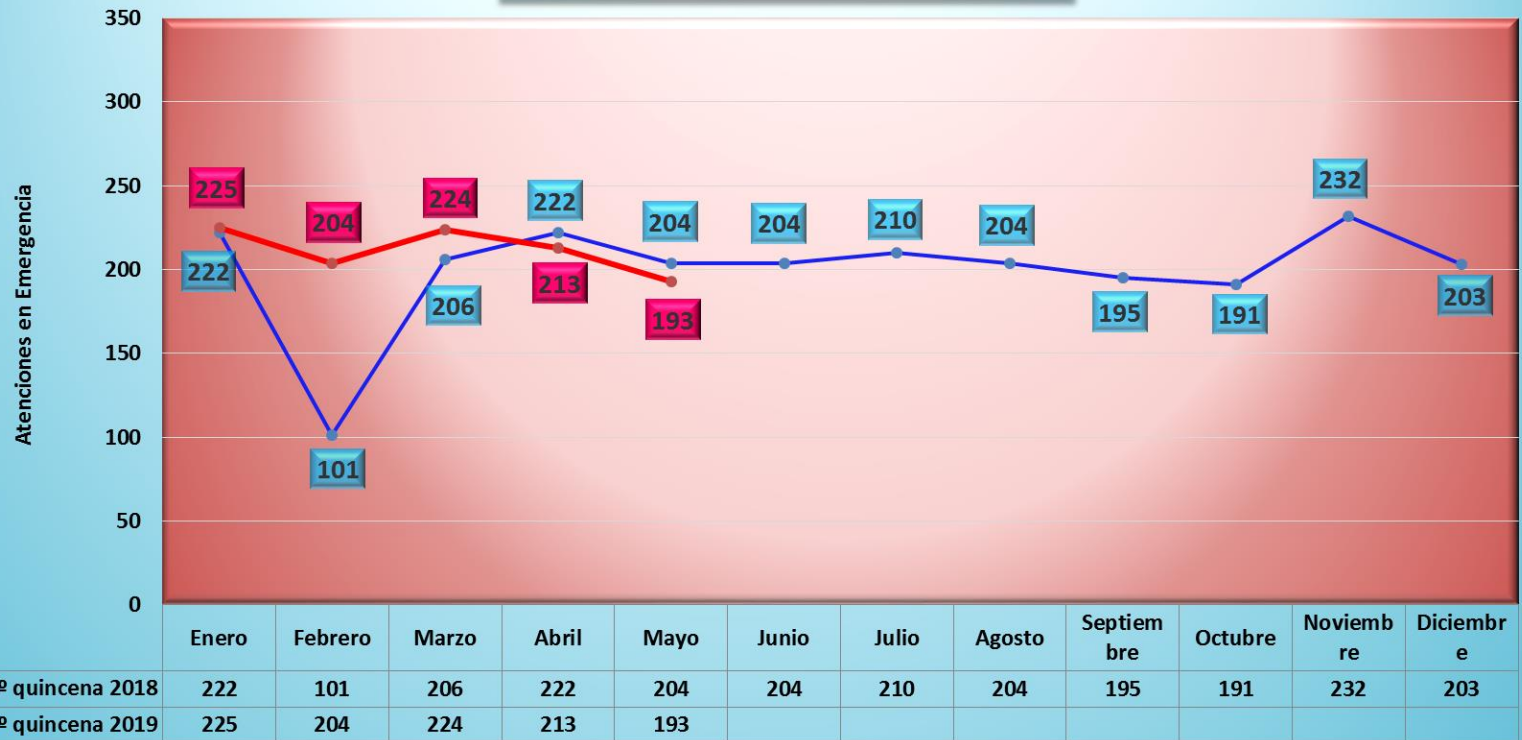


Fuente: Hospital Víctor Larco Herrera
Oficina de Estadística e Informática

Tiempo de Permanencia

En el presente gráfico se observa que a la quincena de Mayo, la mayoría de pacientes (170) tuvieron una estancia menor o igual a 24 horas; es decir, su crisis se resuelve el mismo día de la atención, tanto de varones como de mujeres. Se observa también que 23 pacientes son atendidos con un tiempo de permanencia mayor a 24 horas en ambos géneros.

Frecuencia Acumulada de Ingresos a Emergencia
Años 2018 & 2019
al 15 de Mayo 2019
Gráfica N° 19

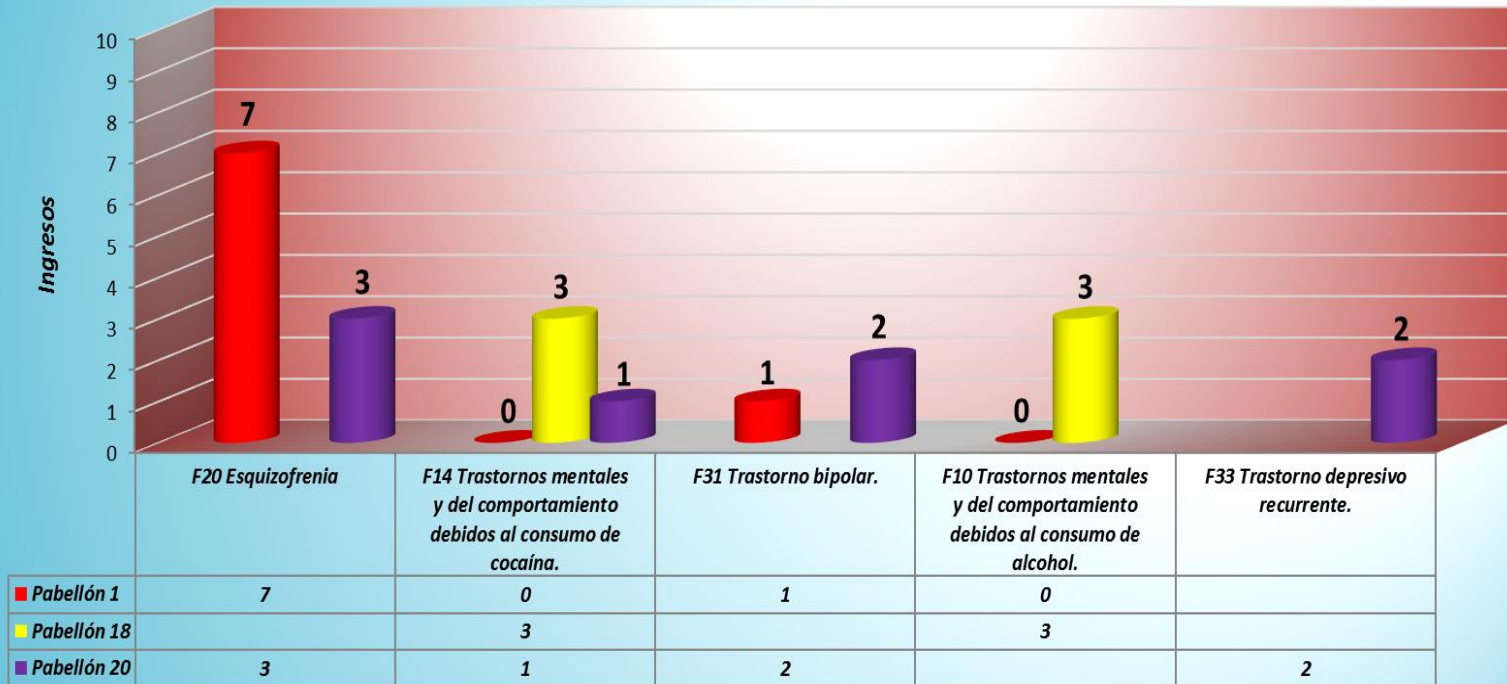


Fuente: Hospital Victor Larco Herrera
 Oficina de Estadística e Informática

Meses

El presente gráfico muestra la Frecuencia Acumulada de Ingresos a Emergencia. Si comparamos con la quincena de Mayo del 2018 (204 ingresos), en la quincena de Mayo del 2019 se produjeron 193 ingresos. Esta cifra puede variar durante los periodos siguientes, pues la tendencia es mantenerse en el promedio observado.

**Distribución de Morbilidad por Ingresos a Pabellones
al 15 de Mayo 2019
Gráfico Nº 20**

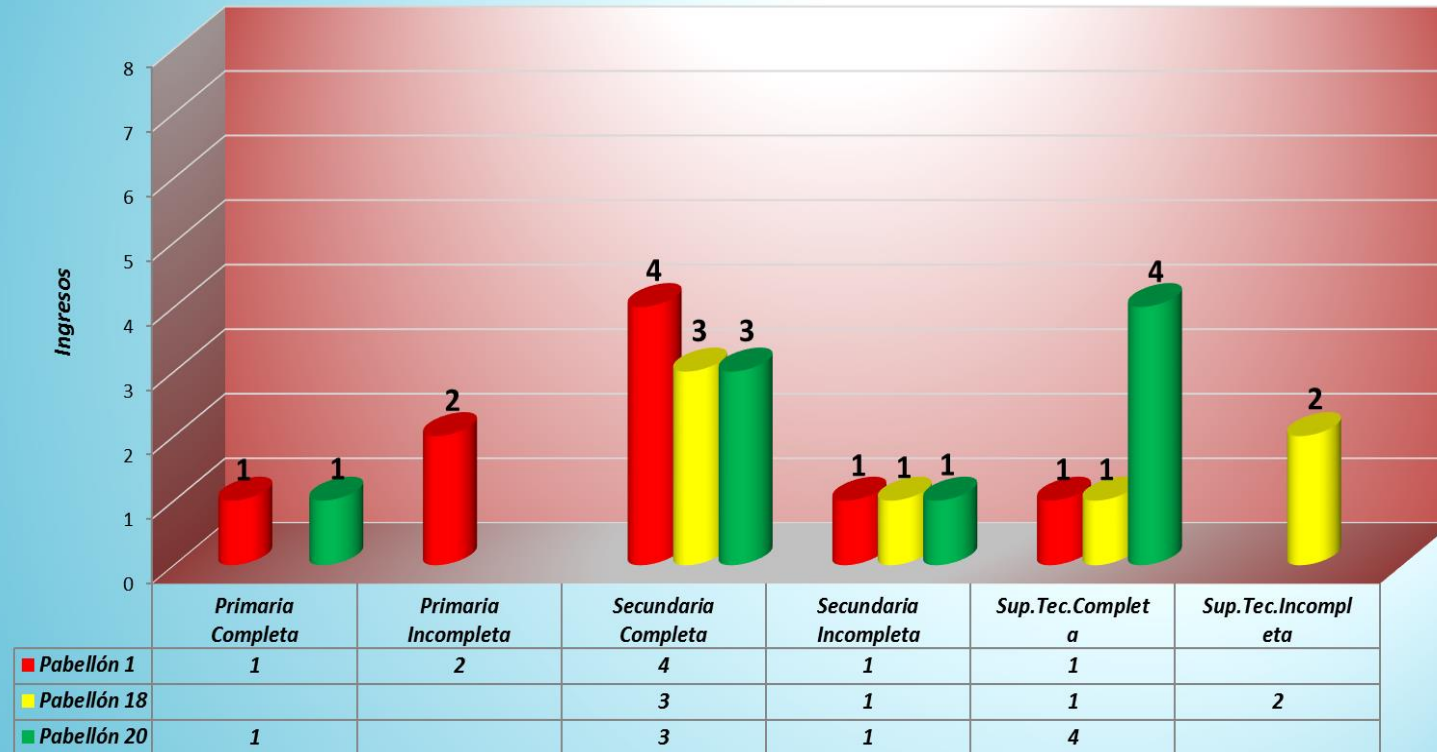


Fuente: Hospital Víctor Larco Herrera
Oficina de Estadística e Informática

Diagnósticos

En la presente gráfica de la quincena de Mayo, se aprecia SIETE y TRES ingresos a los pabellones (1 y 20) respectivamente con Esquizofrenia, TRES y UN ingresos a los pabellones (18 y 20) respectivamente con Trastornos mentales y del comportamiento debido al consumo de cocaína, UNO y DOS ingresos a los pabellones (1 y 20) respectivamente con Trastorno bipolar, TRES ingresos al pabellón 18 con Trastornos mentales y del comportamiento debido al consumo de alcohol y DOS ingresos al pabellón 20 por Trastornos depresivo recurrente.

**Grado de Educación en Hospitalización a Pabellones
al 15 de Mayo 2019
Gráfico N° 21**

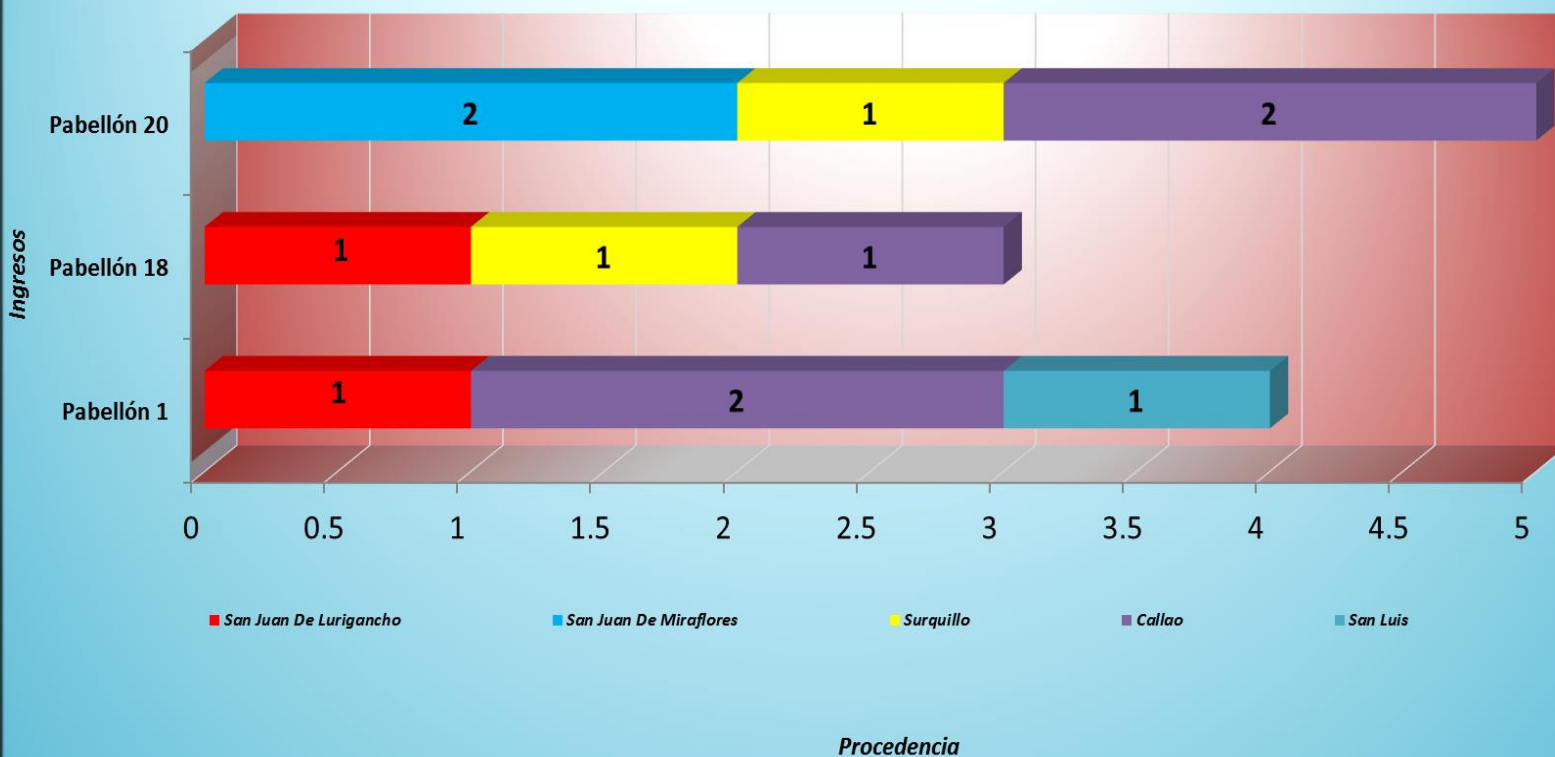


Grado de Instrucción

Fuente: Hospital Víctor Larco Herrera
Oficina de Estadística e Informática

Como se aprecia de la gráfica, la distribución de los ingresos de pacientes a los diversos pabellones 1, 18 y 20, a la quincena de Mayo, se registra un mayor ingreso de pacientes con secundaria completa.

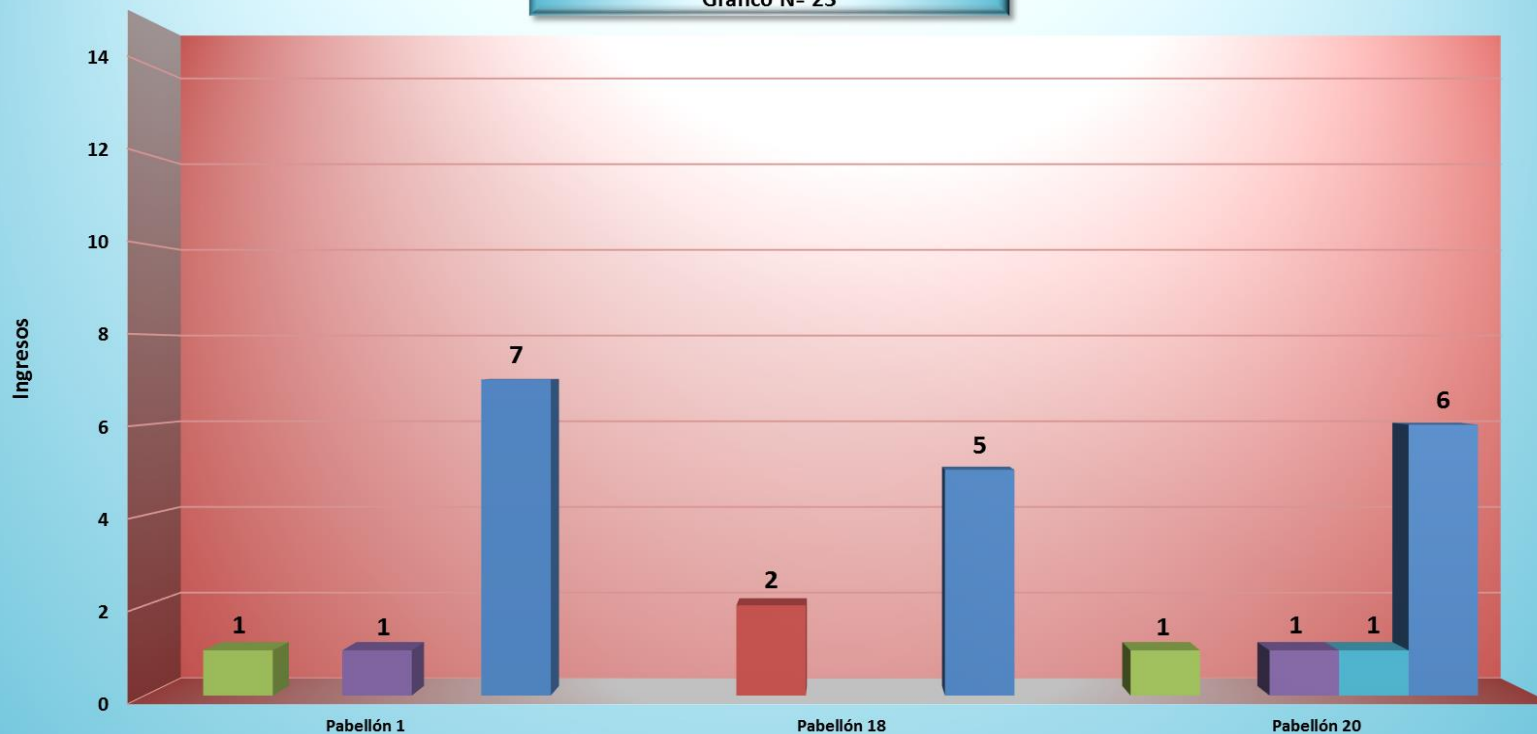
**Primeros Lugares de Procedencia en Hospitalización
al 15 de Mayo 2019
Gráfica N° 22**



Fuente: Hospital Víctor Larco Herrera
Oficina de Estadística e Informática

Como se aprecia de la gráfica, a la quincena de Mayo, la mayor cantidad de ingresos a Hospitalización se produjo hacia los pabellones 1 y 20 con 4 y 5 ingresos respectivamente.

Hospitalización por Categoría Socio Económico
al 15 de Mayo 2019
Gráfico Nº 23



	Pabellón 1	Pabellón 18	Pabellón 20
■ Categoría "A" Trae Medicina	1		1
■ Categoría "B" Trae Medicina		2	
■ Categoría "C" Trae Medicina	1		1
■ Categoría "D" Exonerado Trae Medicina			1
■ Seguro Integral De Salud	7	5	6

Fuente: Hospital Victor Larco Herrera
Oficina de Estadística e Informática

Pabellones

Como se aprecia del gráfico, a la quincena de Mayo, la mayoría de los pacientes hospitalizados en los pabellones 1, 18 y 20 son financiados por el SIS.

Frecuencia Acumulada Servicio de Hospitalización
Años 2018 & 2019
al 15 de Mayo Gráfico N° 24

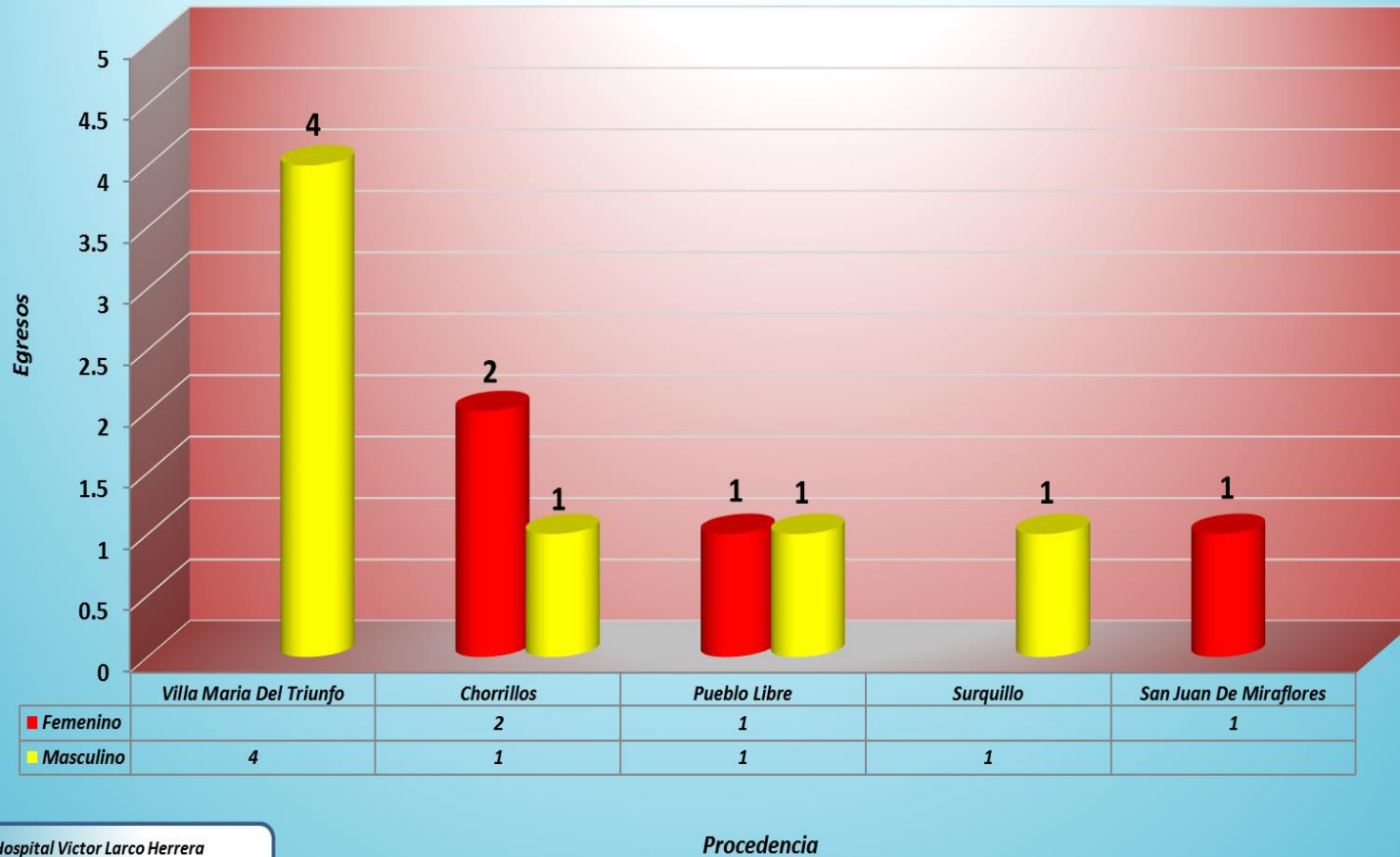


Fuente: Hospital Victor Larco Herrera
 Oficina de Estadística e Informática

Meses

El presente gráfico muestra la Frecuencia Acumulada en los Servicios de Hospitalización. El número de hospitalizaciones en la quincena de Mayo del 2018 fue de 26. En cambio, a la quincena de Mayo del presente año es de 25. En general, existe una tendencia a mantenerse el promedio de hospitalizaciones.

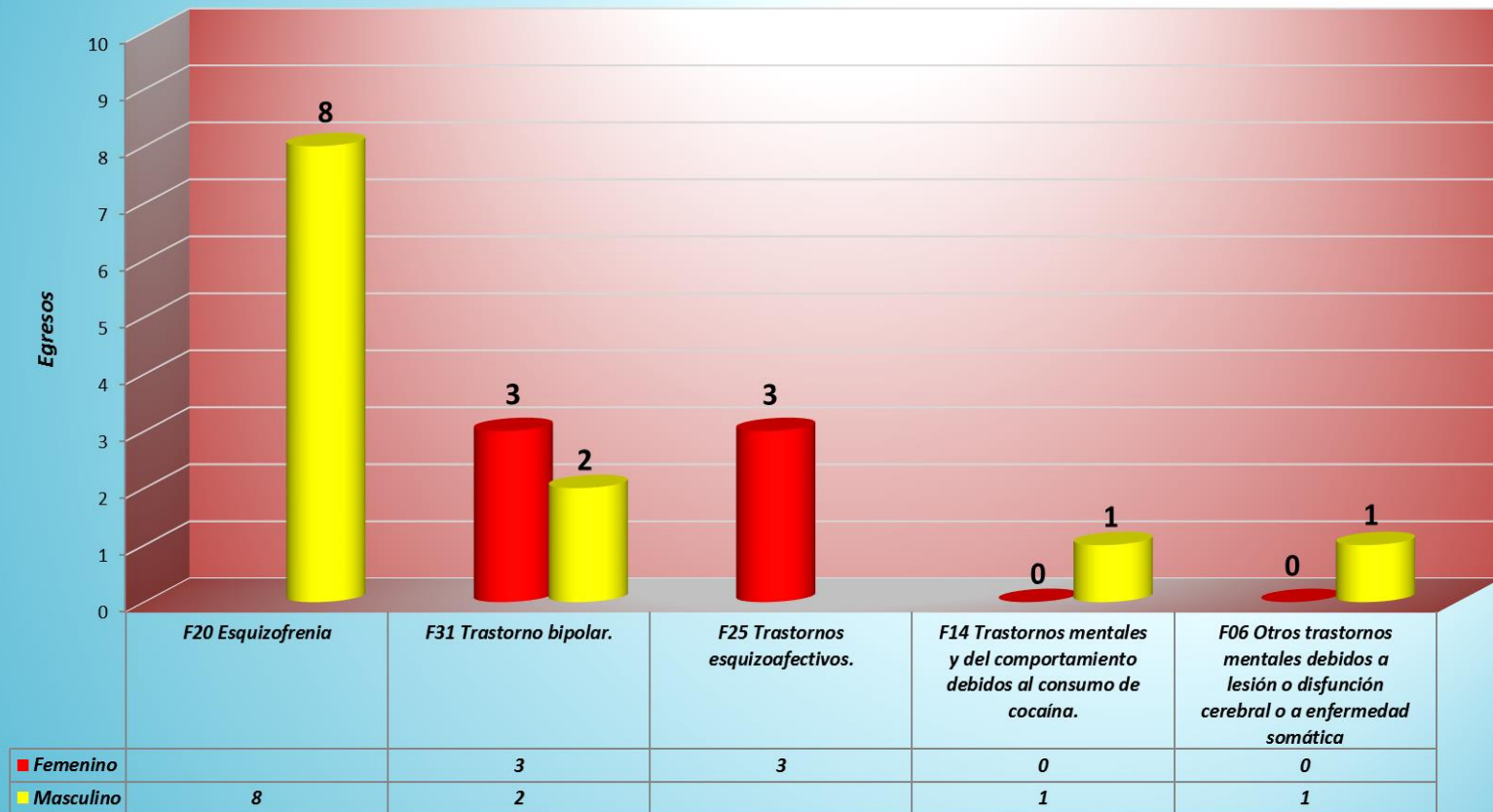
**Primeros Lugares de Procedencia en Egresos Hospitalarios
al 15 de Mayo 2019
Gráfico N° 25**



Fuente: Hospital Victor Larco Herrera
Oficina de Estadística e Informática

Como se aprecia del gráfico, de acuerdo a las altas o egresos a la quincena de Mayo, los pacientes que retornaron a su lugar de procedencia, en el caso de las mujeres, fueron de Chorrillos, Pueblo Libre y San Juan de Miraflores; en el caso de los varones de Villa María del Triunfo, Chorrillos y Surquillo.

**Primeras Causas de Morbilidad en Egresos Hospitalarios
al 15 de Mayo 2019
Gráfico N° 26**

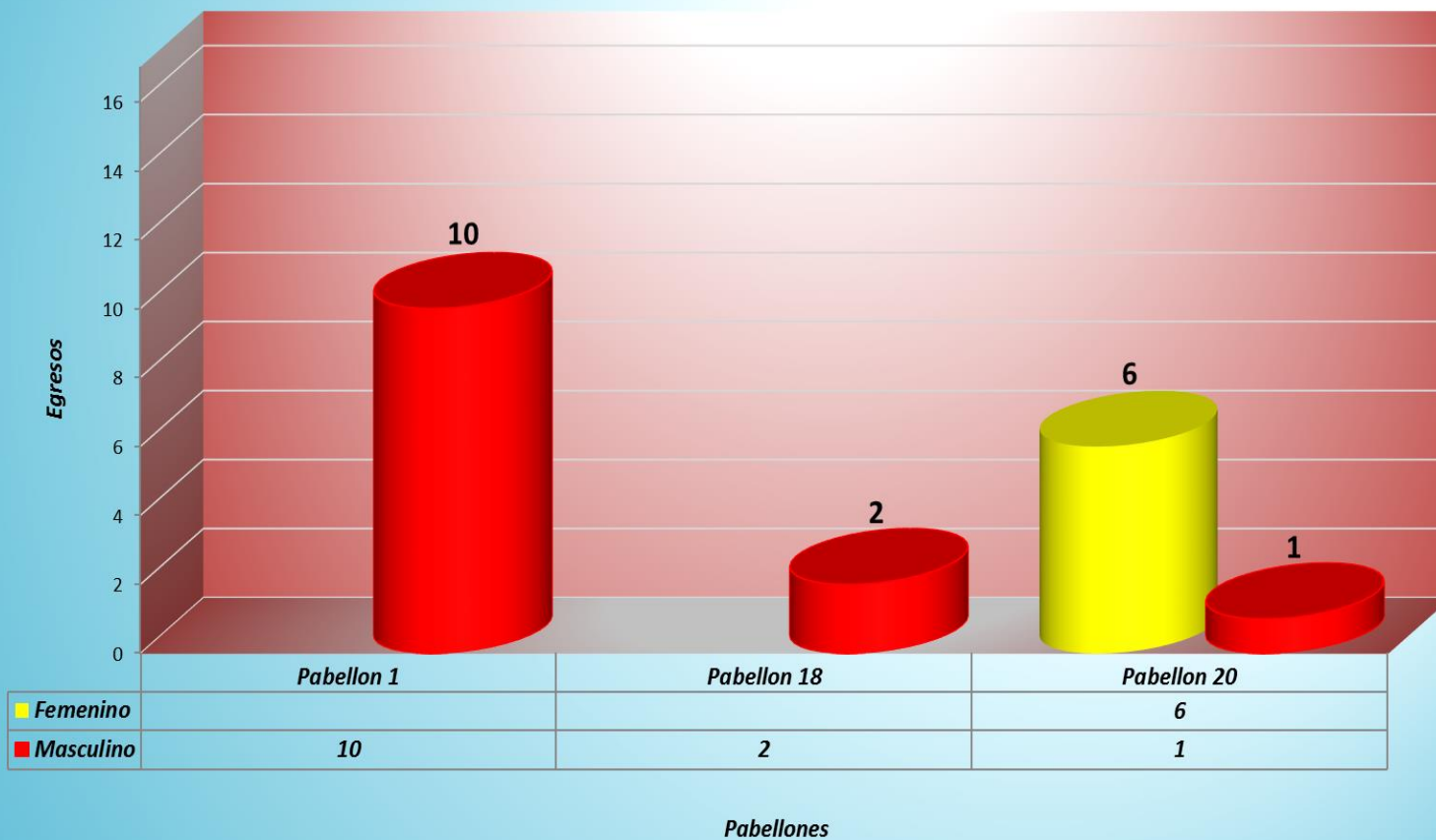


Fuente: Hospital Victor Larco Herrera

Diagnósticos

De acuerdo con los egresos hospitalarios, la primera causa de morbilidad durante la quincena de Mayo fueron OCHO casos de Esquizofrenia, CINCO casos de Trastorno bipolar, TRES casos de Trastornos esquizoafectivos, UN caso de Trastornos mentales y del comportamiento debidos al consumo de cocaína y UN caso de Trastornos mentales debido a lesión o disfunción cerebral.

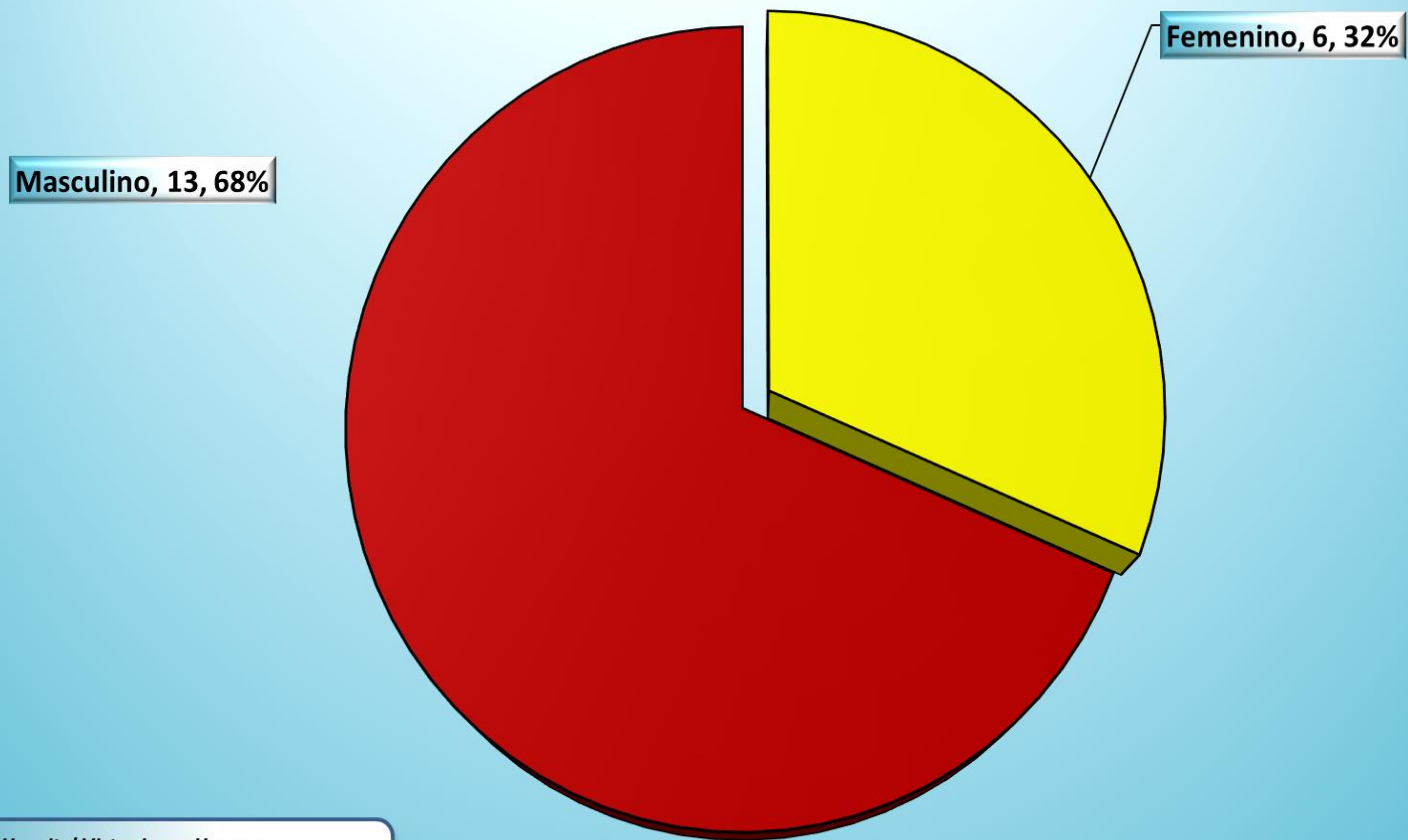
**Egresos Hospitalarios por Pabellones y por Sexo
al 15 de Mayo 2019
Gráfico N° 27**



Fuente: Hospital Victor Larco Herrera
Oficina de Estadística e Informática

Como muestra la gráfica, los egresos durante la quincena de Mayo del 2019 fueron DIEZ varones del pabellón 1, DOS varones del pabellón 18 y respecto al pabellón 20, SEIS mujeres y UN varón.

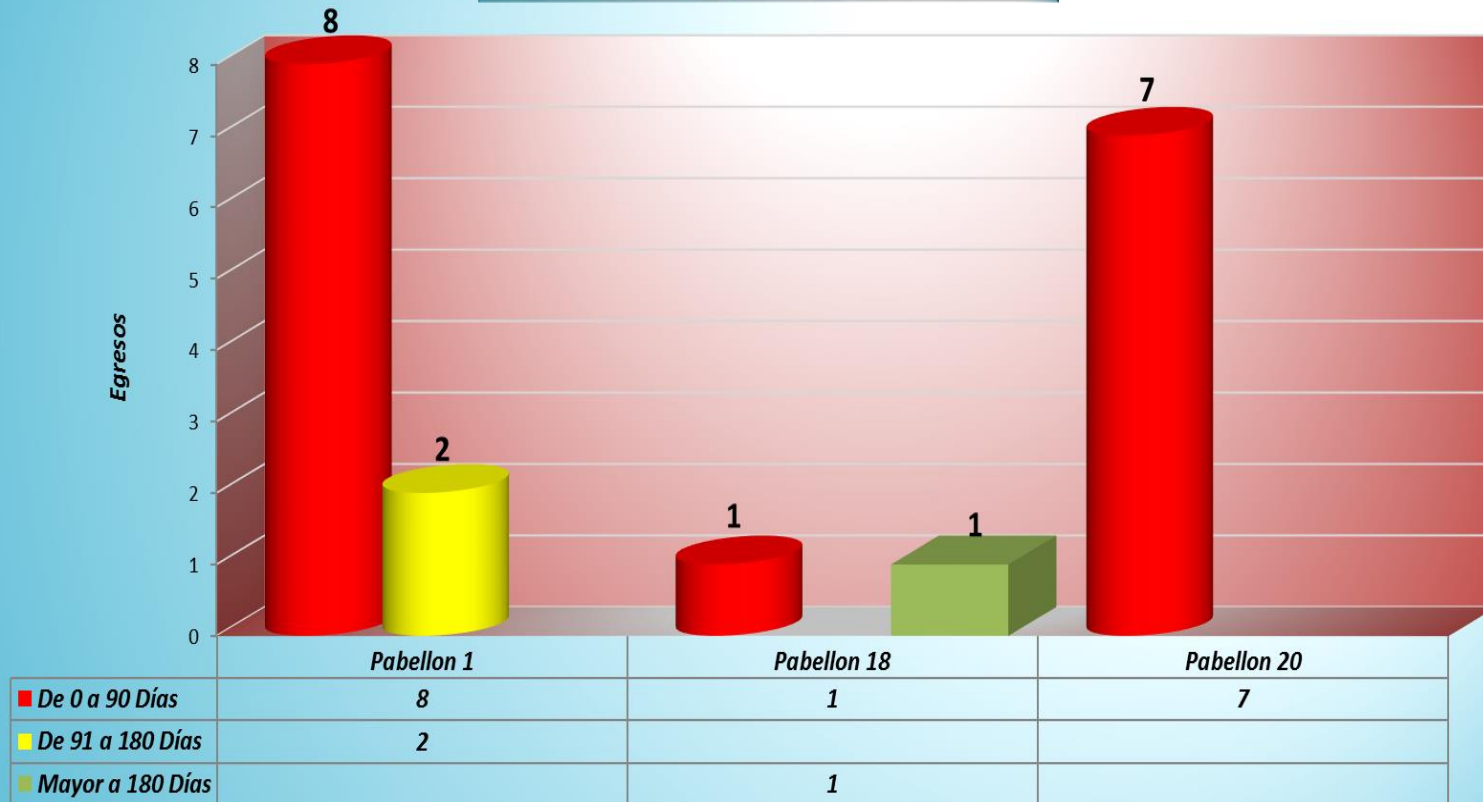
*Distribución de Egresos por Sexo
al 15 de Mayo 2019
Gráfico N° 28*



*Fuente: Hospital Victor Larco Herrera
Oficina de Estadística e Informática*

Como se aprecia del gráfico, el porcentaje de egresos de los servicios de hospitalización durante la quincena de Mayo fue 68% varones y 32% mujeres, los cuales en cantidad son 13 y 8 pacientes respectivamente.

**Número de Egresos por Estancia y por Pabellones
al 15 de Mayo 2019
Gráfico Nº 29**



Fuente: Hospital Victor Larco Herrera
Oficina de Estadística e Informática

Pabellones

El presente gráfico muestra que la mayor cantidad de egresos hospitalarios, durante la quincena de Mayo, fueron DIECISEIS pacientes que tuvieron una estancia entre 0 y 90 días. DOS pacientes tuvieron una estancia entre 91 a 180 días y sólo UN paciente mayor a 180 días.

Frecuencia Acumulada Egresos
Años 2018 & 2019
al 15 de Mayo 2019
Gráfico N° 30



Fuente: Hospital Victor Larco Herrera
 Oficina de Estadística e Informática

Meses

La presente gráfica muestra la cantidad de Egresos de los Servicios de Hospitalización, mes a mes. En la quincena de Mayo del 2018 se produjeron 25 egresos, mientras que a la quincena de Mayo del 2019 se produjeron 19.