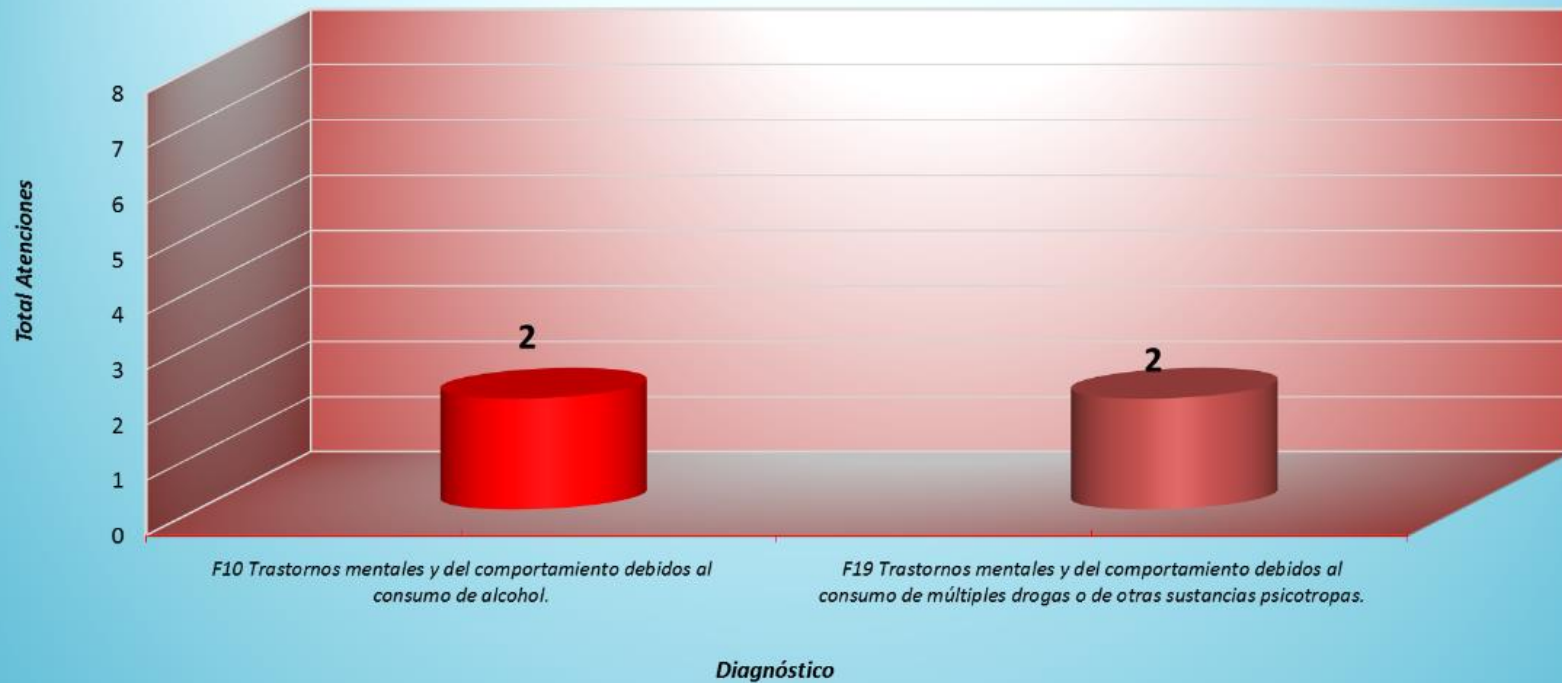


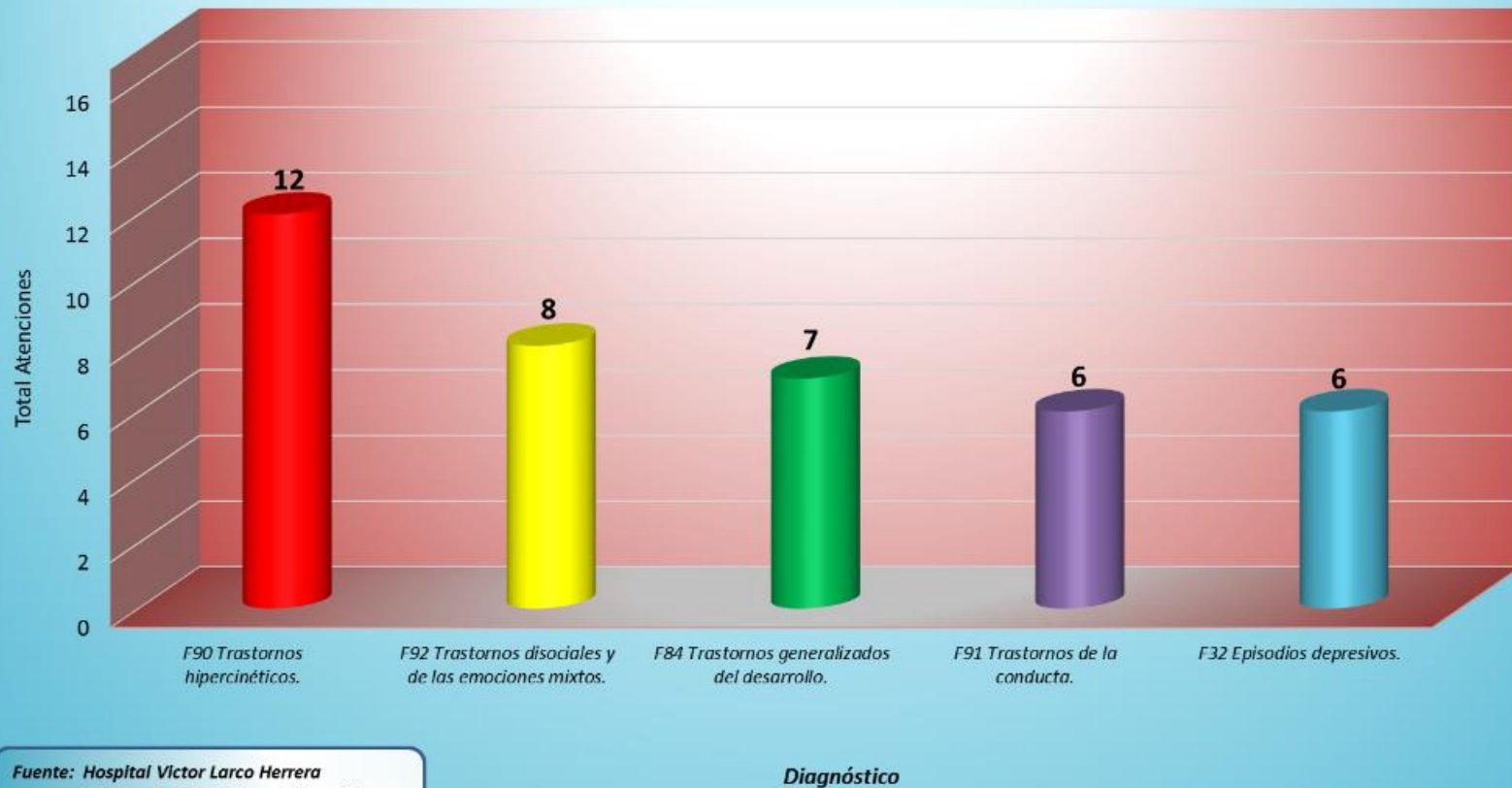
*Primeras Causas de Morbilidad
Consulta Externa Psiquiatría Adicciones - Pacientes Nuevos
al 15 de Mayo 2018
Gráfico N° 1*



Fuente: Hospital Victor Larco Herrera
Oficina de Estadística e Informática

En el presente gráfico podemos observar que en el Servicio de Adicciones de Consulta Externa, a la quincena de mayo se presentaron DOS casos de Trastornos mentales y del comportamiento debidos al consumo de alcohol y DOS casos de Trastornos mentales y del comportamiento debido al consumo de múltiples drogas u otras sustancias psicotrópicas.

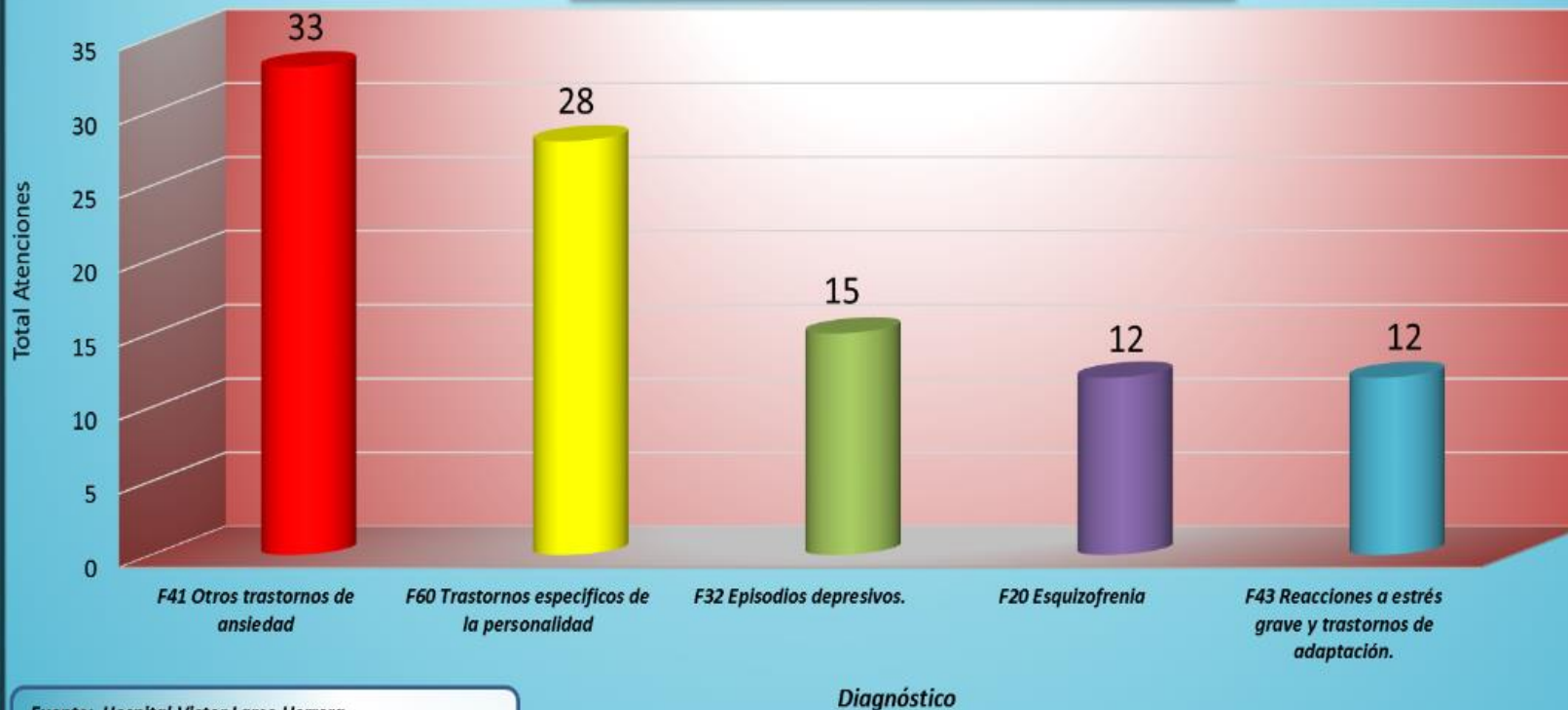
Primeras Causas de Morbilidad
Consulta Externa Psiquiatría Niños Y Adolescentes - Pacientes Nuevos
al 15 de Mayo 2018
Gráfico N° 2



Fuente: Hospital Victor Larco Herrera
Oficina de Estadística e Informática

En el presente gráfico podemos observar que en el Servicio de Niños y adolescentes de Consulta Externa, a la quincena de mayo se presentaron 12 casos de Trastornos hipercinéticos, 8 casos de Trastornos disociales y de las emociones mixtas, 7 casos de Trastornos generalizados del desarrollo, seguido de 6 casos de Trastornos de la conducta y finalmente, 6 casos de Episodio depresivo.

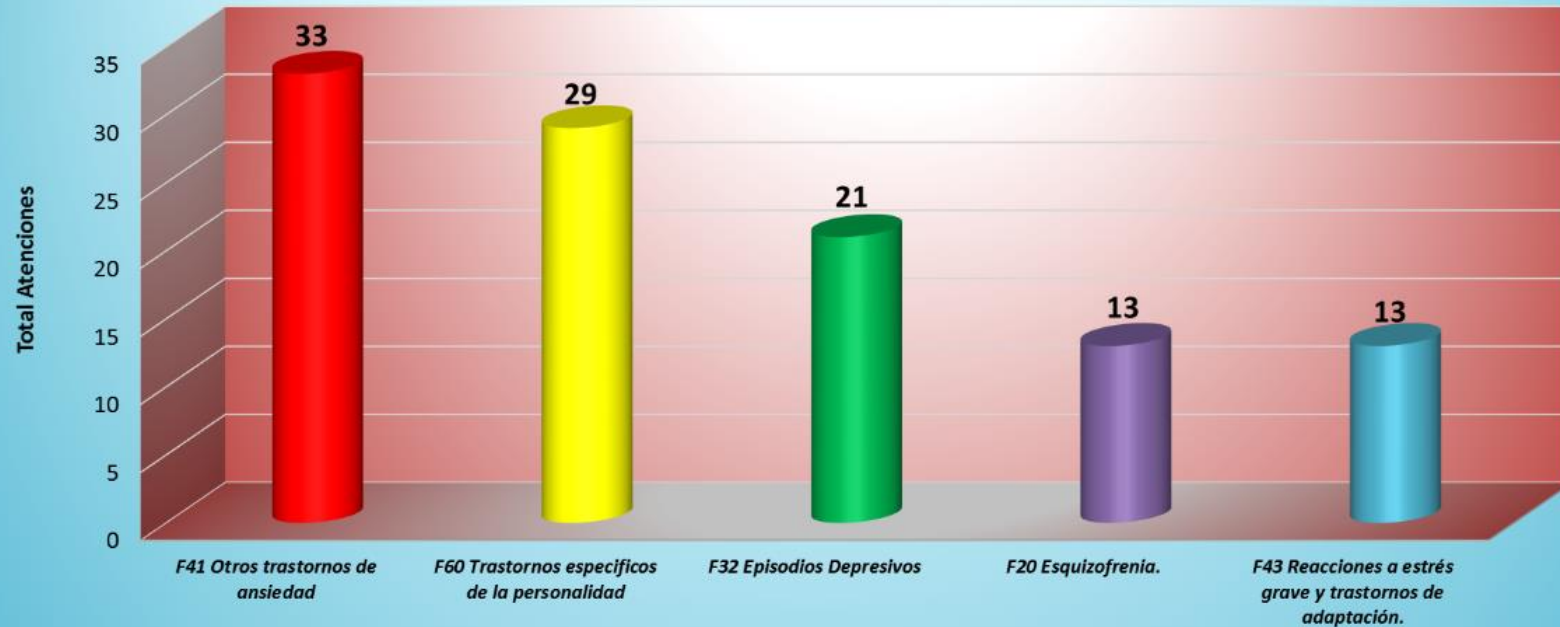
*Primeras Causas de Morbilidad
Consulta Externa Psiquiatría Adultos - Pacientes Nuevos
al 15 de Mayo 2018
Gráfico Nº 3*



Fuente: Hospital Victor Larco Herrera
Oficina de Estadística e Informática

En Consulta Externa psiquiatría Adultos, se observa que a la quincena de mayo se presentaron 33 casos de Trastorno de ansiedad, seguido de 28 casos de Trastornos específicos de la personalidad, 15 casos de Episodios depresivos, 12 casos de Esquizofrenia y 12 casos de Reacciones a estrés grave y Trastornos de adaptación.

**Primeras Causas de Morbilidad de todas las Consultas Externas Psiquiatría
(Adultos + Niños + Adicciones) – Pacientes Nuevos
al 15 Mayo 2018
Gráfico N° 4**

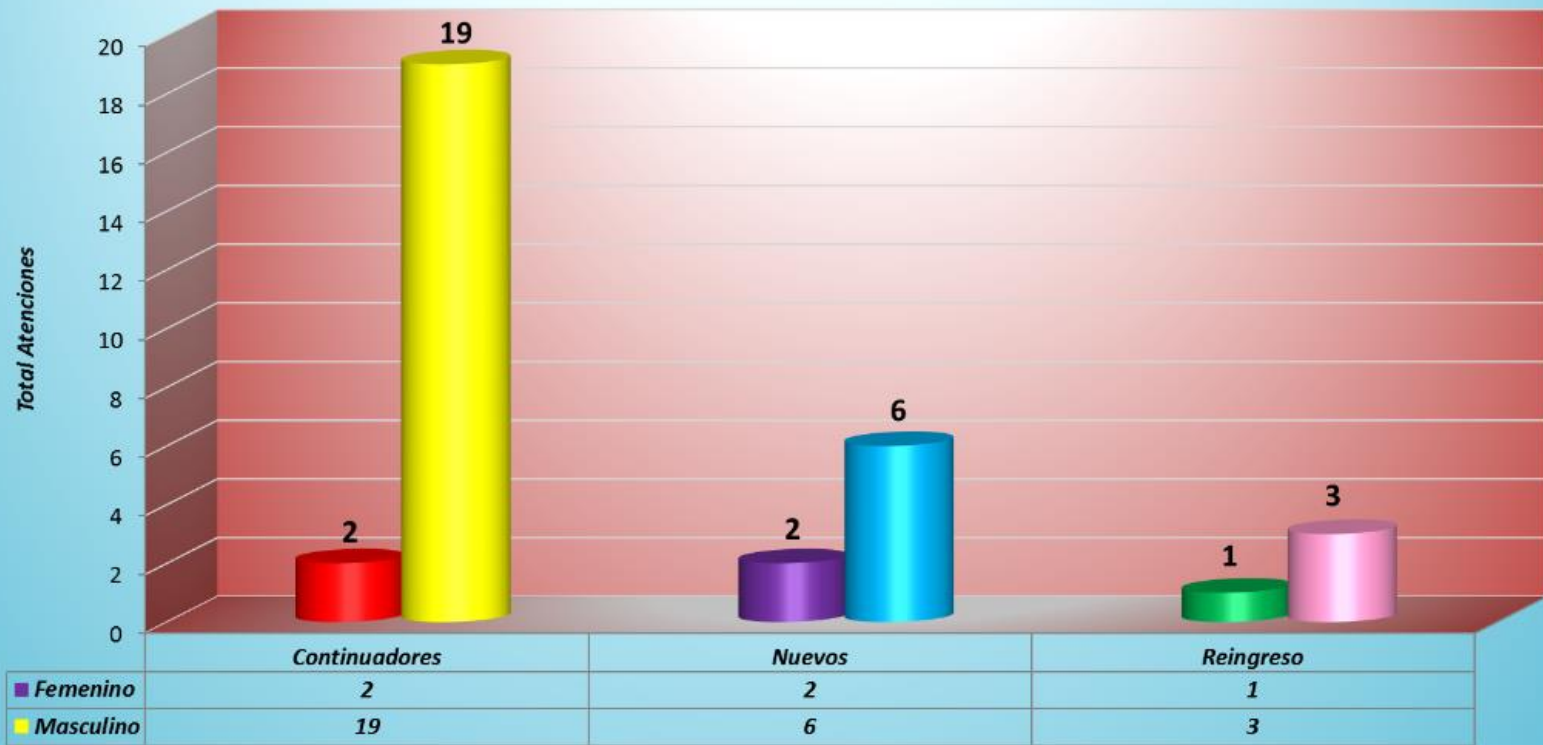


Fuente: Hospital Víctor Larco Herrera
Oficina de Estadística e Informática

Diagnóstico

En la presente gráfica de la quincena mes de mayo, se observa que en primer lugar aparecen 33 casos nuevos de Trastornos de ansiedad, 29 casos de Trastornos específicos de la personalidad, 21 casos de Episodios depresivos, seguido de 13 casos de Esquizofrenia y 13 casos de Reacciones a estrés grave y Trastorno de adaptación .

**Consulta Externas Psiquiatría Adicciones - Condición Por Sexo
al 15 de Mayo 2018
Gráfico N° 5**

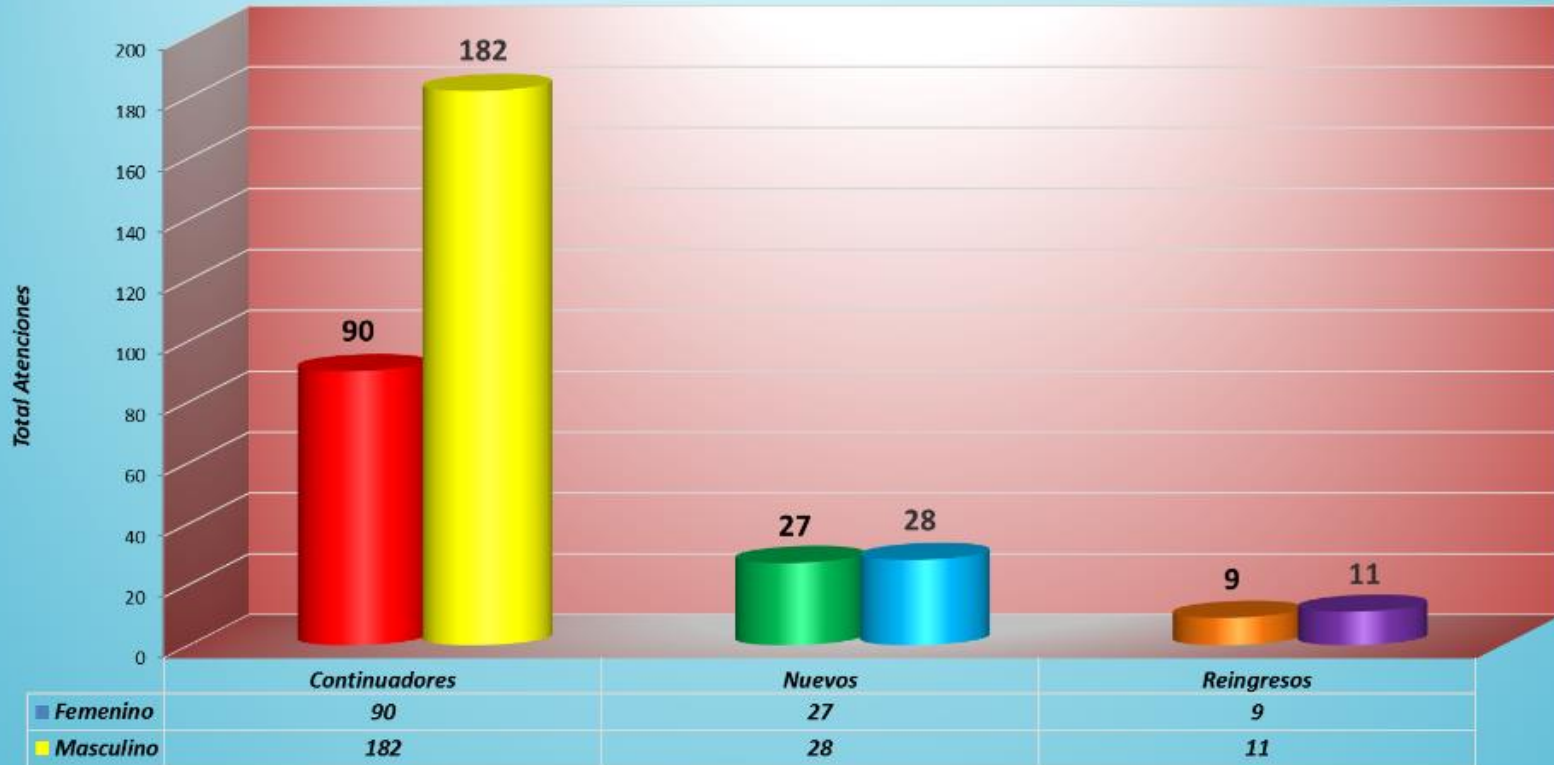


Fuente: Hospital Victor Larco Herrera
Oficina de Estadística e Informática

Condición

En el caso de la consulta externa de psiquiatría de Adicciones, se aprecia a la quincena de Mayo, una mayor cantidad de varones continuadores (19 atendidos), así como en nuevos y reingresos.

*Consulta Externa Psiquiatría Niños y Adolescentes por Condición, según Sexo
al 15 de Mayo 2018
Gráfico N° 6*

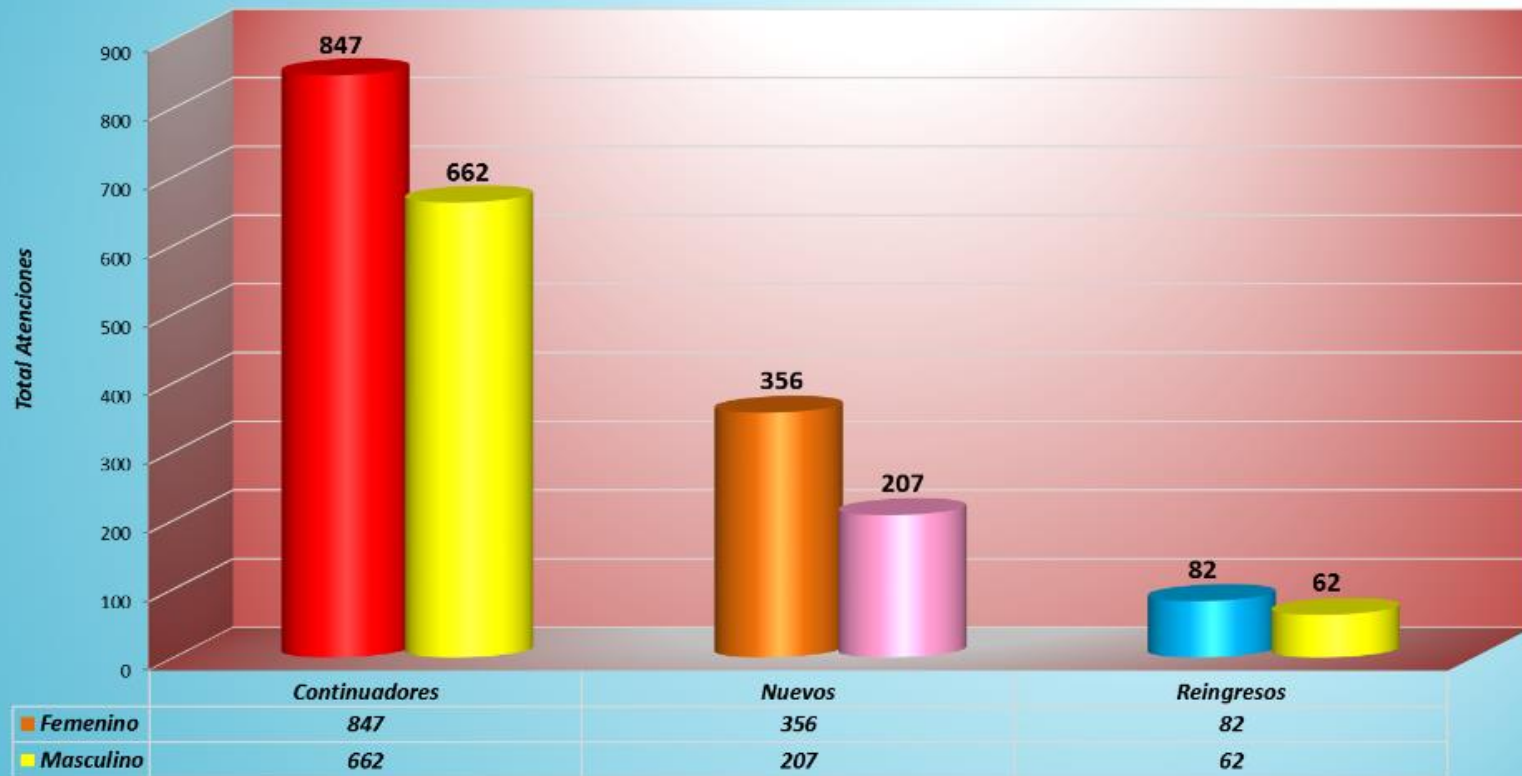


Fuente: Hospital Victor Larco Herrera
Oficina de Estadística e Informática

Condición

El presente gráfico muestra que en consulta externa de niños y adolescentes, a la quincena de mayo, la cantidad de atención de varones es mayor que el de mujeres en pacientes continuadores, nuevos reingresos.

*Consulta Externa Psiquiatría "Adultos" Por Condición, según Sexo
al 15 de Mayo 2018
Gráfico N° 7*

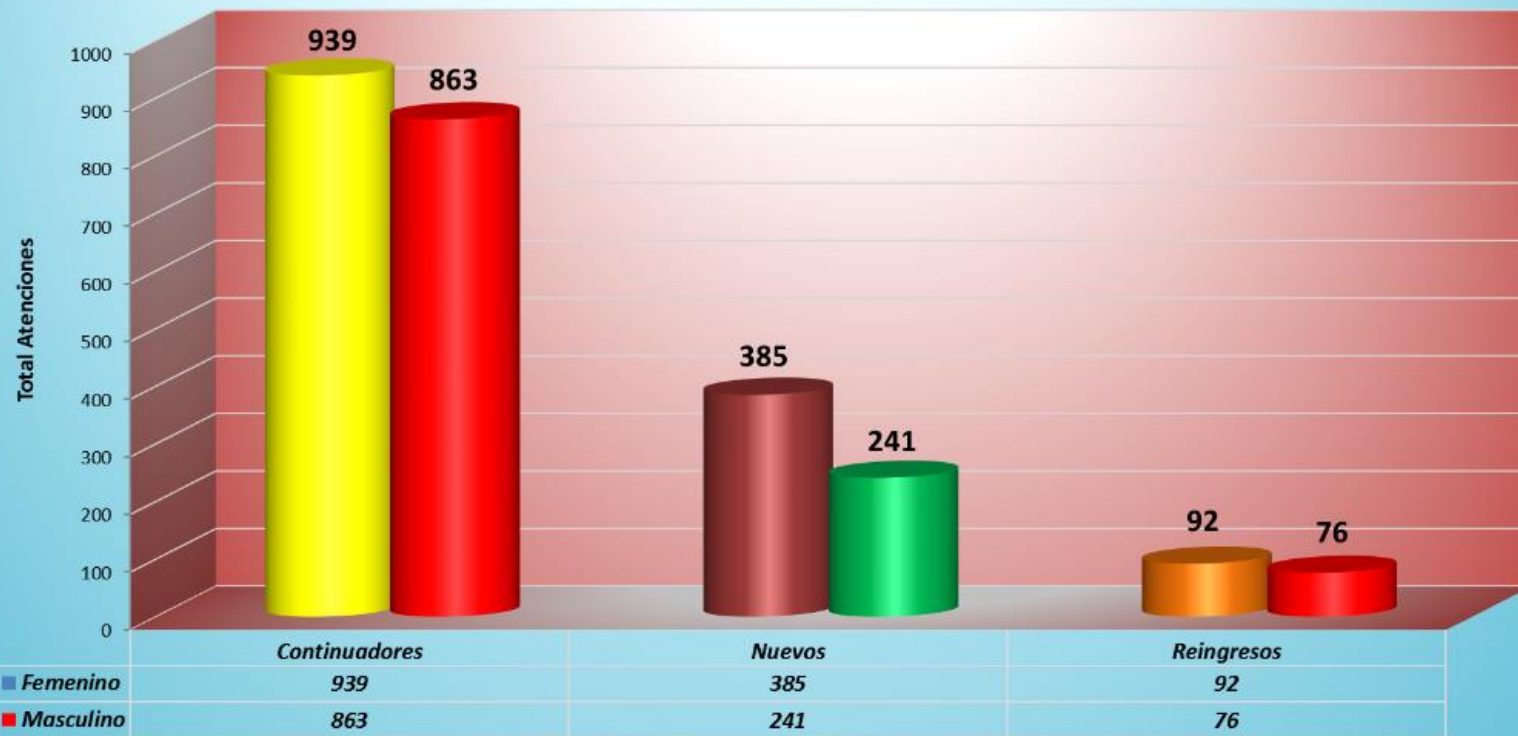


Fuente: Hospital Víctor Larco Herrera
Oficina de Estadística e Informática

Condición

En el caso de la consulta externa de adultos, se aprecia del gráfico a la quincena del mes de Mayo, una mayor cantidad de mujeres atendidas, tanto en nuevos, como en continuadores y de reingresos.

Todas las Consultas Externas de Psiquiatría
(Adultos + Niños + Adicciones)
al 15 de Mayo 2018
Gráfica N° 8

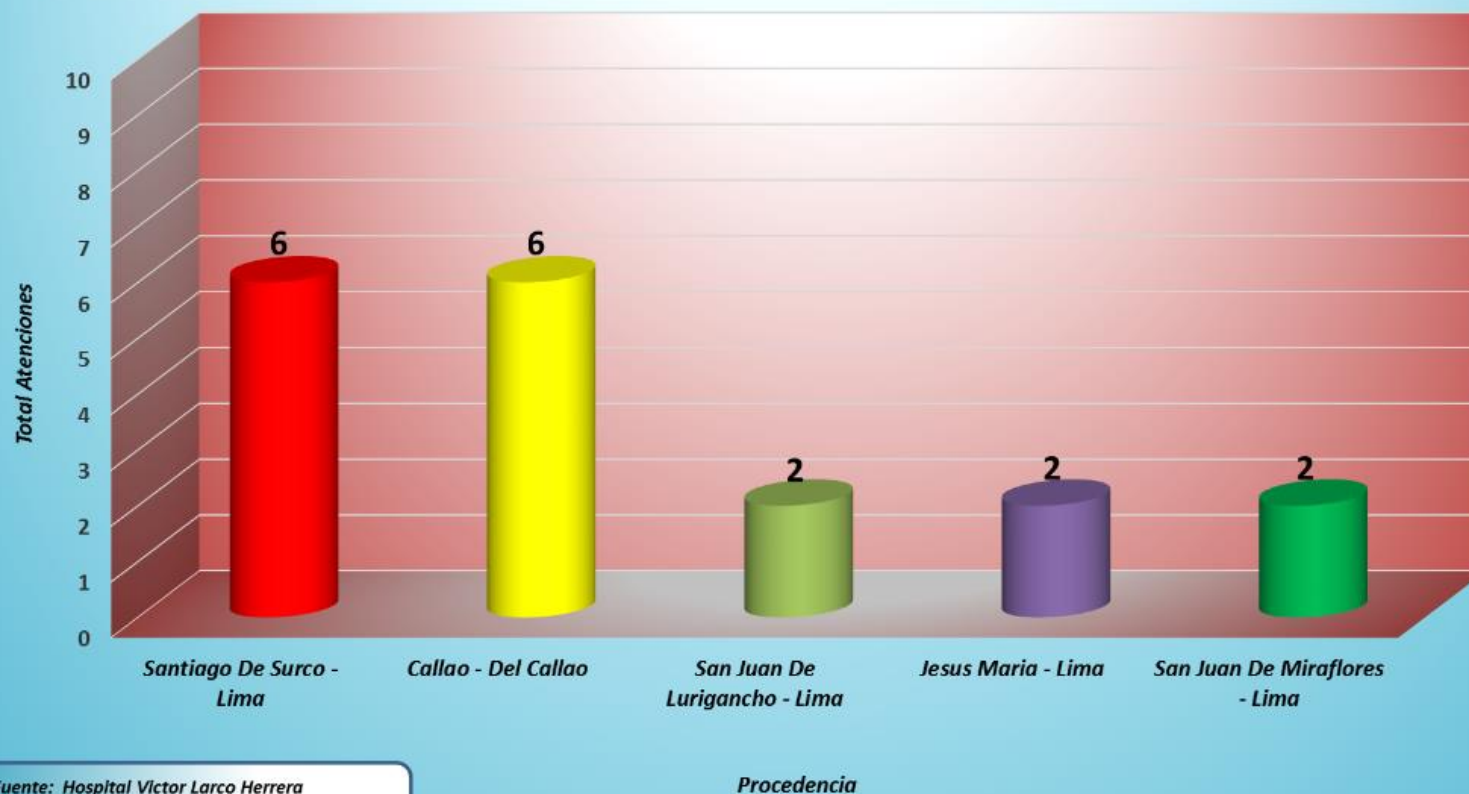


Fuente: Hospital Victor Larco Herrera
Oficina de Estadística e Informática

Condición

En relación a todas las consultas externas de psiquiatría (niños, adultos y adicciones) a la quincena de mayo se observa una mayor cantidad de Mujeres atendidas en continuadores, nuevos y reingresos.

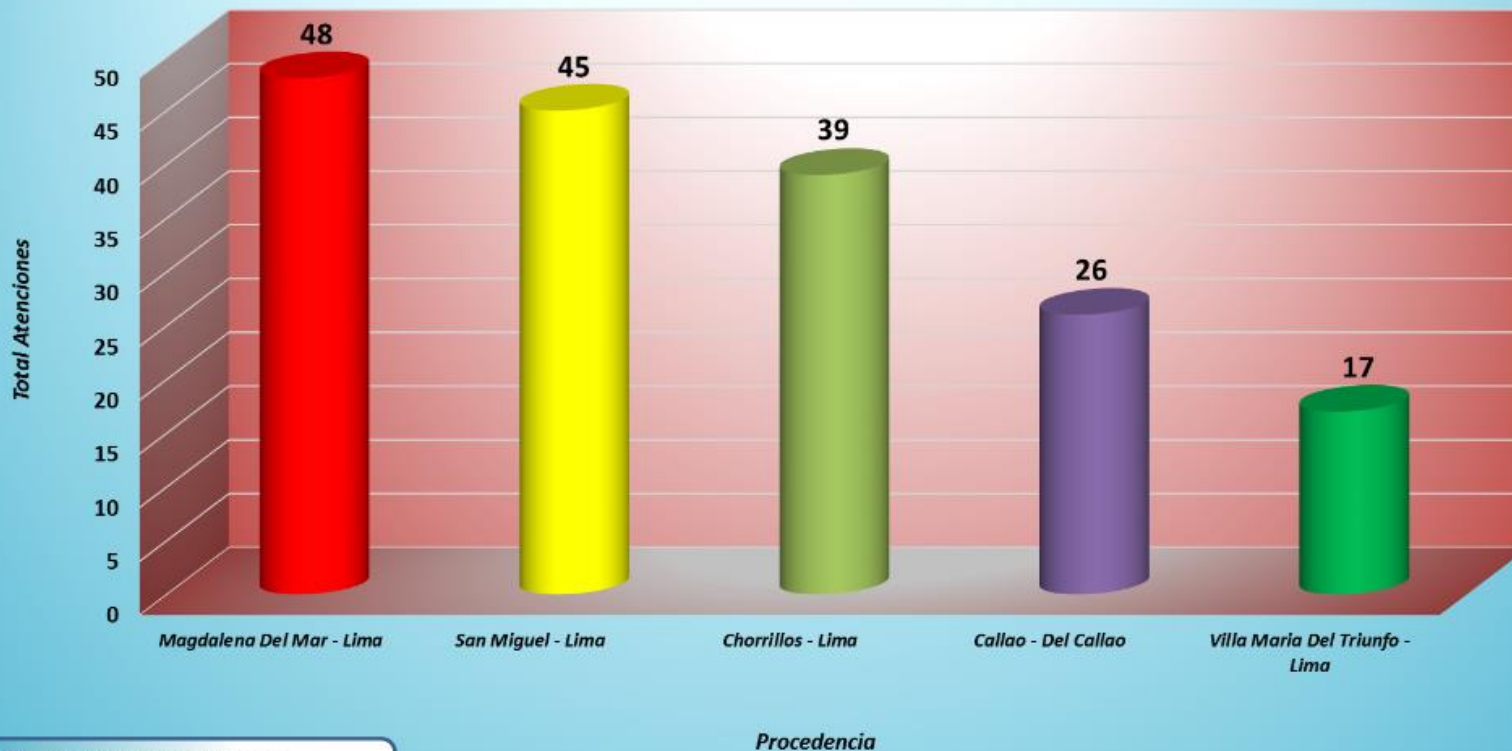
*Primeros Lugares de Procedencia en Consulta Externa Adicciones
al 15 de Mayo 2018
Gráfico N° 9*



Fuente: Hospital Victor Larco Herrera
Oficina de Estadística e Informática

Como se muestra en el gráfico, los casos de adicciones que acudieron a consulta externa, a la quincena de mayo, procedieron de Surco, Callao, San Juan de Lurigancho, Jesus María y San Juan de Miraflores.

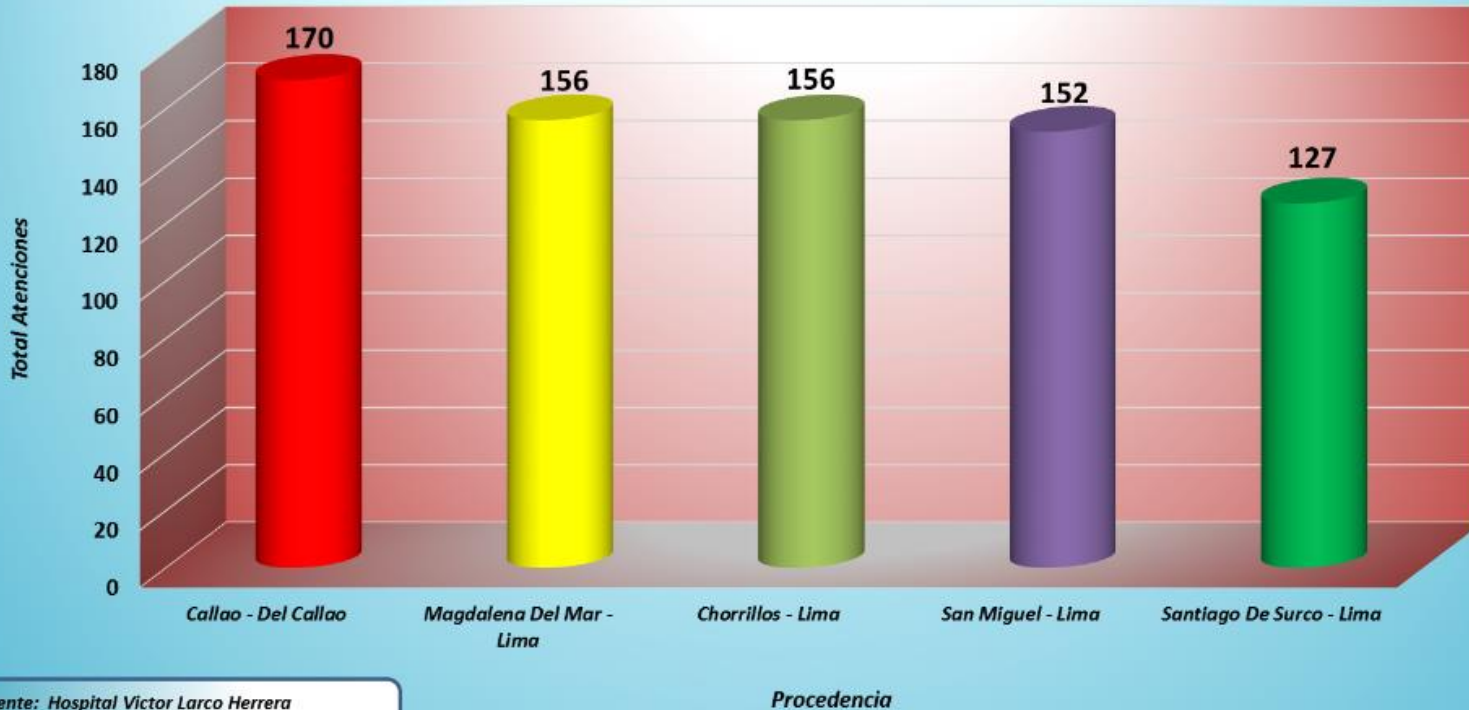
*Primeros Lugares de Procedencia de Consulta Externa
Niños y Adolescentes
al 15 de Mayo 2018
Gráfico N° 10*



Fuente: Hospital Victor Larco Herrera
Oficina de Estadística e Informática

Como se muestra del gráfico, los casos de niños y adolescentes que acudieron a consulta a la quincena de mayo, procedieron en primer lugar de Magdalena del Mar, segundo lugar San Miguel, tercero Chorrillos, seguido por Callao y finalmente Villa María del Triunfo.

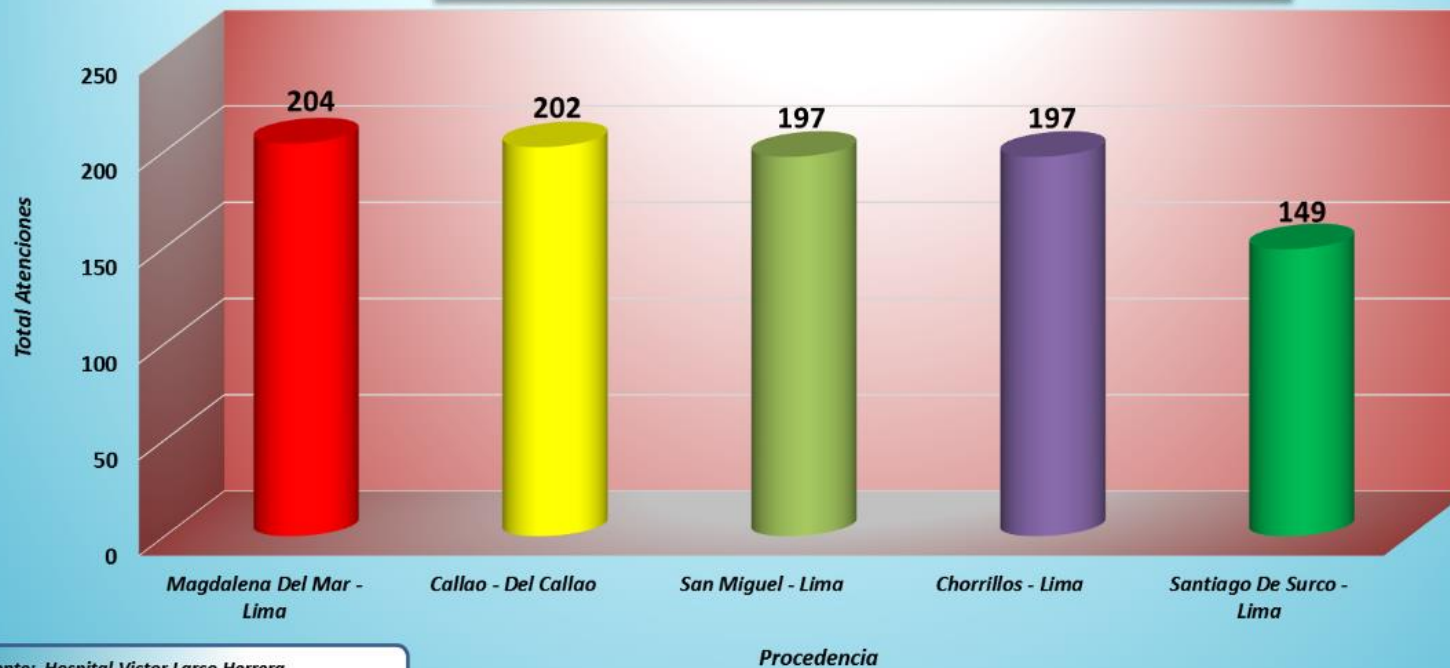
**Primeros Lugares de Procedencia de Consulta Externa Psiquiatría Adultos
al 15 Mayo 2018
Gráfico N° 11**



Fuente: Hospital Victor Larco Herrera
Oficina de Estadística e Informática

Como se aprecia del gráfico, los casos que acudieron a consulta externa de adultos durante la quincena de mayo, procedieron en primer lugar del Callao, segundo Magdalena del Mar, tercero Chorrillos, cuarto San Miguel y por último Santiago de Surco.

**Primeros Lugares De Procedencia de toda la Consulta Externa Psiquiatría
(Adultos + Niños + Adicciones)
al 15 de Mayo 2018
Gráfico N° 12**



Fuente: Hospital Victor Larco Herrera

Si tenemos en cuenta todas las consultas externas de psiquiatría, a la quincena de mayo, los pacientes procedieron en primer lugar de Magdalena del Mar, seguido del Callao, luego San Miguel y Chorrillos, y finalmente de Santiago de Surco.

Frecuencia Acumulada Consulta Externa Psiquiatría
 Año 2017 & 2018 (datos a la quincena de cada mes)
 al 15 de Mayo 2018
 Gráfica N° 13

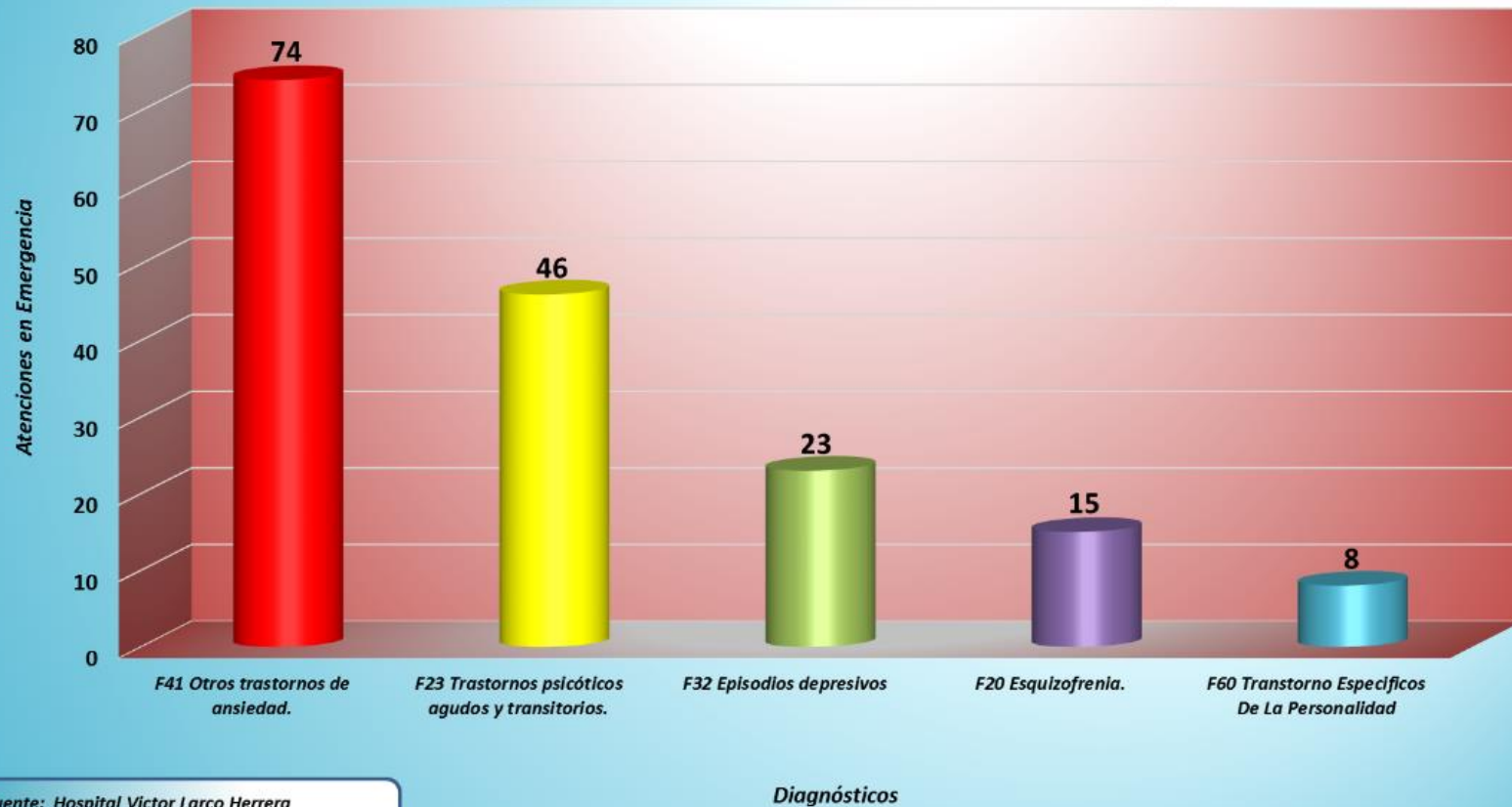


Fuente: Hospital Víctor Larco Herrera
 Oficina de Estadística e Informática

Meses

Si tenemos en cuenta las actividades de Consulta Externa en el Hospital Víctor Larco Herrera, en comparación en la quincena de mayo del año 2017 (2021 atenciones), a la quincena de mayo del 2018 tenemos en total 2596 atenciones.

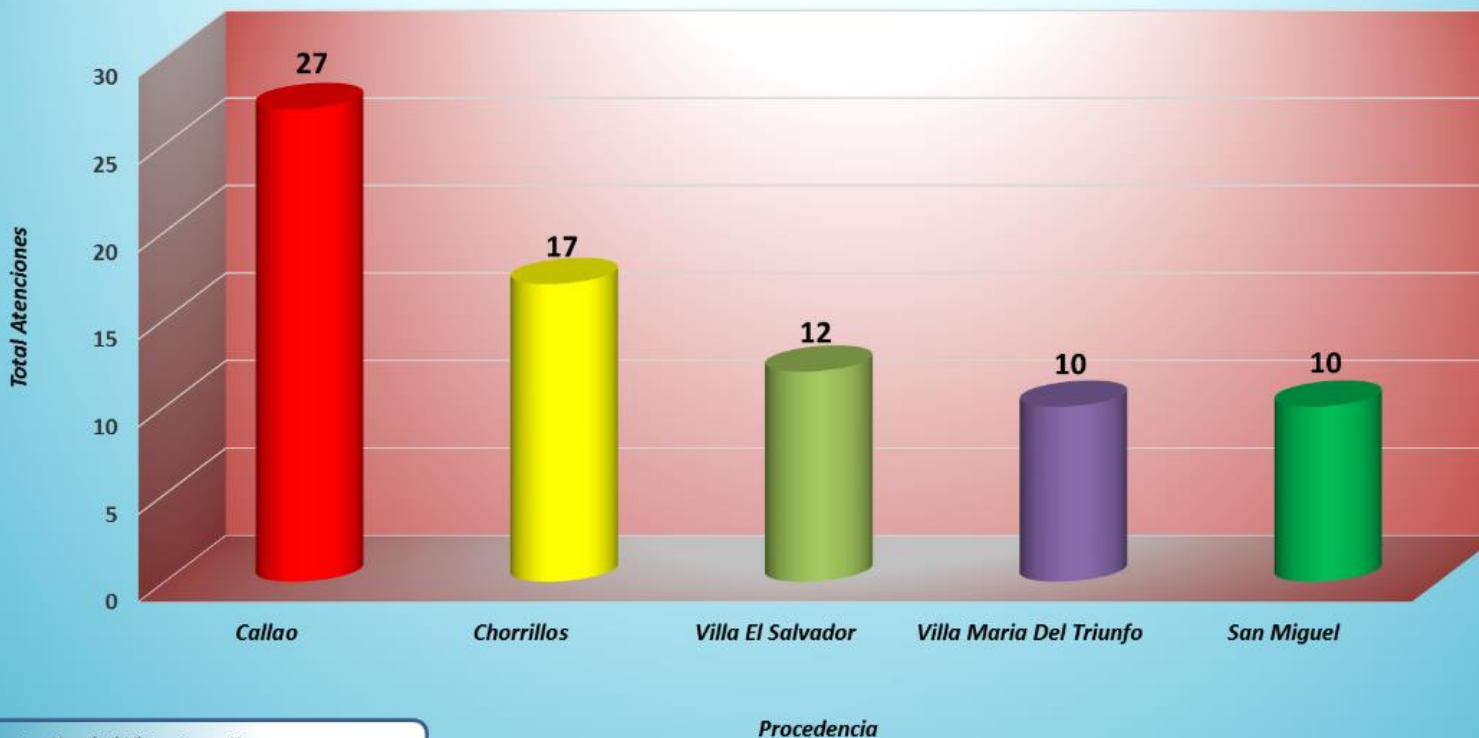
Primeras Causas de Morbilidad de Ingresos a Emergencia
Al 15 de Mayo 2018
Gráfico N° 14



Fuente: Hospital Victor Larco Herrera
Oficina de Estadística e Informática

Como se aprecia del gráfico, la primera causa de morbilidad en el servicio de Emergencia a la quincena de mayo fue Trastorno de ansiedad, la segunda fue Trastornos psicóticos agudos y transitorios, la tercera fue Episodios depresivos, cuarta Esquizofrenia y finalmente Trastornos específicos de la personalidad.

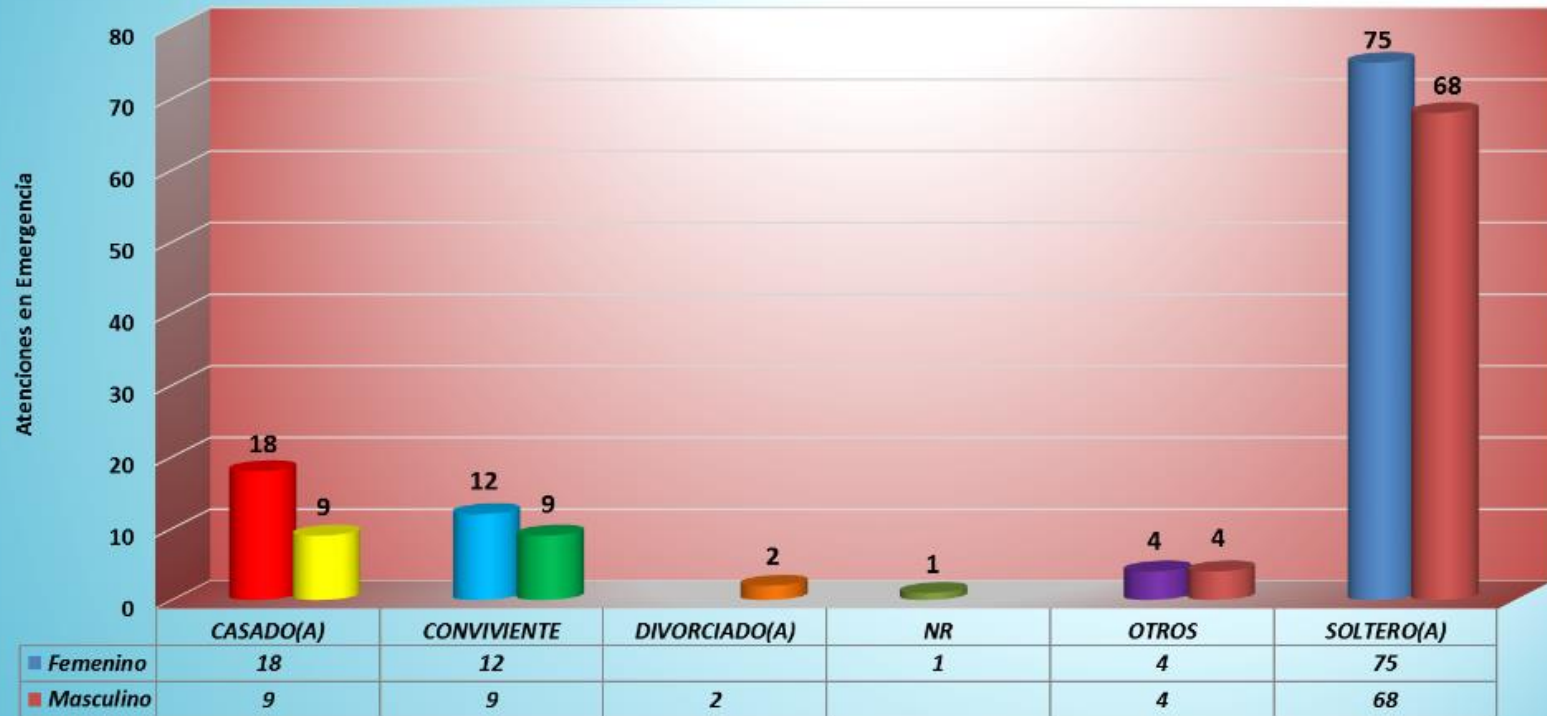
*Primeros Lugares de Procedencia en Emergencia
al 15 de Mayo 2018
Gráfico N° 15*



Fuente: Hospital Victor Larco Herrera
Oficina de Estadística e Informática

Los pacientes que acudieron al servicio de emergencia, a la quincena de mayo, procedieron en primer lugar del Callao, luego Chorrillos, Villa El Salvador, Villa María del Triunfo y San Miguel.

**Ingreso por Emergencia por Estado Civil y por Sexo
al 15 Mayo 2018
Gráfico N° 16**

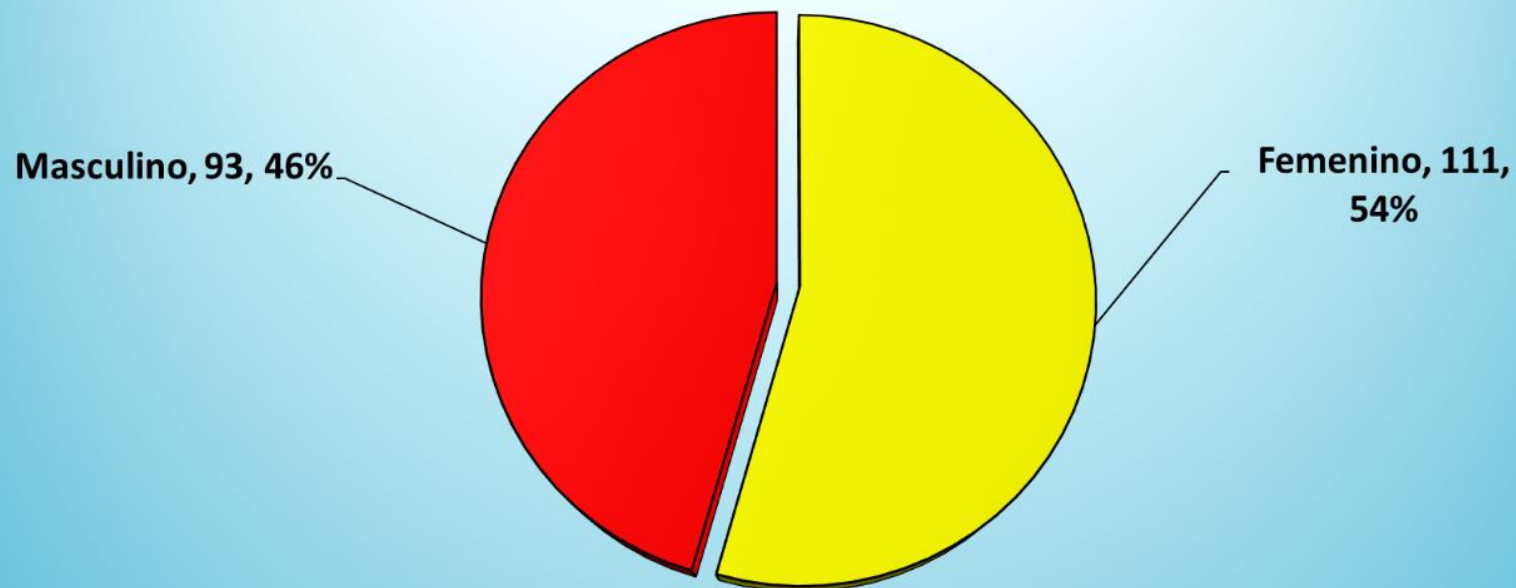


Estado Civil

Fuente: Hospital Victor Larco Herrera
Oficina de Estadística e Informática

En el presente gráfico se aprecia que a la quincena de mayo, acudieron una mayor cantidad de pacientes solteros de ambos sexos al servicio de emergencia del HVLH. Es interesante observar que acuden más mujeres solteras.

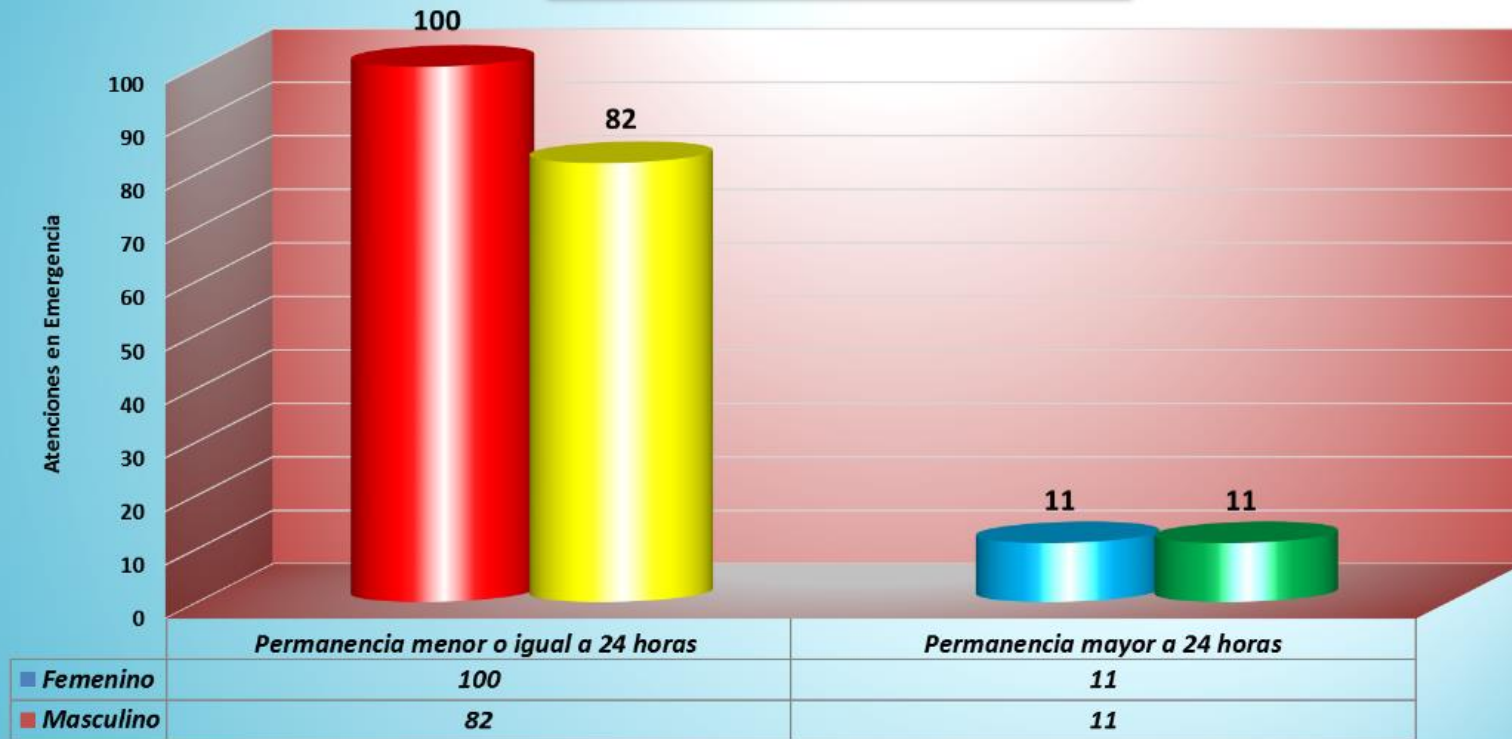
**Ingresos a Emergencia por Sexo
al 15 de Mayo 2018
Gráfico N° 17**



Fuente: Hospital Victor Larco Herrera
Oficina de Estadística e Informática

En la presente gráfica, se aprecia un porcentaje mayor de atenciones de Mujeres en el servicio de emergencia durante la quincena de Mayo 2018.

**Tiempo de Permanencia en Emergencia - por Sexo
al 15 de Mayo 2018
Gráfica N° 18**



Fuente: Hospital Victor Larco Herrera
Oficina de Estadística e Informática

Tiempo de Permanencia

En el presente gráfico se observa que a la quincena de mayo, la mayoría de pacientes de ambos géneros (182) tuvieron una estancia menor o igual a 24 horas; es decir, su crisis se resuelve el mismo día de la atención. Se observa también que 22 pacientes fueron atendidos con un tiempo de permanencia mayor a 24 horas en ambos géneros

Frecuencia Acumulada de Ingresos a Emergencia
 Años 2017 & 2018
 al 15 de Mayo 2018
 Gráfica N° 19

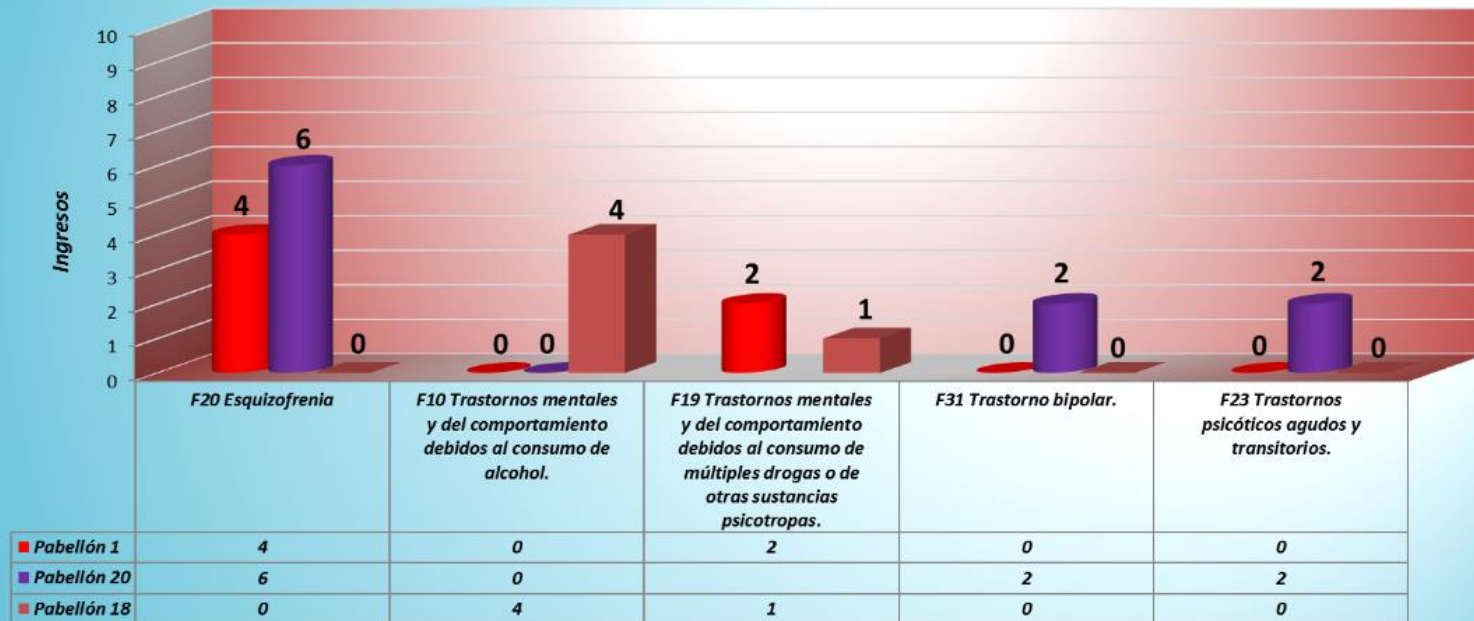


Fuente: Hospital Victor Larco Herrera
 Oficina de Estadística e Informática

Meses

El presente gráfico muestra la Frecuencia Acumulada de Ingresos a Emergencia. Si comparamos con la quincena de Mayo del 2017 (134 ingresos), a la quincena de mayo del 2018 se produjeron 204 ingresos. Esta cifra puede variar durante los periodos siguientes, pues la tendencia es mantenerse en el promedio observado.

**Distribución de Morbilidad por Ingresos a Pabellones
al 15 de Mayo 2018
Gráfico N° 20**

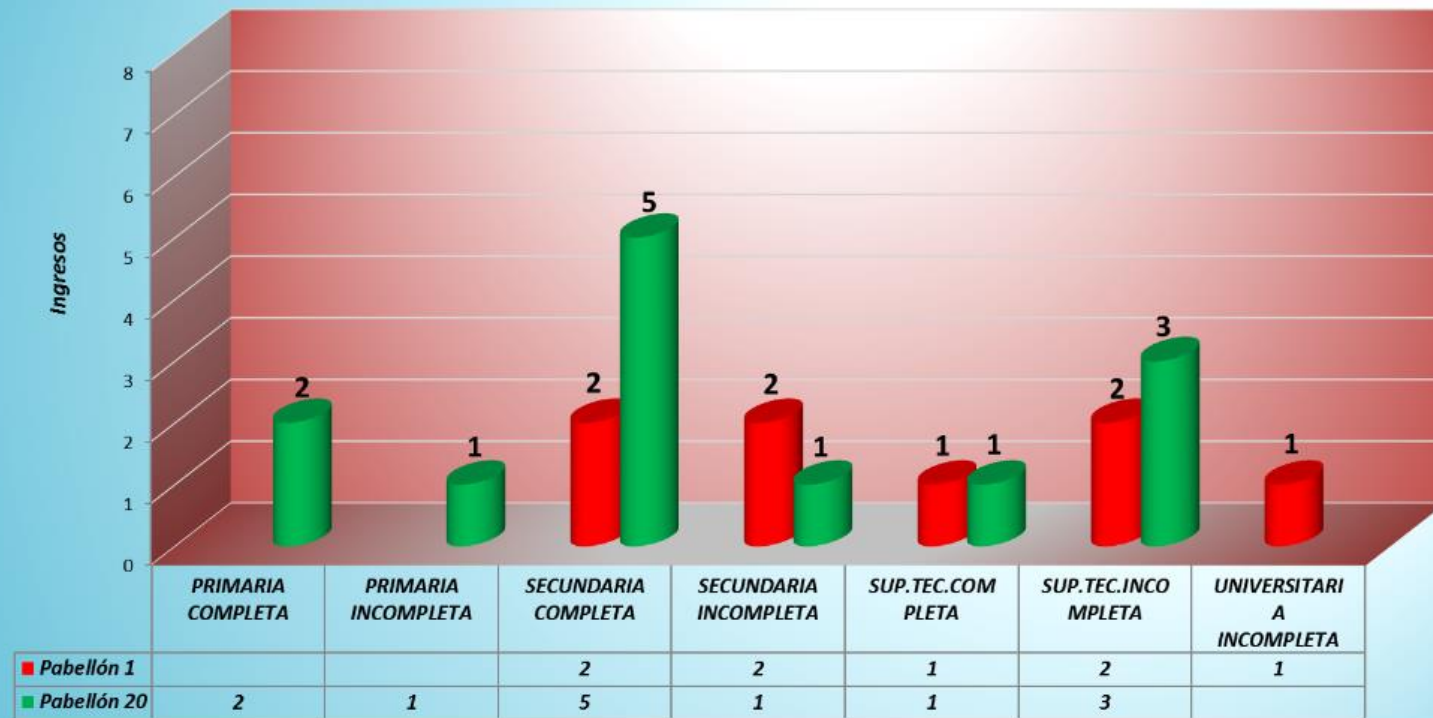


Fuente: Hospital Víctor Larco Herrera
Oficina de Estadística e Informática

Diagnósticos

En la presenta gráfica se aprecian CUATRO y SEIS ingresos a los pabellones 1 y 20 respectivamente con Esquizofrenia, CUATRO ingresos al pabellón 18 con Trastornos mentales y del comportamiento debidos al consumo de alcohol, DOS y UN ingresos a los pabellones 1 y 18 respectivamente con Trastornos mentales y del comportamiento debidos al consumo de múltiples drogas, DOS ingresos al pabellón 20 con Trastorno bipolar y DOS ingresos al pabellón 20 con Trastorno psicóticos agudos y transitorios.

**Grado de Educación en Hospitalización a Pabellones
al 15 de Mayo 2018
Gráfico N° 21**

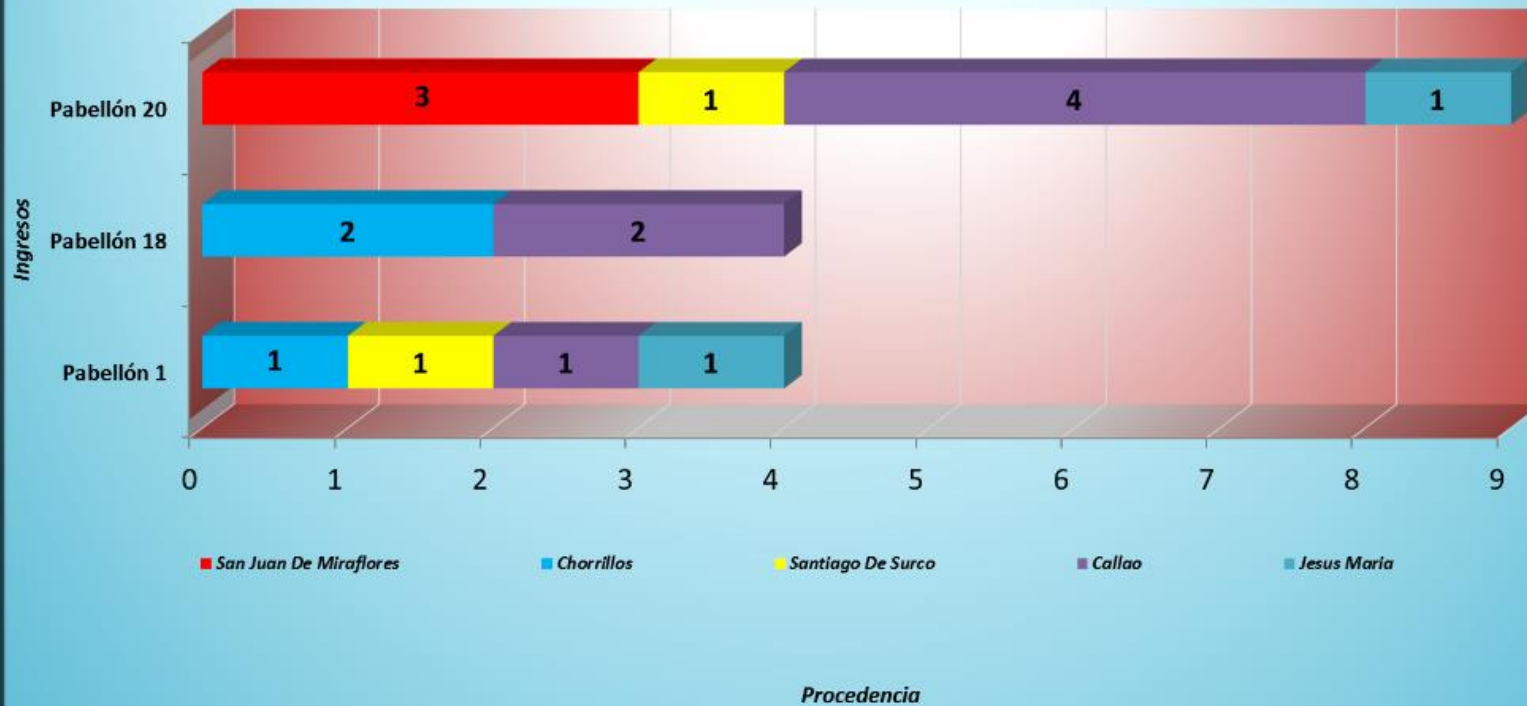


Grado de Instrucción

Fuente: Hospital Víctor Larco Herrera
Oficina de Estadística e Informática

Como se aprecia de la gráfica, la distribución de los ingresos de pacientes a los pabellones 1 y 20, a la quincena de mayo, se registra un mayor ingreso de pacientes con secundaria completa.

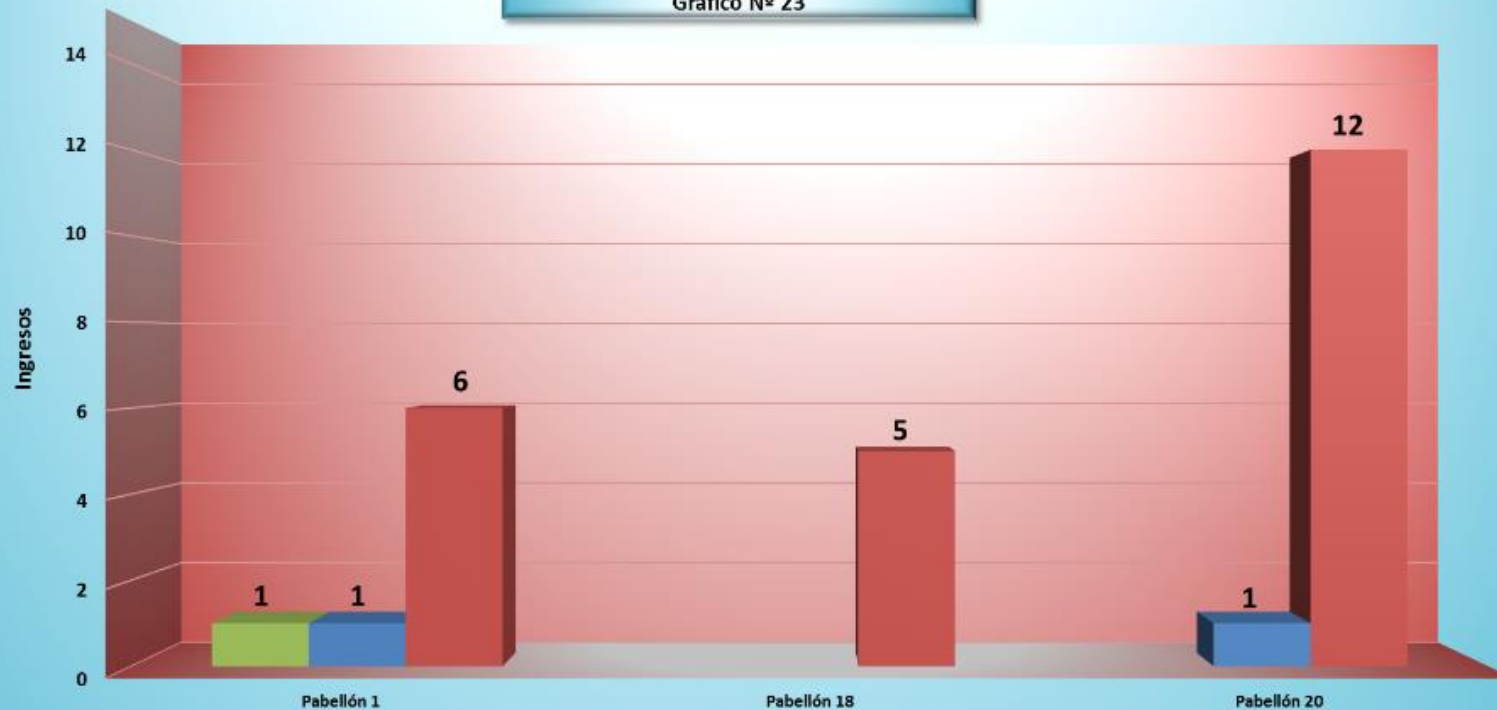
**Primeros Lugares de Procedencia en Hospitalización
al 15 de Mayo 2018
Gráfica N° 22**



Fuente: Hospital Víctor Larco Herrera
Oficina de Estadística e Informática

Como se muestra en la gráfica, a la quincena de mayo, la mayor cantidad de ingresos a Hospitalización se produjo hacia el pabellón 20 con 9 ingresos, provenientes de San Juan de Miraflores, Surco, Callao y Jesus María.

Hospitalización por Categoría Socio Económico
al 15 de Mayo 2018
Gráfico N° 23



	Pabellón 1	Pabellón 18	Pabellón 20
Categoria "B" Trae Medicina	1		
Categoria "C" Trae Medicina	1		1
Seguro Integral De Salud	6	5	12

Pabellones

Fuente: Hospital Victor Larco Herrera
Oficina de Estadística e Informática

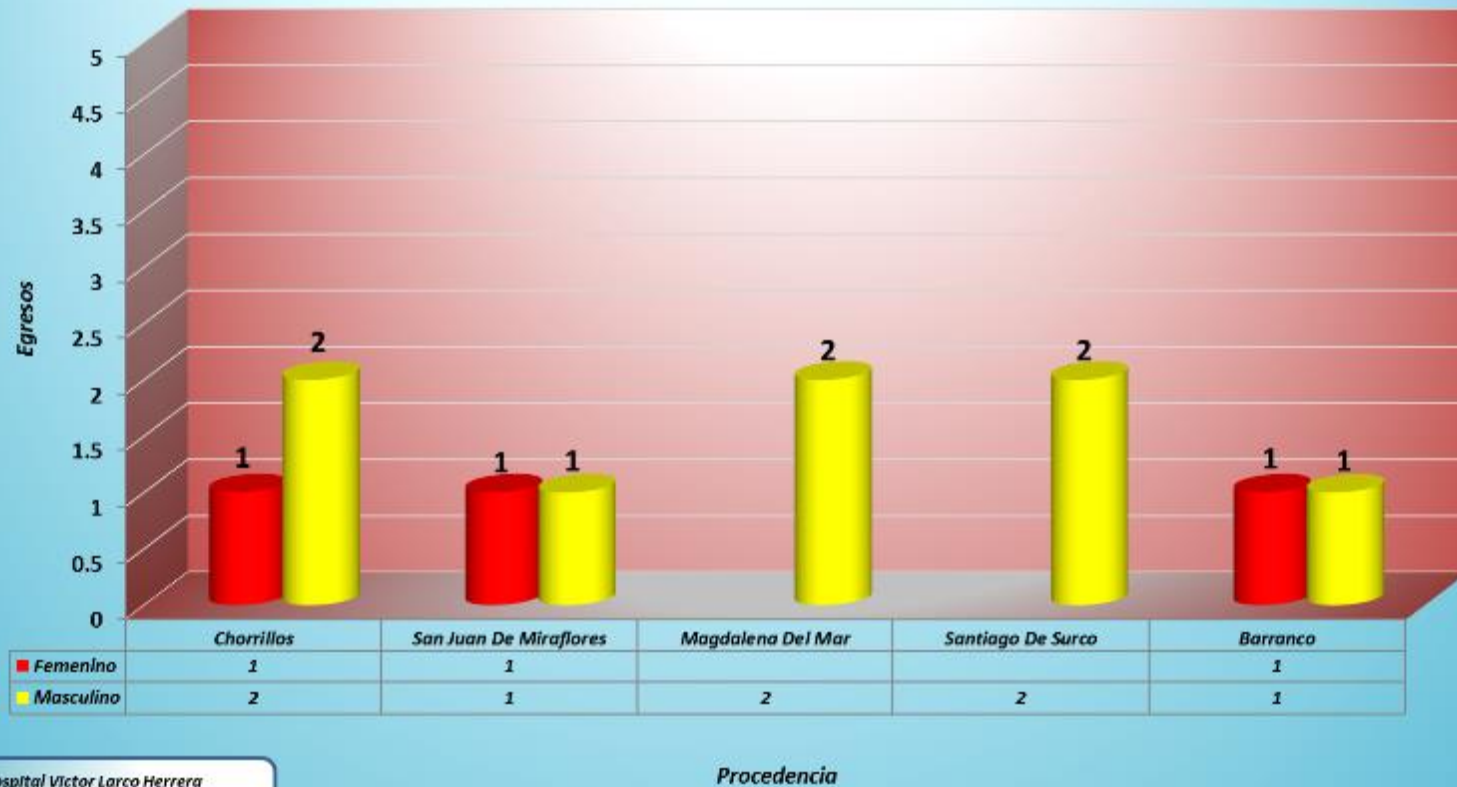
Como se aprecia del gráfico, a la quincena de mayo, la mayoría de los pacientes hospitalizados en los pabellones 1, 18 y 20 son financiados por el SIS.

Frecuencia Acumulada Servicio de Hospitalización
Años 2017 & 2018
al 15 de Mayo Gráfico N° 24



El presente gráfico nos muestra la Frecuencia Acumulada en los Servicios de Hospitalización. El número de hospitalizaciones en la quincena de mayo del 2017 fue de 22; en el presente año, la cantidad de hospitalizaciones a la quincena de mayo fueron 26.

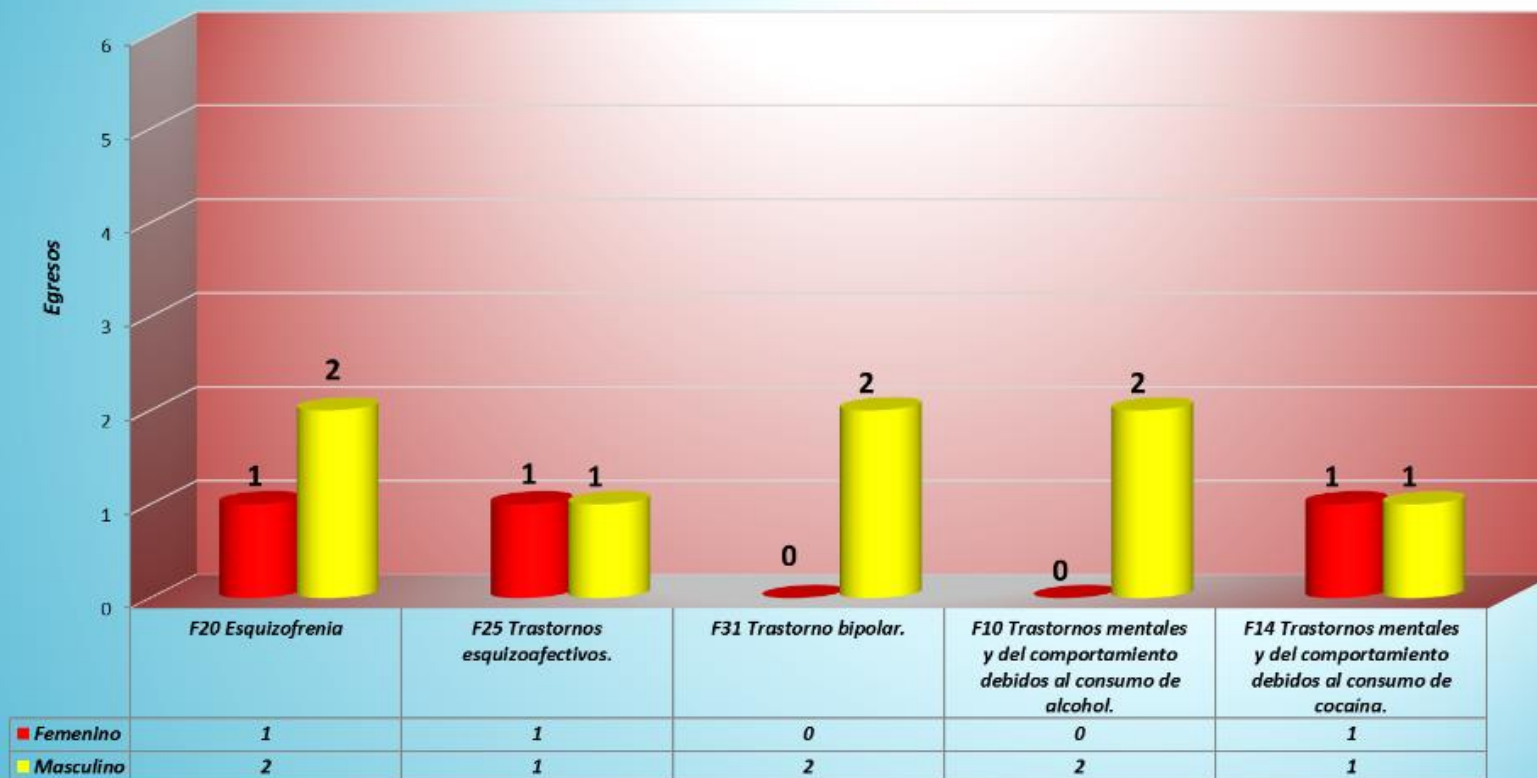
**Primeros Lugares de Procedencia en Egresos Hospitalarios
al 15 de Mayo 2018
Gráfico N° 25**



Fuente: Hospital Victor Larco Herrera
Oficina de Estadística e Informática

Como se aprecia del gráfico a la quincena de mayo, de acuerdo a las altas o egresos, los pacientes que retornaron a su lugar de procedencia, fueron en el caso de las Mujeres, a Chorrillos, San Juan de Miraflores y Barranco; en el caso de los varones, a Chorrillos, San Juan de Miraflores, Magdalena del Mar, Santiago de Surco y Barranco.

**Primeras Causas de Morbilidad en Egresos Hospitalarios
al 15 de Mayo 2018
Gráfico N° 26**

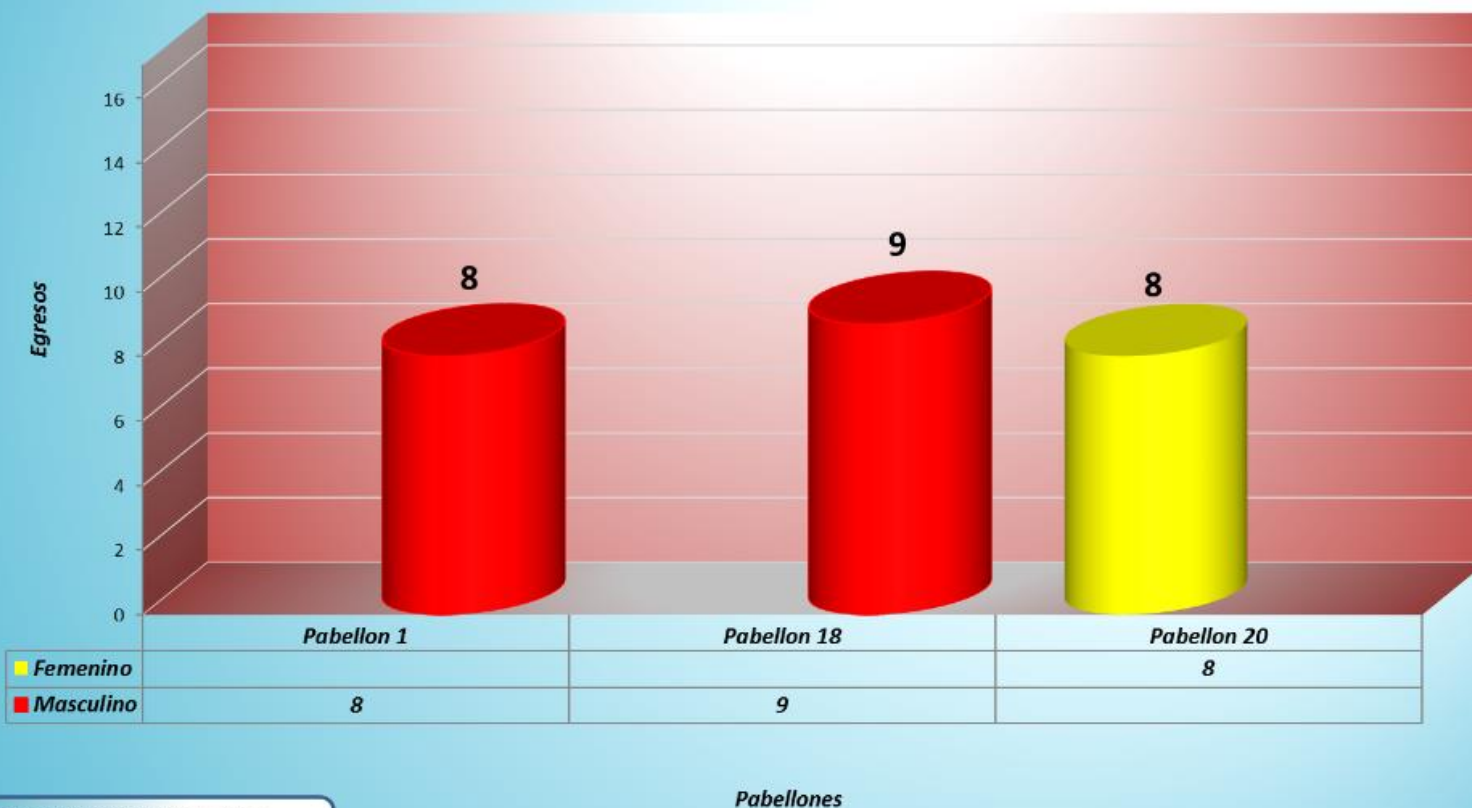


Diagnósticos

Fuente: Hospital Victor Larco Herrera

De acuerdo con los egresos hospitalarios, la primera causa de morbilidad durante la quincena de mayo fueron TRES casos de Esquizofrenia, DOS casos de Trastorno esquizoafectivos, DOS casos de Trastorno bipolar, DOS casos de Trastornos mentales y del comportamiento debidos al consumo de alcohol y finalmente DOS casos de Trastorno mental y del comportamiento debido al consumo de cocaína.

**Egresos Hospitalarios por Pabellones y por Sexo
al 15 de Mayo 2018
Gráfico Nº 27**



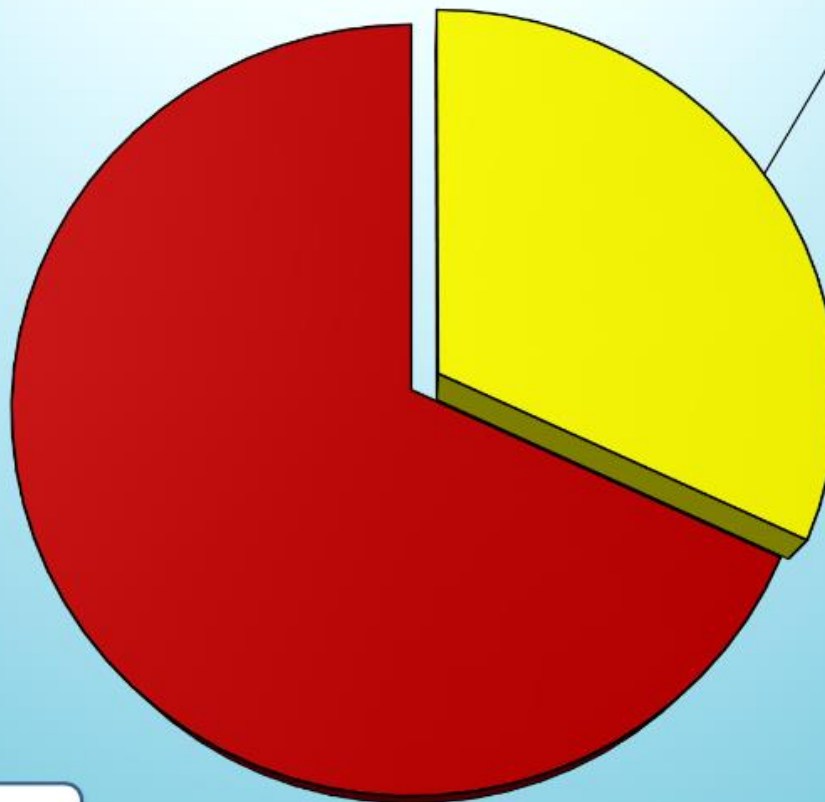
Fuente: Hospital Victor Larco Herrera
Oficina de Estadística e Informática

Como muestra la gráfica, los egresos durante la quincena de mayo del 2018 fueron OCHO varones del pabellón 1, NUEVE varones del pabellón 18 y OCHO mujeres del pabellón 20.

*Distribución de Egresos por Sexo
al 15 de Mayo 2018
Gráfico N° 28*

Masculino, 17, 68%

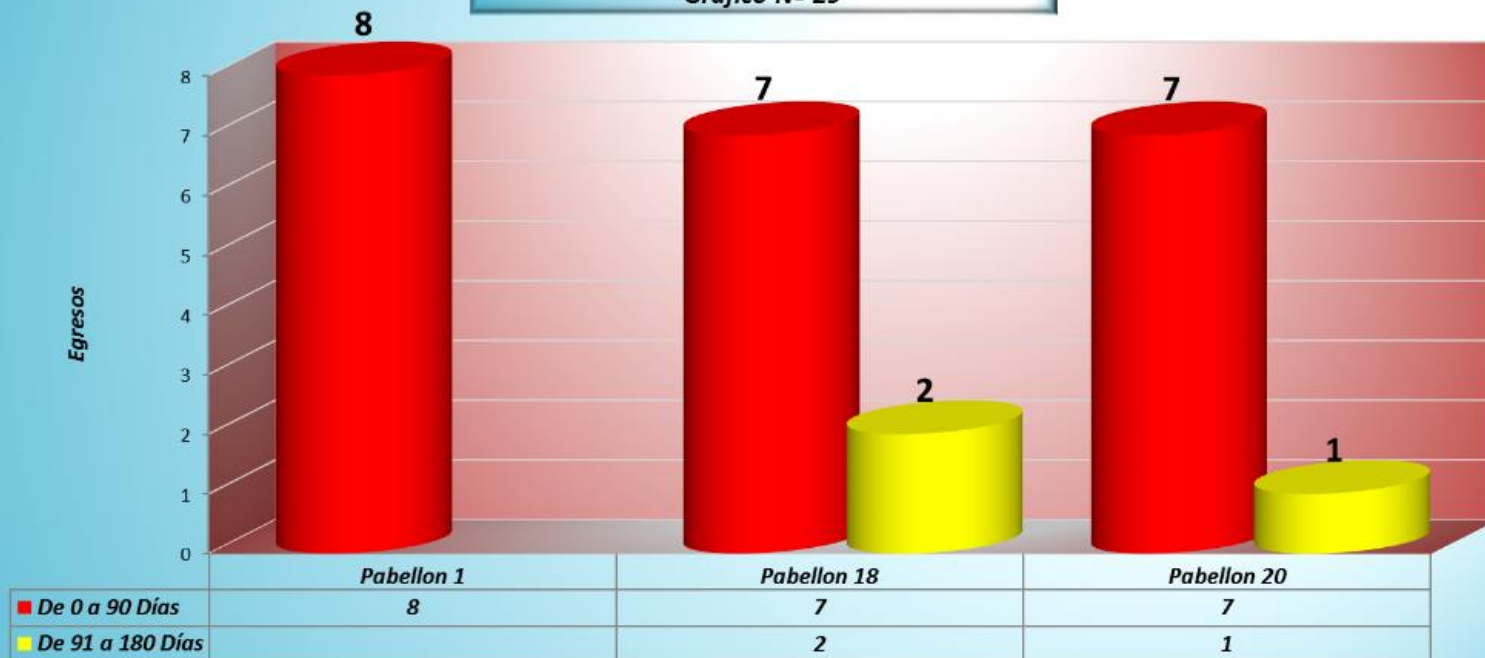
Femenino, 8, 32%



Fuente: Hospital Victor Larco Herrera
Oficina de Estadística e Informática

El porcentaje de egresos de los servicios de hospitalización durante la quincena de mayo, según el presente gráfico, es de 68% para varones y 32% para mujeres, los cuales en cantidad son 17 y 8 pacientes para cada género respectivamente.

**Numero de Egresos por Estancia y por Pabellones
al 15 de Mayo 2018
Gráfico N° 29**



Fuente: Hospital Victor Larco Herrera
Oficina de Estadística e Informática

Pabellones

El presente gráfico muestra que la mayor cantidad de egresos hospitalarios durante la quincena de Mayo fueron VEINTIDOS pacientes que tuvieron una estancia entre 0 y 90 días. TRES pacientes tuvieron una estancia entre 91 a 180 días.

Frecuencia Acumulada Egresos
Años 2017 & 2018
al 15 de Mayo 2018
Gráfico N° 30



Fuente: Hospital Víctor Larco Herrera
Oficina de Estadística e Informática

Meses

La presente gráfica muestra la cantidad de Egresos de los Servicios de Hospitalización, mes a mes. En la quincena de mayo del 2017 se produjeron 17 egresos, mientras que a la quincena de mayo del 2018 se produjeron 25 egresos.