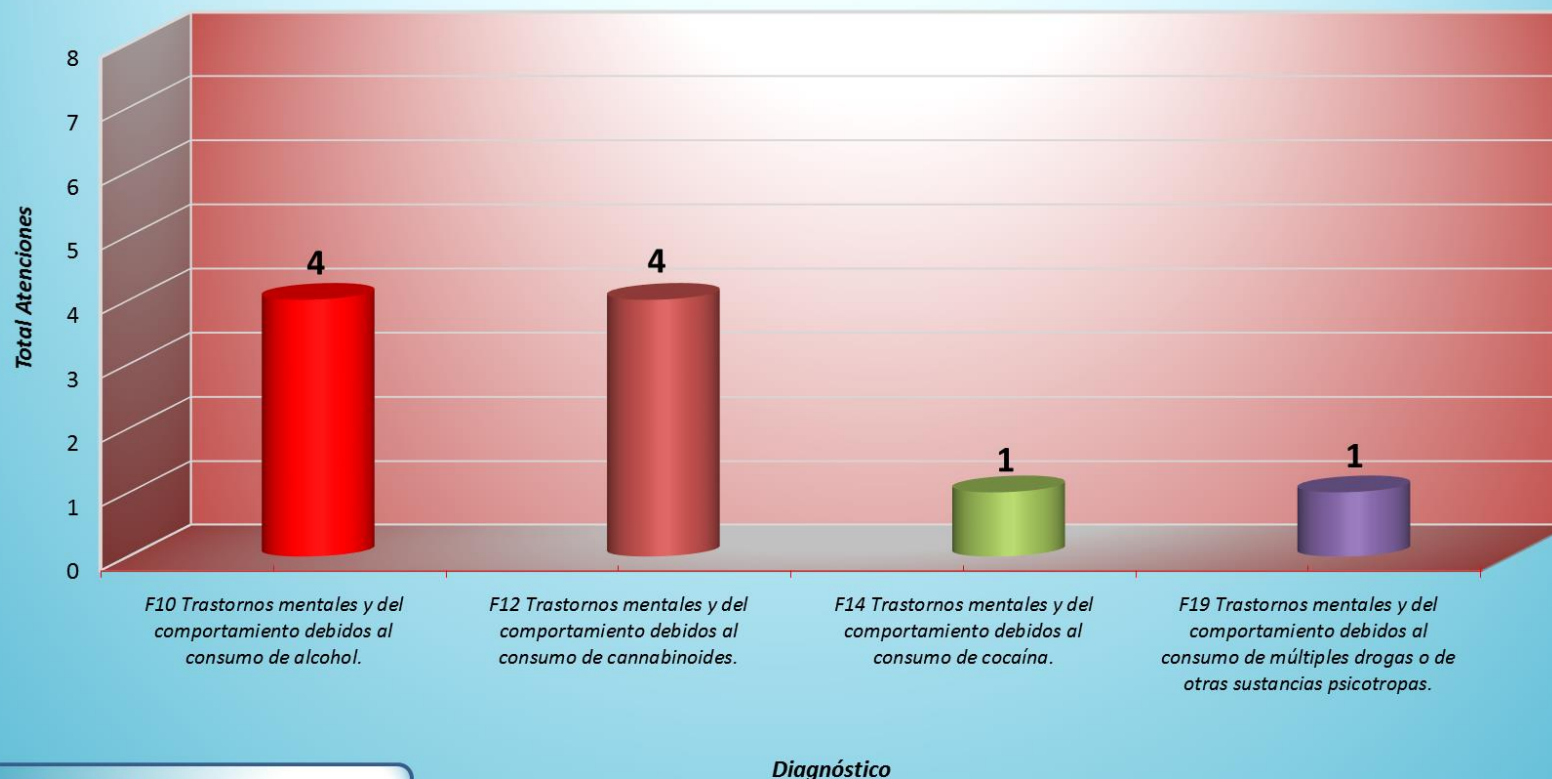


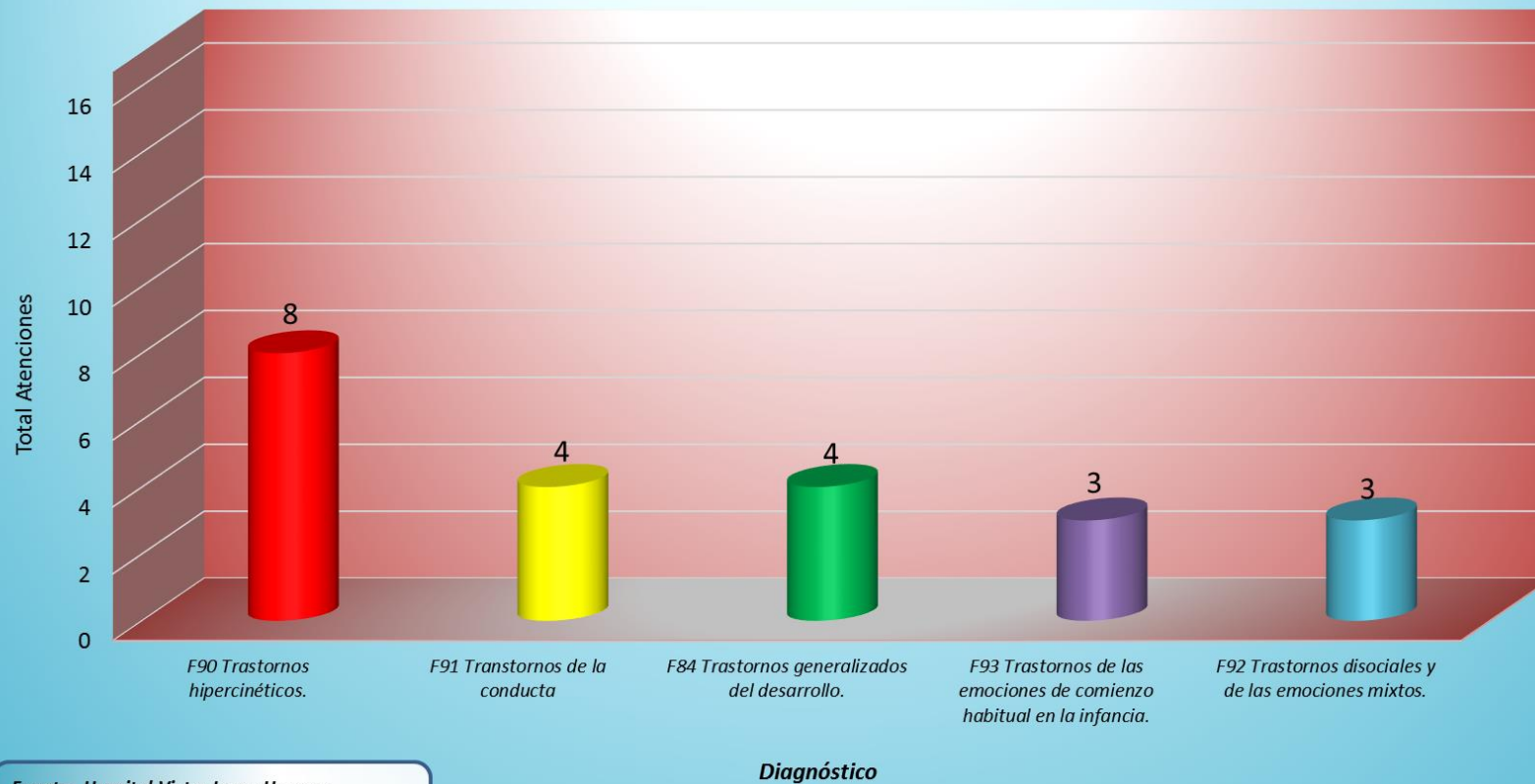
Primeras Causas de Morbilidad
Consulta Externa Psiquiatría Adicciones - Pacientes Nuevos
al 15 de Marzo 2019
Gráfico N° 1



Fuente: Hospital Victor Larco Herrera
Oficina de Estadística e Informática

En el presente gráfico podemos observar que en el Servicio de Adicciones de Consulta Externa, a la quincena de Marzo, se presentaron CUATRO casos de Trastornos mentales y del comportamiento debido al consumo de alcohol, CUATRO casos de Trastornos mentales y del comportamiento debidos al consumo de cannabinoides, UN caso de Trastornos mentales y del comportamiento debido al consumo de cocaína y UN caso de Trastornos mentales y del comportamiento debidos de múltiples drogas o otras sustancias psicotrópicas.

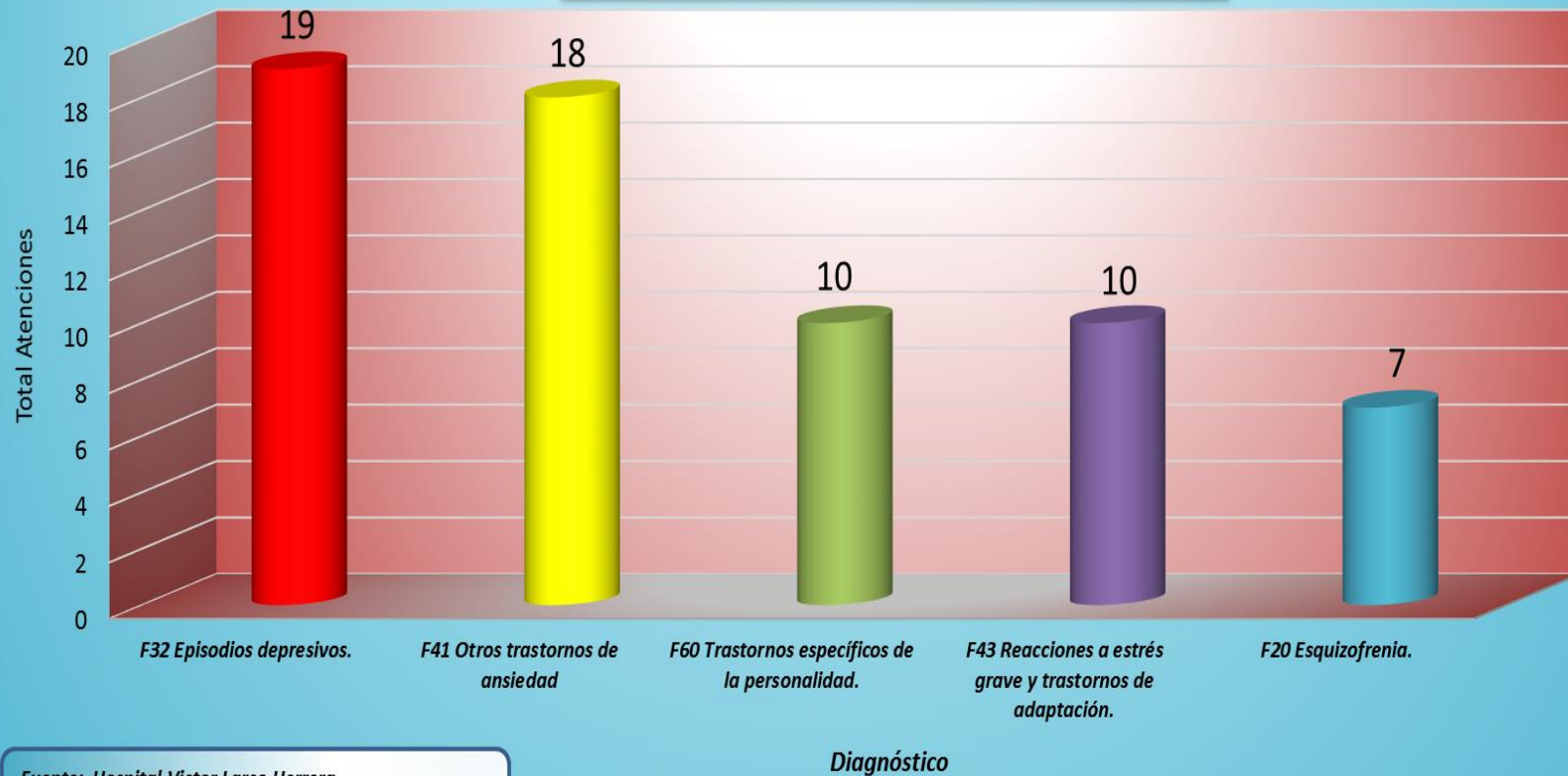
Primeras Causas de Morbilidad
Consulta Externa Psiquiatría Niños Y Adolescentes - Pacientes Nuevos
al 15 de Marzo 2019
Gráfico N° 2



Fuente: Hospital Víctor Larco Herrera
Oficina de Estadística e Informática

En el presente gráfico podemos observar que en el Servicio de Psiquiatría de Niños y Adolescentes de Consulta Externa, a la quincena de Marzo se presentaron 8 casos de Trastornos hipericinéticos, 4 nuevos casos de Trastornos de conducta, seguido de 4 casos de Trastornos generalizados del desarrollo, 3 casos nuevos de Trastornos de las emociones de comienzo habitual en la infancia y 3 casos de Trastornos disociales y de las emociones mixtas.

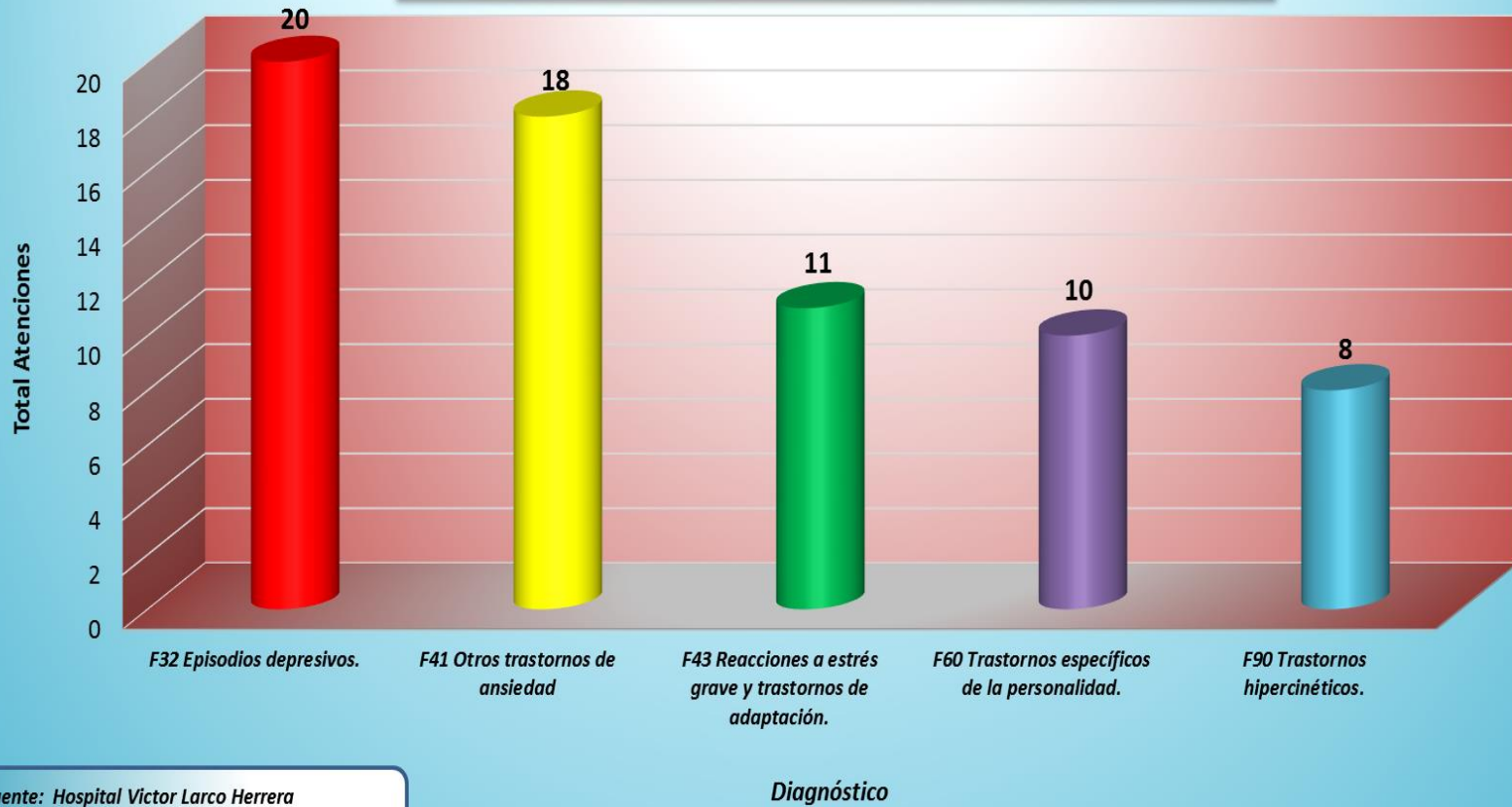
*Primeras Causas de Morbilidad
Consulta Externa Psiquiatría Adultos - Pacientes Nuevos
al 15 de Marzo 2019
Gráfico N° 3*



Fuente: Hospital Victor Larco Herrera
Oficina de Estadística e Informática

En Consulta Externa Psiquiatría Adultos, se presentaron 19 casos de Episodios depresivos, seguido de 18 casos de Trastornos de ansiedad, 10 casos de Trastornos específicos de la personalidad, 10 casos de Reacciones a estrés grave y trastorno de adaptación y 7 casos de Esquizofrenia.

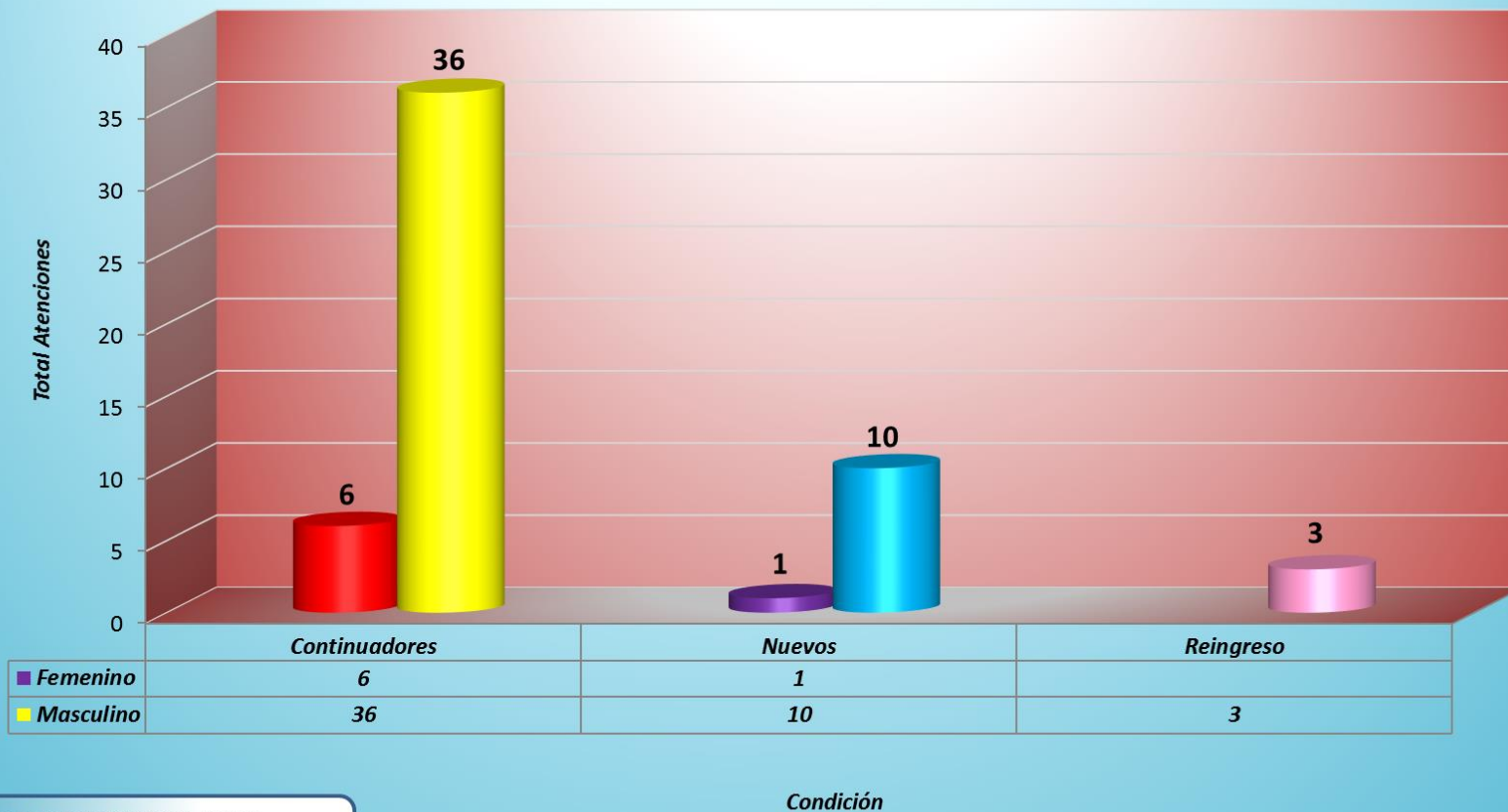
**Primeras Causas de Morbilidad de todas las Consultas Externas Psiquiatría
(Adultos + Niños + Adicciones) – Pacientes Nuevos
al 15 Marzo 2019
Gráfico N° 4**



Fuente: Hospital Victor Larco Herrera
Oficina de Estadística e Informática

En la presente gráfica se aprecia que a la quincena de Marzo, en primer lugar aparecen 20 casos de Episodios depresivos, 18 casos de Trastornos de ansiedad, 11 casos de Reacciones a estrés grave y Trastornos de adaptación, seguido de 10 casos de Trastornos específicos de la personalidad y 8 casos por Trastornos hiperkinéticos.

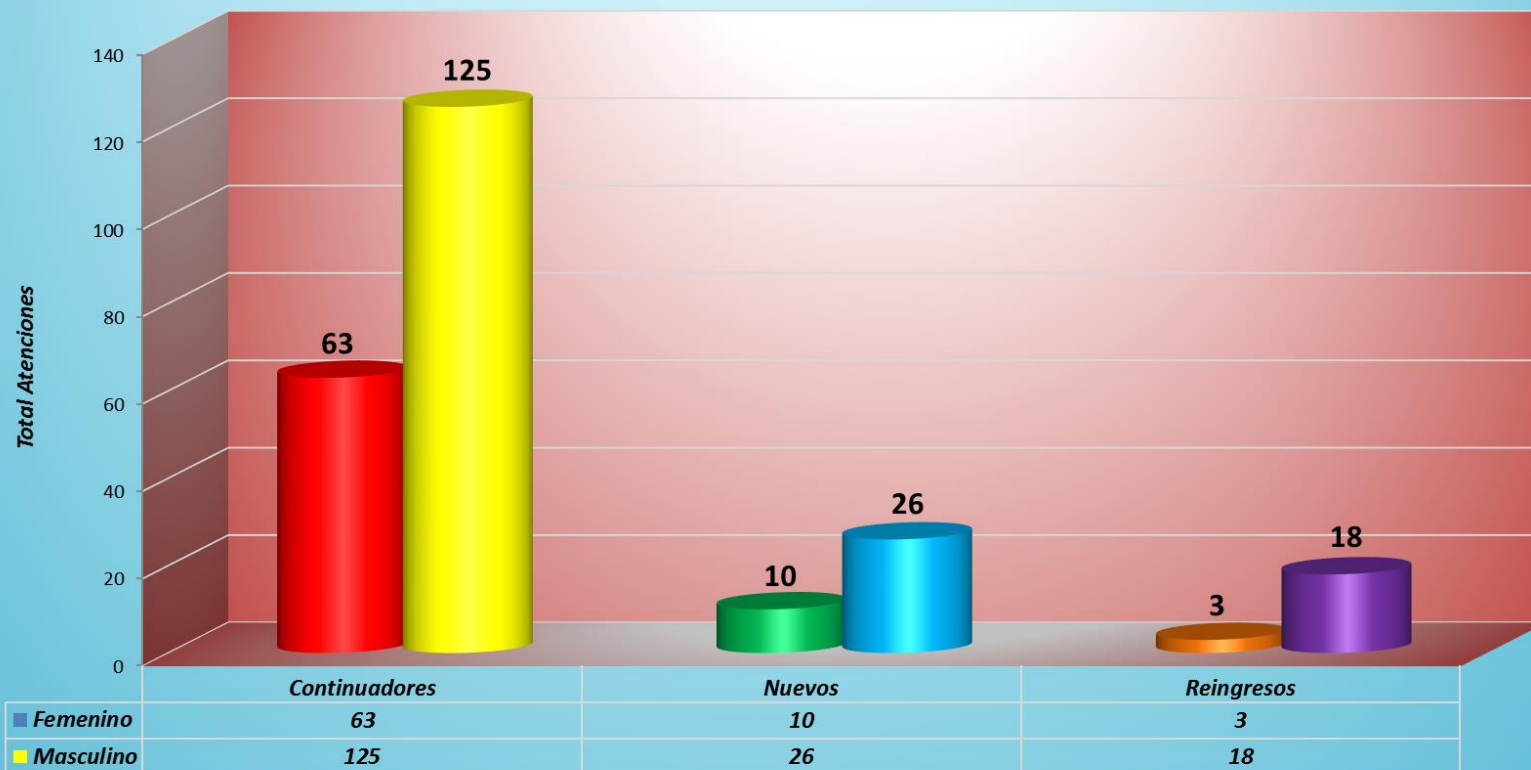
**Consulta Externas Psiquiatría Adicciones - Condición Por Sexo
al 15 de Marzo 2019
Gráfico N° 5**



Fuente: Hospital Victor Larco Herrera
Oficina de Estadística e Informática

En el caso de la consulta externa de psiquiatría de Adicciones, se aprecia que a la quincena de Marzo, una mayor cantidad de varones continuadores fueron atendidos (36), así como en nuevos y reingresos.

**Consulta Externas Psiquiatría Niños y Adolescentes por Condición, según Sexo
al 15 de Marzo 2019
Gráfico N° 6**

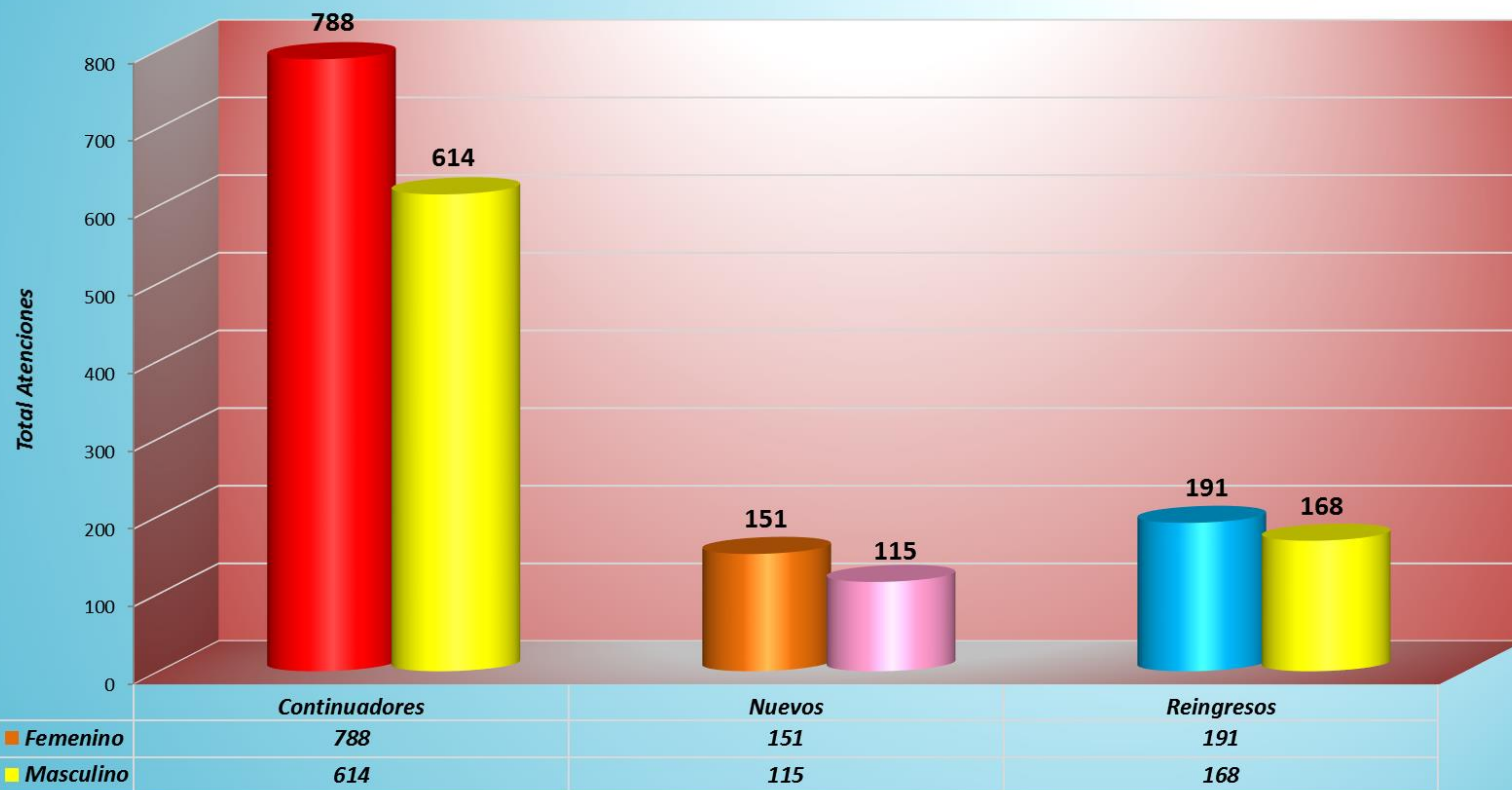


Fuente: Hospital Victor Larco Herrera
Oficina de Estadística e Informática

Condición

El presente gráfico muestra que en consulta externa de niños y adolescentes, a la quincena de Marzo, la atención de varones es mayor que el de mujeres, y esa diferencia se mantiene en los pacientes continuadores, nuevos y reingresos.

**Consulta Externas Psiquiatría "Adultos" Por Condición, según Sexo
al 15 de Marzo 2019
Gráfico N° 7**

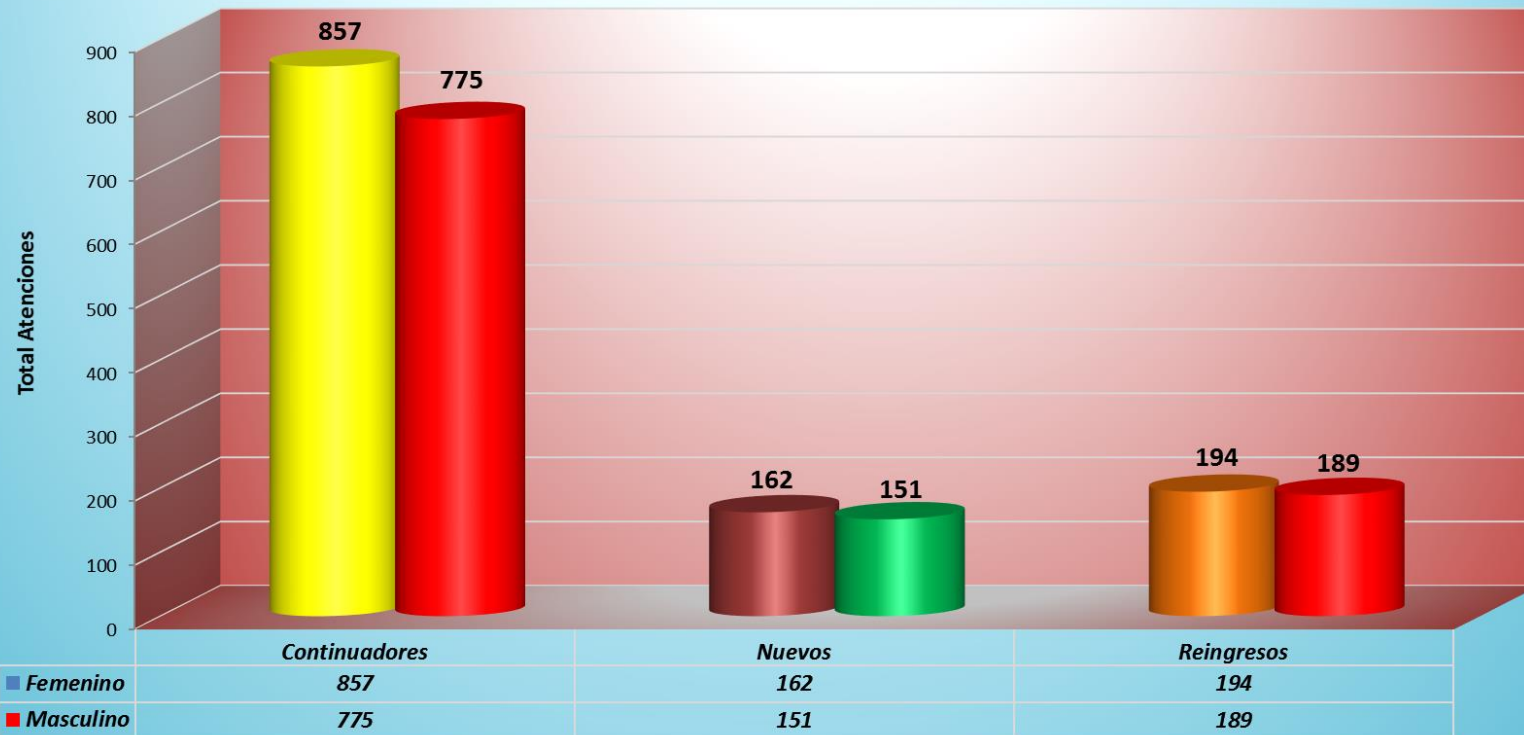


Fuente: Hospital Víctor Larco Herrera
Oficina de Estadística e Informática

Condición

En el caso de la consulta externa de adultos, se aprecia a la quincena de Marzo, una mayor cantidad de mujeres atendidas, tanto en nuevos, continuadores y de reingresos.

**Todas las Consultas Externas de Psiquiatría
(Adultos + Niños + Adicciones)
al 15 de Marzo 2019
Gráfica Nº 8**

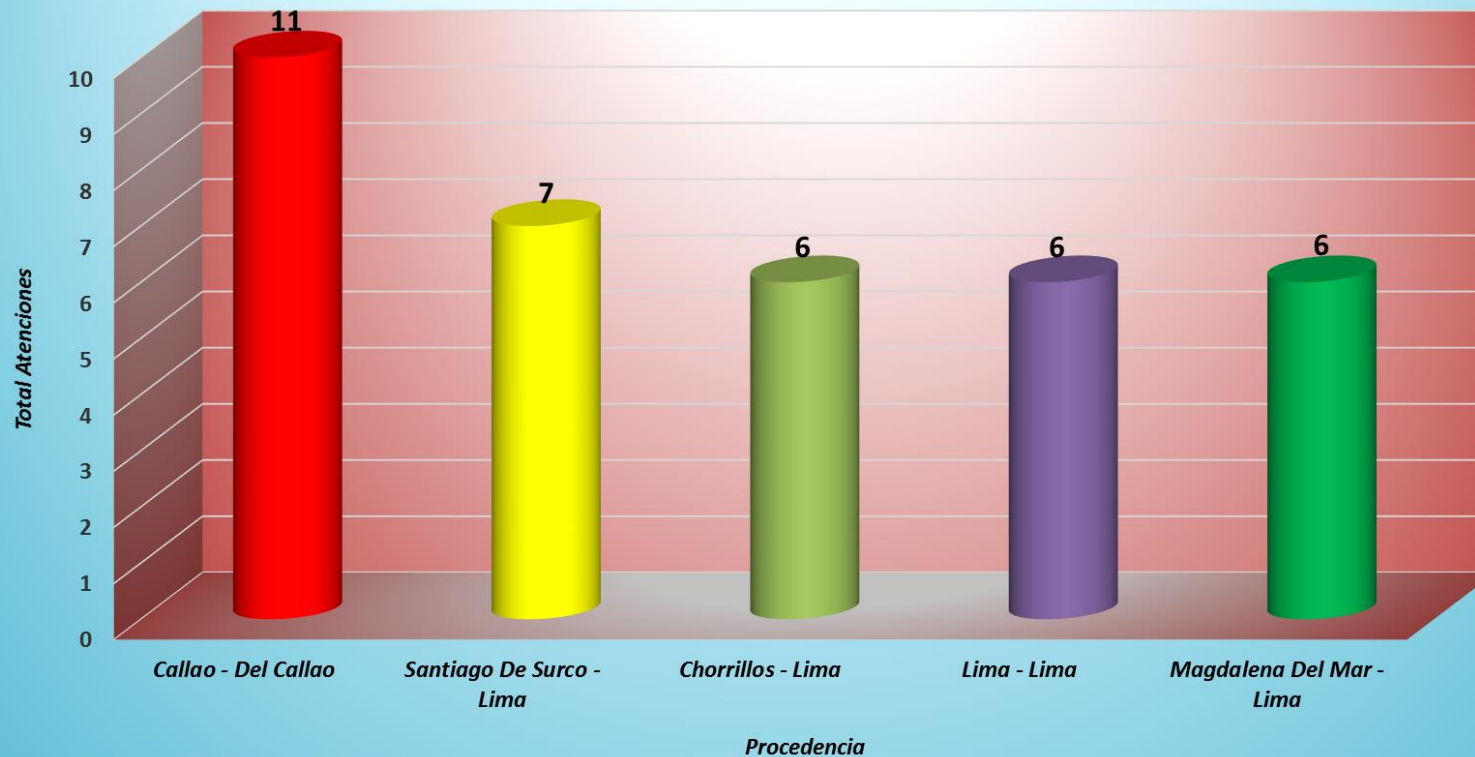


Fuente: Hospital Victor Larco Herrera
Oficina de Estadística e Informática

Condición

En relación a todas las consultas (niños, adultos y adicciones), a la quincena de Marzo se observa una mayor cantidad de mujeres atendidos en continuadores, nuevos y reingresos.

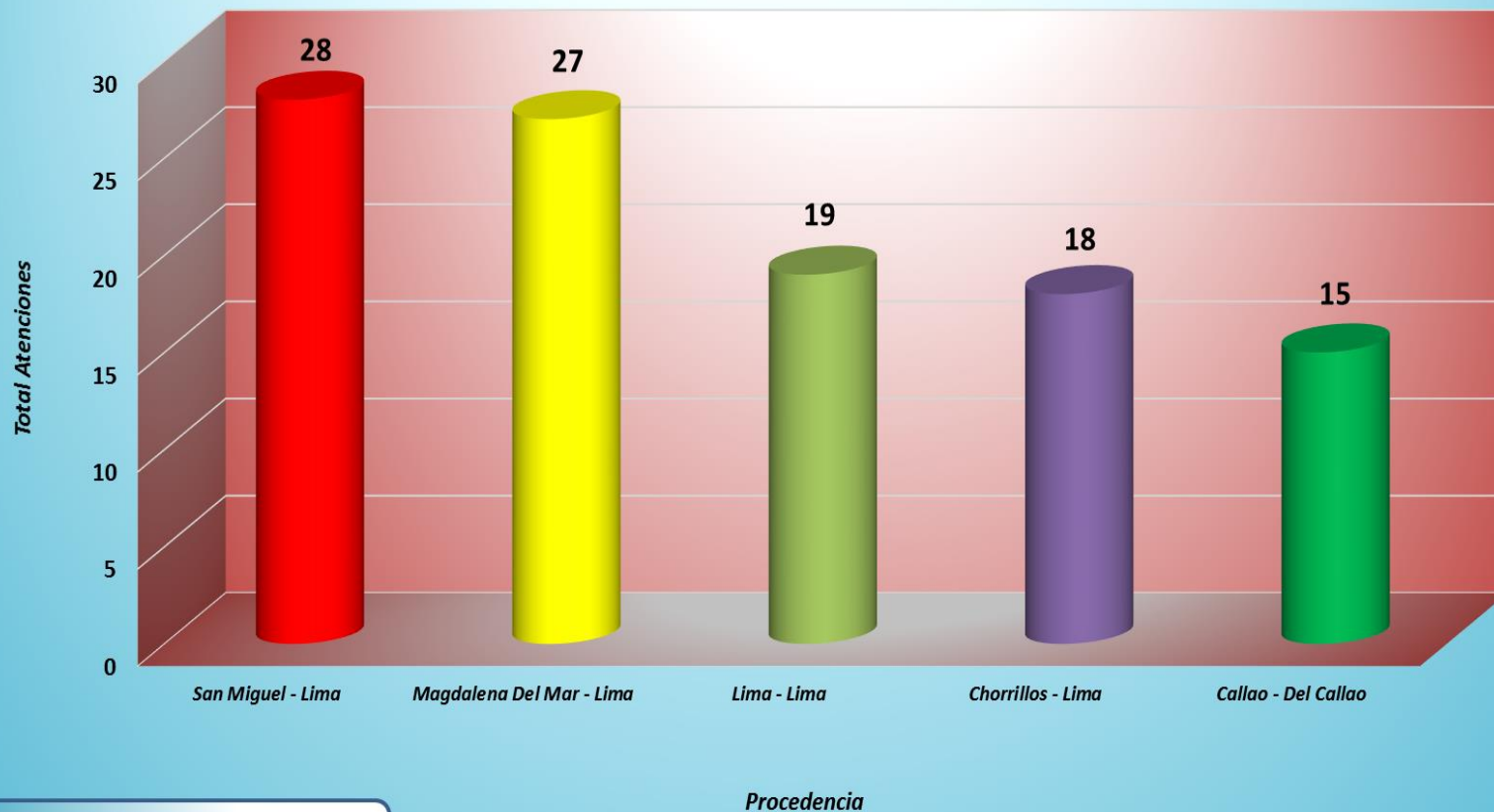
*Primeros Lugares de Procedencia en Consulta Externa Adicciones
al 15 de Marzo 2019
Gráfico N° 9*



*Fuente: Hospital Victor Larco Herrera
Oficina de Estadística e Informática*

Los casos de adicciones que acudieron a consulta externa, a la quincena de Marzo, procedieron en primer lugar del Callao, Santiago de Surco, Chorrillos, Lima y Magdalena del Mar.

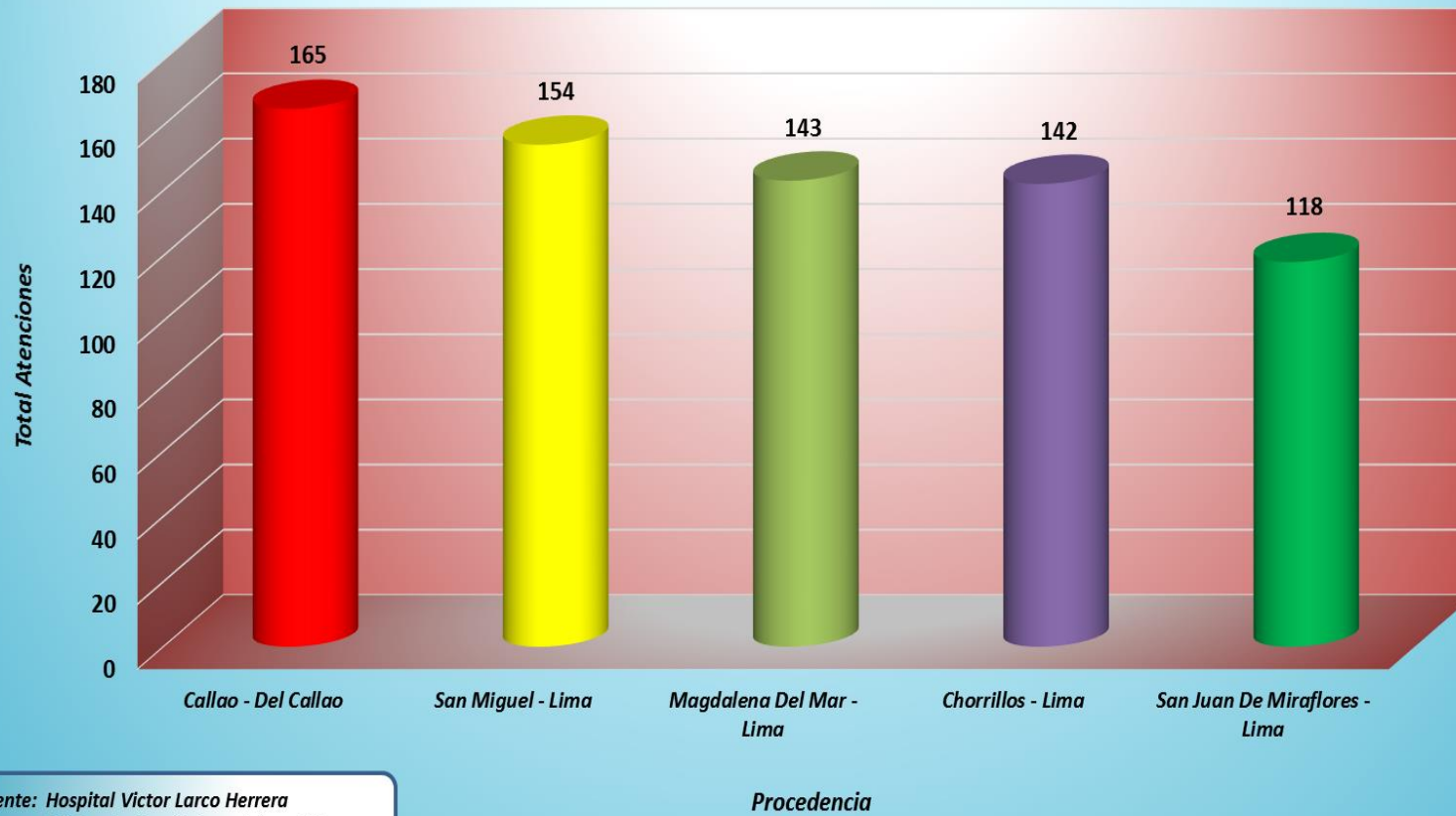
*Primeros Lugares de Procedencia de Consulta Externa
Niños y Adolescentes
al 15 de Marzo 2019
Gráfico N° 10*



*Fuente: Hospital Victor Larco Herrera
Oficina de Estadística e Informática*

Los casos de niños y adolescentes que acudieron a consulta, a la quincena de Marzo, procedieron en mayor cantidad de San Miguel, Magdalena del Mar, seguido por Lima, Chorrillos y finalmente Callao.

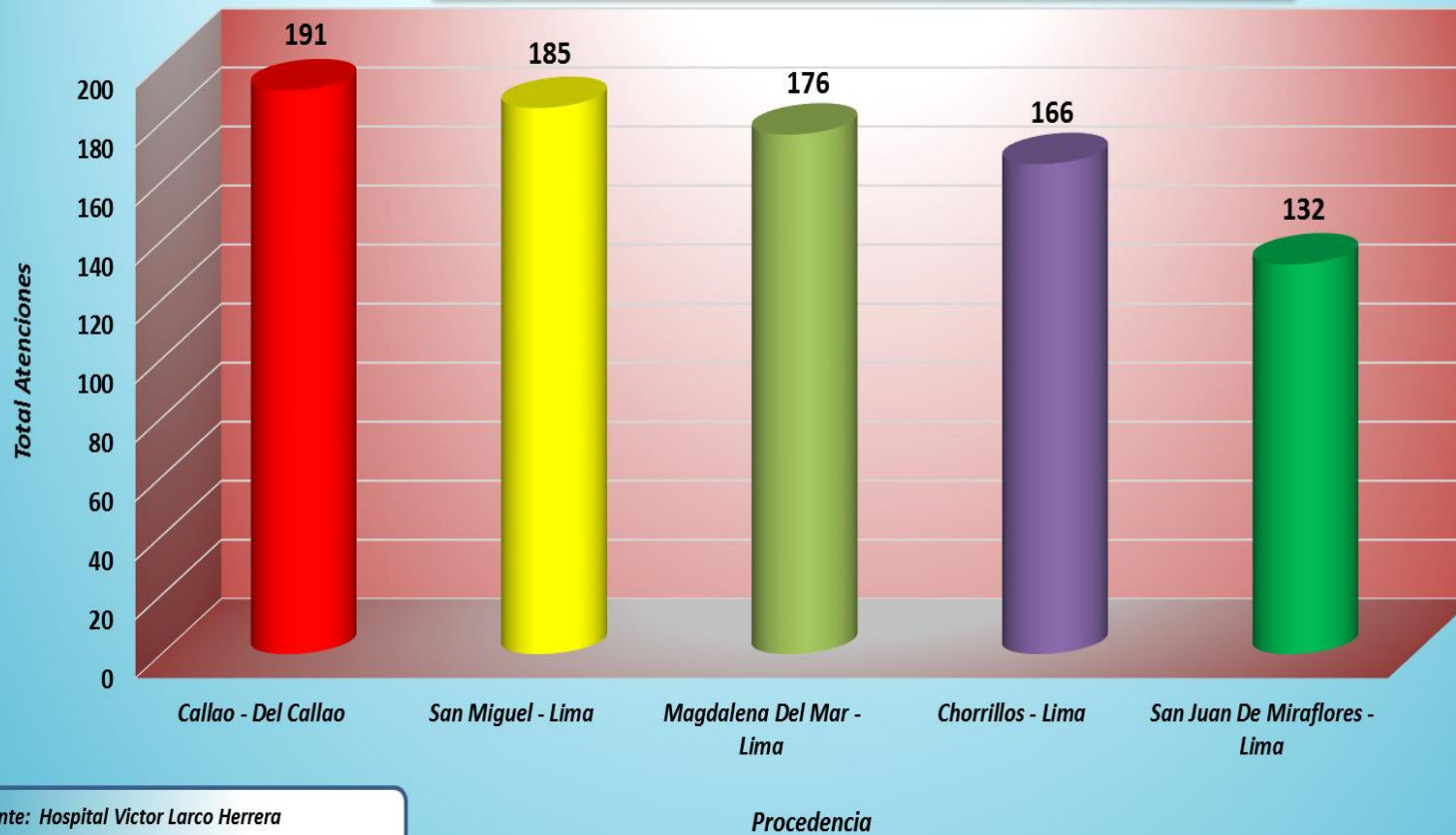
**Primeros Lugares de Procedencia de Consulta Externa Psiquiatría Adultos
al 15 Marzo 2019
Gráfico Nº 11**



Fuente: Hospital Victor Larco Herrera
Oficina de Estadística e Informática

Los casos que acudieron a consulta externa de adultos durante la quincena de Marzo, procedieron con mayor frecuencia del Callao, San Miguel, Magdalena del Mar, Chorrillos y San Juan de Miraflores.

**Primeros Lugares De Procedencia de toda la Consulta Externa Psiquiatría
(Adultos + Niños + Adicciones)
al 15 de Marzo 2019
Gráfico Nº 12**



Fuente: Hospital Victor Larco Herrera

Si tenemos en cuenta todas las consultas, a la quincena de Marzo, la mayoría de pacientes procedieron del Callao, San Miguel, Magdalena del Mar, Chorrillos y San Juan de Miraflores.

Frecuencia Acumulada Consulta Externa Psiquiatría
 Año 2018 & 2019 (datos a la quincena de cada mes)
 al 15 de Marzo 2019
 Gráfica Nº 13

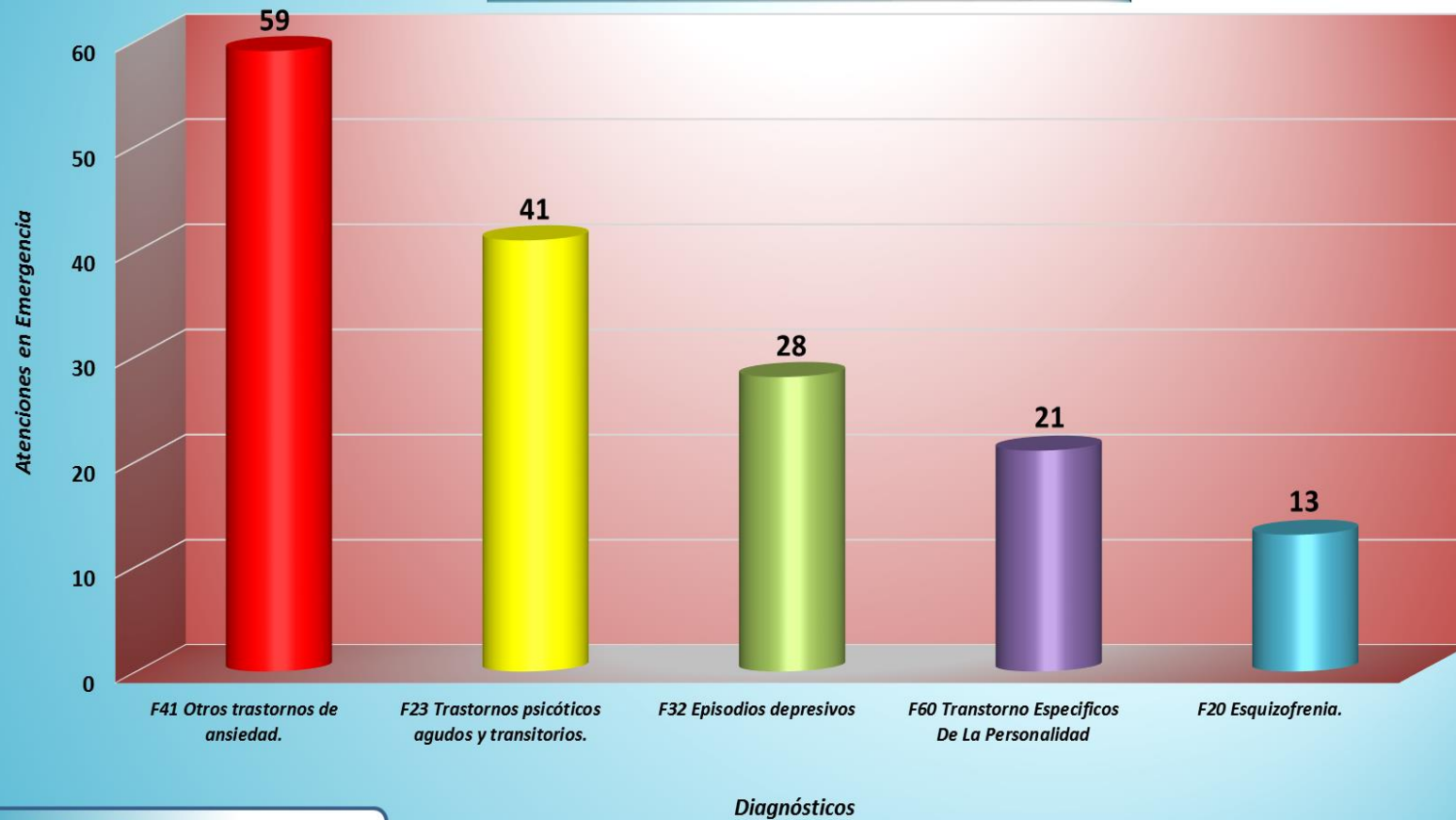


Fuente: Hospital Víctor Larco Herrera
 Oficina de Estadística e Informática

Meses

Si tenemos en cuenta las actividades de Consulta Externa en el Hospital Víctor Larco Herrera, en comparación al mes de Marzo del año 2018 (2535 atenciones), en Marzo del 2019 tenemos en total 2328 atenciones.

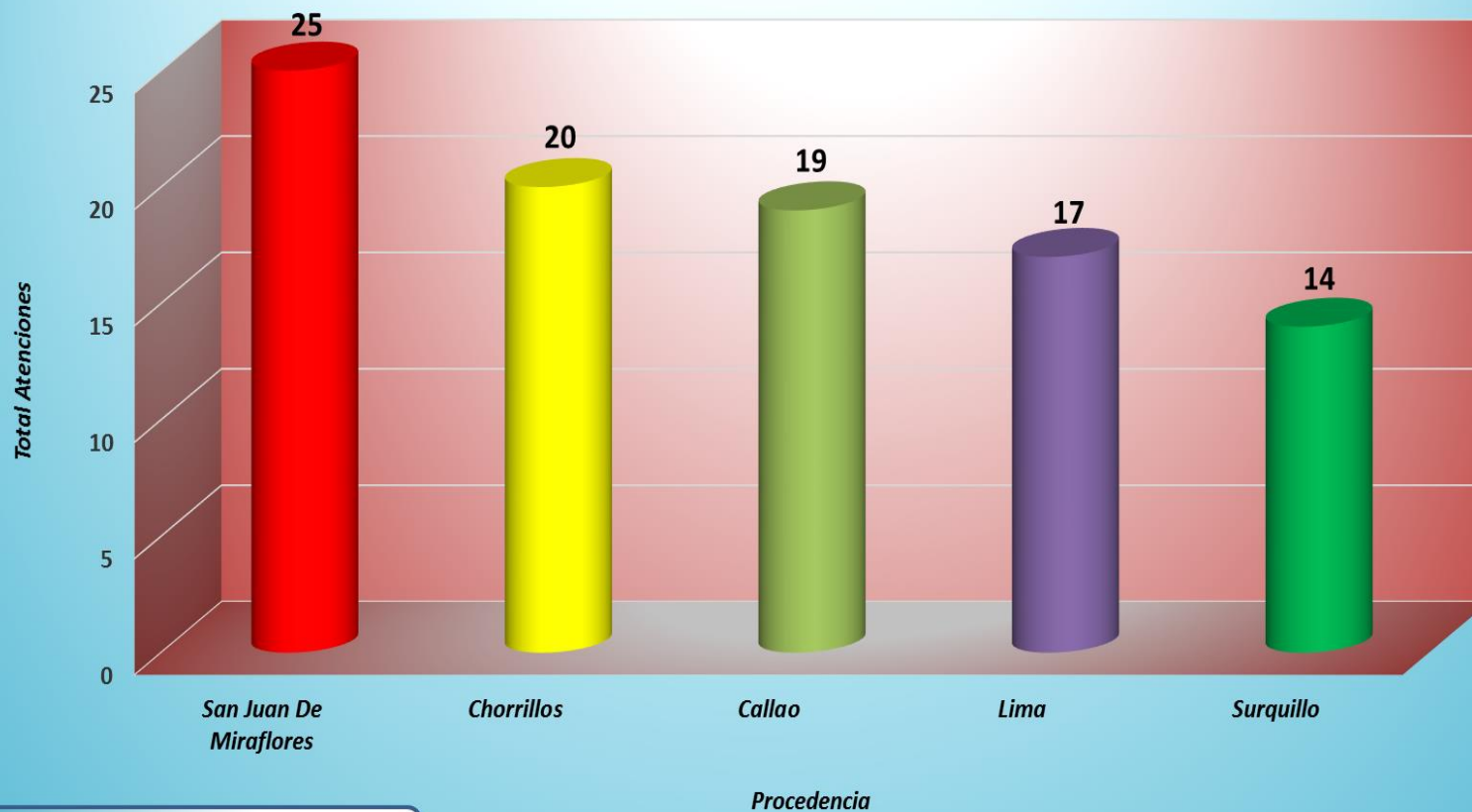
*Primeras Causas de Morbilidad de Ingresos a Emergencia
Al 15 de Marzo 2019
Gráfico N° 14*



Fuente: Hospital Victor Larco Herrera
Oficina de Estadística e Informática

Como se aprecia del gráfico, la primera causa de morbilidad en el servicio de Emergencia a la quincena de Marzo fue Trastornos de ansiedad, seguido de Trastorno psicóticos agudos y transitorios, en tercer lugar Episodios depresivos, cuarto lugar Trastornos específicos de la personalidad y finalmente Esquizofrenia.

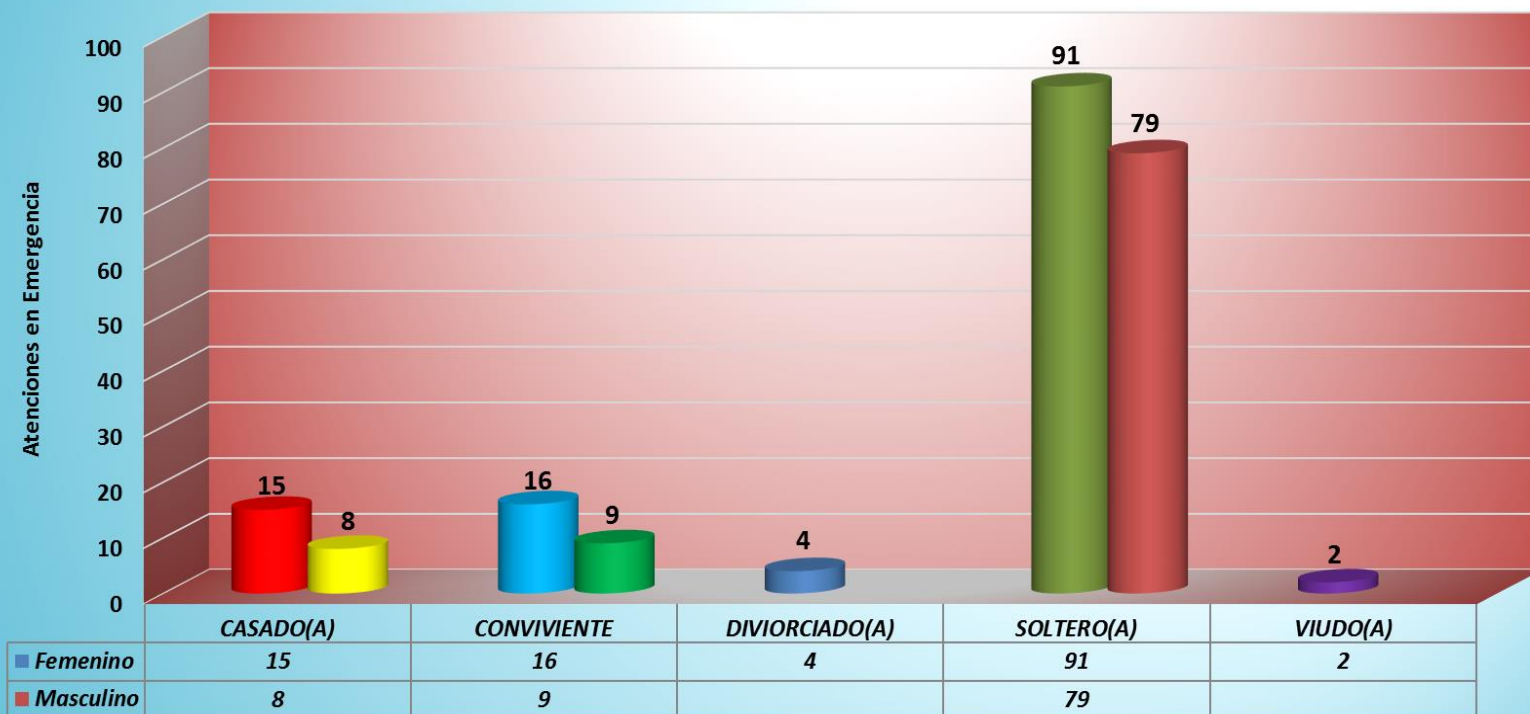
**Primeros Lugares de Procedencia en Emergencia
al 15 de Marzo 2019
Gráfico N° 15**



Fuente: Hospital Victor Larco Herrera
Oficina de Estadística e Informática

Los pacientes que acudieron al servicio de emergencia a la quincena de Marzo, procedieron en primer lugar San Juan de Miraflores, Chorrillos, Callao, Lima y finalmente Surquillo.

**Ingreso por Emergencia por Estado Civil y por Sexo
al 15 Marzo 2019
Gráfico N° 16**

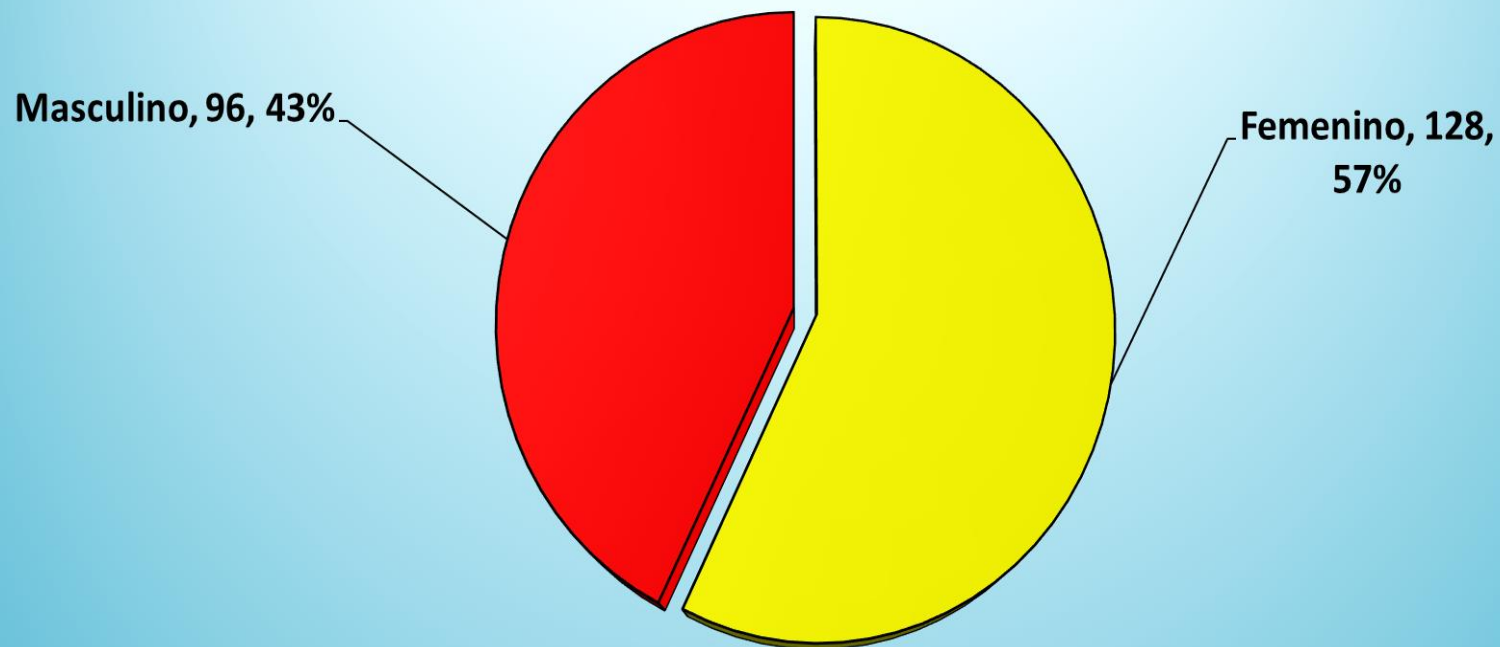


Fuente: Hospital Victor Larco Herrera
Oficina de Estadística e Informática

Estado Civil

En el presente gráfico se aprecia que a la quincena de Marzo, acudieron una mayor cantidad de pacientes solteros, de ambos sexos, al servicio de emergencia del HVLH.

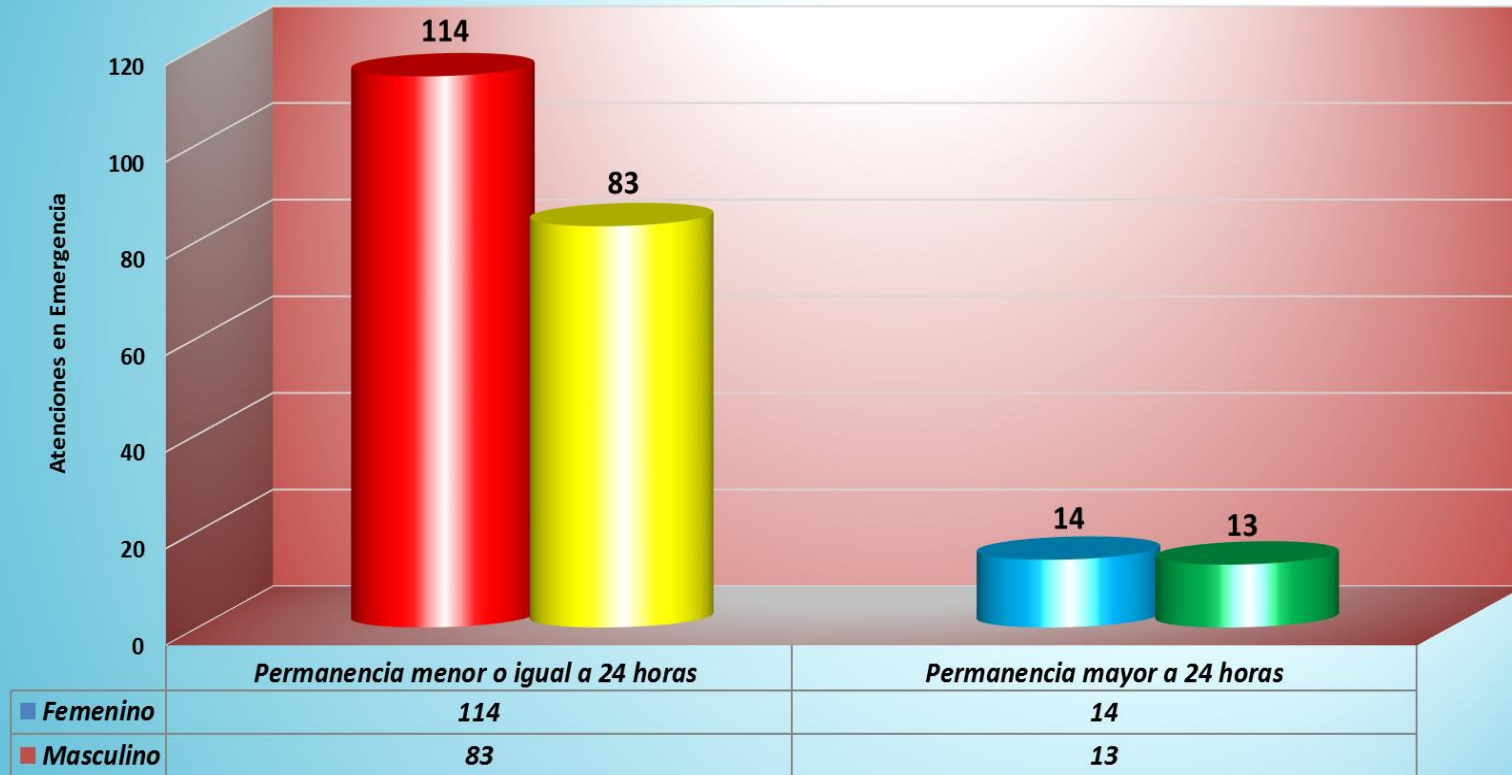
**Ingresos a Emergencia por Sexo
al 15 de Marzo 2019
Gráfico N° 17**



Fuente: Hospital Victor Larco Herrera
Oficina de Estadística e Informática

En la presente gráfica se aprecia un porcentaje mayor de atenciones de Mujeres en el servicio de emergencia durante la quincena de Marzo 2019.

**Tiempo de Permanencia en Emergencia - por Sexo
al 15 de Marzo 2019
Gráfica N° 18**

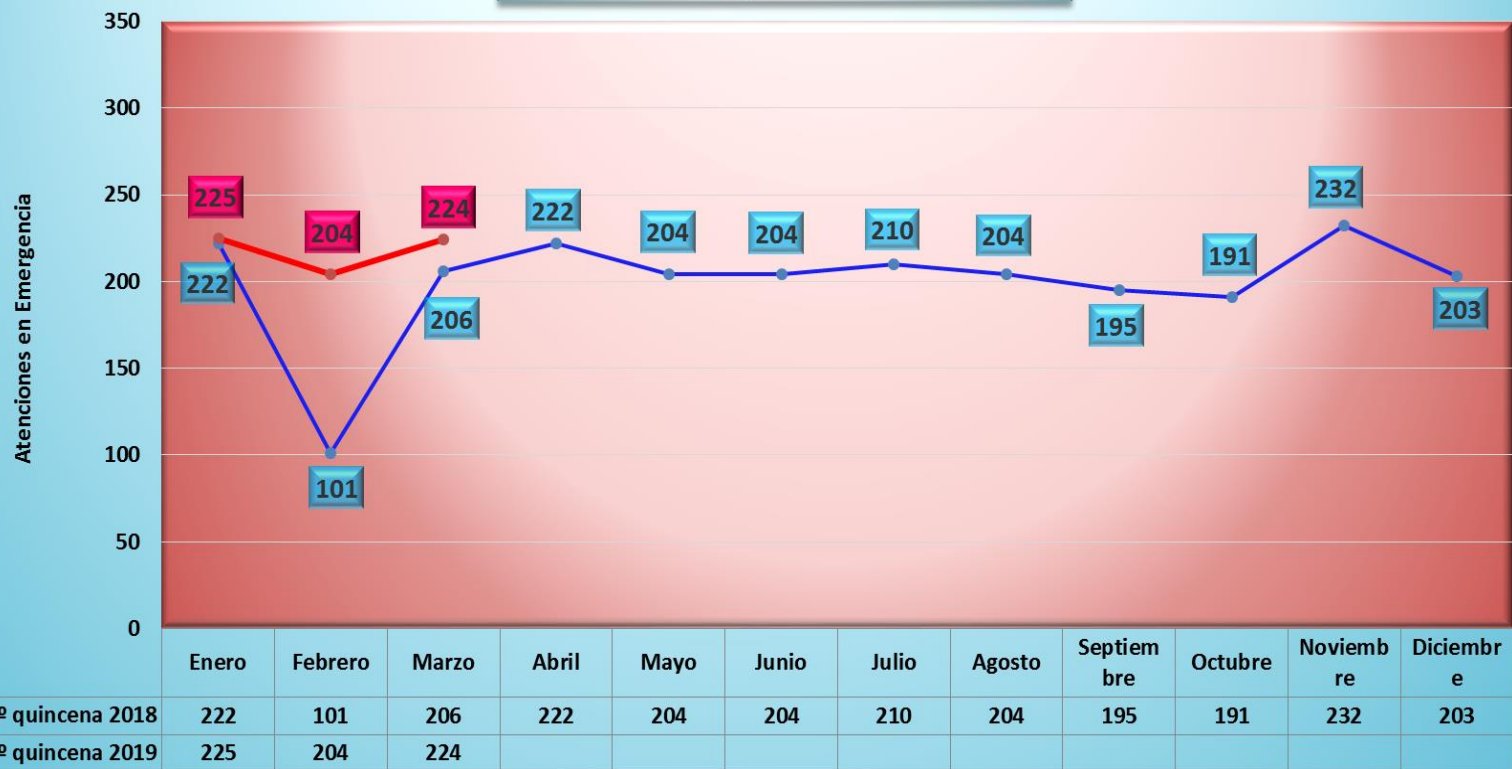


Fuente: Hospital Victor Larco Herrera
Oficina de Estadística e Informática

Tiempo de Permanencia

En el presente gráfico se observa que a la quincena de Marzo, la mayoría de pacientes (197) tuvieron una estancia menor o igual a 24 horas; es decir, su crisis se resuelve el mismo día de la atención, tanto de varones como de mujeres. Se observa también que 27 pacientes son atendidos con un tiempo de permanencia mayor a 24 horas en ambos generos.

Frecuencia Acumulada de Ingresos a Emergencia
Años 2018 & 2019
al 15 de Marzo 2018
Gráfica Nº 19

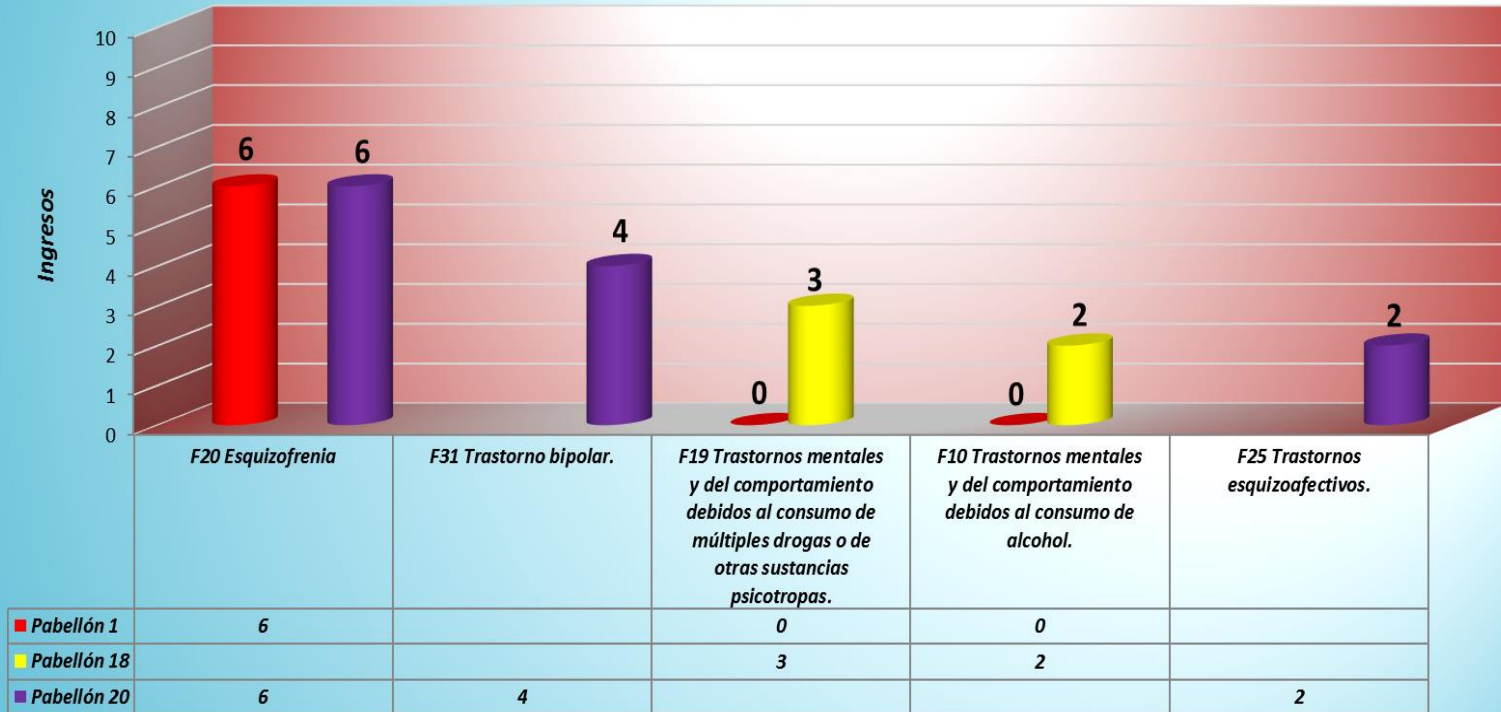


Fuente: Hospital Victor Larco Herrera
 Oficina de Estadística e Informática

Meses

El presente gráfico muestra la Frecuencia Acumulada de Ingresos a Emergencia. Si comparamos con la quincena de Marzo del 2018 (206 ingresos), en la quincena de Marzo del 2019 se produjeron 224 ingresos. Esta cifra puede variar durante los periodos siguientes, pues la tendencia es mantenerse en el promedio observado.

**Distribución de Morbilidad por Ingresos a Pabellones
al 15 de Marzo 2019
Gráfico N° 20**

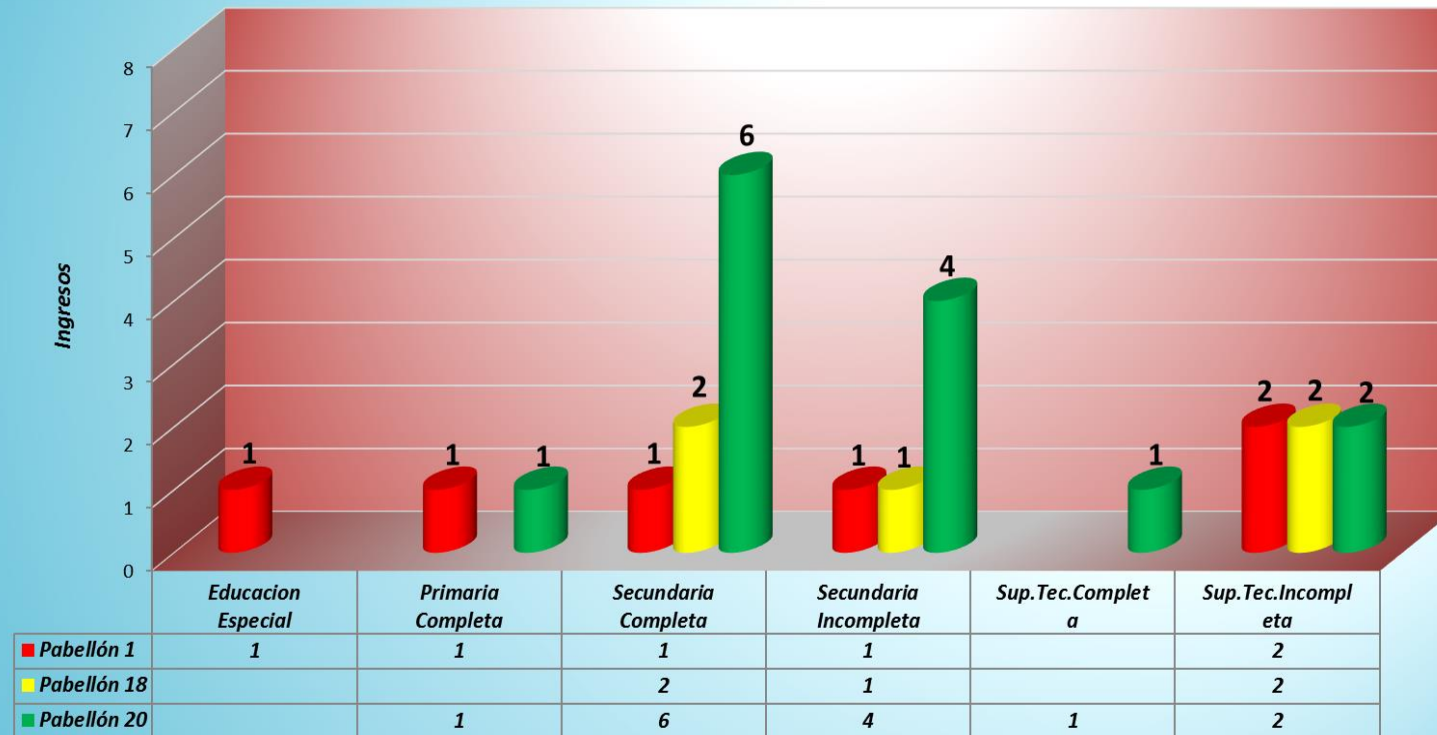


Fuente: Hospital Victor Larco Herrera
Oficina de Estadística e Informática

Diagnósticos

En la presente gráfica se aprecia SEIS ingresos a los pabellones (1 y 20) con Esquizofrenia, CUATRO ingresos al pabellón 20 con Trastorno bipolar, TRES ingresos al pabellón 18 por Trastornos mentales y del comportamiento debido al uso de múltiples drogas, DOS ingresos al pabellon 18 con Trastorno mental y del comportamiento debido al consumo de alcohol y DOS ingresos al pabellón 20 por Trastornos esquizoafectivo.

**Grado de Educación en Hospitalización a Pabellones
al 15 de Marzo 2019
Gráfico N° 21**

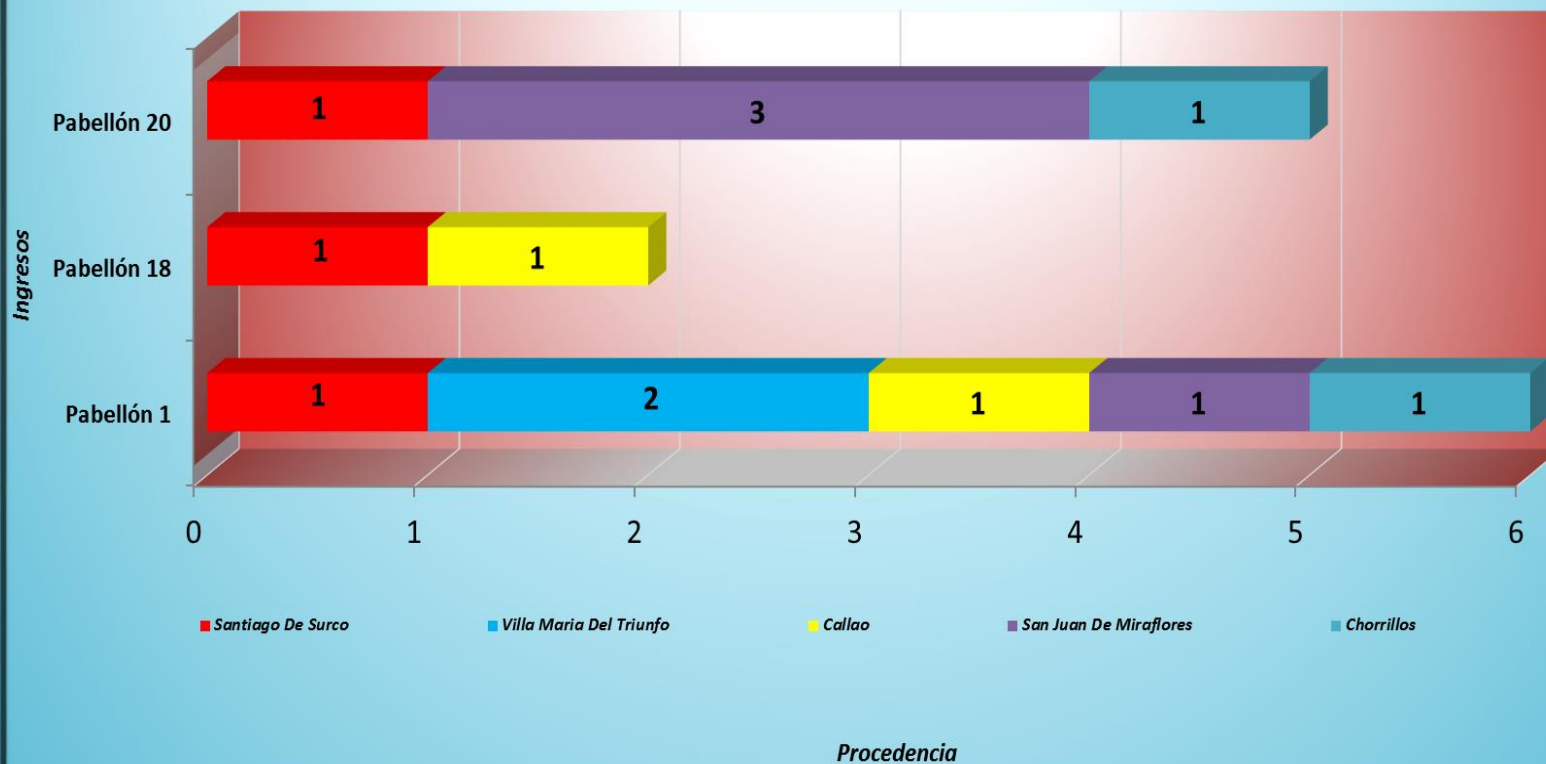


Grado de Instrucción

Fuente: Hospital Víctor Larco Herrera
Oficina de Estadística e Informática

Como se aprecia de la gráfica, la distribución de los ingresos de pacientes a los diversos pabellones 1, 18 y 20, a la quincena de Marzo, se registra un mayor ingreso de pacientes con secundaria completa.

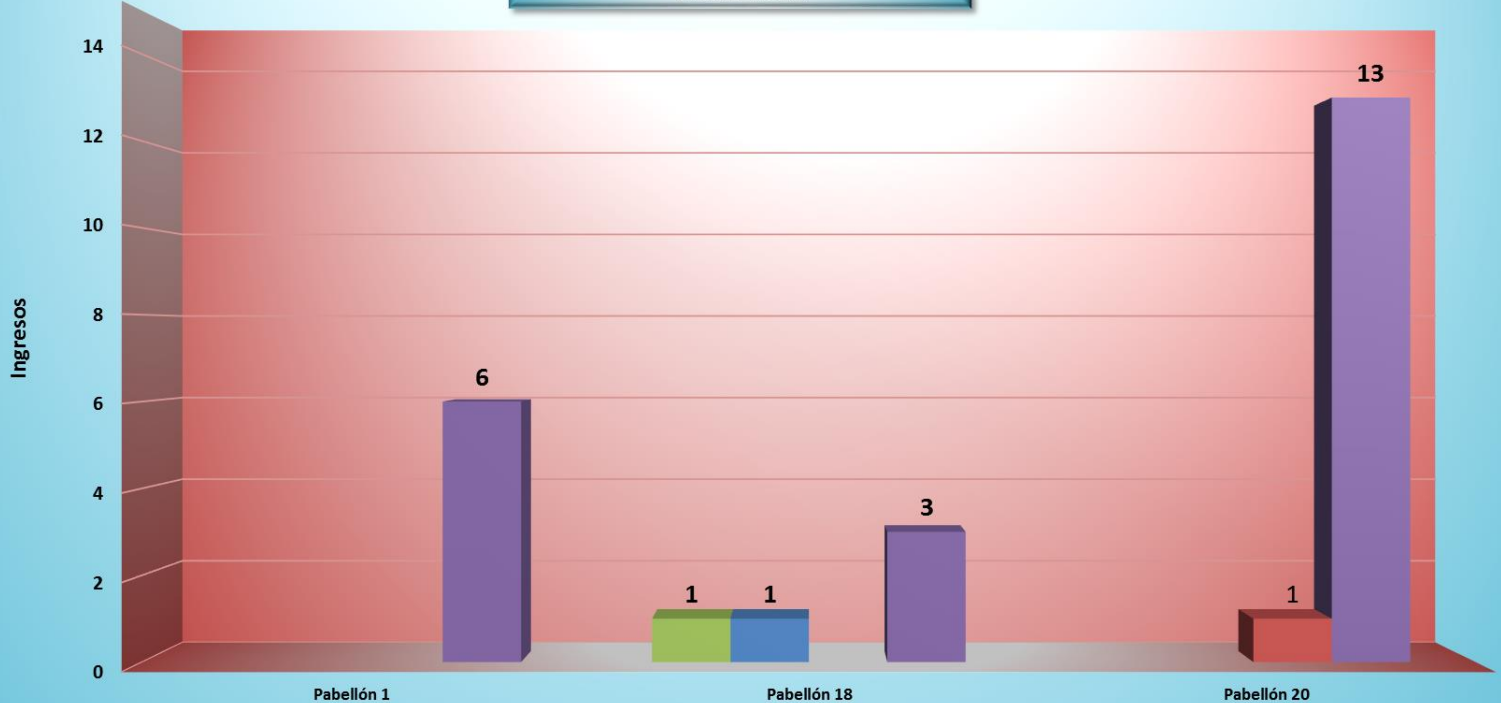
**Primeros Lugares de Procedencia en Hospitalización
al 15 de Marzo 2019
Gráfica N° 22**



Fuente: Hospital Víctor Larco Herrera
Oficina de Estadística e Informática

Como se aprecia de la gráfica, la mayor cantidad de ingresos a Hospitalización se produjo hacia los pabellones 1 y 20 con 6 y 5 ingresos respectivamente. En el pabellon 18 se registraron dos ingresos.

Hospitalización por Categoría Socio Económico
al 15 de Marzo 2019
Gráfico N° 23



	Pabellón 1	Pabellón 18	Pabellón 20
■ CATEGORIA "B" TRAE MEDICINA		1	
■ CATEGORIA "C" TRAE MEDICINA		1	
■ CATEGORIA "D" EXONERADO TRAE MEDICINA			1
■ SEGURO INTEGRAL DE SALUD	6	3	13

Fuente: Hospital Víctor Larco Herrera
Oficina de Estadística e Informática

Pabellones

Como se aprecia del gráfico, a la quincena de Marzo, la mayoría de los pacientes hospitalizados en los pabellones 1, 18 y 20 son financiados por el SIS.

Frecuencia Acumulada Servicio de Hospitalización
Años 2018 & 2019
al 15 de Marzo Gráfico N° 24

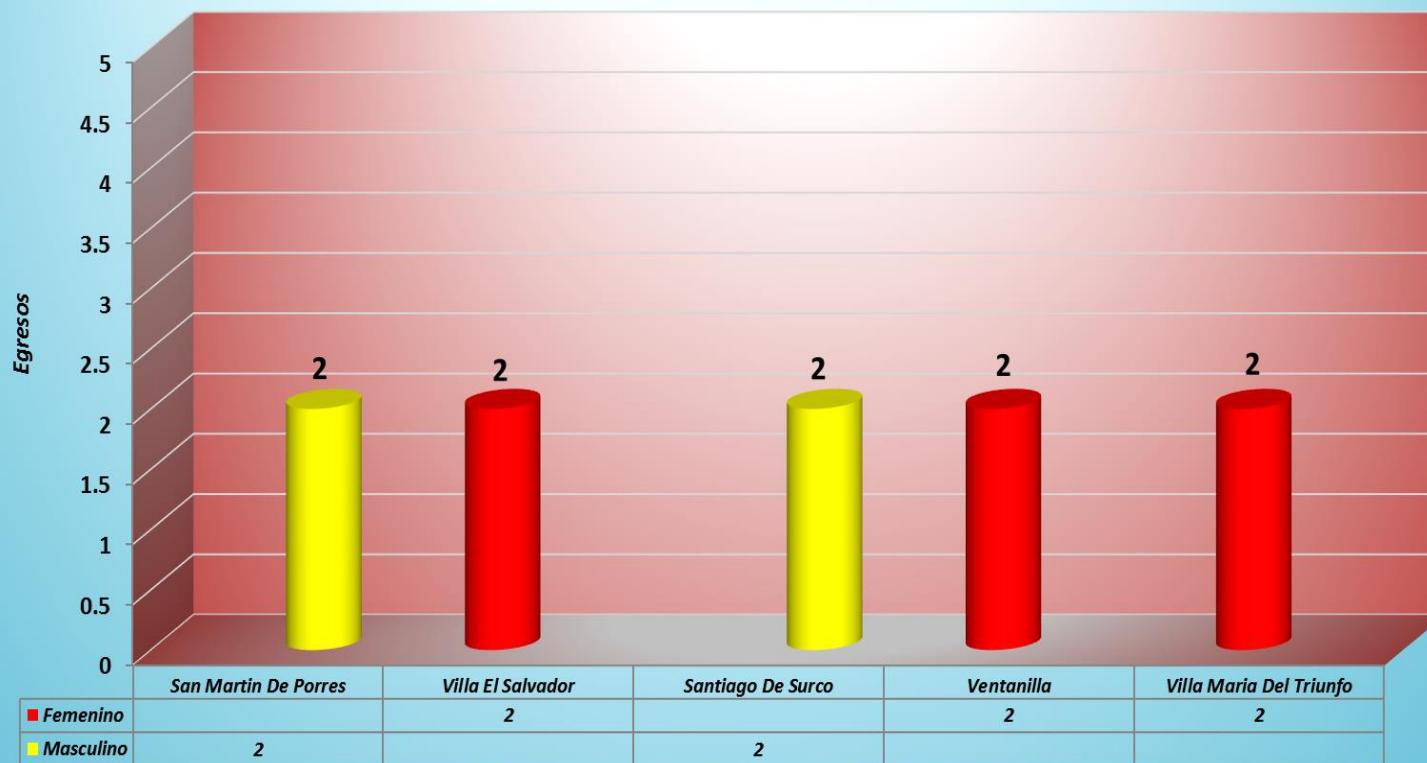


Fuente: Hospital Victor Larco Herrera
 Oficina de Estadística e Informática

Meses

El presente gráfico muestra la Frecuencia Acumulada en los Servicios de Hospitalización. El número de hospitalizaciones en la quincena de Marzo del 2018 fue de 23. En cambio, a la quincena de Marzo del presente año es de 25. En general, existe una tendencia a mantenerse el promedio de hospitalizaciones.

**Primeros Lugares de Procedencia en Egresos Hospitalarios
al 15 de Marzo 2019
Gráfico N° 25**

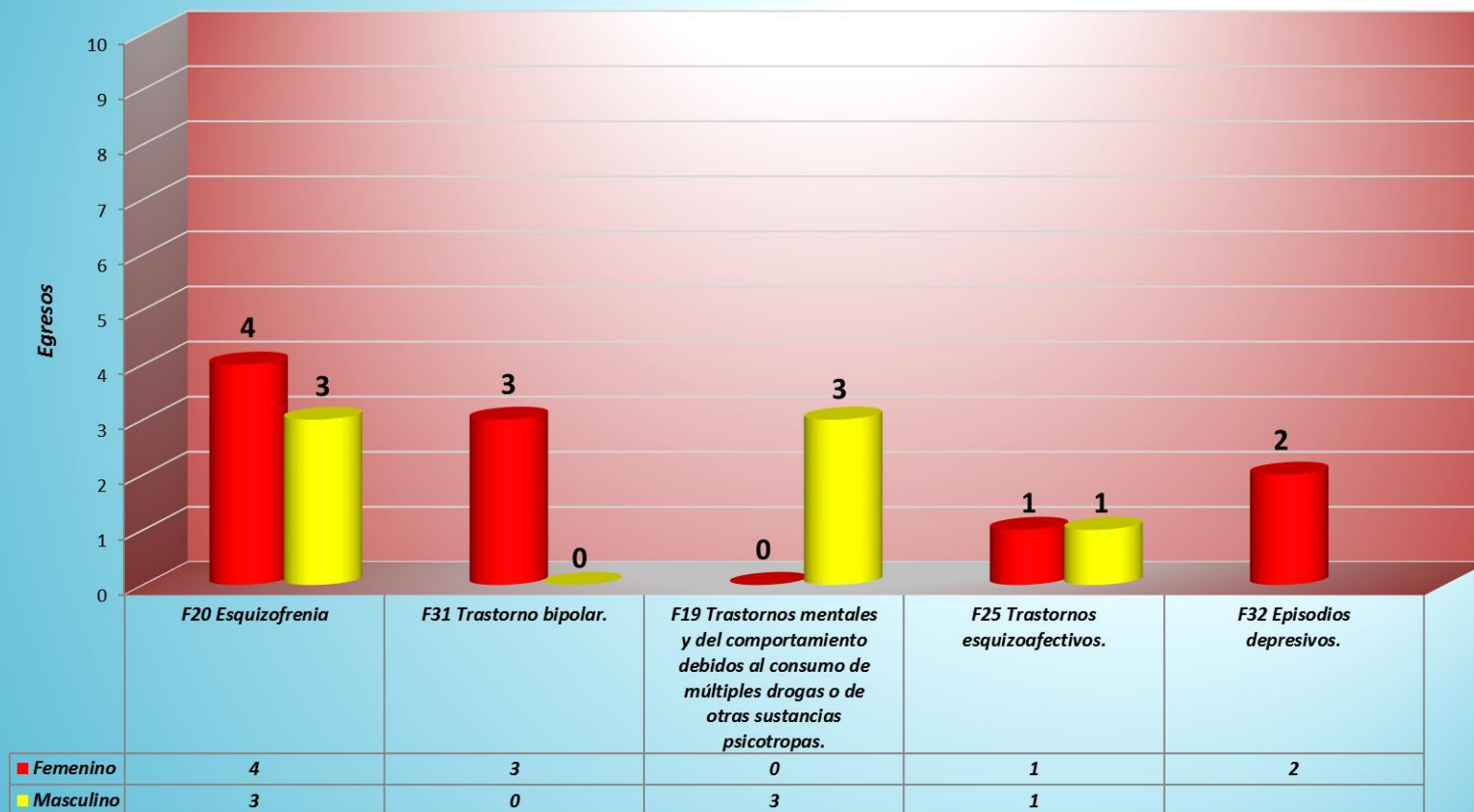


Fuente: Hospital Victor Larco Herrera
Oficina de Estadística e Informática

Procedencia

Como se aprecia del gráfico, de acuerdo a las altas o egresos a la quincena de Marzo, los pacientes que retornaron a su lugar de procedencia fueron, en el caso de las Mujeres, de Villa El Salvador, Ventanilla y Villa Maria del Triunfo; en el caso de los varones de San Martin de Porres y Santiago de Surco.

**Primeras Causas de Morbilidad en Egresos Hospitalarios
al 15 de Marzo 2019
Gráfico N° 26**

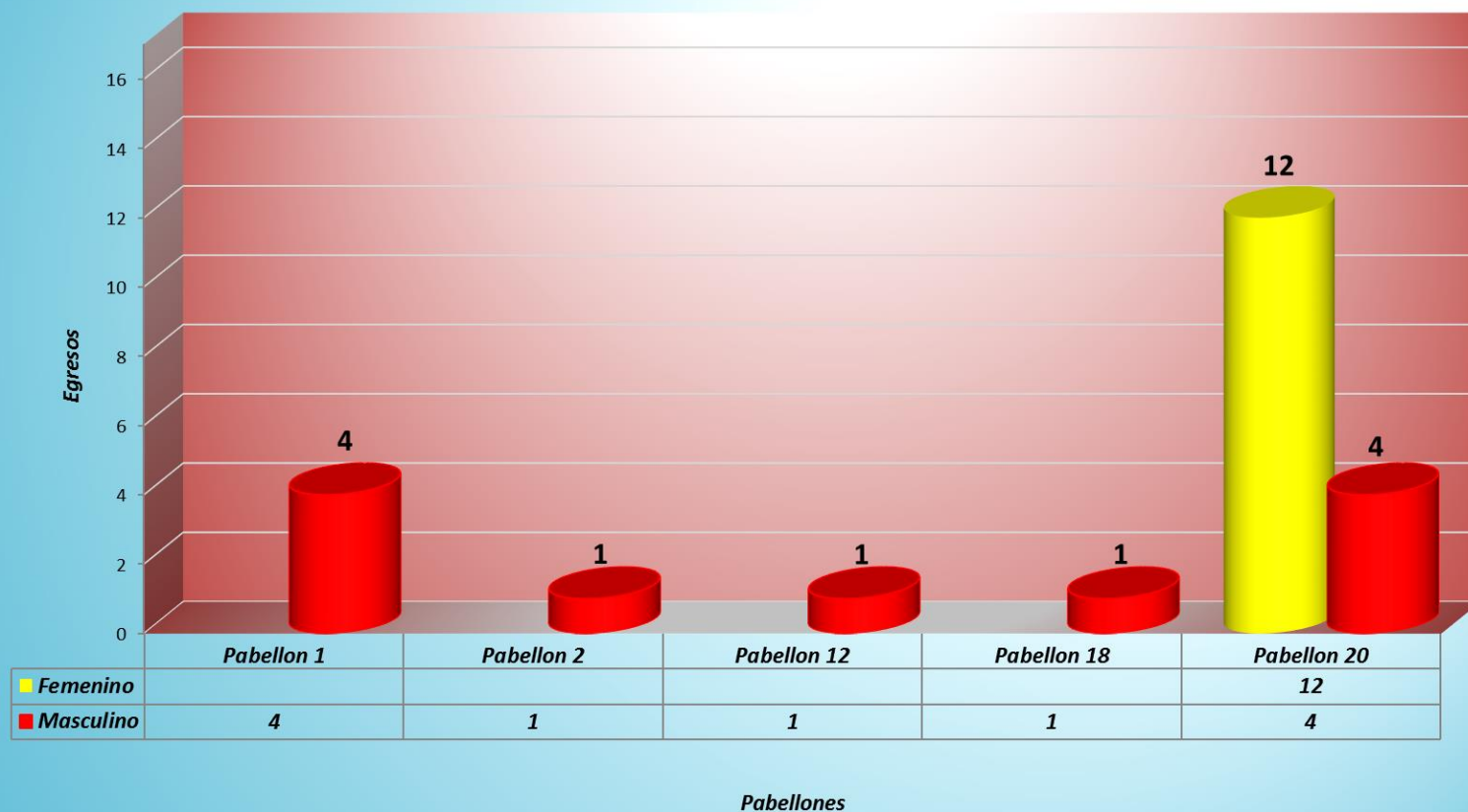


Fuente: Hospital Victor Larco Herrera

Diagnósticos

De acuerdo con los egresos hospitalarios, la primera causa de morbilidad durante la quincena de Marzo fueron SIETE casos de Esquizofrenia, TRES casos de Trastorno bipolar, TRES casos de Trastornos mentales y del comportamiento debido al consumo de múltiples drogas y de otras sustancias psicotrópicas, DOS casos de Trastornos esquizoafectivos y DOS casos de Episodios depresivos.

**Egresos Hospitalarios por Pabellones y por Sexo
al 15 de Marzo 2019
Gráfico N° 27**

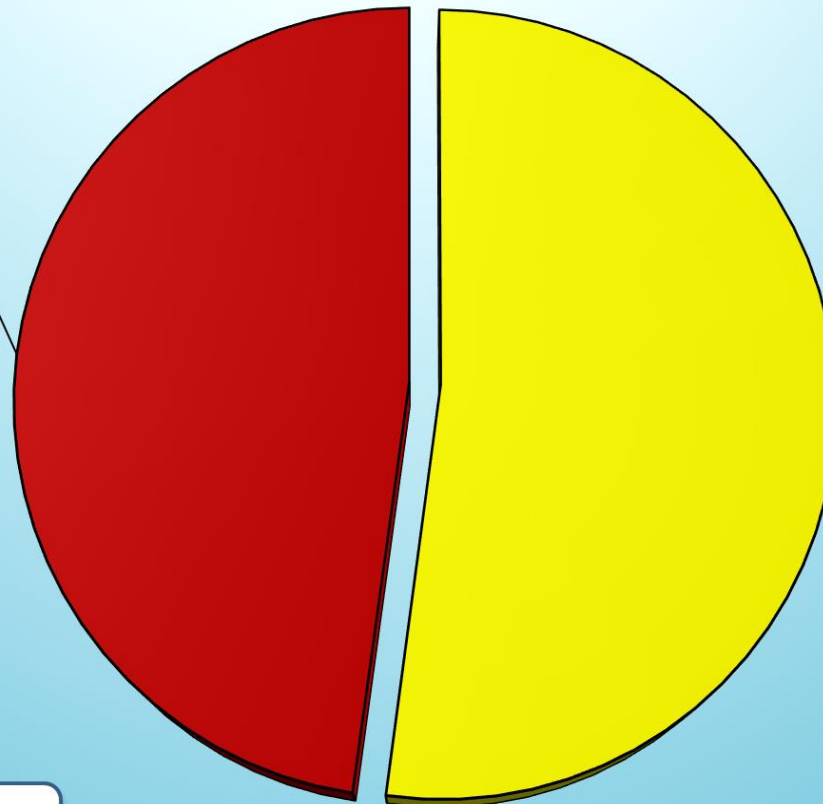


Fuente: Hospital Victor Larco Herrera
Oficina de Estadística e Informática

Como muestra la gráfica, los egresos durante la quincena de Marzo del 2019 fueron CUATRO varones del pabellón 1, UN varón del pabellón 2, UN varón del pabellón 12, UN varón del pabellón 18 y respecto al pabellón 20, DOCE mujeres y CUATRO varones.

**Distribución de Egresos por Sexo
al 15 de Marzo 2019
Gráfico N° 28**

Masculino, 11, 48%

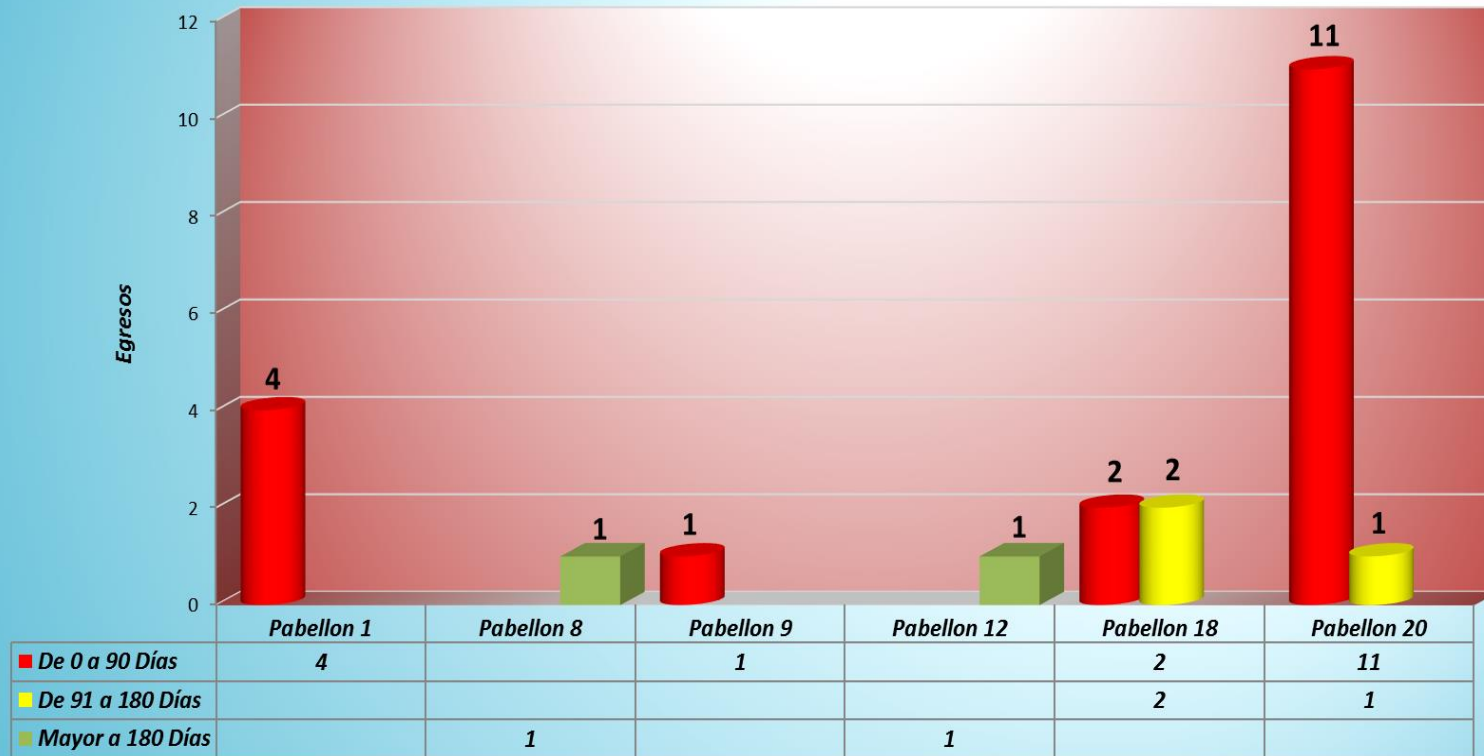


Femenino, 12, 52%

*Fuente: Hospital Victor Larco Herrera
Oficina de Estadística e Informática*

Como se aprecia del gráfico, el porcentaje de egresos de los servicios de hospitalización durante la quincena de Marzo fue de 48% varones y 52% mujeres, los cuales en cantidad son 11 y 12 pacientes para cada género respectivamente.

**Número de Egresos por Estancia y por Pabellones
al 15 de Marzo 2019
Gráfico N° 29**



Fuente: Hospital Victor Larco Herrera
Oficina de Estadística e Informática

Pabellones

El presente gráfico muestra que la mayor cantidad de egresos hospitalarios, durante la quincena de Marzo, fueron DIECIOCHO pacientes que tuvieron una estancia entre 0 y 90 días. TRES pacientes tuvieron una estancia entre 91 a 180 días y DOS mayor a 180 días.

Frecuencia Acumulada Egresos
Años 2018 & 2019
al 15 de Marzo 2019
Gráfico N° 30



Fuente: Hospital Victor Larco Herrera
Oficina de Estadística e Informática

La presente gráfica muestra la cantidad de Egresos de los Servicios de Hospitalización, mes a mes. En la quincena de Marzo del 2018 se produjeron 26 egresos, mientras que a la quincena de Marzo del 2019 se produjeron 23.