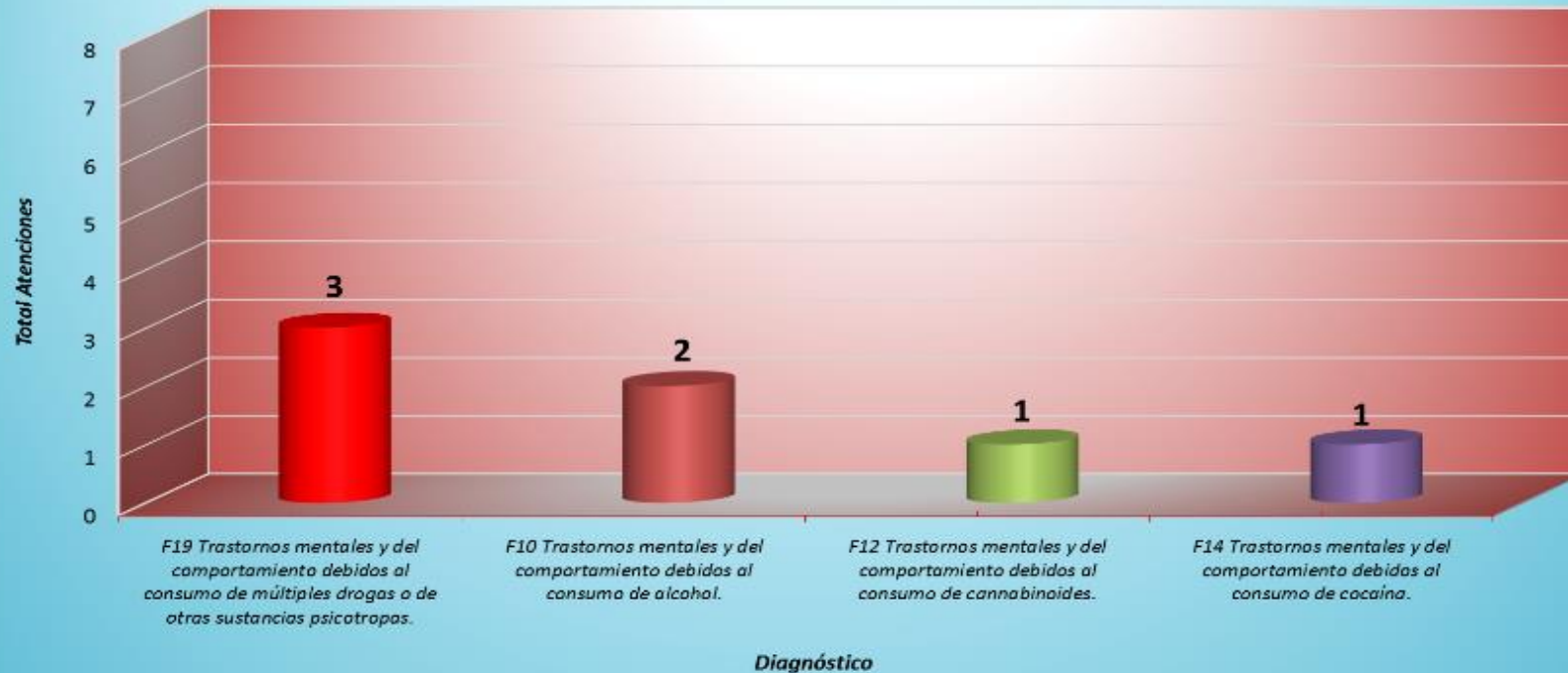


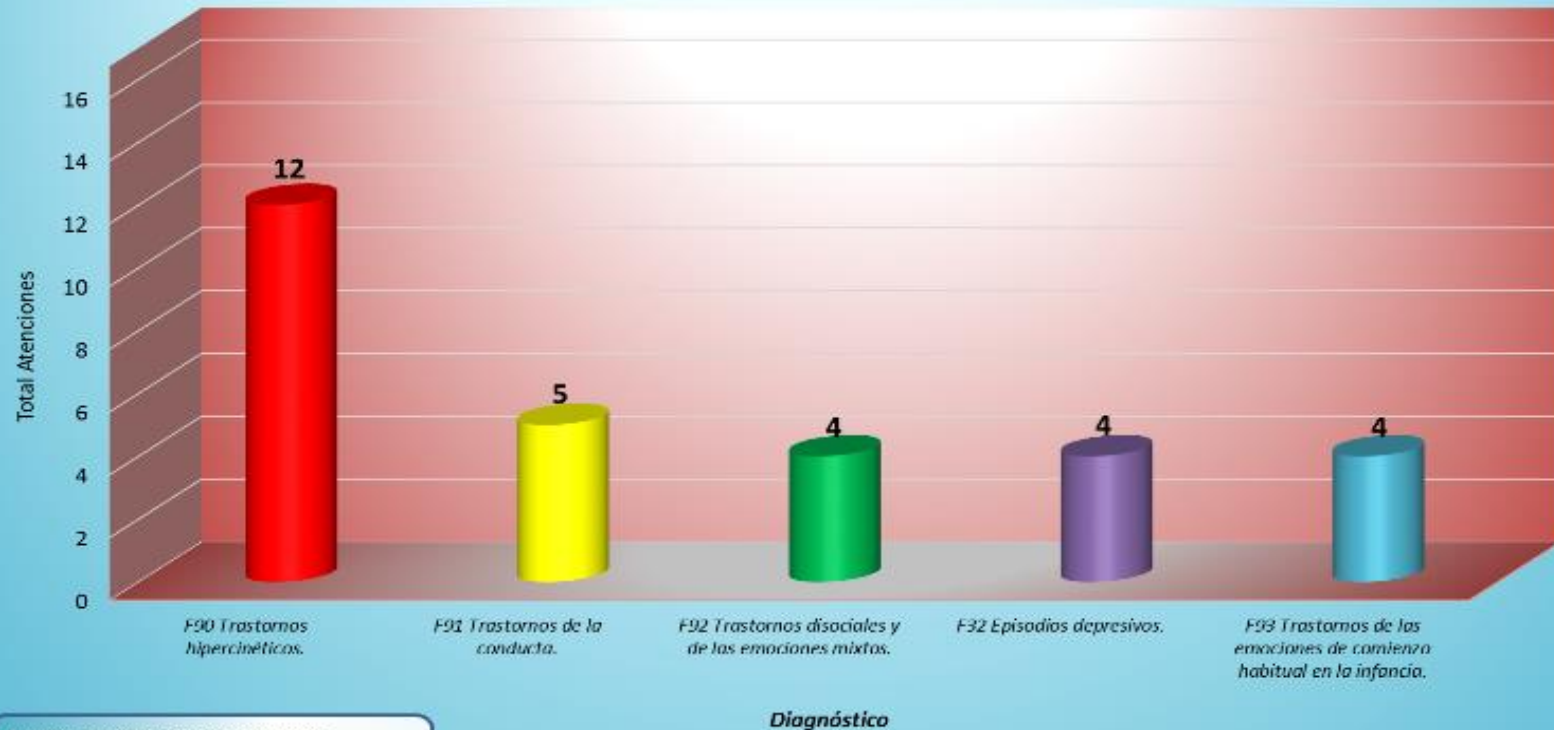
*Primeras Causas de Morbilidad
Consulta Externa Psiquiatría Adicciones - Pacientes Nuevos
al 15 de Marzo 2018
Gráfico N° 1*



Fuente: Hospital Víctor Larco Herrera
Oficina de Estadística e Informática

En este gráfico podemos observar que en el Servicio de Adicciones de Consulta Externa, a la quincena de Marzo se presentaron TRES casos de trastornos mentales y del comportamiento debidos al consumo de múltiples drogas, DOS casos de trastornos mentales y del comportamiento debido al consumo de alcohol, UN caso de trastornos mentales y del comportamiento debidos al consumo de cannabinoides y UN caso de trastorno mental y del comportamiento debido al consumo de cocaína.

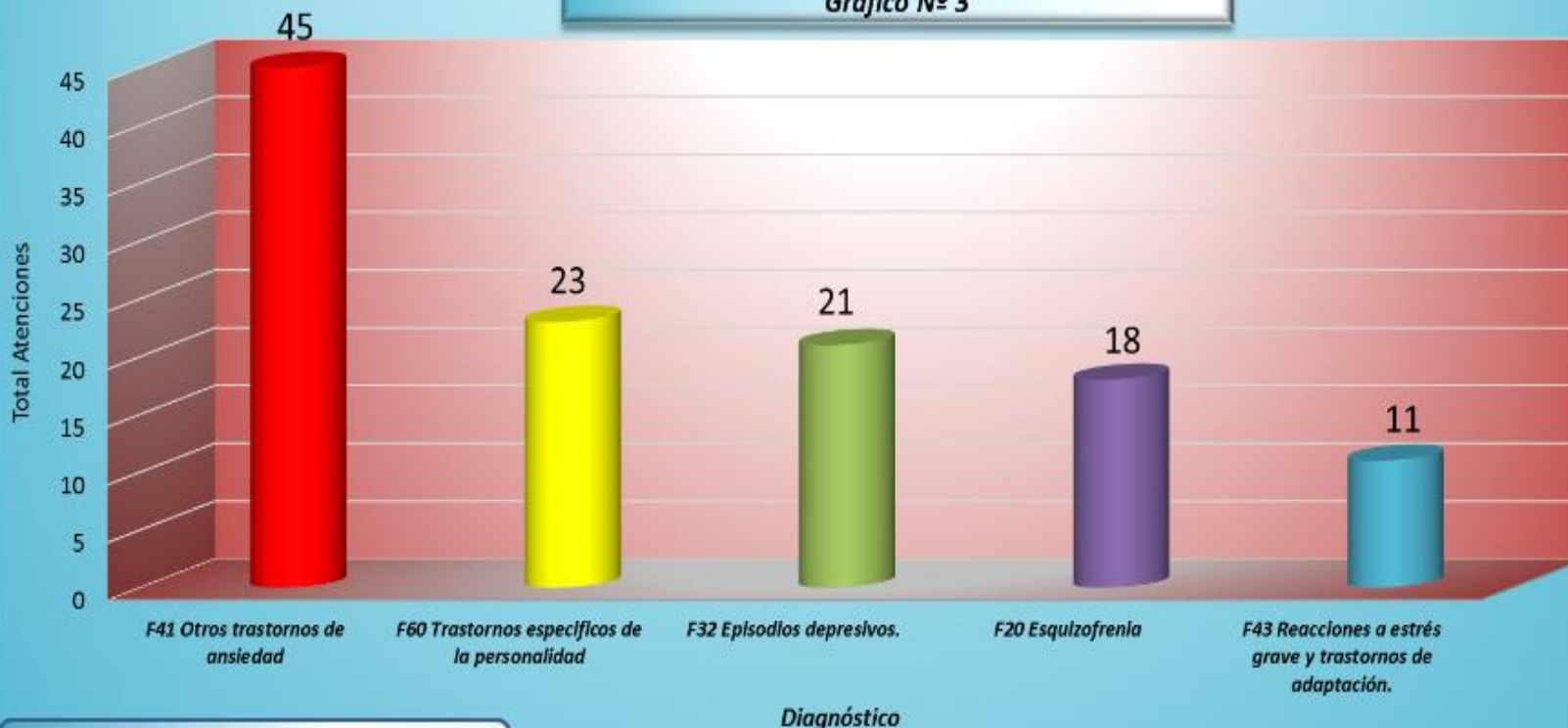
Primeras Causas de Morbilidad
Consulta Externa Psiquiatría Niños Y Adolescentes - Pacientes Nuevos
al 15 de Marzo 2018
Gráfico N° 2



Fuente: Hospital Víctor Larco Herrera
Oficina de Estadística e Informática

En este gráfico podemos observar que en el Servicio de Niños y adolescentes de Consulta Externa, a la quincena de Marzo se presentaron 12 casos de trastornos hiperkinéticos, 5 nuevos de Trastornos de la conducta, 4 casos de trastornos disociales de las emociones mixtas, seguido de 4 casos de episodios depresivos y finalmente 4 casos nuevos trastornos de las emociones de comienzo habitual en la infancia.

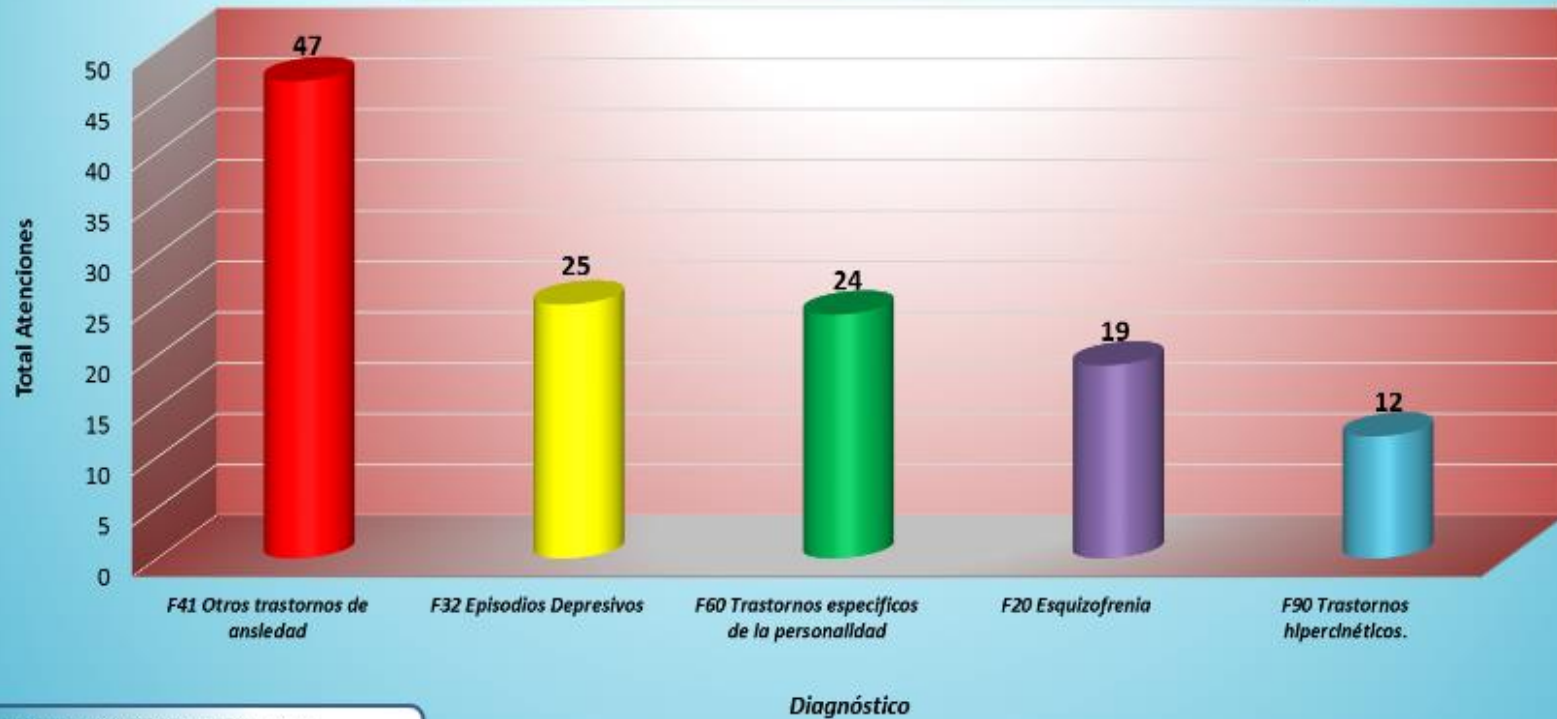
*Primeras Causas de Morbilidad
Consulta Externa Psiquiatría Adultos - Pacientes Nuevos
al 15 de Marzo 2018
Gráfico N° 3*



*Fuente: Hospital Víctor Larco Herrera
Oficina de Estadística e Informática*

En Consulta Externa psiquiatría Adultos, se observa que se presentaron, 45 casos de trastorno de ansiedad, seguido de 23 casos de trastornos específicos de la personalidad, 21 casos de episodios depresivos, 18 casos de esquizofrenia y 11 casos de reacciones a estrés grave y trastorno de adaptación.

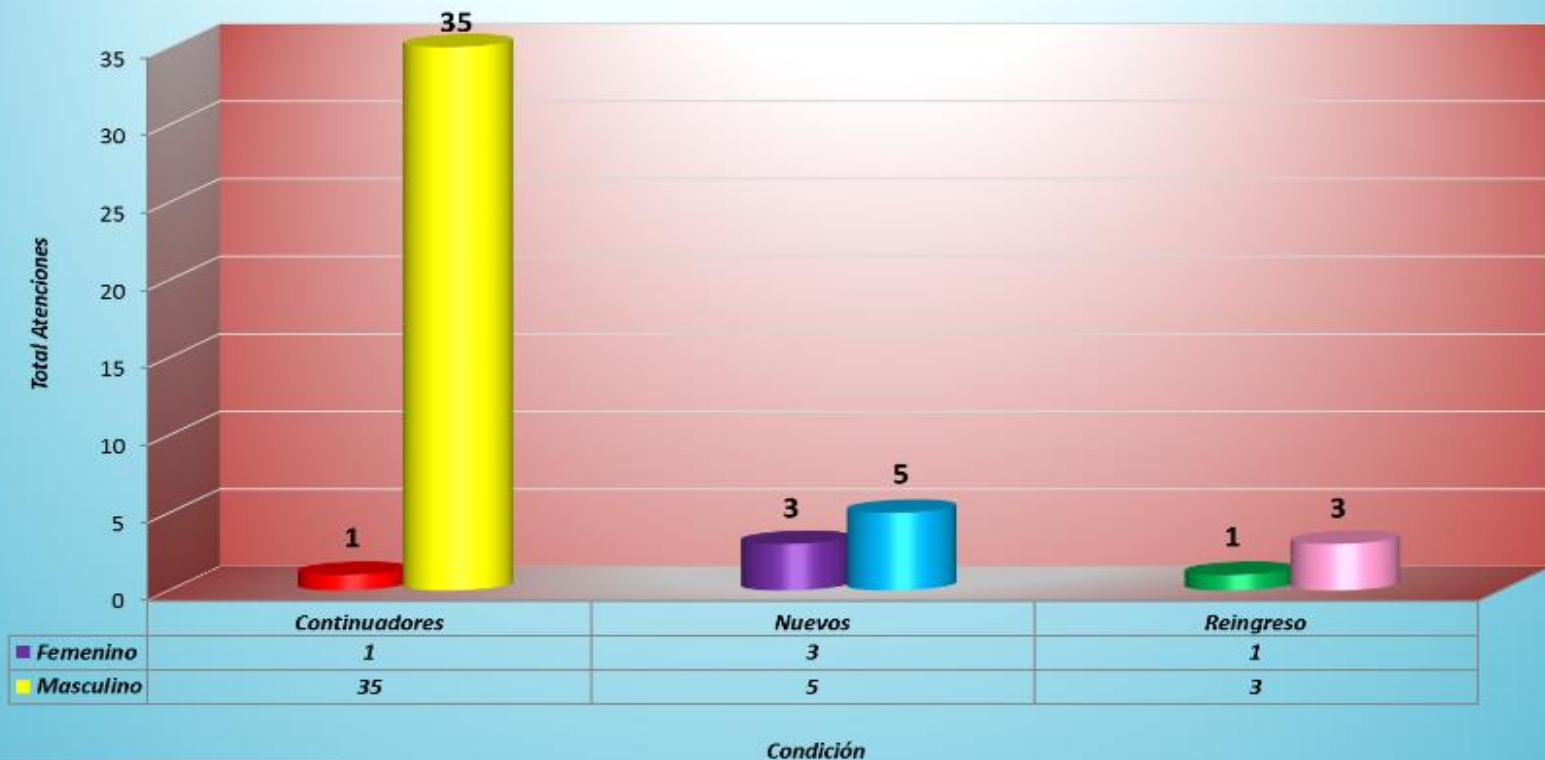
*Primeras Causas de Morbilidad de todas las Consultas Externas Psiquiatría
(Adultos + Niños + Adicciones) – Pacientes Nuevos
al 15 Marzo 2018
Gráfico N° 4*



Fuente: Hospital Victor Larco Herrera
Oficina de Estadística e Informática

En la presente gráfica de la quincena de Marzo, se observa que en primer lugar aparecen 47 casos nuevos de trastornos de ansiedad, 25 casos de episodios depresivos, 24 casos de trastornos específicos de la personalidad, seguido de 19 casos de esquizofrenia y 12 casos trastornos hiperkinéticos .

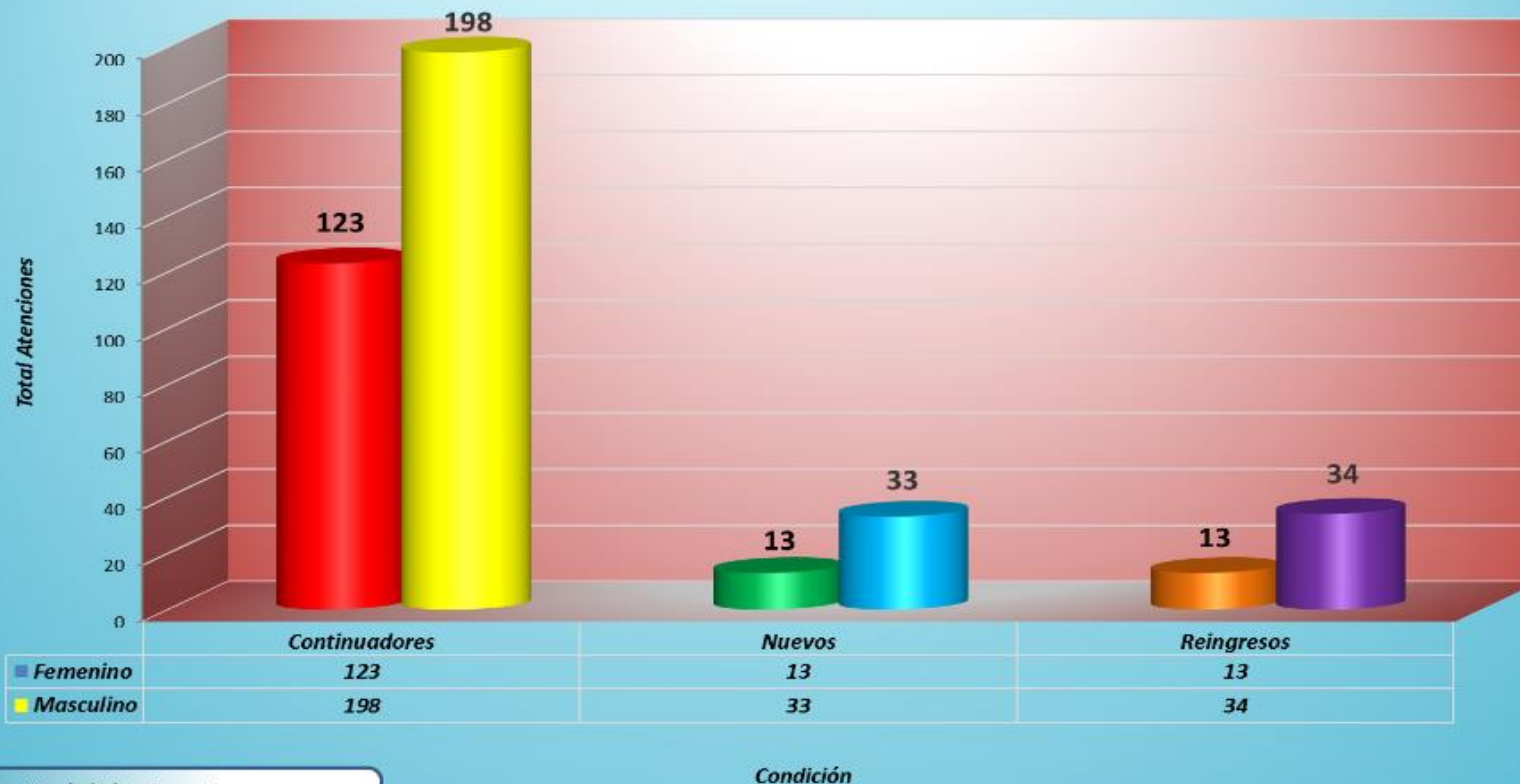
*Consulta Externas Psiquiatría Adicciones - Condición Por Sexo
al 15 de Marzo 2018
Gráfico N° 5*



Fuente: Hospital Victor Larco Herrera
Oficina de Estadística e Informática

En el caso de la consulta externa de psiquiatría de Adicciones, se aprecia que a la quincena de Marzo, una mayor cantidad de varones atendidos (35 continuadores), así como en nuevos y reingresos.

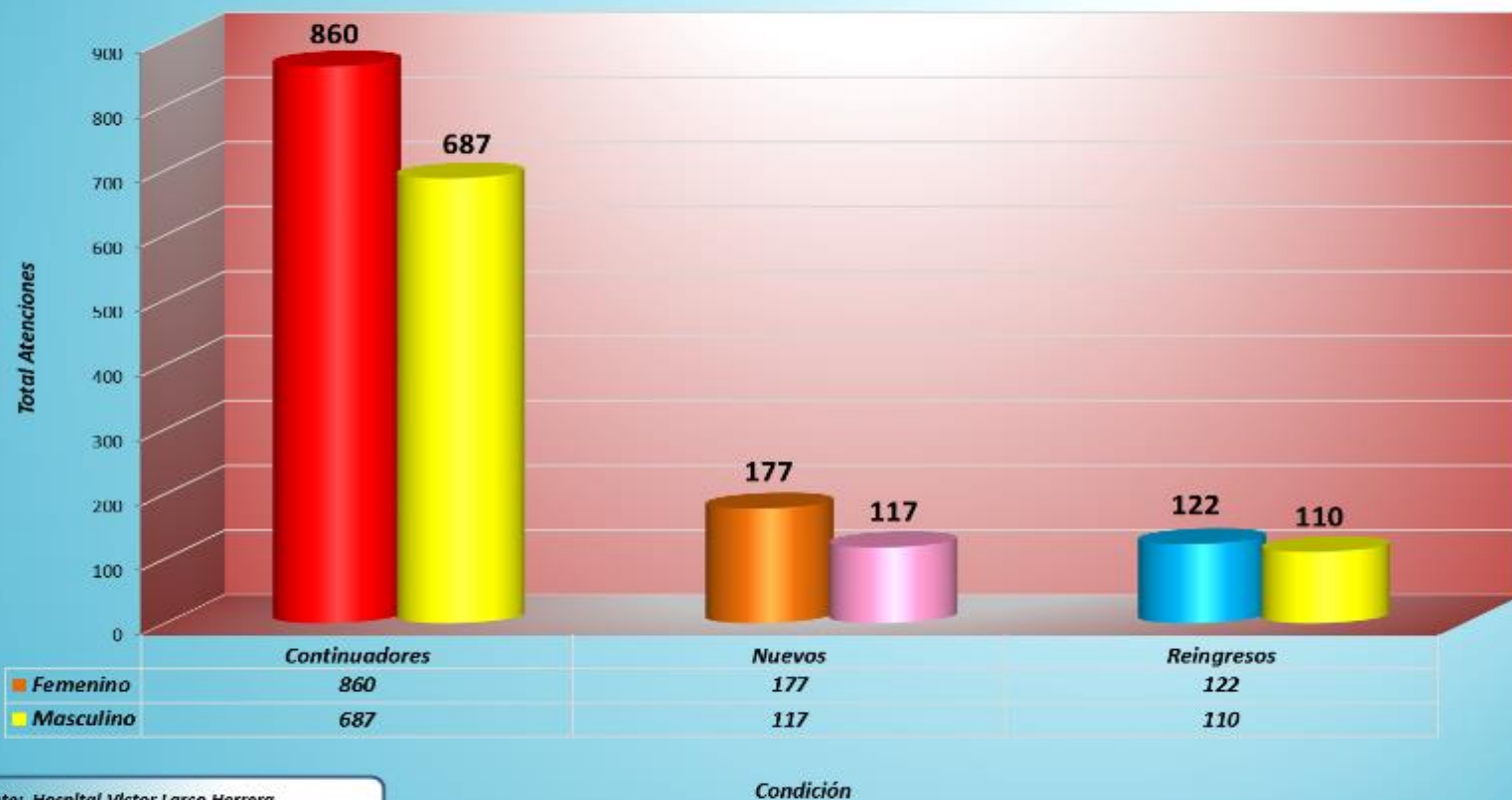
**Consulta Externas Psiquiatría Niños y Adolescentes por Condición, según Sexo
al 15 de Marzo 2018
Gráfico N° 6**



Fuente: Hospital Víctor Larco Herrera
Oficina de Estadística e Informática

El presente gráfico nos muestra que en consulta externa de niños y adolescentes, a la quincena de Marzo, la cantidad de atención de varones es mayor que el de mujeres y esa diferencia se mantiene en los pacientes nuevos y los reingresos.

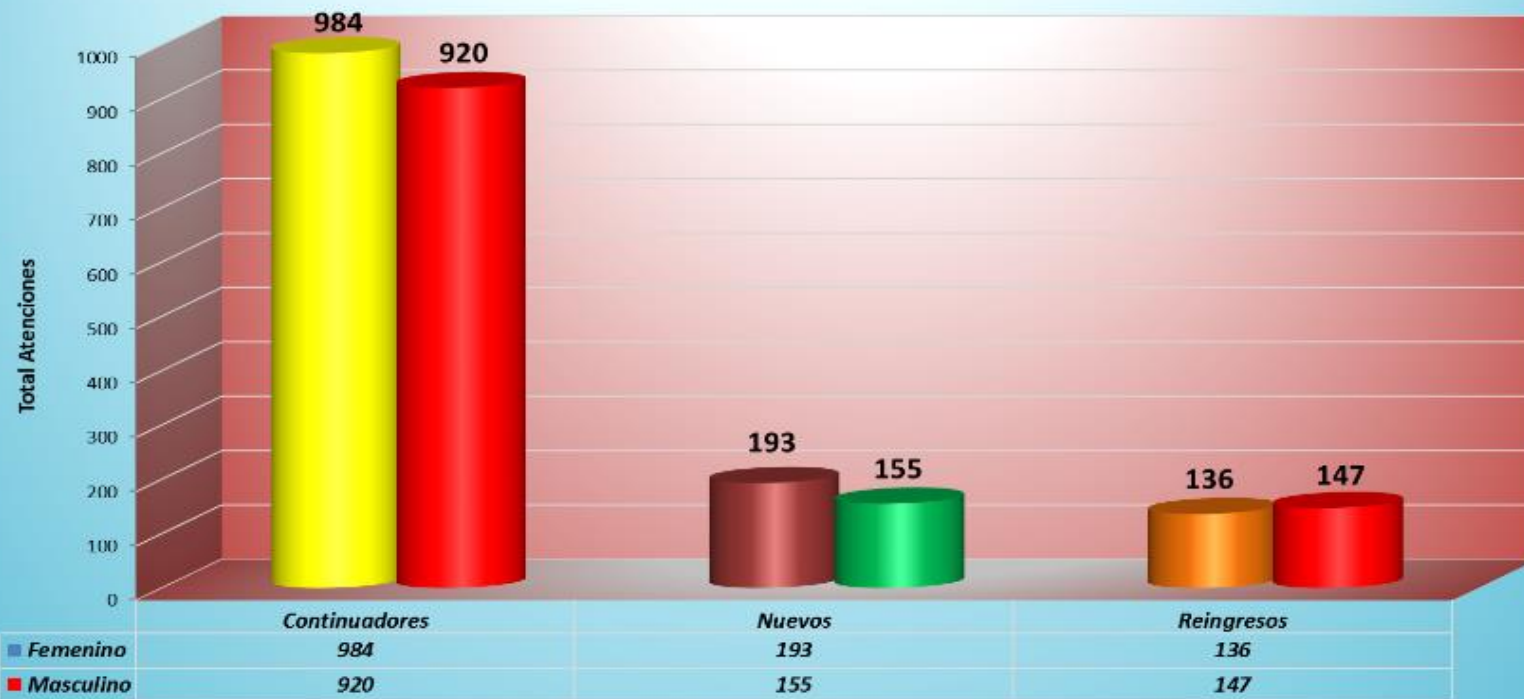
*Consulta Externas Psiquiatría "Adultos" Por Condición, según Sexo
al 15 de Marzo 2018
Gráfico N° 7*



Fuente: Hospital Victor Larco Herrera
Oficina de Estadística e Informática

En el caso de la consulta externa de adultos, se aprecia en el cuadro que a la quincena del mes de Marzo, una mayor cantidad de mujeres atendidas, tanto en nuevos, continuadores y de reingresos.

Todas las Consultas Externas de Psiquiatría
(Adultos + Niños + Adicciones)
al 15 de Marzo 2018
Gráfica N° 8

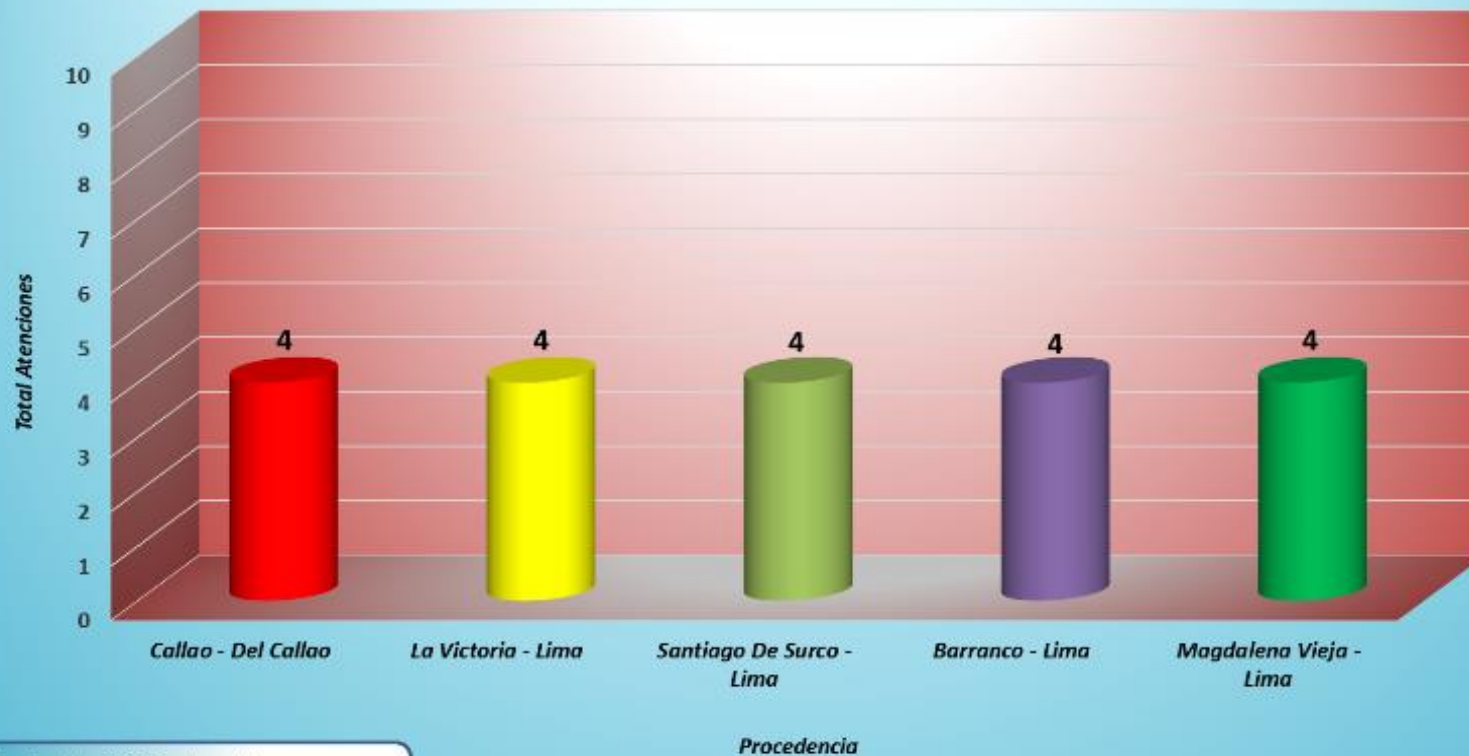


Fuente: Hospital Víctor Larco Herrera
Oficina de Estadística e Informática

Condición

En relación a todas las consultas (niños, adultos y adicciones), en la quincena de Marzo se observa una mayor cantidad de Mujeres atendidas en continuadores, así como nuevos, a excepción de los Reingresos.

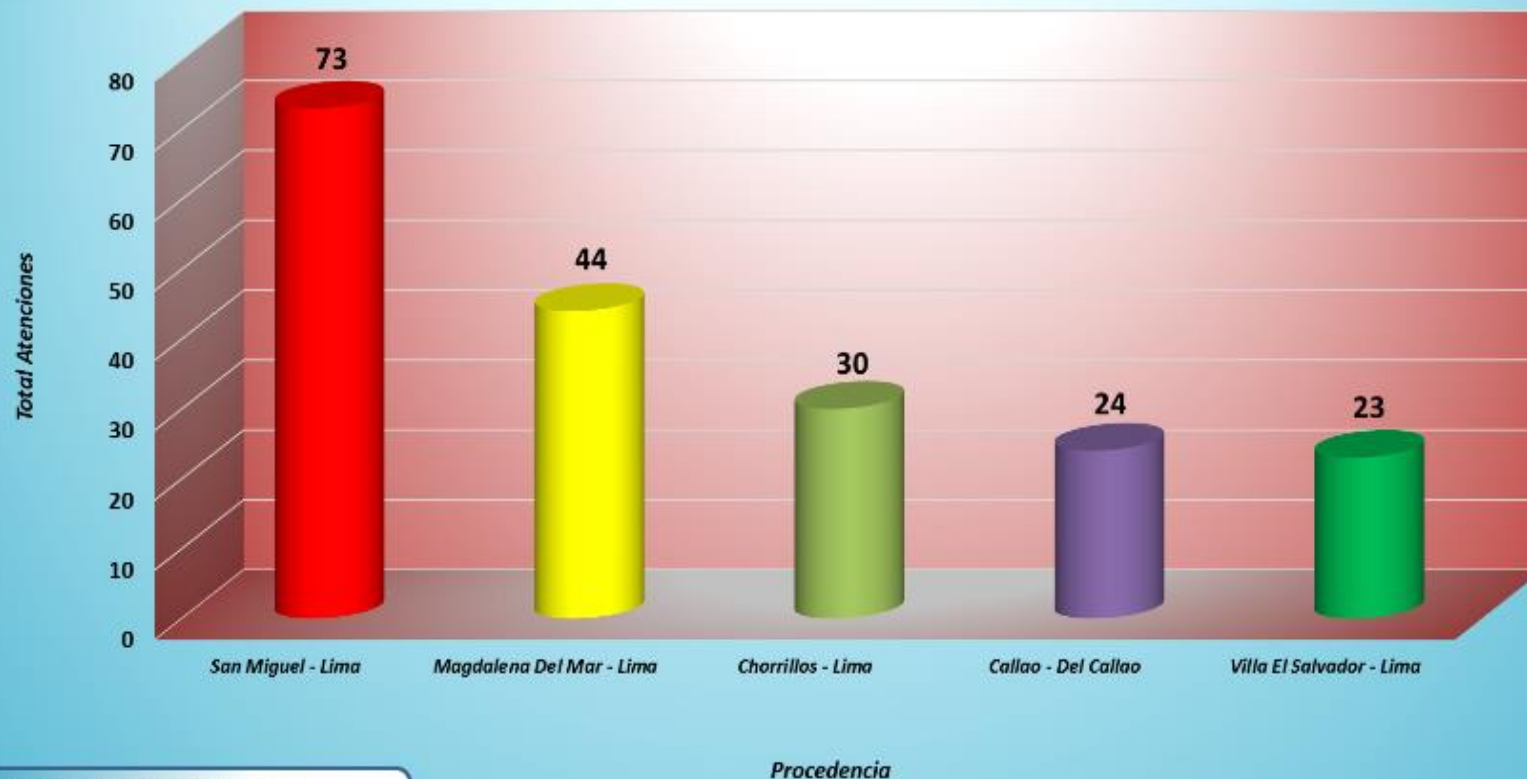
**Primeros Lugares de Procedencia en Consulta Externa Adicciones
al 15 de Marzo 2018
Gráfico N° 9**



Fuente: Hospital Victor Larco Herrera
Oficina de Estadística e Informática

Como se muestra en el gráfico, los casos de adicciones que acudieron a consulta externa a la quincena de Marzo procedieron del Callao, La Victoria, Santiago de Surco, Barranco y Magdalena Vieja.

**Primeros Lugares de Procedencia de Consulta Externa
Niños y Adolescentes
al 15 de Marzo 2018
Gráfico N° 10**



Fuente: Hospital Victor Larco Herrera
Oficina de Estadística e Informática

Como se muestra del gráfico, los casos de niños y adolescentes que acudieron a consulta a la quincena de Marzo, procedieron en primer lugar de San Miguel, en segundo lugar Magdalena del Mar, tercer lugar Chorrillos, cuarto Callao y finalmente Villa El Salvador.

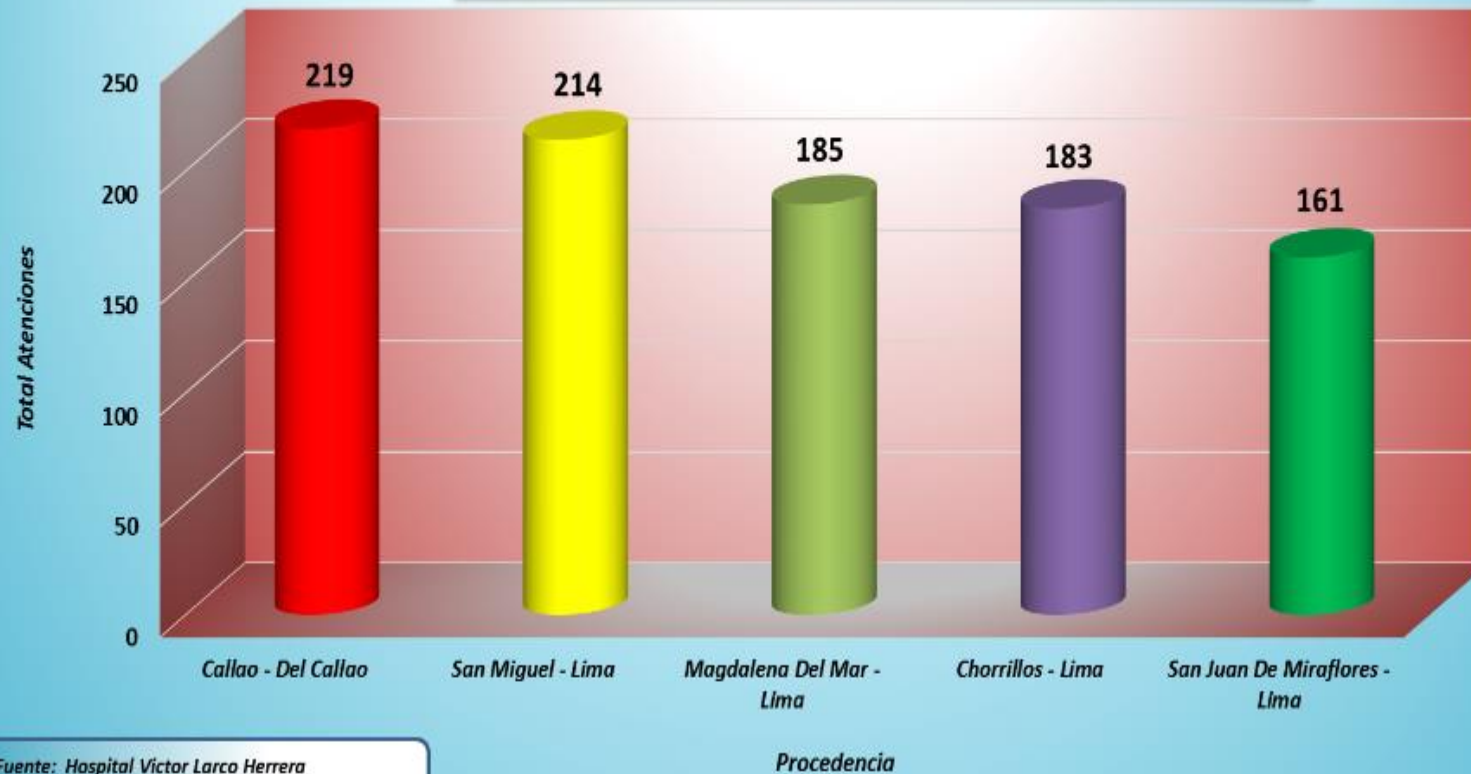
**Primeros Lugares de Procedencia de Consulta Externa Psiquiatría Adultos
al 15 Marzo 2018
Gráfico N° 11**



Fuente: Hospital Victor Larco Herrera
Oficina de Estadística e Informática

Como se aprecia del gráfico, los casos que acudieron a consulta externa de adultos durante la quincena de Marzo, procedieron en primer lugar del Callao, seguido de Chorrillos, luego San Juan de Miraflores, finalmente de San Miguel y Magdalena del Mar.

**Primeros Lugares De Procedencia de toda la Consulta Externa Psiquiatría
(Adultos + Niños + Adicciones)
al 15 de Marzo 2018
Gráfico N° 12**



Fuente: Hospital Victor Larco Herrera

Si tenemos en cuenta todas las consultas, a la quincena de Marzo, los pacientes procedieron en primer lugar del Callao, luego San Miguel, Magdalena del Mar, Chorrillos y finalmente San Juan de Miraflores.

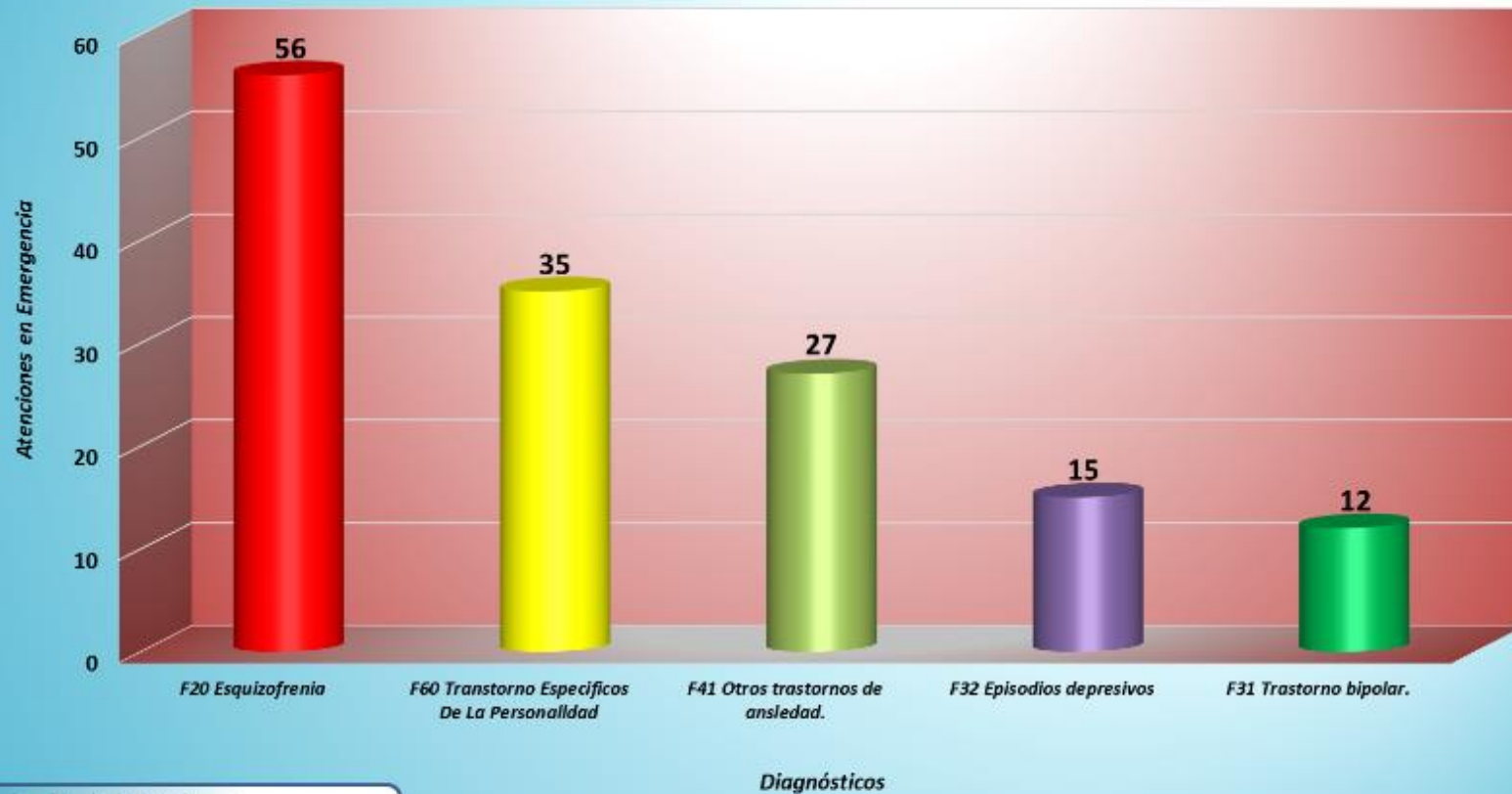
Frecuencia Acumulada Consulta Externa Psiquiatría
 Año 2017 & 2018 (datos a la quincena de cada mes)
 al 15 de Marzo 2018
 Gráfica N° 13



Fuente: Hospital Víctor Larco Herrera
 Oficina de Estadística e Informática

Si tenemos en cuenta las actividades de Consulta Externa en el Hospital Víctor Larco Herrera, en comparación al mes de Marzo del año 2017 (2043 atenciones), en Marzo del 2018 tenemos en total 2535 atenciones.

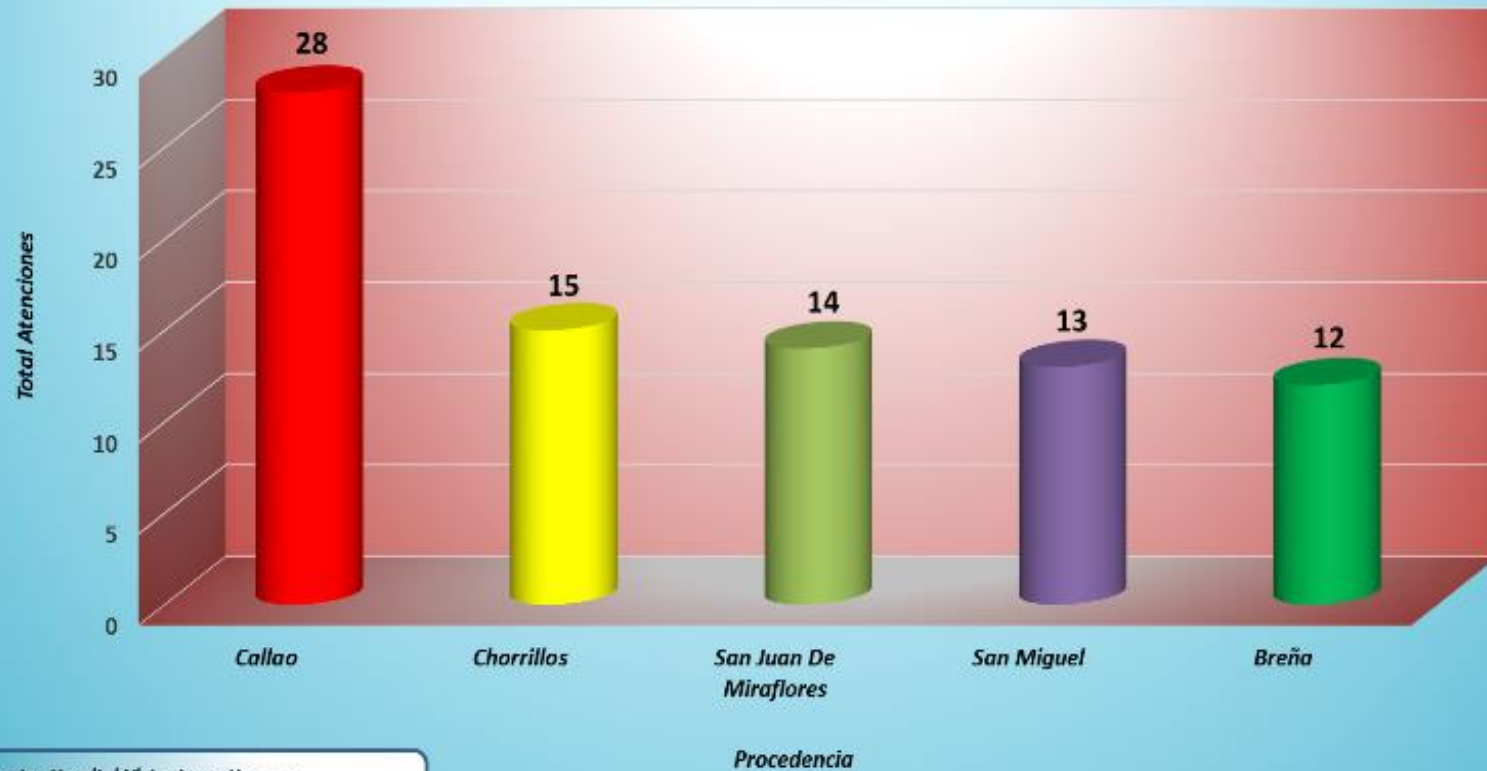
Primeras Causas de Morbilidad de Ingresos a Emergencia
Al 15 de Marzo 2018
Gráfico N° 14



Fuente: Hospital Victor Larco Herrera
Oficina de Estadística e Informática

Como se puede ver del gráfico, la primera causa de morbilidad en el servicio de Emergencia a la quincena de Marzo fue la esquizofrenia, luego trastornos específicos de la personalidad, en tercer lugar otros trastornos de ansiedad, seguido de episodios depresivos y finalmente trastorno bipolar.

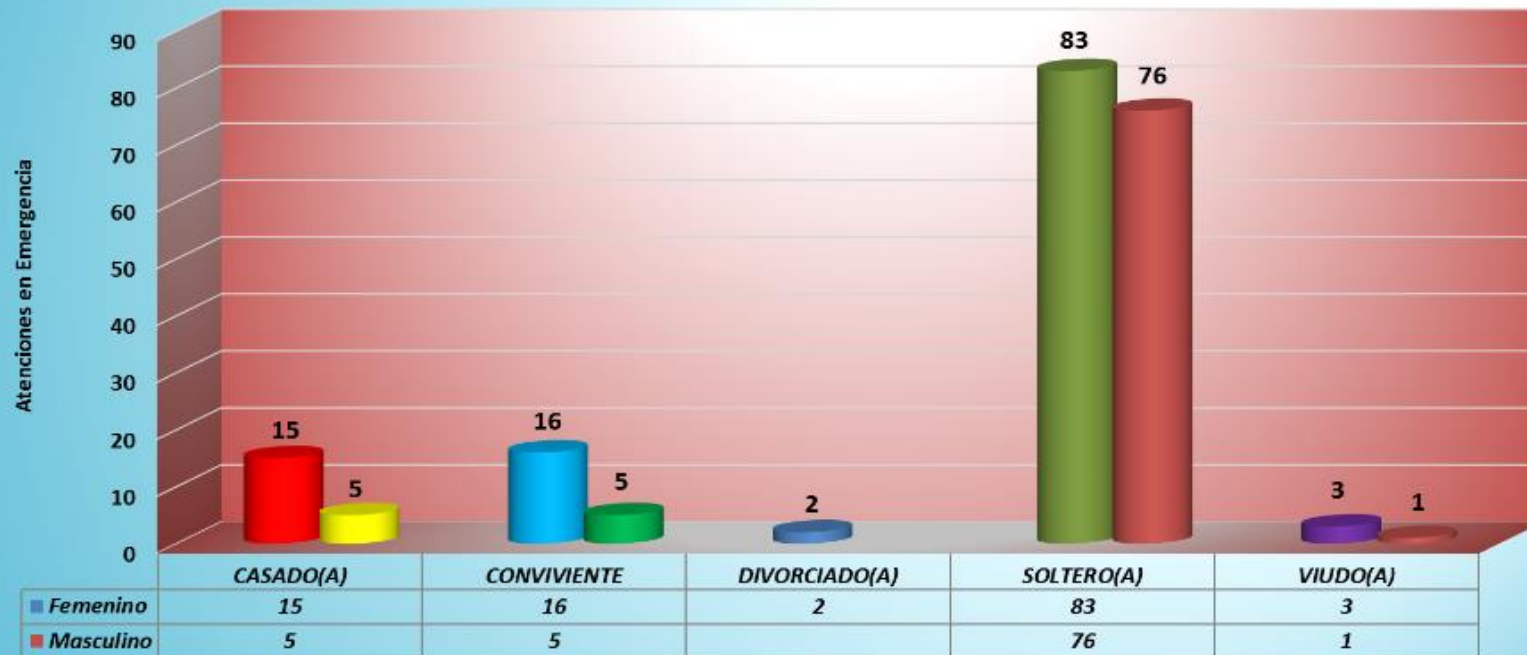
*Primeros Lugares de Procedencia en Emergencia
al 15 de Marzo 2018
Gráfico N° 15*



Fuente: Hospital Víctor Larco Herrera
Oficina de Estadística e Informática

Los pacientes que acudieron al servicio de emergencia a la quincena de Marzo procedieron en primer lugar de Callao, luego Chorrillos, San Juan de Miraflores, San Miguel y Breña.

**Ingreso por Emergencia por Estado Civil y por Sexo
al 15 Marzo 2018
Gráfico N° 16**

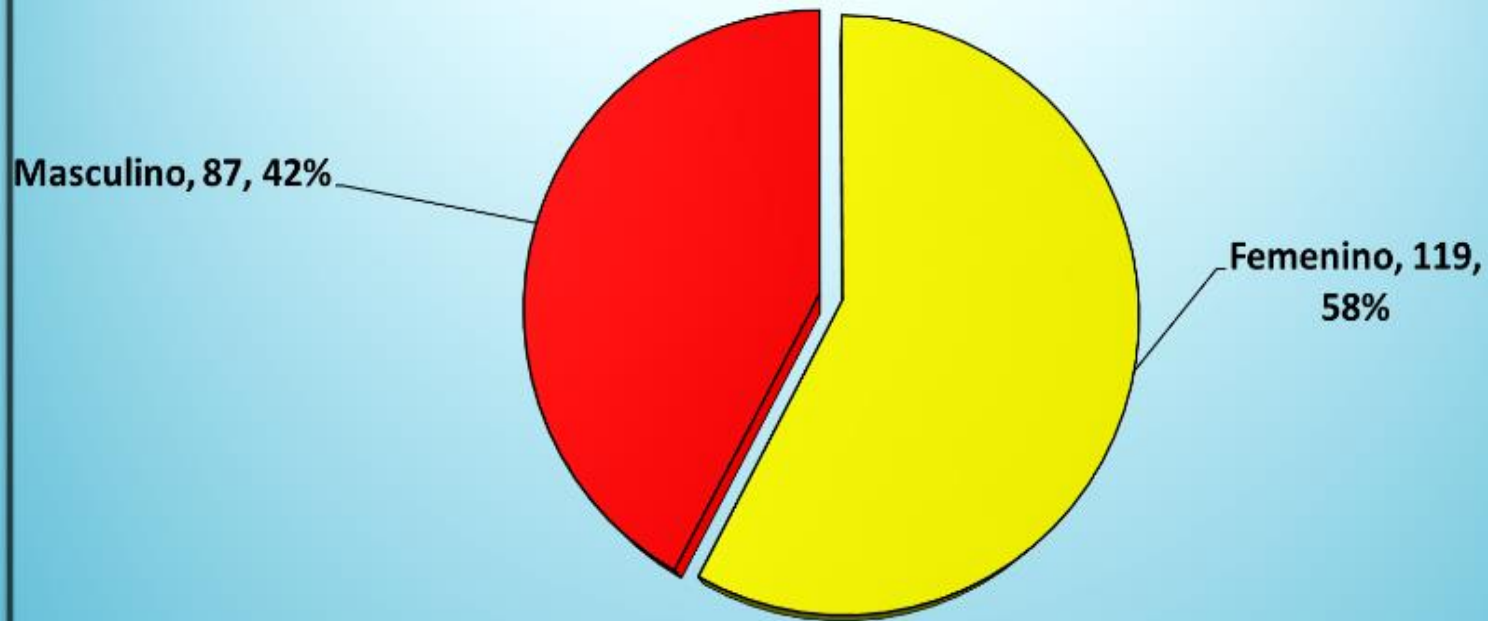


Estado Civil

Fuente: Hospital Victor Larco Herrera
Oficina de Estadística e Informática

En este gráfico se aprecia que a la quincena de Marzo acudieron una mayor cantidad de pacientes solteros de ambos sexos al servicio de emergencia del HVLH. Es interesante observar que acuden más mujeres solteras al igual que los hombres.

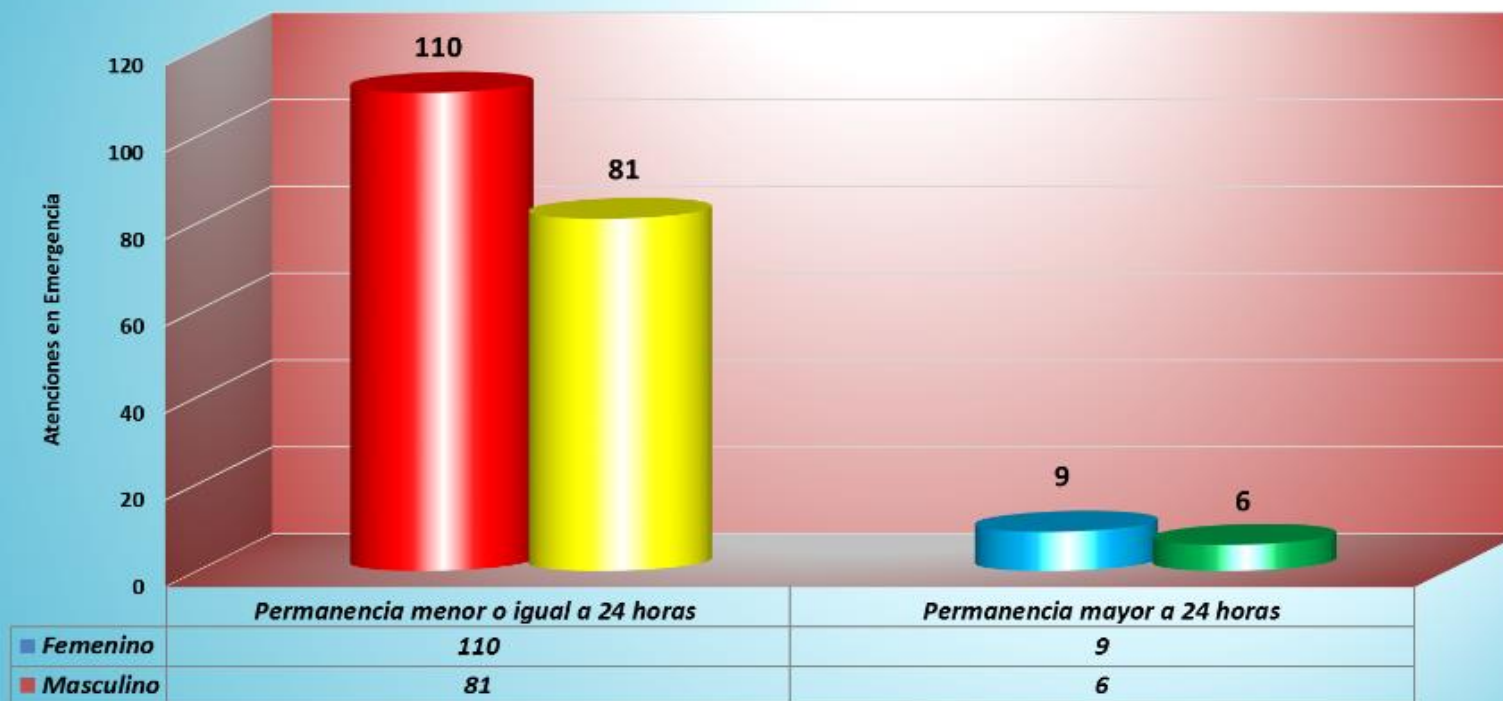
Ingresos a Emergencia por Sexo
al 15 de Marzo 2018
Gráfico N° 17



Fuente: Hospital Victor Larco Herrera
Oficina de Estadística e Informática

En la presente gráfica se aprecia un porcentaje ligeramente mayor de atenciones de Mujeres en el servicio de emergencia durante la quincena de Marzo 2018.

Tiempo de Permanencia en Emergencia - por Sexo
al 15 de Marzo 2018
Gráfica N° 18



Fuente: Hospital Víctor Larco Herrera
 Oficina de Estadística e Informática

Tiempo de Permanencia

En el presente gráfico se observa que a la quincena de Marzo, la mayoría de pacientes (191) tuvieron una estancia menor o igual a 24 horas, es decir su crisis se resuelve el mismo día de la atención, tanto de varones como de mujeres. Se observa también que 15 pacientes fueron atendidos con un tiempo de permanencia mayor a 24 horas en ambos géneros.

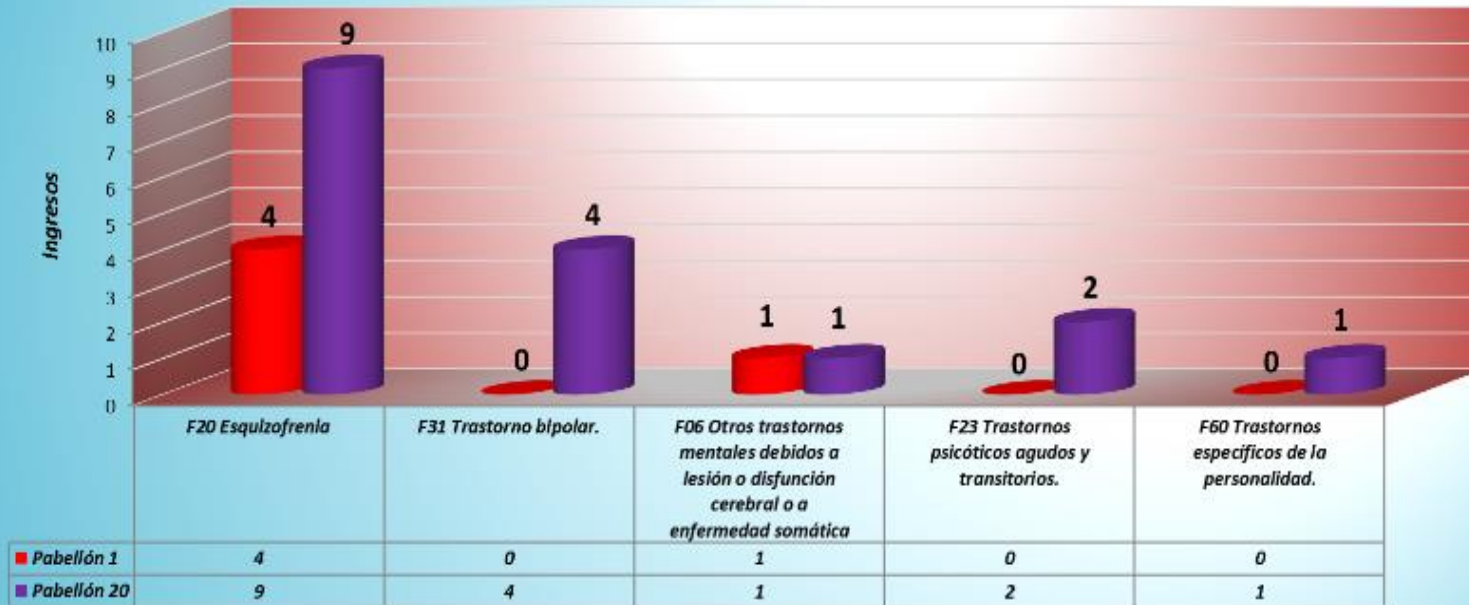
Frecuencia Acumulada de Ingresos a Emergencia
 Años 2017 & 2018
 al 15 de Marzo 2018
 Gráfica N° 19



Fuente: Hospital Víctor Larco Herrera
 Oficina de Estadística e Informática

Este gráfico nos muestra la Frecuencia Acumulada de Ingresos a Emergencia. Si comparamos con la quincena de Marzo del 2017 (191 ingresos), a la quincena de Marzo de 2018 se produjeron la cantidad de 206 ingresos. Esta cifra puede variar durante los periodos siguientes, pues la tendencia es mantenerse en el promedio observado.

**Distribución de Morbilidad por Ingresos a Pabellones
al 15 de Marzo 2018
Gráfico N° 20**

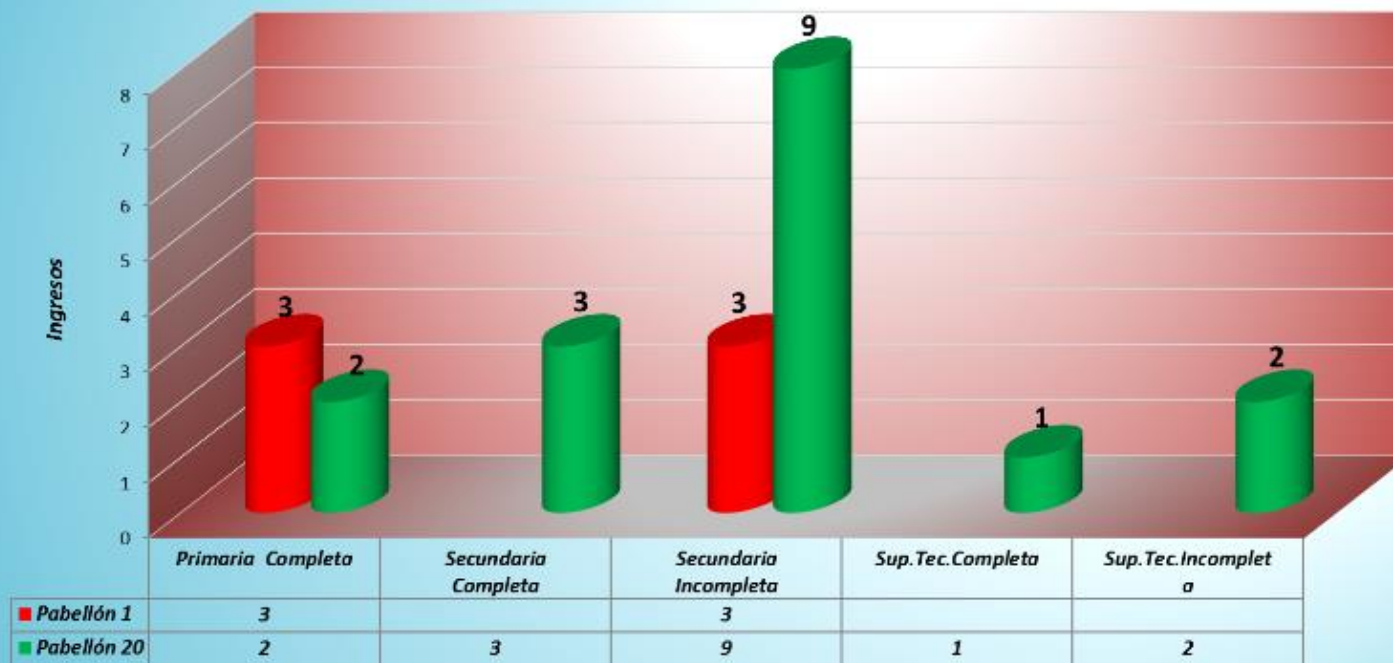


Diagnósticos

Fuente: Hospital Víctor Larco Herrera
Oficina de Estadística e Informática

En la presenta grafica se puede apreciar CUATRO y NUEVE ingresos a los pabellones (1 y 20) respectivamente con Esquizofrenia, CUATRO ingresos al pabellón 20 con Trastorno bipolar, UNO y UNO ingreso a los pabellones (1 Y 20) respectivamente con trastorno mentales y del comportamiento debidos a lesión y disfunción cerebral, DOS ingresos al pabellón 20 con trastornos mentales psicóticos agudos y transitorios y UN ingreso al pabellón 20 con trastornos específicos de la personalidad .

**Grado de Educación en Hospitalización a Pabellones
al 15 de Marzo 2018
Gráfico N° 21**

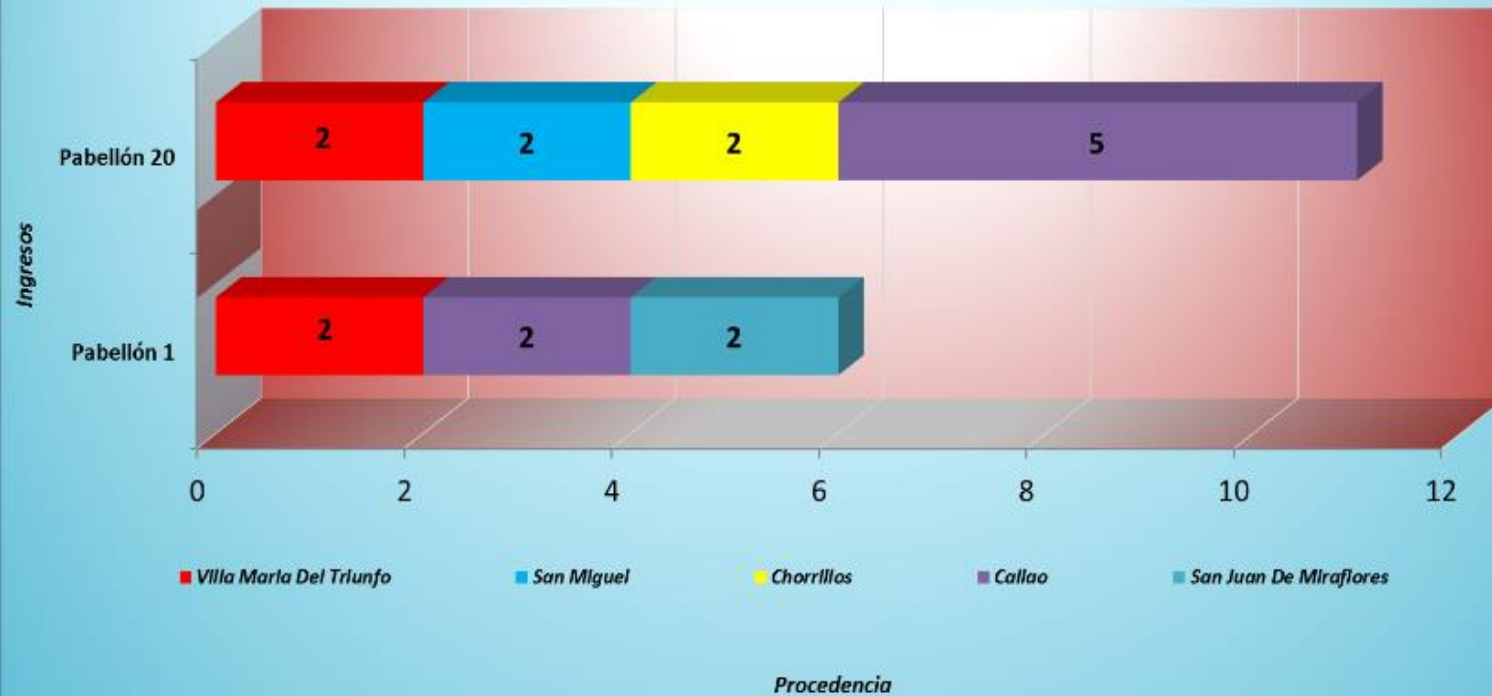


Grado de Instrucción

Fuente: Hospital Victor Larco Herrera
Oficina de Estadística e Informática

Como se puede apreciar de la gráfica, la distribución de los ingresos de pacientes a los diversos pabellones 1 y 20, a la quincena de Marzo, se registra un mayor ingreso de pacientes con secundaria incompleta.

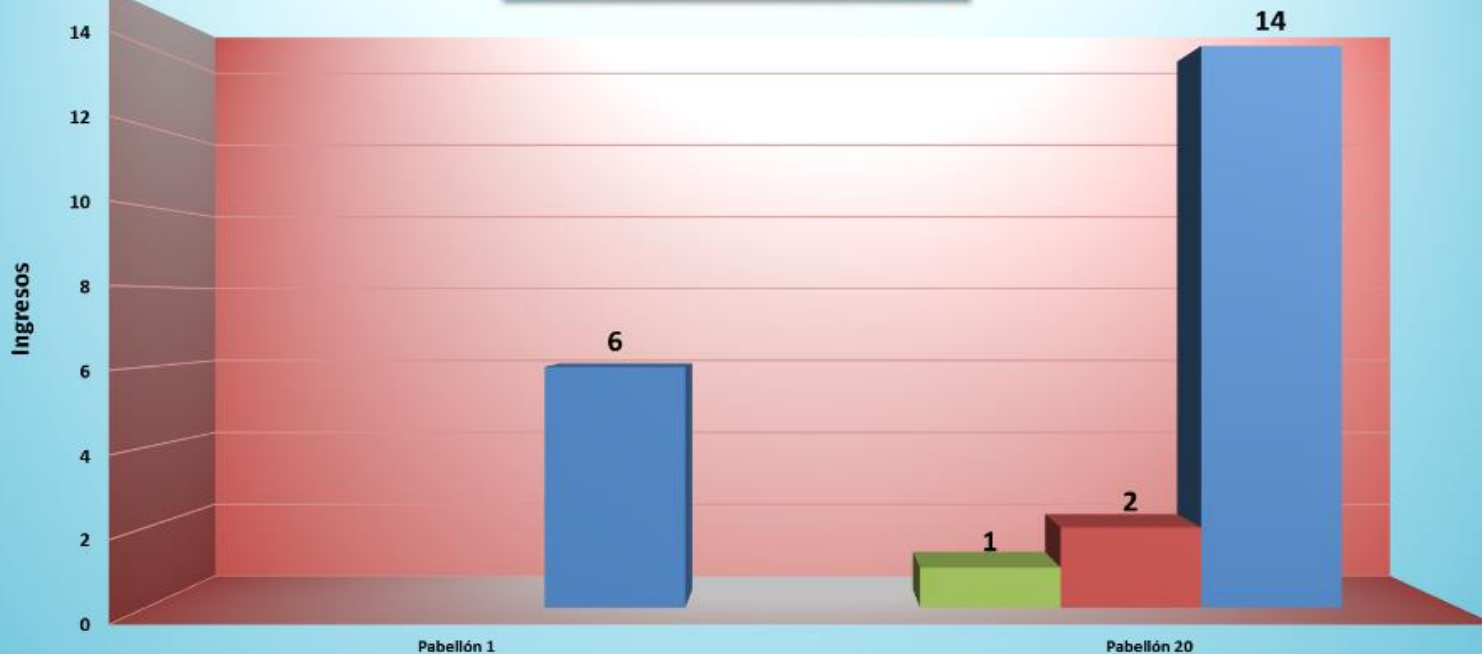
**Primeros Lugares de Procedencia en Hospitalización
al 15 de Marzo 2018
Gráfica Nº 22**



Fuente: Hospital Victor Larco Herrera
Oficina de Estadística e Informática

Como se muestra en la gráfica, a la quincena de Marzo, la mayor cantidad de ingresos a Hospitalización se produjo hacia el pabellón 20 con 11 ingresos, en contraste con el pabellon 1 que tuvo 6 ingresos.

Hospitalización por Categoría Socio Económico
al 15 de Marzo 2018
Gráfico N° 23



	Pabellón 1	Pabellón 20
■ Categoría "A" Trae Medicina		1
■ Categoría "C" Trae Medicina		2
■ Seguro Integral De Salud	6	14

Pabellones

Fuente: Hospital Víctor Larco Herrera
Oficina de Estadística e Informática

Como se aprecia del gráfico, a la quincena de Marzo, la mayoría de los pacientes hospitalizados en los pabellones 1 y 20 son financiados por el SIS.

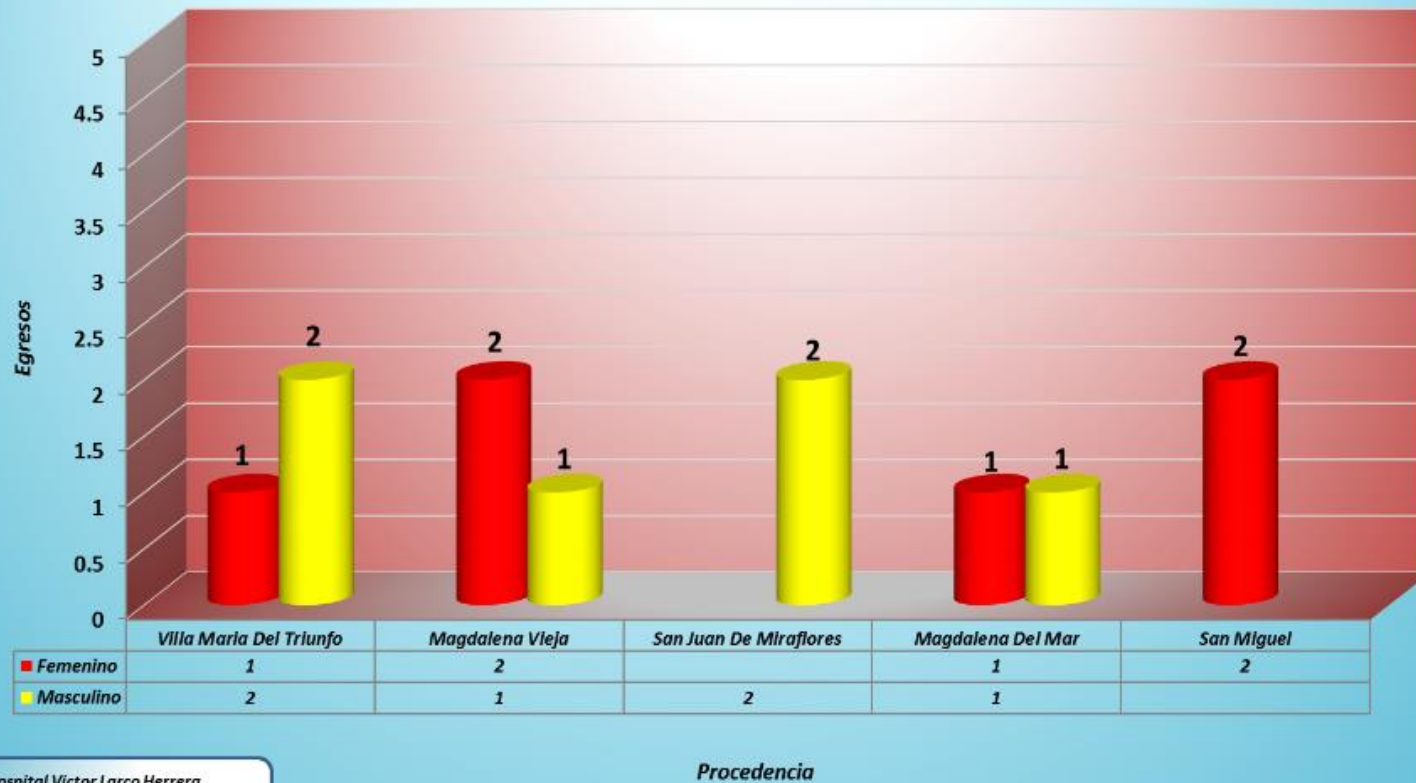
Frecuencia Acumulada Servicio de Hospitalización
Años 2017 & 2018
al 15 de Marzo Gráfico N° 24



Fuente: Hospital Victor Larco Herrera
Oficina de Estadística e Informática

El presente gráfico nos muestra la Frecuencia Acumulada en los Servicios de Hospitalización. El número de hospitalizaciones en la quincena de Marzo del 2017 fue de 21, de igual forma a la quincena de Marzo del presente año es de 23. En general existe una tendencia a mantenerse el promedio de hospitalizaciones con una tendencia a disminuir.

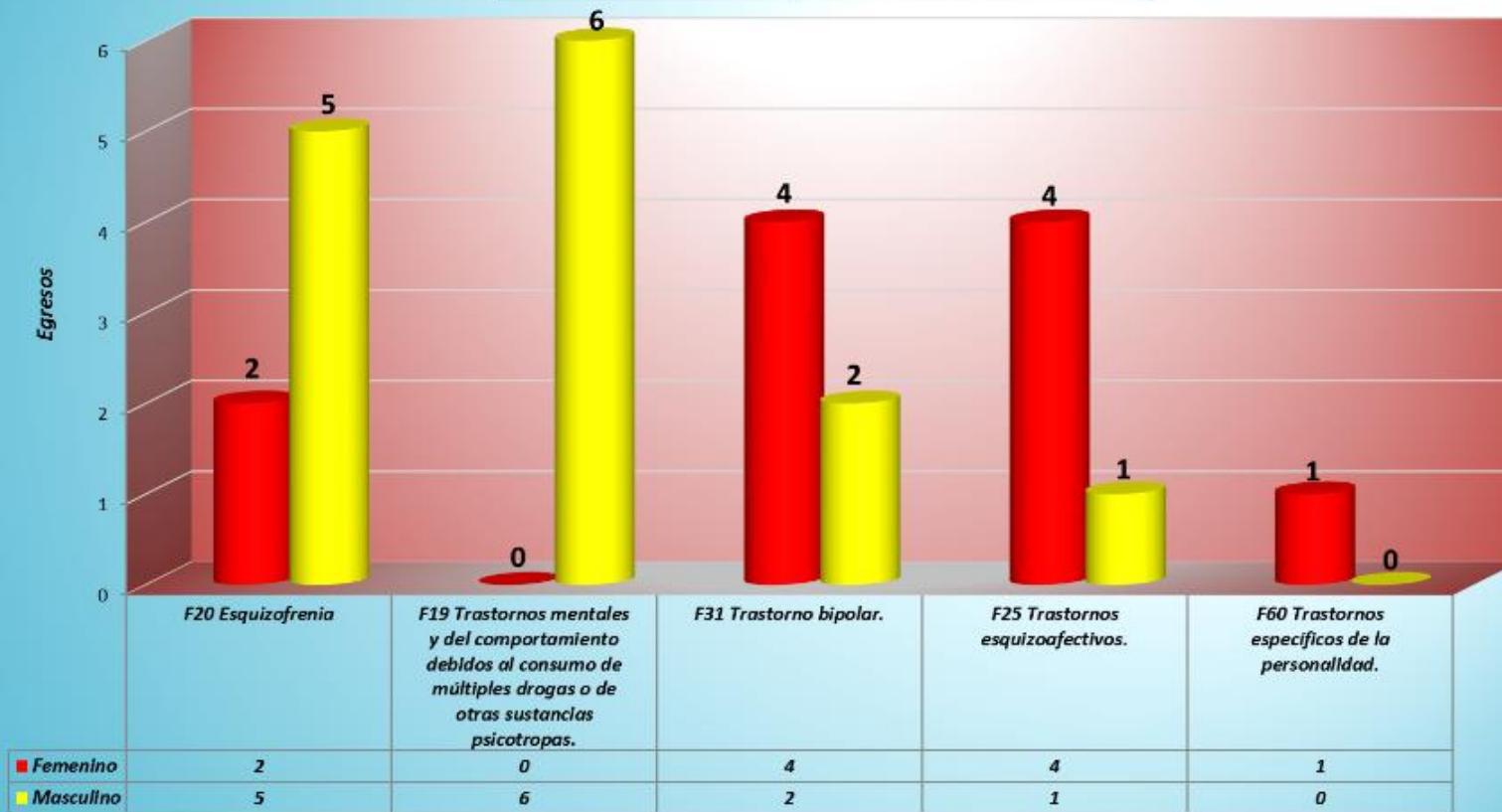
**Primero Lugares de Procedencia en Egresos Hospitalarios
al 15 de Marzo 2018
Gráfico N° 25**



Fuente: Hospital Victor Larco Herrera
Oficina de Estadística e Informática

Como se aprecia del gráfico, de acuerdo a las altas o egresos, los pacientes que retornaron a su lugar de procedencia fueron, en el caso de las Mujeres, de San Miguel, Magdalena Vieja, Villa Maria del Triunfo y Magdalena del Mar. En el caso de los varones, de San Juan de Miraflores, Villa Maria del Triunfo y Magdalena del Mar.

**Primeras Causas de Morbilidad en Egresos Hospitalarios
al 15 de Marzo 2018
Gráfico N° 26**

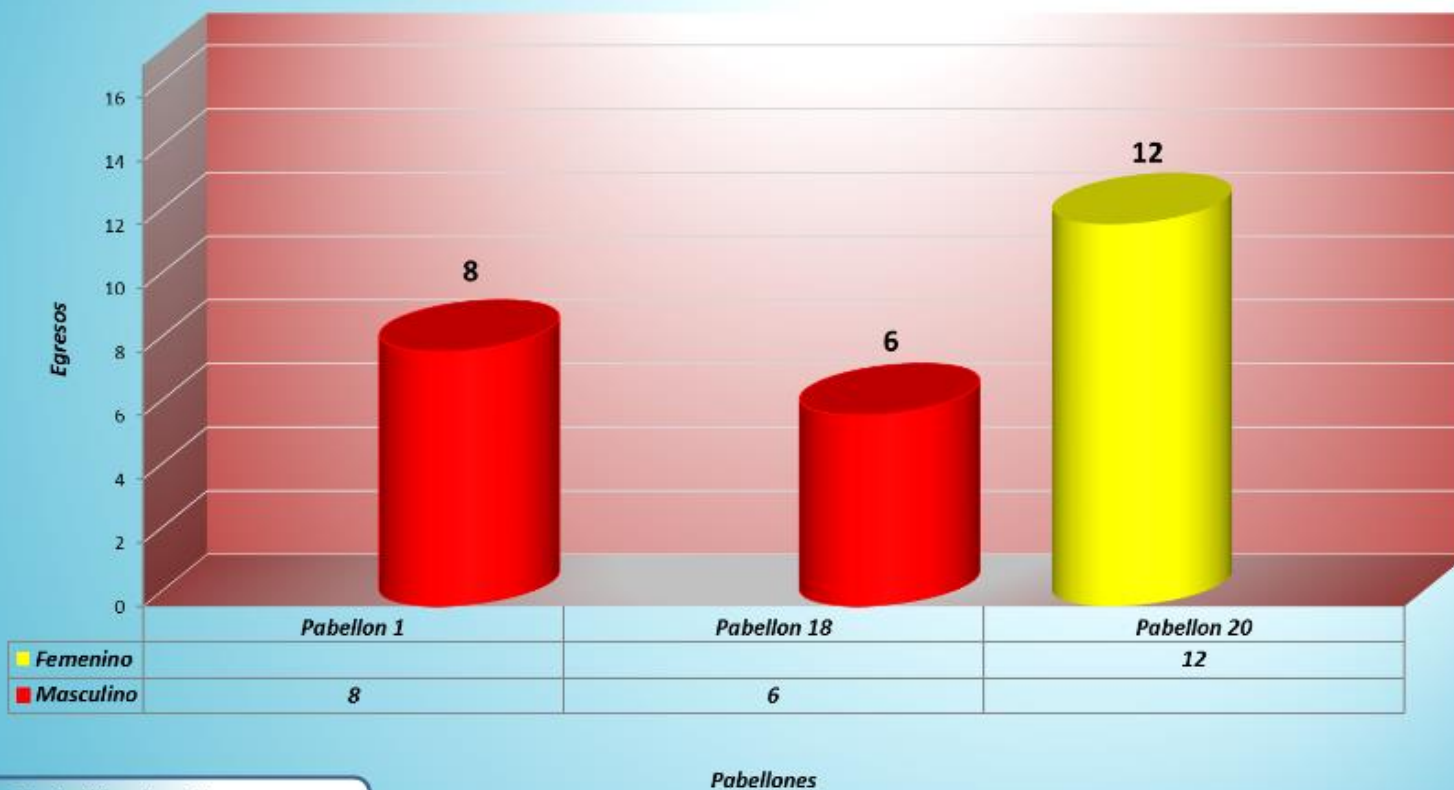


Fuente: Hospital Victor Larco Herrera

Diagnósticos

De acuerdo con los egresos hospitalarios, la primera causa de morbilidad durante la quincena de Marzo fueron SIETE casos de Esquizofrenia, SEIS casos de trastornos mentales y del comportamiento debido al consumo de múltiples drogas, SEIS casos de trastorno bipolar, CINCO casos de trastornos esquizoafectivos y finalmente UN caso de trastorno específico de la personalidad.

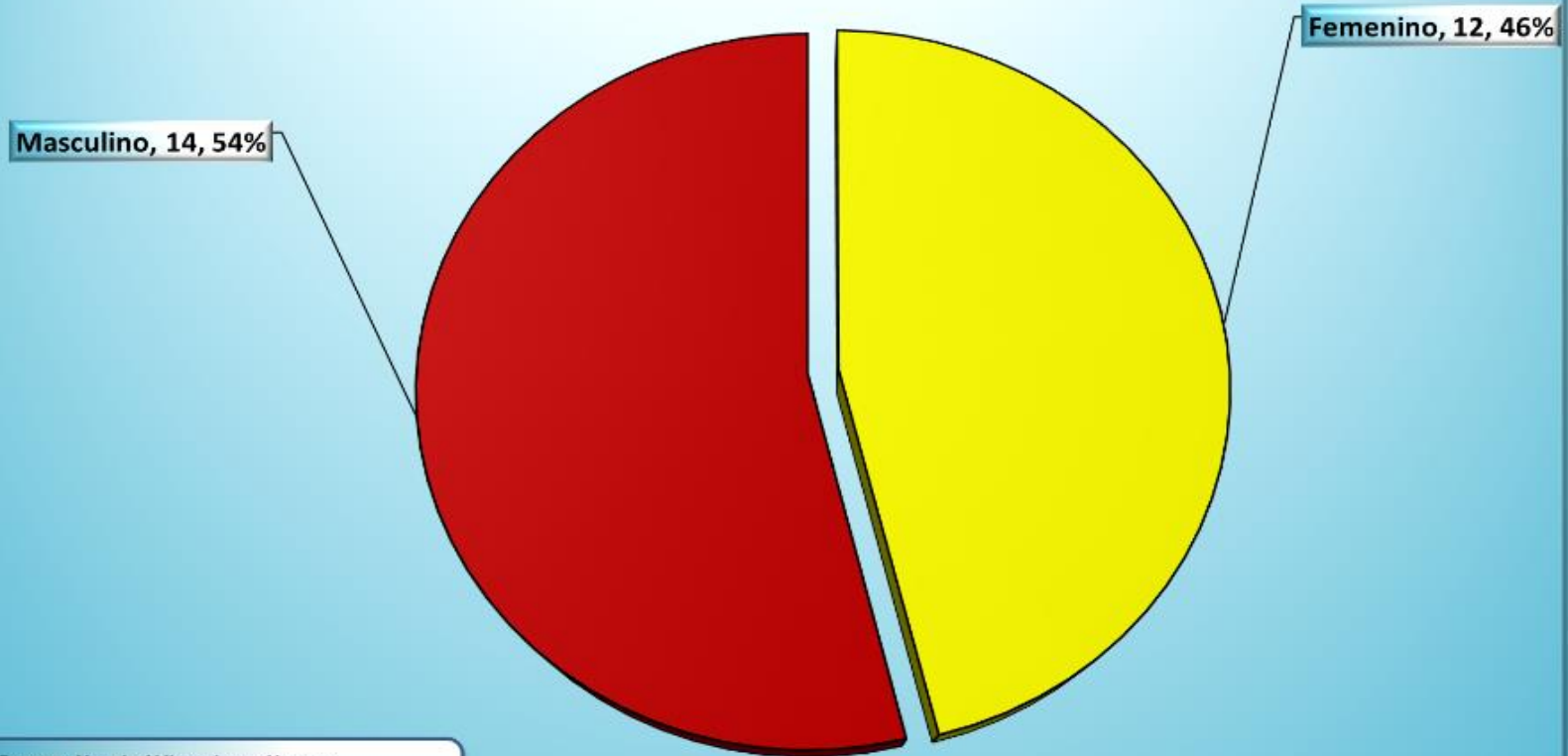
**Egresos Hospitalarios por Pabellones y por Sexo
al 15 de Marzo 2018
Gráfico N° 27**



Fuente: Hospital Victor Larco Herrera
Oficina de Estadística e Informática

Como se muestra en la gráfica, los egresos durante la quincena de Marzo del 2018 fueron OCHO varones del pabellón 1, SEIS varones en el pabellón 18 y 12 mujeres en el pabellón 20.

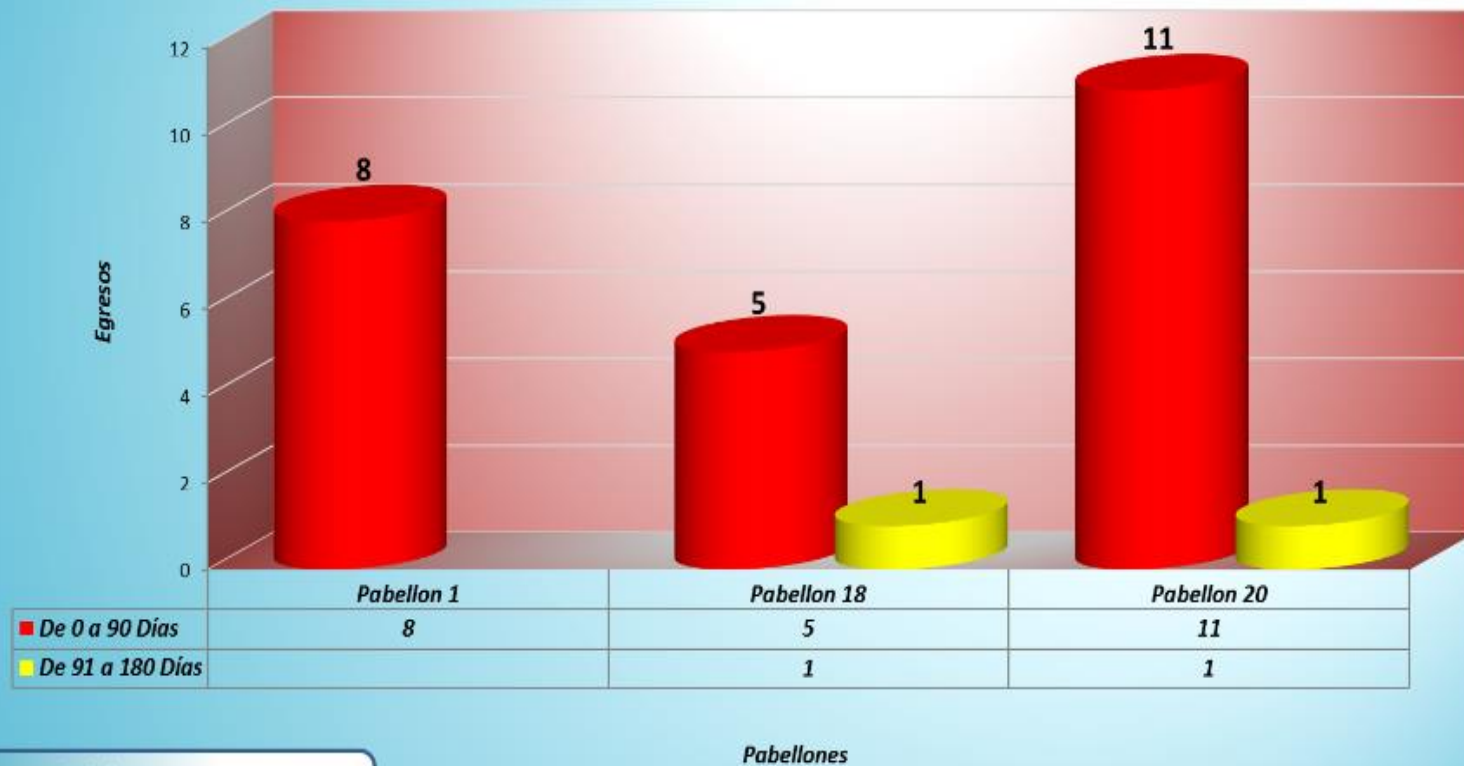
**Distribución de Egresos por Sexo
al 15 de Marzo 2018
Gráfico Nº 28**



Fuente: Hospital Victor Larco Herrera
Oficina de Estadística e Informática

El porcentaje de egresos de los servicios de hospitalización durante la quincena de Marzo, según este gráfico proporcionado por la Oficina de Estadística e Informática es de 14 pacientes varones y 12 mujeres, los cuales representan el 54 % y 46% para cada género respectivamente.

**Numero de Egresos por Estancia y por Pabellones
al 15 de Marzo 2018
Gráfico N° 29**



Fuente: Hospital Victor Larco Herrera
Oficina de Estadística e Informática

El presente gráfico muestra que la mayor cantidad de egresos hospitalarios, durante la quincena de Marzo, fueron VEINTICUATRO pacientes que tuvieron una estancia entre 0 y 90 días. DOS pacientes tuvieron una estancia entre 91 a 180 días.

Frecuencia Acumulada Egresos
Años 2017 & 2018
al 15 de Marzo 2018
Gráfico Nº 30



Fuente: Hospital Victor Larco Herrera
Oficina de Estadística e Informática

Meses

Esta gráfica nos muestra la cantidad de Egresos de los Servicios de Hospitalización, mes a mes. En la quincena de Marzo del 2017 se produjeron 14 Egresos, mientras que a la quincena de Marzo del 2018 se produjeron 26 Egresos.